

**REGISTIRANA NEZAPOSLENOST I ZAPOSŁJAVANJE  
U GRADU ZAGREBU I ZAGREBAČKOJ ŹUPANIJI  
U SVIBNJU 2019.**

**Zagreb, lipanj 2019.**

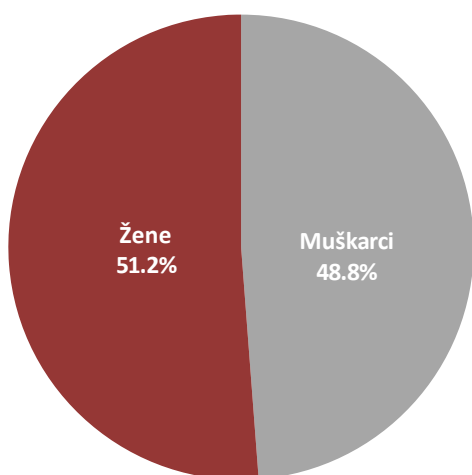
## REGISTRIRANA NEZAPOSLENOST KRAJEM SVIBNJA 2019.

Krajem svibnja 2019. godine u Hrvatskom zavodu za zapošljavanje Regionalnom uredu Zagreb registrirana je 20.441 nezaposlena osoba, što je za 6.3% manje u odnosu na prethodni mjesec i za 19.0% također manje u odnosu na svibanj 2018. godine.

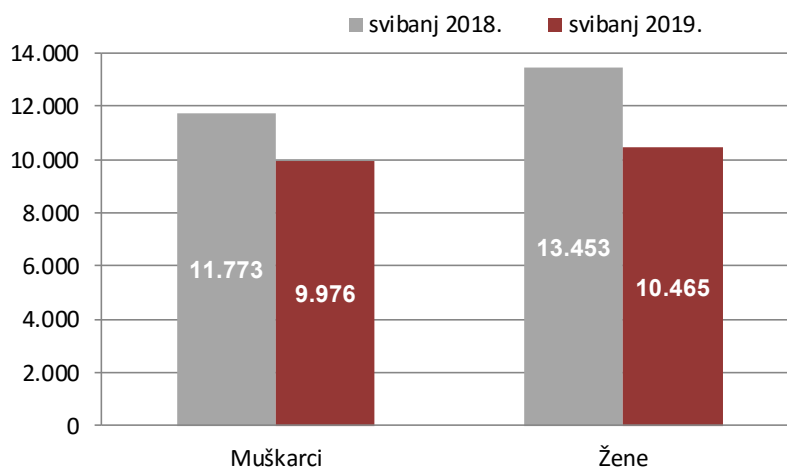
### 1.1. Nezaposleni prema spolu

U ukupnom broju nezaposlenih, udio žena iznosi 51.2% (10.465), a muškaraca 48.8% (9.976). Prema svibnju 2018. udio nezaposlenih žena je u padu, a iznosio je 53.3%.

Struktura nezaposlenih osoba prema spolu u svibnju 2019.



Nezaposlene osobe prema spolu u svibnju 2018. i 2019.

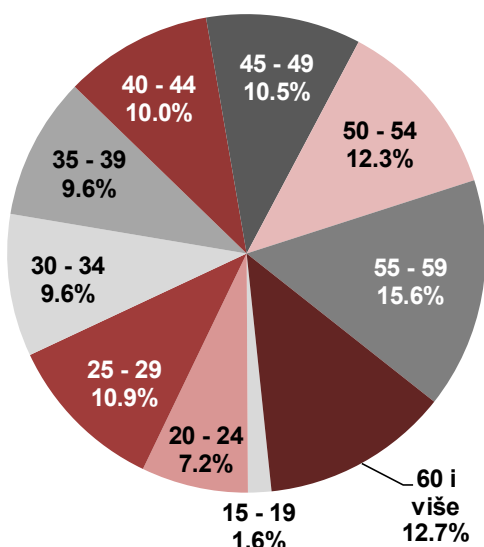


### 1.2. Nezaposleni prema dobi

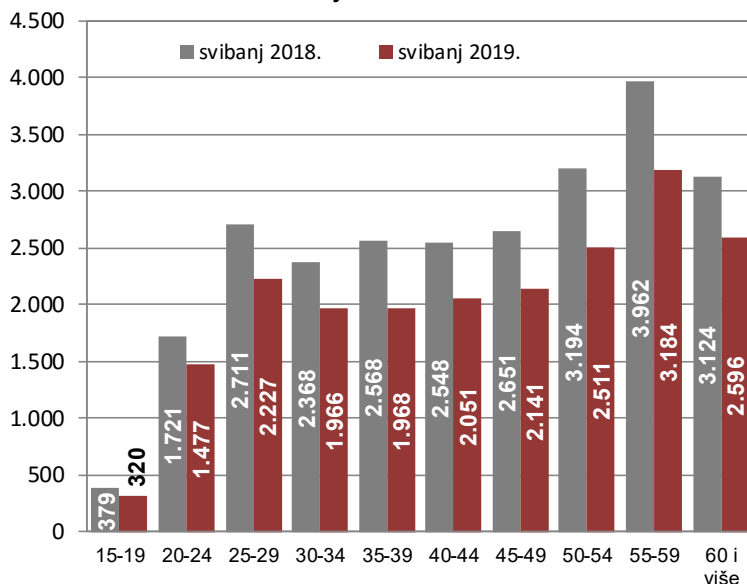
S obzirom na dob, najviše je nezaposlenih osoba od 55 do 59 godina (15.6% ili 3.184 osobe), a zatim slijede osobe od 60 i više godina (12.7% ili 2.596).

U svibnju 2019. godine, nezaposlenost je u odnosu na isti mjesec prošle godine smanjena u svim dobnim skupinama. Najveće smanjenje je zabilježeno u dobnj skupini od 35 do 39 godina (23.4%), a zatim slijede skupine od 50 do 54 godine (21.4%), od 55 do 59 godina (19.6%), od 40 do 44 godine (19.5%), od 45 do 49 godina (19.2%), od 25 do 29 godina (17.9%), od 30 do 34 godine (17.0%), od 60 i više godina (16.9%), od 15 do 19 godina (15.6%) te od 20 do 24 godine (14.2%).

Struktura nezaposlenih osoba prema dobi u svibnju 2019.



Nezaposlene osobe prema dobi u svibnju 2018. i 2019.

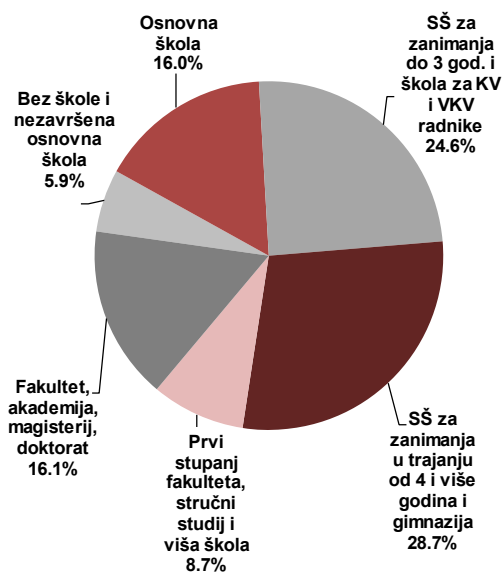


### 1.3. Nezaposleni prema razini obrazovanja

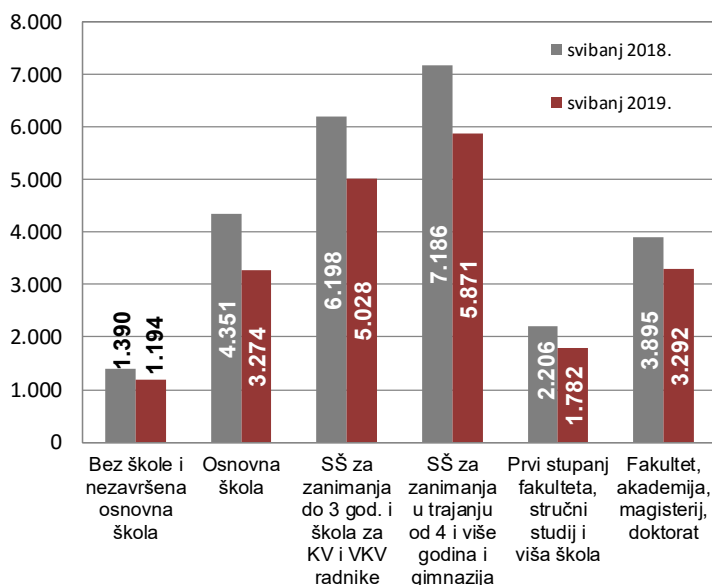
Osobe srednjoškolske razine obrazovanja čine većinu u strukturi nezaposlenih - 53.3% (28.7% s četverogodišnjom te 24.6% s trogodišnjom srednjom školom). Osobe više i visoke razine obrazovanja čine 24.8%, a osobe niže razine 21.9% od ukupnog broja nezaposlenih.

U usporedbi s istim mjesecom prošle godine, broj nezaposlenih osoba smanjen je u svim obrazovnim skupinama. Najveće smanjenje je u sljedećim skupinama: osnovna škola (24.8%), prvi stupanj fakulteta, stručni studij i viša škola (19.2%) te SŠ za zanimanja do 3 god. i škola za KV i VKV radnike (18.9%).

Struktura nezaposlenih osoba prema razini obrazovanja u svibnju 2019.



Nezaposlene osobe prema razini obrazovanja u svibnju 2018. i 2019.



#### 1.4. Nezaposleni po ųupanijama i ispostavama

Na podruĉju Grada Zagreba broj registriranih nezaposlenih osoba (15.237) manji je za 6.3% u odnosu na prethodni mjesec i za 19.5% takoĊer manji u odnosu na svibanj 2018. godine. U Zagrebaĉkoj ųupaniji broj nezaposlenih osoba (5.204) je manji za 6.3% u odnosu na travanj 2019. i za 17.5% takoĊer manji u odnosu na svibanj 2018. godine.

Regionalni ured/ ųupanija/ Ispostava	svibanj 2019.	travanj 2019.	svibanj 2018.	Stopa rasta/pada svibanj 2019./ travanj 2019.	Stopa rasta/pada svibanj 2019./ svibanj 2018.
Zagreb	<b>9.170</b>	9.771	11.304	-6,2	-18,9
Zagreb Jug	<b>2.539</b>	2.725	3.204	-6,8	-20,8
Zagreb Zapad	<b>2.612</b>	2.788	3.158	-6,3	-17,3
Sesvete	<b>916</b>	975	1.253	-6,1	-26,9
<b>GRAD ZAGREB</b>	<b>15.237</b>	<b>16.259</b>	<b>18.919</b>	<b>-6,3</b>	<b>-19,5</b>
Dugo Selo	<b>672</b>	708	882	-5,1	-23,8
Ivanić-Grad	<b>834</b>	869	961	-4,0	-13,2
Jastrebarsko	<b>332</b>	355	337	-6,5	-1,5
Samobor	<b>1.081</b>	1.172	1.255	-7,8	-13,9
Sveti Ivan Zelina	<b>170</b>	197	239	-13,7	-28,9
Velika Gorica	<b>900</b>	964	1.117	-6,6	-19,4
Vrbovec	<b>423</b>	454	499	-6,8	-15,2
Zaprešić	<b>792</b>	833	1.017	-4,9	-22,1
<b>ZAGREBAĀKA ųUPANIJA</b>	<b>5.204</b>	<b>5.552</b>	<b>6.307</b>	<b>-6,3</b>	<b>-17,5</b>
<b>REGIONALNI URED ZAGREB</b>	<b>20.441</b>	<b>21.811</b>	<b>25.226</b>	<b>-6,3</b>	<b>-19,0</b>

Ako promatramo ispostave, najveći apsolutni broj registriranih nezaposlenih osoba bio je u Ispostavi Zagreb (9.170 ili 44.8%), a slijede Zagreb Zapad (2.612 ili 12.8%), Zagreb Jug (2.539 ili 12.4%), Samobor (1.081 ili 5.3%), Sesvete (916 ili 4.5%) i Velika Gorica (900 ili 4.4%). U odnosu na prethodni mjesec, nezaposlenost je smanjena u svim ispostavama. Najveće smanjenje je zabilježeno u ispostavi Sveti Ivan Zelina (13.7%), a slijede Samobor (7.8%), Zagreb Jug (6.8%), Vrbovec (6.8%), Velika Gorica (6.6%), Jastrebarsko (6.5%), Zagreb Zapad (6.3%), Zagreb (6.2%), Sesvete (6.1%), Dugo Selo (5.1%), Zaprešić (4.9%) i Ivanić-Grad (4.0%).

U odnosu na isti mjesec prethodne godine nezaposlenost je smanjena u svim ispostavama, a najveće smanjenje zabilježeno je u ispostavama: Sveti Ivan Zelina (28.9%), Sesvete (26.9%) i Dugo Selo (23.8%).

### 1.5. Korisnici novčane naknade za vrijeme nezaposlenosti

U svibnju 2019. novčanu naknadu za vrijeme nezaposlenosti koristilo je 4.229 nezaposlenih osoba ili 20.7% od ukupnog broja nezaposlenih. U odnosu na prethodni mjesec, broj korisnika novčane naknade je manji za 5.5% i za 16.7% također manji u odnosu na svibanj 2018. godine.

## 2. ULASCI U NEZAPOSLENOST I IZLASCI IZ NEZAPOSLENOSTI U SVIBNJU 2019.

### 2.1. Ulasci u evidenciju nezaposlenih

Ulasci u evidenciju nezaposlenih (tzv. novoprijavljene nezaposlene osobe) prema svom prethodnom statusu aktivnosti mogu biti: iz rada (radnog odnosa ili drugih poslovnih aktivnosti), iz redovitog školovanja te iz neaktivnosti (tj. oni koji nisu bili zaposleni niti su upravo završili školovanje).

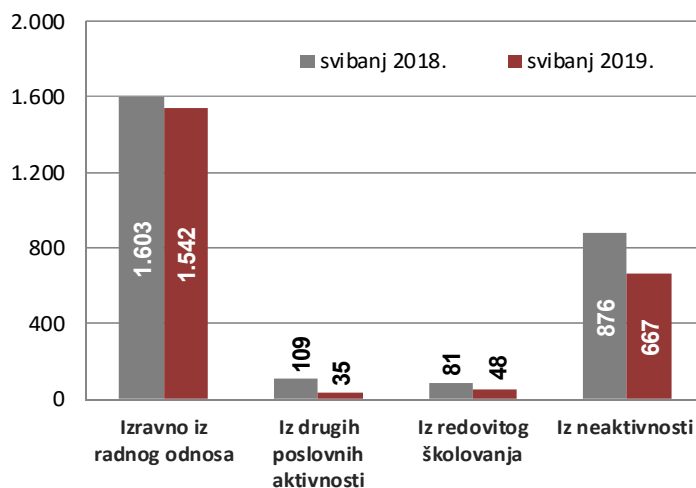
Regionalni ured/Županija	svibanj 2019.	travanj 2019.	svibanj 2018.	Stopa rasta/pada svibanj 2019./travanj 2019.	Stopa rasta/pada svibanj 2019./svibanj 2018.
REGIONALNI URED ZAGREB	2.292	2.530	2.669	-9,4	-14,1
GRAD ZAGREB	1.679	1.804	1.913	-6,9	-12,2
ZAGREBAČKA ŽUPANIJA	613	726	756	-15,6	-18,9

Tijekom svibnja 2019. godine u evidenciju nezaposlenih novoprijavljene su 2.292 osobe (9.4% manje u odnosu na prethodni mjesec i za 14.1% također manje u odnosu na svibanj 2018. godine), i to: 1.542 osobe izravno iz radnog odnosa (67.3%), 35 osoba iz drugih poslovnih aktivnosti (1.5%), 48 osoba iz redovitog školovanja (2.1%) te 667 osoba iz neaktivnosti (29.1%).

Struktura ulazaka u evidenciju nezaposlenih u svibnju 2019.



Ulasci u evidenciju nezaposlenih u svibnju 2018. i 2019.



S obzirom na djelatnost prethodnog zaposlenja, najviše osoba izravno iz radnog odnosa došlo je iz sljedećih djelatnosti:

- trgovina na veliko i na malo... - 317 ili 20.6%
- prerađivačka industrija - 222 ili 14.4%
- administrativne i pomoćne uslužne djelatnosti - 131 ili 8.5%
- djelatnosti pružanja smještaja te pripreme i usluživanja hrane - 129 ili 8.4%.

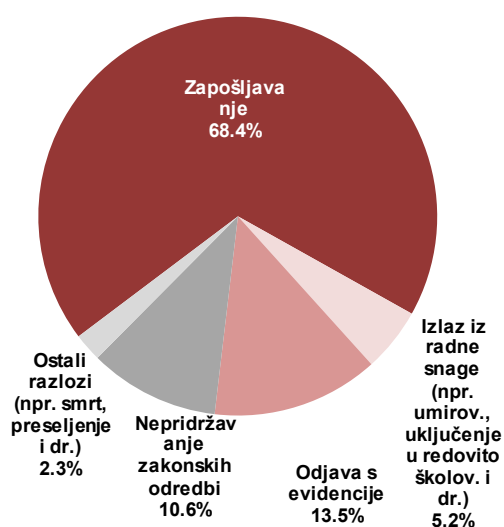
## 2.2. Izlasci iz evidencije nezaposlenih

Ukupno su tijekom svibnja 2019. godine iz evidencije nezaposlenih izašle 3.662 osobe, što je za 3.7% više nego u prethodnom mjesecu, a za 15.6% manje nego u svibnju 2018. godine.

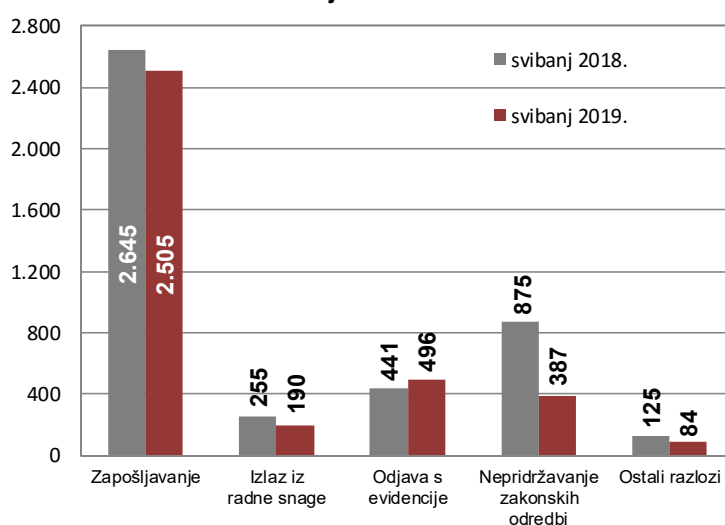
Regionalni ured/Županija	svibanj 2019.	travanj 2019.	svibanj 2018.	Stopa rasta/pada svibanj 2019./travanj 2019.	Stopa rasta/pada svibanj 2019./svibanj 2018.
REGIONALNI URED ZAGREB	3.662	3.530	4.341	3,7	-15,6
GRAD ZAGREB	2.701	2.595	3.207	4,1	-15,8
ZAGREBAČKA ŽUPANIJA	961	935	1.134	2,8	-15,3

Od toga je zaposleno 2.505 osoba, i to: 2.070 osoba na temelju zasnivanja radnog odnosa i 435 osoba na temelju drugih poslovnih aktivnosti (stručno osposobljavanje za rad, ostvarivanje mjesečnog primitka odnosno dohotka koji je veći od prosječne isplaćene novčane naknade u prethodnoj kalendarskoj godini, registriranje trgovačkog društva ili druge pravne osobe, stjecanje 25% udjela u trgovačkom društvu ili drugoj pravnoj osobi te registriranje obrta, slobodnog zanimanja ili djelatnosti poljoprivrede i šumarstva i dr.).

Struktura izlazaka iz nezaposlenosti u svibnju 2019.



Izlasci iz evidencije nezaposlenih u svibnju 2018. i 2019.



Zapošljavanje iz evidencije Zavoda na temelju radnog odnosa veće je u odnosu na prethodni mjesec za 0.4%, a za 9.8% manje u odnosu na svibanj 2018.

Najveći broj osoba zaposlio se u ovim djelatnostima:

- trgovina na veliko i na malo... - 379 ili 18.3%
- djelatnosti pružanja smještaja te pripreme i usluživanja hrane - 317 ili 15.3%
- prerađivačka industrija - 250 ili 12.1%
- administrativne i pomoćne uslužne djelatnosti - 215 ili 10.4%
- stručne, znanstvene i tehničke djelatnosti – 151 ili 7.3%.

Istovremeno je u svibnju 2019. godine 1.157 osoba izašlo iz evidencije nezaposlenih zbog ostalih razloga, npr. zbog nepridržavanja zakonskih odredbi, objave s evidencije i dr.

### 3. PRIJAVLJENE POTREBE ZA RADNICIMA

Tijekom svibnja 2019. godine u Hrvatskom zavodu za zapošljavanje Regionalnom uredu Zagreb prijavljena su 6.924 slobodna radna mjesta, što je za 8.2% više u odnosu na prethodni mjesec i za 1.5% također više u odnosu na svibanj 2018. godine.

Regionalni ured/županija	svibanj 2019.	travanj 2019.	svibanj 2018.	Stopa rasta/pada svibanj 2019./ travanj 2019.	Stopa rasta/pada svibanj 2019./ svibanj 2018.
<b>REGIONALNI URED ZAGREB</b>	<b>6.924</b>	6.400	6.823	8,2	1,5
<b>GRAD ZAGREB</b>	<b>5.866</b>	5.489	5.467	6,9	7,3
<b>ZAGREBAČKA ŽUPANIJA</b>	<b>1.058</b>	911	1.356	16,1	-22,0

Najveći broj slobodnih radnih mjesta bio je iz područja djelatnosti:

- trgovina na veliko i na malo... - 1.361 ili 19.7%
- administrativne i pomoćne uslužne djelatnosti – 1.082 ili 15.6%
- djelatnosti zdravstvene zaštite i socijalne skrbi – 1.061 ili 15.3%
- prerađivačka industrija - 643 ili 9.3%
- obrazovanje - 548 ili 7.9%
- građevinarstvo - 467 ili 6.7%.

#### 4. AKTIVNA POLITIKA ZAPOŠLJAVANJA

U mjerne aktivne politike zapošljavanja tijekom svibnja 2019. novouključeno je 713 osoba, tijekom 2019. godine (do 31.5.) novouključeno je 2.539 osoba, dok su krajem svibnja 2019. bila 6.132 aktivna korisnika.

Program / Mjera		NOVOUKLJUČENI U SVIBNJU 2019.			NOVOUKLJUČENI U 2019. (DO 31.5.)			AKTIVNI KORISNICI KRAJEM SVIBNJA 2019.		
		REGIONALNI URED ZAGREB	GRAD ZAGREB	ZAGREBAČKA ŽUPANIJA	REGIONALNI URED ZAGREB	GRAD ZAGREB	ZAGREBAČKA ŽUPANIJA	REGIONALNI URED ZAGREB	GRAD ZAGREB	ZAGREBAČKA ŽUPANIJA
<b>UKUPNO</b>		<b>713</b>	<b>585</b>	<b>128</b>	<b>2.539</b>	<b>2.098</b>	<b>441</b>	<b>6.132</b>	<b>5.106</b>	<b>1.026</b>
Vrsta mjere (LMP klasifikacija)	<b>2. Obrazovanje</b>	<b>143</b>	129	14	<b>672</b>	593	79	<b>1.474</b>	1.295	179
	Obrazovanje nezaposlenih	<b>40</b>	40	0	<b>169</b>	169	0	<b>104</b>	104	0
	Potpore za usavršavanje	<b>34</b>	34	0	<b>45</b>	37	8	<b>5</b>	5	0
	Osposobljavanje na radnom mjestu	<b>5</b>	3	2	<b>23</b>	17	6	<b>27</b>	20	7
	Stručno osposobljavanje za rad bez zasnivanja radnog odnosa	<b>60</b>	49	11	<b>421</b>	361	60	<b>1.307</b>	1.142	165
	Osposobljavanje za stjecanje odgovarajućeg radnog iskustva (30+)	<b>4</b>	3	1	<b>14</b>	9	5	<b>31</b>	24	7
	<b>4. Potpore za zapošljavanje</b>	<b>224</b>	176	48	<b>912</b>	725	187	<b>2.424</b>	2.030	394
	Potpore za zapošljavanje za stjecanje prvog radnog iskustva/ pripravništvo	<b>53</b>	42	11	<b>193</b>	172	21	<b>395</b>	354	41
	Druge potpore za zapošljavanje	<b>171</b>	134	37	<b>719</b>	553	166	<b>2.029</b>	1.676	353
	<b>6. Javni radovi</b>	<b>29</b>	26	3	<b>43</b>	39	4	<b>52</b>	46	6
	<b>7. Potpore za samozapošljavanje</b>	<b>317</b>	254	63	<b>871</b>	703	168	<b>2.182</b>	1.735	447
	<b>8. Održavanje dohotka</b>	<b>0</b>	0	0	<b>41</b>	38	3	<b>0</b>	0	0
	Potpore za očuvanje radnih mjesta	<b>0</b>	0	0	<b>0</b>	0	0	<b>0</b>	0	0
Stalni sezonac	<b>0</b>	0	0	<b>41</b>	38	3	<b>0</b>	0	0	