

2019



Mjesečni statistički bilten

Broj 6

ISSN- 1331-4610

Hrvatski zavod za zapošljavanje
Područni ured Virovitica



SADRŽAJ

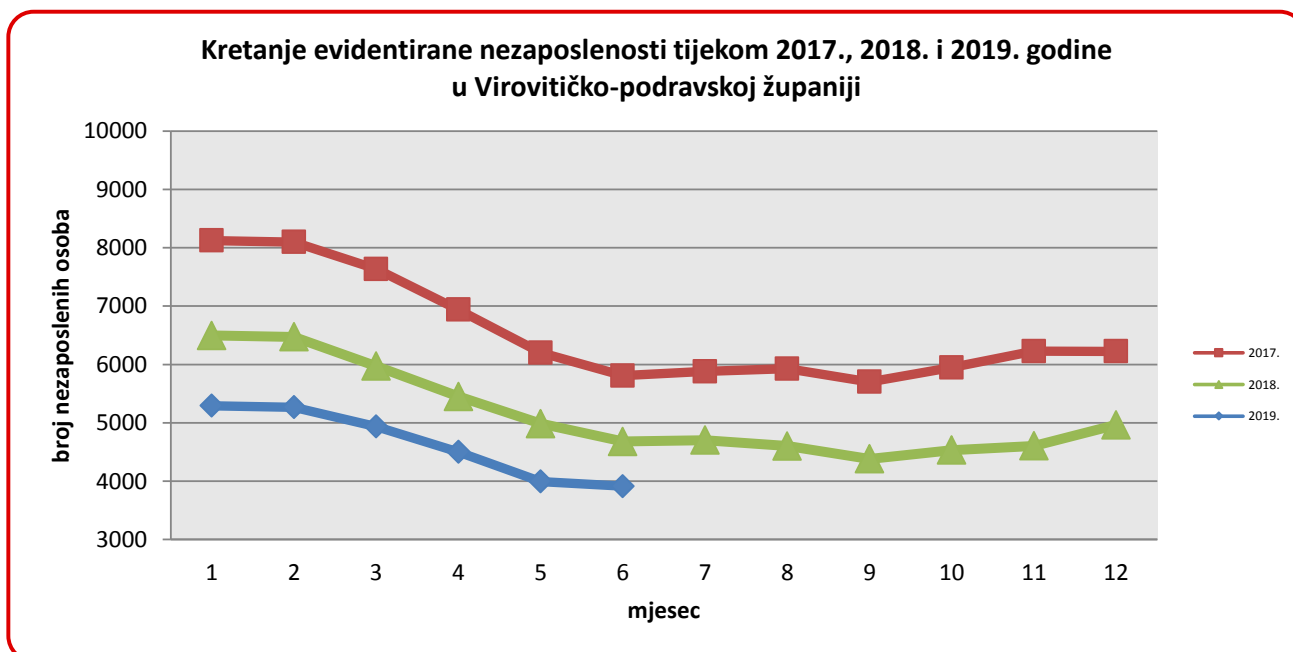
1. REGISTRIRANA NEZAPOSLENOST KRAJEM LIPNJA 2019. GODINE.....	3
2. MJESEČNE PROMJENE U EVIDENTIRANOJ NEZAPOSLENOSTI TIJEKOM LIPNJA 2019. GODINE	5

TABELARNO – GRAFIČKI PREGLEDI

T-1 Nezaposlenost i zapošljavanje od 1995. do 2018. godine	6
T-2 Registrirana nezaposlenost, ulasci i izlasci iz evidencije prema razini obrazovanja i spolu u lipnju 2018. godine.....	7
T-3 Nezaposlenost i zapošljavanje prema razini obrazovanja u lipnju 2018. i 2019. godine	8
T-4 Nezaposlenost i zapošljavanje prema razini obrazovanja u lipnju i svibnju 2019. godine.....	9
T-5 Nezaposlene osobe prema razini obrazovanja i spolu krajem lipnja 2019. godine.....	10
T-6 Nezaposlene osobe po mjesecima	11
T-7 Nezaposlenost po dobi, razini obrazovanja i radnom stažu krajem lipnja 2019. godine.....	12
T-8 Osobe brisane iz evidencije nezaposlenih u lipnju 2019. godine, prema razlozima brisanja.....	13
T-9 Nezaposleni, novoprijavljeni i zaposleni s evidencije prema djelatnosti i spolu u lipnju 2019. godine.....	14
T-10 Nezaposlenost i zapošljavanje u lipnju 2019. godine po ispostavama.....	15
T-11 Kretanje broja nezaposlenih osoba po općinama i razini obrazovanja u lipnju 2019. godine	16
T-12 Pregled nezaposlenih osoba i zapošljavanja po zanimanjima u lipnju 2019. godine	17
T-13 Pregled nezaposlenih hrvatskih branitelja prema razini obrazovanja i spolu krajem lipnja 2019. godine	23
IZVORI PODATAKA I OBJAŠNJENJE POJMOVA	24

1. REGISTRIRANA NEZAPOSLENOST KRAJEM LIPNJA 2019. GODINE

Krajem lipnja na Zavodu za zapošljavanje - Područnom uredu Virovitica bilo je evidentirano 3.915 nezaposlenih osoba. U odnosu na prošli mjesec (svibanj 2019.) evidentirano je 2% ili 80 osoba manje, a u odnosu na prošlu godinu (lipanj 2018.) nezaposlenost je manja za 16.3% ili 765 nezaposlenih osoba.



Nezaposleni prema spolu - Krajem lipnja 2019. godine u Zavodu za zapošljavanje – Područnom uredu Virovitica bilo je evidentirano 2.266 nezaposlenih žena, s udjelom od 57.9% naspram 1.649 nezaposlenih muškarca ili 42.1%. Udio nezaposlenih žena, u usporedbi s prethodnim mjesecom, smanjio se za 3.2 posto ili 74 osoba, a u usporedbi sa lipnjom prošle godine broj nezaposlenih žena smanjio se za 443 osoba odnosno za 16.4 postotnih bodova.

Nezaposleni prema dobi – S obzirom na dobnu strukturu, najveći udio u registriranoj nezaposlenosti imaju osobe preko 50 godina starosti (35.3%).

Nezaposleni prema razini obrazovanja - U strukturi evidentiranih nezaposlenih osoba prema razini obrazovanja najveći udio imaju osobe sa završenom srednjom školom do 3 godine i školom za KV,VKV (1.180 ili 30.1%). Zatim slijede, osobe sa završenom osnovnom školom (1.145 ili 29.2%), osobe sa završenom četverogodišnjom srednjom školom i gimnazijom (999 ili 25.5%) i osobe bez škole i nezavršene osnovne škole (298 ili 7.6%). Najmanja je nezaposlenost kod osoba s završenim diplomskim studijem/fakultetom, akademijom (132 ili 3.4%) te s dodiplomskim studijem/višom školom (161 ili 4.1%).

Nezaposlenost prema Ispostavama¹ - Krajem lipnja na evidenciji Zavoda za zapošljavanje evidentiran je slijedeći broj nezaposlenih osoba:

- Ispostava Virovitica – 1.891,
- Ispostava Slatina – 1.257,
- Ispostava Orahovica – 476,
- Ispostava Pitomača – 291.

Nezaposlenost prema gradu i općini stanovanja - Krajem lipnja 2019. godine evidentiran je slijedeći broj nezaposlenih osoba: grad Virovitica - 970, grad Slatina – 617, grad Orahovica - 166, općina Pitomača - 291, općina Crnac - 80, općina Čačinci - 125, općina Čađavica - 103, općina Gradina - 237, općina Lukač - 174, općina Mikleuš - 60, općina Nova Bukovica - 82, općina Sopje – 142, općina Suhopolje - 362, općina Špišić Bukovica - 146, općina Voćin - 253, općina Zdenci - 105.

Korisnici novčane naknade za vrijeme nezaposlenosti – U lipnju 2019. godine na evidenciji Zavoda za zapošljavanje – Područnog ureda Virovitica evidentiran je 512 korisnika prava na novčanu naknadu što je smanjenje od 35 korisnika u odnosu na prošli mjesec. U odnosu na isti period prošle godine broj korisnika novčane naknade smanjen je za 24 osobe.

Udio korisnika novčane naknade iznosi 13.1 % u ukupnom broju nezaposlenih osoba.

Korisnicima novčane naknade Područnog ureda Virovitica u lipnju je isplaćeno 963.273,89 kuna.

¹ **Ispostava Virovitica** obuhvaća područje grada Virovitice i općine: Gradina, Lukač, Špišić Bukovica i Suhopolje ,
Ispostava Slatina obuhvaća područje grada Slatine i općine: Voćin, Sopje, Nova Bukovica, Mikleuš i Čađavica
Ispostava Orahovica obuhvaća područje grada Orahovice i općine: Crnac, Čačinci i Zdenci
Ispostava Pitomača obuhvaća područje općine Pitomača

2. MJESEČNE PROMJENE U EVIDENTIRANOJ NEZAPOSLENOSTI TIJEKOM LIPNJA 2019. GODINE

Ulasci u evidenciju nezaposlenih - U lipnju 2019. godine na evidenciju nezaposlenih prijavilo se 424 osoba (110 osoba manje nego u istom periodu prošle godine). Najviše novoprijavljenih osoba došlo je izravno iz radnog odnosa (311 ili 76.3%) i iz neaktivnosti (61 ili 14.4%). Iz redovnog školovanja prijavljeno je 48 osoba, a iz nekog drugog oblika rada evidentirano je 4 osobe.

Izlasci iz evidencije nezaposlenih - Iz evidentirane nezaposlenosti otišlo je ukupno 504 osoba (335 osoba manje nego u istom periodu prošle godine). Zbog zapošljavanja (bilo po ugovoru o radu, ugovoru o djelu ili drugom obliku rada) evidenciju je napustilo 363 osoba (72%).

Zapošljavanje na temelju radnog odnosa - Na temelju radnog odnosa u lipnju 2019. godine zaposleno je ukupno 363 osoba iz evidencije, što je 249 osoba manje nego u istom periodu prošle godine. Zaposleno je 203 osobe na području Područnog ureda Virovitica, a 141 osoba zaposlena je izvan područja Područnog ureda Virovitica tj. u drugim županijama na području RH te 19 osoba u inozemstvu.

Pregled zaposlenih s evidencije Zavoda - Područni ured Virovitica:

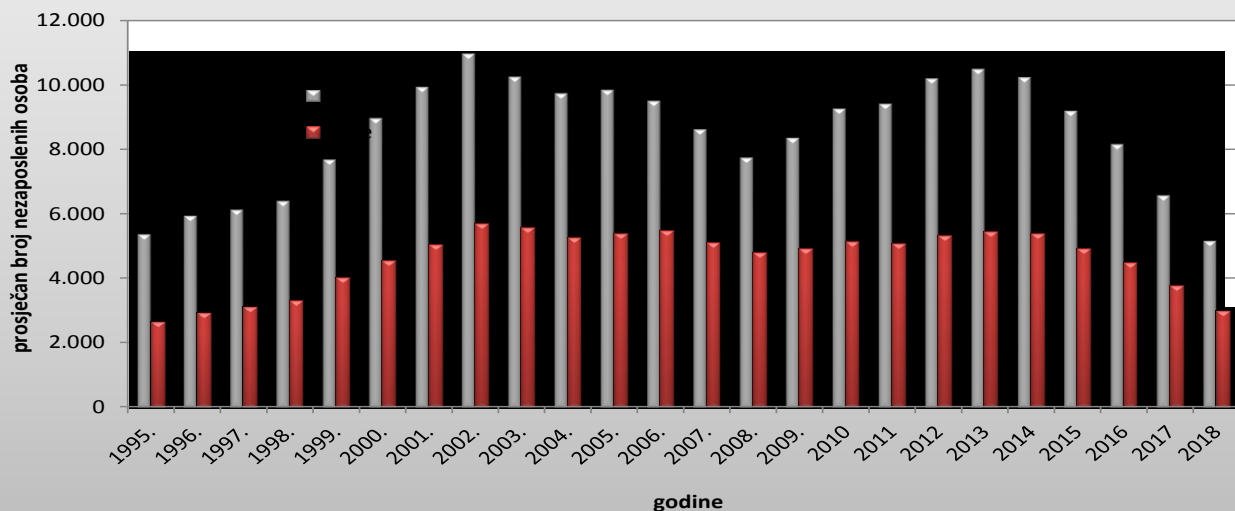
	UKUPNO	ŽENE	MUŠKARCI
NA ODREĐENO VRIJEME	337	219	118
- sezonski	108	79	29
- zamjena	4	4	0
- veći opseg posla	20	9	11
- ostalo	205	127	251
NA NEODREĐENO VRIJEME	26	15	78
- novi poslovi	1	1	0
- upražnjeni poslovi	3	0	3
- ostalo	22	14	8
UKUPNO	363	234	129

Od ukupno 363 zaposlene osobe tijekom lipnja njih 337 ili 92.8% zaposleno je na određeno vrijeme, a 26 osoba ili 7.2% na neodređeno vrijeme.

T - 1 NEZAPOSLENOST I ZAPOŠLJAVANJE OD 1995. DO 2018. GODINE

God.	Novoprijavljeni	Zaposleni na temelju radnog odnosa	Brisani iz evidencije	Nezaposlene osobe (prosjek)						Prijavljene potrebe za radnicima
				ukupno		žene	prvi put traže zaposlenje	korisnici novčane naknade	korisnici zdravstvenog osiguranja	
				broj ukupno	verižni indeks					
1994.	5.364	2.676	1.740	4.790	123,3	2.494	1.293	1.110	2.613	3.708
1995.	4.944	2.328	4.248	5.359	111,9	2.634	1.582	1.176	2.990	3.192
1996.	5.780	2.752	5.470	5.927	110,6	2.920	1.652	1.421	3.622	3.059
1997.	5.250	2.393	4.881	6.118	103,2	3.084	1.676	1.348	3.872	2.655
1998.	5.520	2.624	4.846	6.389	104,4	3.298	1.821	985	4.258	2.818
1999.	6.334	2.610	4.777	7.667	120,0	3.980	2.160	1.250	-	2.798
2000.	6.313	2.867	5.070	8.946	116,7	4.519	2.519	1.523	-	2.791
2001.	6.996	3.401	5.794	9.917	110,9	5.035	2.908	1.696	-	3.440
2002.	6.961	4.219	6.875	10.943	110,3	5.668	3.147	2.127	-	3.669
2003.	7.187	4.486	7.560	10.230	93,5	5.542	2.729	1.913	-	3.352
2004.	7.433	4.903	7.771	9.716	94,9	5.224	2.518	1.853	-	3.115
2005.	6.885	4.311	6.888	9.822	101,1	5.367	2.504	1.676	-	2.232
2006.	7.461	5.099	7.811	9.484	96,6	5.453	2.401	1.502	-	2.856
2007.	7.059	5.216	8.329	8.600	90,7	5.085	2.097	1.330	-	3.442
2008.	7.164	4.568	7.571	7.729	89,9	4.791	1.324	1.401	-	3.113
2009.	8.126	4.014	7.166	8.343	107,9	4.901	1.298	1.640	-	2.848
2010.	8.299	4.435	7.139	9.242	110,8	5.108	1.762	1.799	-	3.062
2011.	8.899	5.259	8.867	9.395	101,7	5.050	1.782	1.868	-	3.741
2012.	9.121	5.545	8.130	10.180	108,4	5.301	1.882	1.965	-	3.767
2013.	8.835	5.826	8.785	10.470	102,8	5.436	1.940	1.557	-	2.934
2014.	8.288	5.283	9.733	10.216	97,6	5.373	1.942	1.336	-	2.146
2015.	8.883	5.946	9.277	9.179	89,8	4.906	1.792	1.191	-	3.353
2016.	7.513	5.607	8.804	8.146	88,7	4.449	1.536	951	-	3.072
2017.	7.253	5.372	8.835	6.659	81,7	3.755	1.159	857	-	3.508
2018.	6.528	4.856	7.789	5.154	77,4	2.976	848	748	-	3.664

Nezaposlene osobe od 1995. do 2018. godine



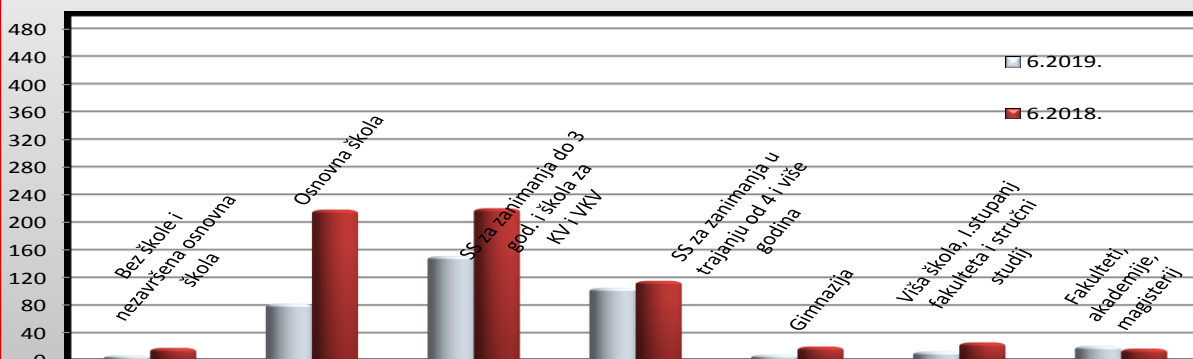
Sadržaj	UKUPNO			Bez škole i nezavršena osnovna škola			Osnovna škola			SS za zanimanja do 3 god. i škola za KV i VKV			SS za zanimanja u trajanju od 4 i više godina			Gimnazija			Viša škola, I. stupanj fakulteta i stručni studij			Fakulteti, akademije, magisterij		
	Ukupno	Žene	Muškarci	Ukupno	Žene	Muškarci	Ukupno	Žene	Muškarci	Ukupno	Žene	Muškarci	Ukupno	Žene	Muškarci	Ukupno	Žene	Muškarci	Ukupno	Žene	Muškarci	Ukupno	Žene	Muškarci
NEZAPOSLENI KRAJEM PRETHODNOG MJESECA	3.995	2.340	1.655	309	161	148	1.207	735	472	1.232	686	546	886	539	347	98	60	38	148	101	47	115	58	57
UJLASCI U EVIDENCIJU TIJEKOM MJESECA																								
NOVOPRIJAVLJENI U EVIDENCIJU	424	238	186	6	2	4	63	33	30	138	61	77	130	82	48	17	11	6	32	23	9	38	26	12
1. Izravno iz radnog odnosa	311	180	131	1	0	1	45	23	22	89	33	56	100	70	30	14	11	3	28	20	8	34	23	11
Poslovno uvjetovani otkaz	15	8	7	0	0	0	3	3	0	3	0	3	5	4	1	0	0	0	2	1	1	2	0	2
Prestanak rada poslodavca	3	3	0	0	0	0	0	0	0	2	2	0	1	1	0	0	0	0	0	0	0	0	0	0
Istek ugovora o radu na određeno vrijeme	237	145	92	1	0	1	32	18	14	57	20	37	80	57	23	13	11	2	26	19	7	28	20	8
Istek ugovora o radu na sezonskim poslovima	2	1	1	0	0	0	0	0	0	2	1	1	0	0	0	0	0	0	0	0	0	0	0	0
Sporazumni prestanak radnog odnosa	18	7	11	0	0	0	4	1	3	8	4	4	5	2	3	1	0	1	0	0	0	0	0	0
Otkaz od strane radnika	18	7	11	0	0	0	4	0	4	8	2	6	5	4	1	0	0	0	0	0	0	1	1	0
Ostalo	0	0	9	0	0	0	0	1	1	0	0	5	0	0	2	2	1	1	0	0	0	3	2	1
2. Dolaze iz individualne poljoprivrede	0	0	0	0	0	0	0	0	0	0	0	0	0	0	0	0	0	0	0	0	0	0	0	0
3. Dolaze iz nekog drugog oblika rada	4	2	2	0	0	0	0	0	0	1	0	1	1	1	0	1	0	1	0	0	0	1	1	0
4. Izravno iz redovnog školovanja	48	21	27	1	1	0	1	0	1	23	12	11	19	5	14	0	0	0	1	1	0	3	2	1
5. Dolaze iz neaktivnosti	61	35	26	4	1	3	17	10	7	25	16	9	10	6	4	2	0	2	3	2	1	0	0	0
Prethodno radno iskustvo novoprijavljenih:																								
Bez radnog iskustva	68	30	38	4	1	3	9	5	4	30	15	15	20	6	14	0	0	0	2	1	1	3	2	1
S radnim iskustvom	356	208	148	2	1	1	54	28	26	108	46	62	110	76	34	17	11	6	30	22	8	35	24	11
IZLASCI IZ EVIDENCIJE TIJEKOM MJESECA																								
UKUPNI IZLASCI IZ EVIDENCIJE	739	385	354	15	7	8	156	86	70	293	136	157	188	107	81	18	11	7	36	21	15	33	17	16
1. ZAPOSLENI S EVIDENCIJE	387	244	143	7	3	4	82	64	18	151	84	67	105	69	36	8	5	3	13	8	5	21	11	10
1.1. ZAPOSLENI NA TEMELJU RADNOG ODNOSA	363	234	129	7	3	4	79	63	16	141	81	60	98	64	34	7	5	2	11	7	4	20	11	9
U zemlji	344	226	118	7	3	4	73	58	15	132	80	52	96	62	34	6	5	1	11	7	4	19	11	8
U inozemstvu	19	8	11	0	0	0	6	5	1	9	1	8	2	2	0	1	0	0	0	0	0	1	0	1
Vrsta rada:																								
Na neodređeno vrijeme	26	15	11	0	0	0	2	1	1	9	4	5	6	5	1	0	0	0	4	2	2	5	3	2
Na određeno vrijeme	337	219	118	7	3	4	77	62	15	132	77	55	0	59	33	7	5	2	7	5	2	15	8	7
Prethodno radno iskustvo:																								
Bez radnog iskustva	34	20	14	1	0	1	3	3	0	15	6	9	10	7	3	1	0	1	2	2	0	2	2	0
S radnim iskustvom	329	214	115	6	3	3	76	60	16	126	75	51	88	57	31	6	5	1	0	5	4	18	9	9
1.2. ZAPOSLENI NA TEMELJU DRUGIH POSL. AKTIVNOSTI	24	10	14	0	0	0	3	1	2	10	3	7	7	5	2	1	0	1	2	1	1	1	0	1
2. BRISANI IZ EVIDENCIJE ZBOG OSTALIH RAZLOGA	117	68	49	9	3	6	44	26	18	39	22	17	18	12	6	1	1	0	6	4	2	0	0	0
NEZAPOSLENI KRAJEM IZVJEŠTAJNOG MJESECA	3.915	2.266	1649	298	156	142	1.145	679	466	1.180	641	539	893	540	353	106	65	41	161	112	49	132	73	59
Bez radnog iskustva	607	389	218	122	83	39	171	120	51	155	85	70	110	64	46	14	10	4	18	16	2	17	11	6
S radnim iskustvom	3.308	1.877	1.431	176	73	103	974	559	415	1.025	556	469	783	476	307	92	55	37	143	96	47	115	62	53
Tražitelji zaposlenja prema čl.13 Zakona o posredovanju i pravima za vrijeme nezaposlenosti	0	0	0	0	0	0	0	0	0	0	0	0	0	0	0	0	0	0	0	0	0	0	0	0

T - 3

NEZAPOSLENOST I ZAPOSĀJAVANJE PREMA RAZINI OBRAZOVANJA
U LIPNJU 2019. I 2018. GODINE

	Mjesec	UKUPNO	Bez škole i nezavršena osnovna škola	Osnovna škola	SS za zanimanja do 3 god. i škola za KV i VKV	SS za zanimanja u trajanju od 4 i više godina	Gimnazija	Viša škola, I. stupanj fakulteta i stručni studij	Fakulteti, akademije, magisterij
1. Nezaposlene osobe	6.2019.	3.915	298	1.145	1.180	893	106	161	132
	6.2018.	4.680	345	1.363	1.424	1.054	123	203	168
	Index	83,7	86,4	84,0	82,9	84,7	86,2	79,3	78,6
2. Nezaposlene žene	6.2019.	2.266	156	679	641	540	65	112	73
	6.2018.	2.709	179	794	774	645	77	138	102
	Index	83,6	87,2	85,5	82,8	83,7	84,4	81,2	71,6
3. Nezaposleni muškarci	6.2019.	1.649	142	466	539	353	41	49	59
	6.2018.	1.971	166	569	650	409	46	65	66
	Index	83,7	85,5	81,9	82,9	86,3	89,1	75,4	89,4
4. Nezaposleni zbog prestanka rada poslodavca	6.2019.	141	6	29	49	42	4	7	4
	6.2018.	172	10	43	50	55	5	5	4
	Index	82,0	60,0	67,4	98,0	76,4	80,0	140,0	100,0
5. Prvi put traže zaposlenje	6.2019.	607	122	171	155	110	14	18	17
	6.2018.	758	128	213	195	145	21	29	27
	Index	80,1	95,3	80,3	79,5	75,9	66,7	62,1	63,0
6. Novoprijavljeni	6.2019.	424	6	63	138	130	17	32	38
	6.2018.	534	12	116	194	125	15	37	35
	Index	79,4	50,0	54,3	71,1	104,0	113,3	86,5	108,6
7. Zaposleni s evidencije	6.2019.	387	7	82	151	105	8	13	21
	6.2018.	634	18	218	220	115	20	26	17
	Index	61,0	38,9	37,6	68,6	91,3	40,0	50,0	123,5
8. Brisani iz evidencije iz drugih razloga osim zaposlenja	6.2019.	117	9	44	39	18	1	6	0
	6.2018.	205	22	58	68	41	6	5	5
	Index	57,1	40,9	75,9	57,4	43,9	16,7	120,0	0,0
9. Korisnici novčane naknade	6.2019.	512	5	100	192	139	17	30	29
	6.2018.	536	10	131	187	132	14	32	30
	Index	95,5	50,0	76,3	102,7	105,3	121,4	93,8	96,7

ZAPOSLENI S EVIDENCIJE PREMA RAZINI OBRAZOVANJA

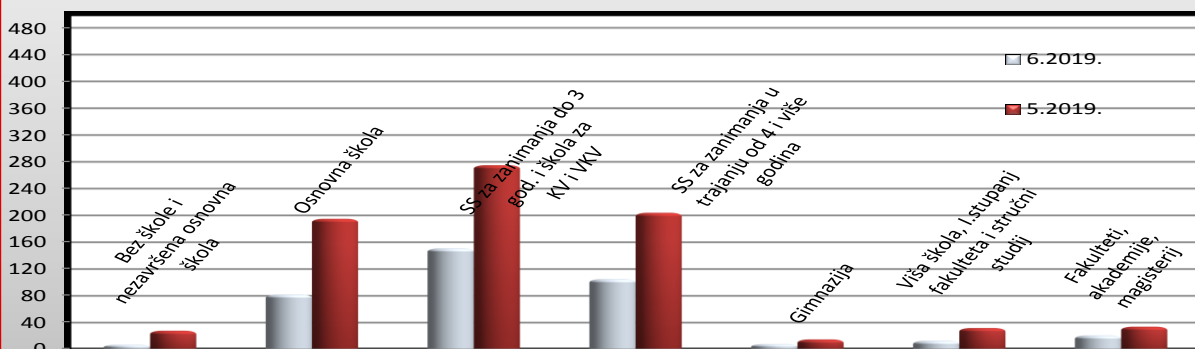


T - 4

NEZAPOSLENOST I ZAPOSĻAVANJE PREMA RAZINI OBRAZOVANJA U LIPNJU I SVIBNJU 2019. GODINE

		Mjesec	UKUPNO	Bez škole i nezavršena osnovna škola	Osnovna škola	SS za zanimanja do 3 god. i škola za KV i VKV	SS za zanimanja u trajanju od 4 i više godina	Gimnazija	Viša škola, I. stupanj fakulteta i stručni studij	Fakulteti, akademije, magisterij
1.	Nezaposlene osobe	6.2019.	3.915	298	1.145	1.180	893	106	161	132
		5.2019.	3.995	309	1.207	1.232	886	98	148	115
		Index	98,0	96,4	94,9	95,8	100,8	108,2	108,8	114,8
2.	Nezaposlene žene	6.2019.	2.266	156	679	641	540	65	112	73
		5.2019.	2.340	161	735	686	539	60	101	58
		Index	96,8	96,9	92,4	93,4	100,2	108,3	110,9	125,9
3.	Nezaposleni muškarci	6.2019.	1.649	142	466	539	353	41	49	59
		5.2019.	1.655	148	472	546	347	38	47	57
		Index	99,6	95,9	98,7	98,7	101,7	107,9	104,3	103,5
4.	Nezaposleni zbog prestanka rada poslodavca	6.2019.	141	6	29	49	42	4	7	4
		5.2019.	146	6	31	48	46	4	7	4
		Index	96,6	0,0	0,0	102,1	91,3	0,0	0,0	0,0
5.	Prvi put traže zaposlenje	6.2019.	607	122	171	155	110	14	18	17
		5.2019.	602	123	174	149	103	16	20	17
		Index	100,8	99,2	98,3	104,0	106,8	87,5	90,0	100,0
6.	Novoprijavljeni	6.2019.	424	6	63	138	130	17	32	38
		5.2019.	402	16	91	156	93	7	18	21
		Index	105,5	37,5	69,2	88,5	139,8	242,9	177,8	181,0
7.	Zaposleni s evidencije	6.2019.	387	7	82	151	105	8	13	21
		5.2019.	783	28	195	275	204	15	32	34
		Index	49,4	25,0	42,1	54,9	51,5	53,3	40,6	61,8
8.	Brisani iz evidencije iz drugih razloga osim zaposlenja	6.2019.	117	9	44	39	18	1	6	0
		5.2019.	124	10	35	48	23	4	3	1
		Index	94,4	90,0	125,7	81,3	78,3	25,0	200,0	0,0
9.	Korisnici novčane naknade	6.2019.	512	5	100	192	139	17	30	29
		5.2019.	547	9	129	216	143	9	18	23
		Index	93,6	55,6	77,5	88,9	97,2	188,9	166,7	126,1

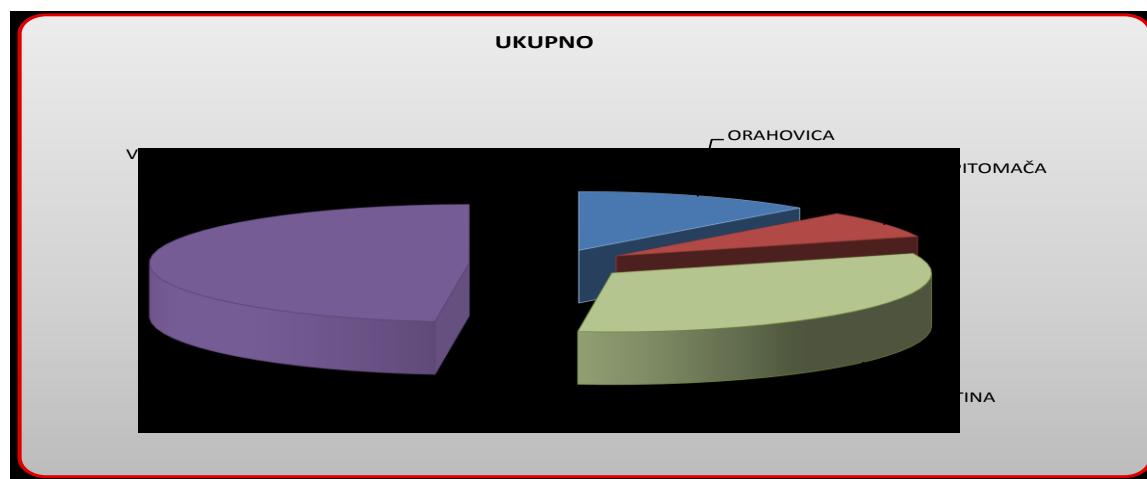
ZAPOSLENI S EVIDENCIJE PREMA RAZINI OBRAZOVANJA



T - 5

NEZAPOSLENE OSOBE PREMA ISPOSTAVAMA, RAZINI OBRAZOVANJA I SPOLU KRAJEM LIPNJA 2019. GODINE

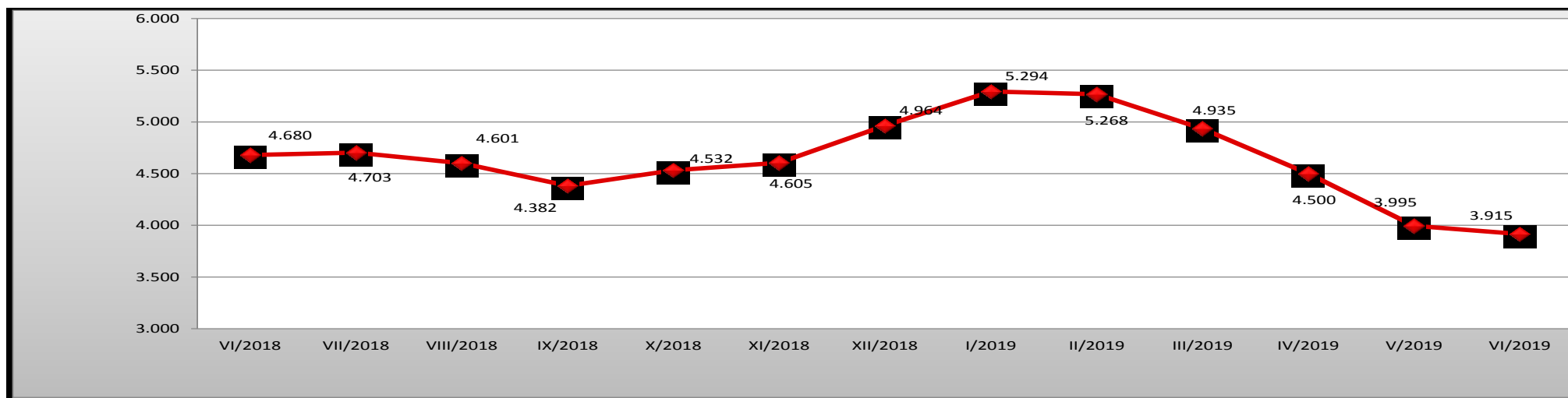
Red. br.	Ispostava	UKUPNO				Bez škole i nezavršena osnovna škola			Osnovna škola			SS za zanimanja do 3 god.i škola za KV,VKV			SS za zanimanja u trajanju od 4 i više godina			Gimnazija			Viša škola, I.stupanj fakulteta i stručni studij			Fakulteti, akademije, magisterij		
		Ukupno	%	Žene	Muškarci	Ukupno	Žene	Muškarci	Ukupno	Žene	Muškarci	Ukupno	Žene	Muškarci	Ukupno	Žene	Muškarci	Ukupno	Žene	Muškarci	Ukupno	Žene	Muškarci	Ukupno	Žene	Muškarci
1.	ORAOVICA	476	12,2	288	188	31	16	15	124	85	39	150	90	60	116	64	52	16	8	8	21	17	4	18	8	10
2.	PITOMAČA	291	7,4	173	118	56	25	31	83	53	30	61	31	30	65	45	20	4	3	1	13	9	4	9	7	2
3.	SLATINA	1.257	32,1	680	577	121	74	47	403	225	178	383	193	190	258	135	123	24	18	6	33	18	15	35	17	18
4.	VIROVITICA	1.891	48,3	1.125	766	90	41	49	535	316	219	586	327	259	454	296	158	62	36	26	94	68	26	70	41	29
	UKUPNO	3.915	100,0	2.266	1.649	298	156	142	1.145	679	466	1.180	641	539	893	540	353	106	65	41	161	112	49	132	73	59



T - 6

NEZAPOSLENE OSOBE PO MJESECIMA

Red. broj	Ispostava	2018.								2019						INDEX		
		Ø	VI	VII	VIII	IX	X	XI	XII	I	II	III	IV	V	VI	VI/19.	VI/19.	VI/19.
																VI/2018	V/2019	Ø /18.
1	ORAOVICA	695	611	626	631	604	628	624	651	699	684	637	577	505	476	77,9	94,3	68,5
2	PITOMAČA	434	351	348	347	339	331	341	435	474	476	407	385	322	291	82,9	90,4	67,0
3	SLATINA	1.651	1.536	1.469	1.421	1.365	1.423	1.432	1.523	1.697	1.684	1.577	1.460	1.258	1.257	81,8	99,9	76,1
4	VIROVITICA	2.373	2.182	2.260	2.202	2.074	2.150	2.208	2.355	2.424	2.424	2.314	2.078	1.910	1.891	86,7	99,0	79,7
	UKUPNO	5.154	4.680	4.703	4.601	4.382	4.532	4.605	4.964	5.294	5.268	4.935	4.500	3.995	3.915	83,7	98,0	76,0



T - 7

NEZAPOSLENOST PO DOBI, RAZINI OBRAZOVANJA I RADNOM STAŽU KRAJEM LIPNJA 2019. GODINE

		UKUPNO			DOB														
					DO 19			OD 20 DO 29			OD 30 DO 39			OD 40 DO 49			50 I VIŠE		
		Ukupno	Žene	Muškarci	Ukupno	Žene	Muškarci	Ukupno	Žene	Muškarci	Ukupno	Žene	Muškarci	Ukupno	Žene	Muškarci	Ukupno	Žene	Muškarci
RAZINA OBRAZOVANJA	UKUPNO	3.915	2.266	1.649	178	87	91	780	493	287	740	478	262	836	547	289	1.381	661	720
	Bez škole i nezavršena OŠ	298	156	142	9	3	6	11	6	5	33	18	15	86	48	38	159	81	78
	Osnovna škola	1.145	679	466	20	8	12	74	40	34	163	109	54	337	232	337	551	290	261
	SS zanimanja do 3 god.i škola za KV,VKV	1.180	641	539	93	47	46	302	181	121	276	171	105	198	124	74	311	118	193
	SS za zanimanja u trajanju od 4 i više god.	893	540	353	53	27	26	250	155	95	154	105	49	158	108	50	278	145	133
	Gimnazija	106	65	41	3	2	1	26	18	8	30	20	10	26	17	9	21	8	13
	Viša škola,I.stupanj fakulteta i stručni studij	161	112	49	0	0	0	59	48	11	51	38	13	23	13	10	28	13	15
	Fakulteti,akademije, magisterij	132	73	59	0	0	0	58	45	13	33	17	16	8	5	3	33	6	27
RADNI STAŽ	Bez staža	607	389	218	122	57	65	199	137	62	68	46	22	99	71	28	119	78	41
	Do 1 god.	546	365	181	54	29	25	196	129	67	112	76	36	104	75	29	80	56	24
	1 - 2	452	298	154	2	1	1	203	126	77	128	85	43	80	58	22	39	28	11
	2 - 3	250	159	91	0	0	0	80	49	31	73	45	28	54	37	17	43	28	15
	3 - 5	361	228	133	0	0	0	62	31	31	122	85	37	88	56	32	89	56	33
	5 - 10	524	302	222	0	0	0	38	20	18	150	90	60	162	101	61	174	91	83
	10 - 20	588	308	280	0	0	0	2	1	1	87	51	36	199	121	78	300	135	165
	20 - 30	423	187	236	0	0	0	0	0	0	0	0	0	50	28	22	373	159	214
	30 - 35	121	28	93	0	0	0	0	0	0	0	0	0	0	0	0	121	28	93
	35 - 40	40	2	38	0	0	0	0	0	0	0	0	0	0	0	0	40	2	38
	40 i više	3	0	3	0	0	0	0	0	0	0	0	0	0	0	0	3	0	3

T - 8 OSOBE BRISANE IZ EVIDENCIJE NEZAPOSLENIH OSOBA U LIPNJU 2019. GODINE, PREMA RAZLOZIMA BRISANJA

Red. br.	Razlozi brisanja s evidencije	Ukupno	Trajanje nezaposlenosti								
			Do 3 mjeseca	3 - 6. mjeseci	6 - 9. mjeseci	9 - 12. mjeseci	1 - 2. godine	2 - 3. godine	3 - 5. godina	5 - 8. godina	Više od 8 godina
UKUPNI IZLASCIS IZ EVIDENCIJE		504	177	113	80	35	43	14	15	15	12
1.	Zapošljavanje na temelju radnog odnosa u zemlji	344	133	73	65	25	21	10	6	8	3
2.	Registriranje obrta, slobodnog zanimanja ili djelatnosti poljoprivrede i šumarstva	10	6	0	0	2	1	1	0	0	0
3.	Zapošljavanje na temelju radnog odnosa u inozemstvu	19	13	4	2	0	0	0	0	0	0
4.	Uključenje u redovno školovanje (redoviti učenik ili student)	0	0	0	0	0	0	0	0	0	0
5.	Prijava na poljoprivredno osiguranje po propisima o mirovinskom osiguranju	3	0	0	1	0	1	0	0	0	1
6.	Umirovljenje/ispunjavanje uvjeta za mirovinu/ostvari pravo na obiteljsku mirovinu	6	1	0	1	0	1	0	0	0	3
7.	Korekcija brisanja iz evidencije na temelju usvojene žalbe o brisanju iz evidencije	0	0	0	0	0	0	0	0	0	0
8.	Odjava s evidencije	36	5	6	2	1	9	2	5	2	4
9.	Preseljenje s područja ureda za zapošljavanje	2	1	0	0	1	0	0	0	0	0
10.	Stručno osposobljavanje za rad	3	0	0	2	1	0	0	0	0	0
11.	Preseljenje u inozemstvo	3	1	2	0	0	0	0	0	0	0
12.	Smrt	1	0	0	0	0	0	0	0	1	0
13.	Nije raspoloživ za rad	1	0	0	0	1	0	0	0	0	0
14.	Ostvarivanje prava na roditeljsku, roditeljsku, posvojiteljsku ili skrbničku poštedu od rada po posebnom propisu	6	1	3	1	0	1	0	0	0	0
15.	Nema uvjeta za prijavu	1	0	0	0	1	0	0	0	0	0
16.	Ne traži aktivno posao - neodazivanje na individualno savjetovanje	5	4	0	0	0	0	0	1	0	0
17.	Ne traži aktivno posao - neizvršavanje individualne konzultacije	47	9	19	4	2	6	0	3	3	1
18.	Dragovoljno odsluženje vojnog roka	0	0	0	0	0	0	0	0	0	0
19.	Ostvarivanje mjesečnog primitka odnosno dohotka koji je veći od prosječne isplaćene novčane naknade u prethodnoj kalendarskoj godini	7	2	4	0	1	0	0	0	0	0
20.	Ne traži aktivno posao - nepridržavanje obveza i rokova iz profesionalnog plana	0	0	0	0	0	0	0	0	0	0
21.	Rregistiranje obrta, slobodnog zanimanja u državama EU	0	0	0	0	0	0	0	0	0	0
22.	Odbio zaposlenje koje odgovara stručnoj spremi i radnom iskustvu	0	0	0	0	0	0	0	0	0	0
23.	Navršениh 65 godina života	2	0	0	0	0	1	0	0	1	0

T - 9

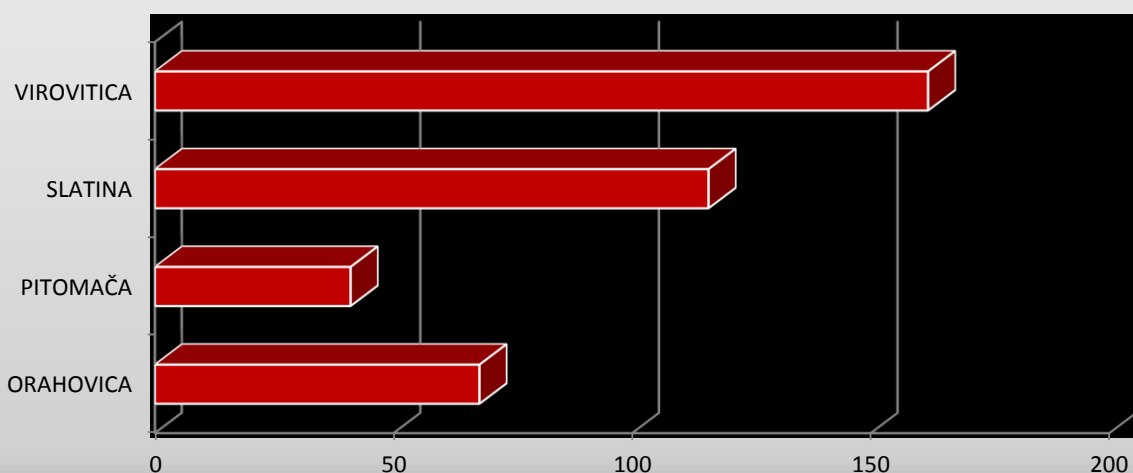
**NEZAPOSLENI, NOVOPRIJAVLJENI I ZAPOSLENI S EVIDENCIJE PREMA
DJELATNOSTI I SPOLU U LIPNJU 2019. GODINE**

Djelatnost	Nezaposlene osobe s prethodnim radnim iskustvom						Zaposleni s evidencije na temelju radnog odnosa		
	Nezaposlene osobe			Novoprijavljeni			Ukupno	Žene	Muškarci
	Ukupno	Žene	Muškarci	Ukupno	Žene	Muškarci			
UKUPNO	3.308	1.877	1.431	356	208	148	363	234	129
A) POLJOPRIVREDA, ŠUMARSTVO I RIBARSTVO	432	210	222	37	17	20	31	15	16
B) RUDARSTVO I VAĐENJE	1	0	1	0	0	0	0	0	0
C) PRERAĐIVAČKA INDUSTRIJA	720	392	328	54	28	26	96	58	38
D) OPSKRBA EL.ENERGIJOM, PLINOM PAROM I KLIMATIZACIJA	5	1	4	0	0	0	3	3	0
E) OPSKRBA VODOM; UKLANJANJE OTPADNIH VODA, GOSPOD. OTPADOM, TE DJELATNOSTI SANACIJE OKOLIŠA	27	8	19	0	0	0	2	0	2
F) GRAĐEVINARSTVO	206	23	183	14	0	14	15	2	13
G) TRGOVINA, POPRAVAK MOTORNIH VOZILA I MOTOCIKALA	362	252	110	26	18	8	57	41	16
H) PRIJEVOZ I SKLADIŠTENJE	46	19	27	2	0	2	4	1	3
I) DJELATNOSTI PRUŽANJA SMJEŠTAJA, TE PRIPREME I POSLUŽIVANJA HRANE	300	227	73	32	22	10	85	60	25
J) INFORMACIJE I KOMUNIKACIJE	15	7	8	3	1	2	1	0	1
K) FINANIJSKE DJELATNOSTI I DJELATNOSTI OSIGURANJA	18	14	4	0	0	0	1	1	0
L) POSLOVANJE NEKRETNINAMA	8	1	7	4	0	4	0	0	0
M) STRUČNE, ZNANSTVENE I TEHNIČKE DJELATNOSTI	108	60	48	15	2	13	4	3	1
N) ADMINISTRATIVNE I POMOĆNE USLUŽNE DJELATNOSTI	139	65	74	40	13	27	11	7	4
O) JAVNA UPRAVA I OBRANA; OBVEZNO SOC. OSIGURANJE	514	291	223	4	3	1	27	26	1
P) OBRAZOVANJE	164	137	27	92	78	14	2	2	0
Q) ZDRAVSTVENA ZAŠTITA I SOCIJALNA SKRB	93	73	20	15	14	1	17	10	7
R) UMJETNOST, ZABAVA I REKREACIJA	26	16	10	1	0	1	2	1	1
S) OSTALE USLUŽNE DJELATNOSTI	99	61	38	17	12	5	4	3	1
T) DJELATNOSTI KUĆANSTAVA KAO POSLODAVACA; DJELATNOSTI KUĆANSTAVA KOJA PROIZVODE RAZLIČITU ROBU I OBAVLJAJU RAZLIČITE USLUGE ZA VLASTITE POTREBE	25	20	5	0	0	0	1	1	0
U) IZVANRITORIJALNE ORGANIZACIJE I TIJELA	1	0	1	0	0	0	0	0	0

T - 10

**NEZAPOSLENOST I ZAPOSŁJAVANJE U LIPNJU 2019. GODINE
PO ISPOSTAVAMA**

R.B.	SADRŽAJ	UKUPNO	ISPOSTAVA			
			ORAOVICA	PITOMAČA	SLATINA	VIROVITICA
1.	Nezaposlene osobe prema stanju krajem mjeseca	3.915	476	291	1.257	1.891
2.	Nezaposlene žene prema stanju krajem mjeseca	2.266	288	173	680	1.125
3.	Nezaposleni muškarci prema stanju krajem mjeseca	1.649	188	118	577	766
4.	Nezaposlene osobe zbog prestanka rada poslodavca	141	7	6	58	70
5.	Osobe bez radnog iskustva	607	60	75	196	276
6.	Novoprijavljeni radi zaposlenja tijekom mjeseca	424	46	33	160	185
7.	Zaposleni na temelju radnog odnosa s evidencije tijekom mjeseca	387	68	41	116	162
8.	Brisani s evidencije iz ostalih razloga tijekom mjeseca	117	7	23	45	42
9.	Prijavljene potrebe za radnicima tijekom mjeseca	253	41	16	54	142
10.	Realizirane potrebe za radnicima u mjesecu	266	47	26	78	115
11.	Korisnici novčane naknade	512	59	52	134	267

ZAPOSLENI PO ISPOSTAVAMA


T - 11

KRETANJE BROJA NEZAPOSLENIH OSOBA PO OPĆINAMA I RAZINI OBRAZOVANJA U LIPNJU 2019. GODINE

OPĆINA / GRAD	UKUPNO			Bez škole i nezavršena osnovna škola			Osnovna škola			SS za zanimanja do 3 god. i škola za KV, VKV			SS za zanimanja u trajanju od 4 i više godina			Gimnazija			Viša škola, I.stupanj fakulteta i stručni studij			Fakulteti, akademije, magisterij		
	Ukupno	Žene	Muškarci	Ukupno	Žene	Muškarci	Ukupno	Žene	Muškarci	Ukupno	Žene	Muškarci	Ukupno	Žene	Muškarci	Ukupno	Žene	Muškarci	Ukupno	Žene	Muškarci	Ukupno	Žene	Muškarci
UKUPNO	3.915	2.266	1.649	298	156	142	1.145	679	466	1.180	641	539	893	540	353	106	65	41	161	112	49	132	73	59
CRNAC	80	48	32	3	3	0	35	22	13	21	11	10	11	4	7	3	3	0	5	4	1	2	1	1
ČAČINCI	125	67	58	15	5	10	28	18	10	40	22	18	32	16	16	4	1	3	3	3	0	3	2	1
ČAĐAVICA	103	46	57	4	2	2	40	15	25	33	11	22	21	14	7	3	3	0	1	1	0	1		1
GRADINA	237	144	93	28	12	16	87	51	36	70	48	22	35	19	16	6	6	0	6	5	1	5	3	2
LUKAČ	174	96	78	13	8	5	64	35	29	53	25	28	32	21	11	2		2	6	4	2	4	3	1
MIKLEUŠ	60	32	28	5	3	2	30	17	13	15	7	8	6	1	5	1	1	0	3	3	0	0	0	0
NOVA BUKOVICA	82	51	31	5	3	2	21	11	10	31	22	9	22	13	9	1	1	0	2	1	1	0	0	0
ORAOVICA	166	110	56	5	3	2	30	23	7	58	42	16	47	29	18	7	3	4	7	6	1	12	4	8
PITOMAČA	291	173	118	56	25	31	83	53	30	61	31	30	65	45	20	4	3	1	13	9	4	9	7	2
SLATINA	617	308	309	35	21	14	165	92	73	200	89	111	158	78	80	15	9	6	18	8	10	26	11	15
SOPJE	142	69	73	16	6	10	39	16	23	51	25	26	23	12	11	4	4	0	4	2	2	5	4	1
SUHOPOLJE	362	210	152	21	6	15	133	71	62	106	61	45	80	59	21	3	2	1	10	5	5	9	6	3
ŠP. BUKOVICA	146	93	53	7	3	4	48	26	22	48	31	17	28	20	8	5	4	1	7	7	0	3	2	1
VIROVITICA	970	581	389	21	12	9	202	132	70	308	162	146	279	177	102	46	24	22	65	47	18	49	27	22
VOĆIN	253	174	79	56	39	17	108	74	34	53	39	14	28	17	11	0	0	0	5	3	2	3	2	1
ZDENCI	105	63	42	8	5	3	31	22	9	31	15	16	26	15	11	2	1	1	6	4	2	1	1	0
OSTALI	2	1	1	0	0	0	1	1	0	1	0	1	0	0	0	0	0	0	0	0	0	0	0	0

T-12 PREGLED NEZAPOSLENIH OSOBA I ZAPOSĻAVANJA PO ZANIMANJIMA U LIPNJU 2019.GOD.

	nezaposlene osobe		zaposleni na temelju radnog odn. u lipnju	
	Ukupno	Prvi puta traže zaposlenje	Ukupno	Prvi puta traže zaposlenje
Ukupno	3.915	607	424	34
(2) Stručnjaci i znanstvenici	134	16	32	2
(2113317) diplomirani inženjer kemije	2	1		
(2121117) diplomirani matematičar	1	1		
(2131517) administrator baza podataka	2		1	
(2141627) diplomirani inženjer cestovnoga prometa	1			
(2142217) diplomirani građevinski inženjer	1			
(2145217) projektant konstruktor/metalne konstrukcije	1			
(2145917) diplomirani strojarski inženjer	2		1	
(2146917) diplomirani inženjer prehrambene tehnologije	6	1	3	
(2149517) diplomirani inženjer drvne tehnologije	3		1	
(2149617) diplomirani inženjer grafičke tehnologije	1		1	
(2211247) diplomirani inženjer biolog	1	1		
(2213117) agronom ratarstva	4	1		
(2213147) agronom vinogradarstva	2	1	1	1
(2213177) agronom	11	1	1	
(2213217) diplomirani tehnolog stočarstva	2			
(2213417) diplomirani inženjer šumarstva	3		2	
(2223117) veterinar	1		1	
(2224117) magistar farmacije	1		1	
(2311478) sveučilišni asistent ekonomije	1			
(2321117) profesor hrvatskoga jezika	4		2	
(2321147) profesor francuskoga jezika	1			
(2321157) profesor talijanskoga jezika	1	1	1	
(2321167) profesor latinskoga jezika	1	1		
(2321237) profesor češkoga jezika	1	1		
(2321317) profesor filozofije	2			
(2321417) profesor kulturoloških predmeta	2			
(2321467) profesor tjelesne i zdravstvene kulture	2			
(2331117) učitelj hrvatskoga jezika	1		1	
(2331127) učitelj engleskoga jezika	1		1	
(2331517) učitelj matematike	1			
(2331527) učitelj informatike	2		1	
(2359117) školski pedagog	1		1	
(2359127) školski defektolog	1		1	
(2419517) glasnogovornik	1			
(2429217) voditelj općih poslova	1			
(2429617) diplomirani pravnik	15	1		
(2432117) diplomirani knjižničar	1		1	
(2441117) diplomirani ekonomist za financije	1		1	
(2441617) diplomirani ekonomist	32	2	5	
(2442127) diplomirani sociolog	2		1	
(2443177) diplomirani povjesničar	1			
(2445167) psiholog	5	3	2	
(2451117) urednik	1		1	
(2451127) novinar	1			
(2460197) diplomirani teolog	2			
(2471917) diplomirani upravni pravnik	4			
(3) Inženjeri, tehničari i srodna zanimanja	417	51	96	5
(3111294) kemijski tehničar	12		1	
(3112314) građevinski laborant	1			

T-12 PREGLED NEZAPOSLENIH OSOBA I ZAPOSĻAVANJA PO ZANIMANJIMA U LIPNJU 2019.GOD.

	nezaposlene osobe		zaposleni na temelju radnog odn. u lipnju	
	Ukupno	Prvi puta traže zaposlenje	Ukupno	Prvi puta traže zaposlenje
(3112384) građevinski tehničar	2			
(3112396) građevinski inženjer	1			
(3112954) geodetski tehničar	1			
(3113714) elektrotehničar	21	4	6	
(3113726) elektroinženjer	3		1	
(3114114) tehničar za elektroničke proizvode	1	1		
(3114464) tehničar/željezničke telekomunikacije	1			
(3114814) tehničar elektronike	1	1		
(3115634) stroj/tehničar/poljoprivredna mehanizacija	1			
(3115646) stroj/tehnolog/poljoprivredna mehanizacija	1			
(3115914) strojarski tehničar	10	1		
(3115926) strojarski inženjer	1			
(3116964) prehrambeni tehničar	12		1	
(3116976) prehrambeni tehnolog	2			
(3116995) prehrambeni predradnik	1			
(3119106) inženjer zaštite na radu	1			
(3119486) inženjer tekstilnokemijske tehnologije	2			
(3119494) tekstilni tehničar	5			
(3119506) tekstilni inženjer	1			
(3119514) tehničar za odjeću	1			
(3119614) drvni tehničar	27	1	5	
(3119626) voditelj poslova u drвноj proizvodnji	6		2	
(3119714) grafički tehničar	1	1		
(3119935) drvni predradnik	1			
(3121316) programer računalnih primjena	3		1	
(3121334) tehničar za programiranje	1		1	
(3121416) inženjer sustava za opremu	1			
(3121516) informatičar	5		1	
(3121524) računalni tehničar	10	3	2	1
(3122164) računalni operator	8	1		
(3122174) administrator obrade podataka	1			
(3141414) brodstrojar	1		1	
(3142146) treći časnik palube	1			
(3147116) inženjer cestovnog prometa	2			
(3211294) medicinski laboratorijski tehničar	1			
(3211306) medicinski laboratorijski inženjer	1	1		
(3212164) vinogradarski tehničar	1			
(3212244) poljoprivredni tehničar	46	5	6	
(3212314) šumarski tehničar	21	2	6	
(3212415) ratarski poslovođa	1			
(3212716) inženjer ratarstva	2			
(3212816) inženjer stočarstva	1			
(3212846) inženjer poljoprivrede	11	1	1	1
(3225114) stomatološka sestra	2			
(3226114) fizioterapeut	7	4	1	
(3226126) viši fizioterapeut	4	4		
(3227114) veterinarski tehničar	1		1	
(3228114) farmaceutski tehničar	7	2	1	1
(3229156) radni terapeut	1			1
(3231114) medicinska sestra	12	1	2	
(3231126) viša medicinska sestra	2	1		

T-12 PREGLED NEZAPOSLENIH OSOBA I ZAPOSĻAVANJA PO ZANIMANJIMA U LIPNJU 2019.GOD.

	nezaposlene osobe		zaposleni na temelju radnog odn. u lipnju	
	Ukupno	Prvi puta traže zaposlenje	Ukupno	Prvi puta traže zaposlenje
(3232114) primalja	1		1	
(3311016) učitelj razredne nastave	14	1	7	
(3311516) nastavnik matematike	1			
(3312116) vjeroučitelj	2		1	
(3320116) odgojitelj predškolske djece	5		3	
(3340446) strukovni učitelj cestovnoga prometa	1			
(3340516) strukovni učitelj zaštite na radu	1			
(3340924) suradnik u praktičnoj nastavi	25		21	
(3414416) turistički animator	1	1	1	
(3415116) komercijalist	1			
(3415245) poslovođa skladišta	2			
(3421116) trgovački posrednik	1			
(3431116) poslovni tajnik	1	1		
(3432116) upravni pravnik	23	2	10	
(3433116) ekonomist računovodstva i financija	1			
(3433316) ekonomist	54	9	12	
(3460166) socijalni radnik	1			
(3471116) dizajner tekstila i odjeće	1	1		
(3471214) grafički dizajner	2			
(3471234) dizajner interijera	1			
(3471244) dizajner	1			
(3472126) spiker	1	1		
(3473434) glazbenik	1			
(3473456) glazbeni skladatelj	1			
(3473514) plesač	1			
(3475216) športski trener	1			
(3477116) knjižničar	1	1		
(4) Uredski i šalterski službenici	440	77	63	7
(4114114) knjigovodstveni operator na računalu	1			
(4121184) knjigovođa	6			
(4121214) ekonomski službenik	150	24	21	4
(4131112) pomoćni skladištar	5	2	2	
(4131124) skladištar	10		1	
(4133134) tehničar cestovnog prometa	3			
(4133184) prometnik vlakova	2			
(4133193) vlakovođa	1			
(4134134) komercijalni službenik	65	16	9	1
(4134234) iznajmljivač soba	1			
(4190114) upravni službenik	18	6	3	
(4190154) administrativni službenik	121	15	14	1
(4190212) uredski namještenik	2			
(4190314) maturant gimnazije	7		6	
(4211164) blagajnik	4			
(4212114) pt-šalterski službenik	1			
(4221314) hotelijersko-turistički službenik	42	14	7	1
(4222124) recepcionar	1			
(5) Uslužna i trgovačka zanimanja	538	84	86	11
(5121142) hotelska sobarica	5	2		
(5122112) pomoćni kuhar	54	16	17	2
(5122123) kuhar	62	9	8	1
(5122135) kuhar, majstor	1			

T-12 PREGLED NEZAPOSLENIH OSOBA I ZAPOSĻAVANJA PO ZANIMANJIMA U LIPNJU 2019.GOD.

	nezaposlene osobe		zaposleni na temelju radnog odn. u lipnju	
	Ukupno	Prvi puta traže zaposlenje	Ukupno	Prvi puta traže zaposlenje
(5123112) pomoćni konobar	3	1	2	
(5123133) konobar	28	3	3	1
(5131112) njegovatelj djece	2			
(5132112) bolničar	1	1		
(5133112) njegovatelj bolesnika u kući	1			
(5133122) njegovatelj osoba s razvojnim teškoćama	1	1		
(5133132) njegovatelj starijih i nemoćnih osoba	14		2	
(5141133) frizer	45	11	6	
(5141145) frizer, majstor	1		1	
(5141213) kozmetičar	28	11	4	1
(5141313) pediker	1		1	
(5141414) maser	3			
(5169113) čuvar	6			
(5169323) lovočuvar	2			
(5220213) prodavač	276	29	41	5
(5220225) trgovac	2		1	1
(5220232) prodavač u kiosku i tržnici	1			
(5220314) trgovački demonstrator i prodavač	1			
(6) Poljoprivrednici, šumarski radnici i ribari	80	12	8	
(6111123) ratar	20	1		
(6111132) pomoćni povrtlar	2			
(6111143) povrtlar	3		1	
(6111223) voćar	3			
(6111253) vinogradar i podrumar	1			
(6112112) pomoćni vrtlar	2	1		
(6112312) pomoćni cvječar	2	1		
(6112323) cvječar	31	9	4	
(6129313) pčelar	2			
(6141112) šumski rasadničar	8		2	
(6141133) šumski sjekač	6		1	
(7) Zanimanja u obrtu i pojedinačnoj proizvodnji	370	50	54	4
(7112213) pirotehničar	4		1	
(7122112) pomoćni zidar	5	1	1	
(7122123) zidar	3			
(7122135) zidar, majstor	1	1		
(7124112) pomoćni tesar	3			
(7124123) tesar	3			
(7129113) monter građevinskih elemenata	2		1	
(7131112) pomoćni krovopokrivač	1	1	1	
(7132112) pomoćni podopolagač	1			
(7132143) polagač keramičkih pločica	1			
(7133113) fasader	4			
(7134122) hidroizolater	1			
(7134143) izolater	2			
(7136123) vodoinstalater	11	2	4	
(7136135) vodoinstalater, majstor	1			
(7136213) instalater grijanja i klimatizacije	21	4	3	
(7136225) instalater grijanja i klimatizacije, majstor	1			
(7137112) pomoćni elektroinstalater	2		1	
(7137123) elektroinstalater	8	2	3	
(7137143) električar održavanja	3		1	

T-12 PREGLED NEZAPOSLENIH OSOBA I ZAPOSĻAVANJA PO ZANIMANJIMA U LIPNJU 2019.GOD.

	nezaposlene osobe		zaposleni na temelju radnog odn. u lipnju	
	Ukupno	Prvi puta traže zaposlenje	Ukupno	Prvi puta traže zaposlenje
(7139113) kućni majstor	3		1	
(7141112) pomoćni soboslikar	3			
(7141143) soboslikar i ličilac	11	1	2	
(7141173) autolakirer	2			
(7143113) dimnjačar	9		7	
(7211133) strojni ljevački kalupar	2			
(7213113) limar	3			
(7213213) autolimar	12	2	1	
(7214123) monter metalnih konstrukcija	2			
(7214283) brodomonter	1			
(7222412) pomoćni bravar	6	2	2	
(7222423) bravar	8		2	
(7222513) kovinodelar	1			
(7223213) kovinotokar	3	1		
(7223233) kovinoglođač	1			
(7224112) bruslač i čistač kovina	1			
(7231233) automehaničar	21	4	3	3
(7233223) monter strojeva	1			
(7233573) mehaničar građevinskih strojeva	2			
(7233613) mehaničar poljop/mehanizacije	2	1	1	
(7233673) mehaničar industrijske opreme	1			
(7233713) strojobravar	10			
(7241413) elektromehaničar za kućanske aparate	2			
(7241513) elektromonter	1			
(7241543) elektromehaničar	5			
(7242364) mehaničar računalne elektronike	1			
(7313113) zlatar	1			
(7321243) keramičar	4		1	
(7342133) grafičar slagar/monter	1		1	
(7344113) fotograf	2	1		
(7345153) knjigoveža	1			
(7352123) kemijski laborant	2			
(7411112) pomoćni mesar	2			
(7411123) mesar	3			
(7412113) pekar	6		1	
(7412132) pekar bureka i pizze	2			
(7412213) slastičar	11	4	1	
(7413113) mljekar	3			
(7414113) prerađivač voća i povrća	2			
(7422112) pomoćni stolar	33	11	2	
(7422123) stolar	28	4	5	
(7422135) stolar, majstor	2		1	
(7422443) drvodelar	1			
(7424112) plelač košara	2		1	
(7432123) tkalac	1			
(7432143) plelač	1			
(7433113) krojač	23	5	2	1
(7435163) krojitelj tekstila	1			
(7436112) šivač tekstila	5			
(7436132) šivač	27	2	4	
(7436223) šivač gornjišta obuće	10	1		

T-12 PREGLED NEZAPOSLENIH OSOBA I ZAPOSŁJAVANJA PO ZANIMANJIMA U LIPNJU 2019.GOD.

	nezaposlene osobe		zaposleni na temelju radnog odn. u lipnju	
	Ukupno	Prvi puta traže zaposlenje	Ukupno	Prvi puta traže zaposlenje
(7437113) tapetar	2			
(7437135) tapetar, majstor	1			
(7442113) obućar	1			
(8) Rukovatelji strojevima, vozilima	130	4	12	1
(8131233) rukovatelj/peć za keramiku	1			
(8141172) pomoćni radnik primarne prerade drva	4			
(8162155) strojar/parni automatski, spec/	1			
(8211222) rukovatelj/preša za kovine	1			
(8211312) rukovatelj/tokarilica kovina	1	1	1	
(8231212) pomoćni rukovatelj oblikovalicom	1			
(8231412) vulkanizer	4			
plastičnih proizvoda	1			
(8240715) rukovatelj/brojčano/drvoobrađivački/spec/	1			
(8271243) rukovatelj/konzerviranje mesa i ribe	1			
(8274123) rukovatelj/žitni proizvodi	5		2	
(8274282) poslužitelj/pekarski proizvodi i slatkiši	2			
(8275123) rukovatelj/priprema voća i povrća	1			
(8275213) rukovatelj/prerada voća i povrća	4			
(8275372) poslužitelj/prerada voća i povrća	13	1	1	
(8276532) poslužitelj/proizvodnja šećera	4			
(8277213) rukovatelj/prerada kave, čajeva	1			
(8279112) poslužitelj/prerada duhana	3			
(8279123) rukovatelj/stroj/prerada duhana	1			
(8322113) vozač osobnog automobila	1			
(8322123) vozač hitne pomoći	2			
(8322133) vozač taksija	1	1		
(8322143) vozač lakog dostavnog vozila	23	1		
(8324113) vozač teretnog vozila	9		3	1
(8324123) vozač teretnog vozila s prikolicom	4		2	
(8324133) vozač tegljača s poluprikolicom	1			
(8324153) vozač traktora	5			
(8331112) poljoprivredni traktorist	4			
(8331122) šumski traktorist	1			
(8331213) vozač poljoprivrednih strojeva	5		1	
(8332823) rukovatelj građevinskim strojevima	8			
(8334112) vozač viličara	15		2	
(8340222) brodski mazač	1			
(9) Jednostavna zanimanja	1806	313	73	4
(9131111) kućna pomoćnica	25	6		
(9132111) čistačica	245	62	7	
(9132121) sobarica	4			
(9132211) kuhinjski radnik	22	2	4	1
(9133111) pralja	3			
(9133121) glačarica	2			
(9133211) ručni čistač	8	4	1	
(9142111) ručni perač automobila	1	1		
(9151111) dostavljač	7		1	
(9161111) utovarivač otpada	1			
(9162111) čistač ulica	6	3		
(9162151) radnik za pomoć u kući	79	21	1	1
(9211111) ratarski radnik	12	3	2	

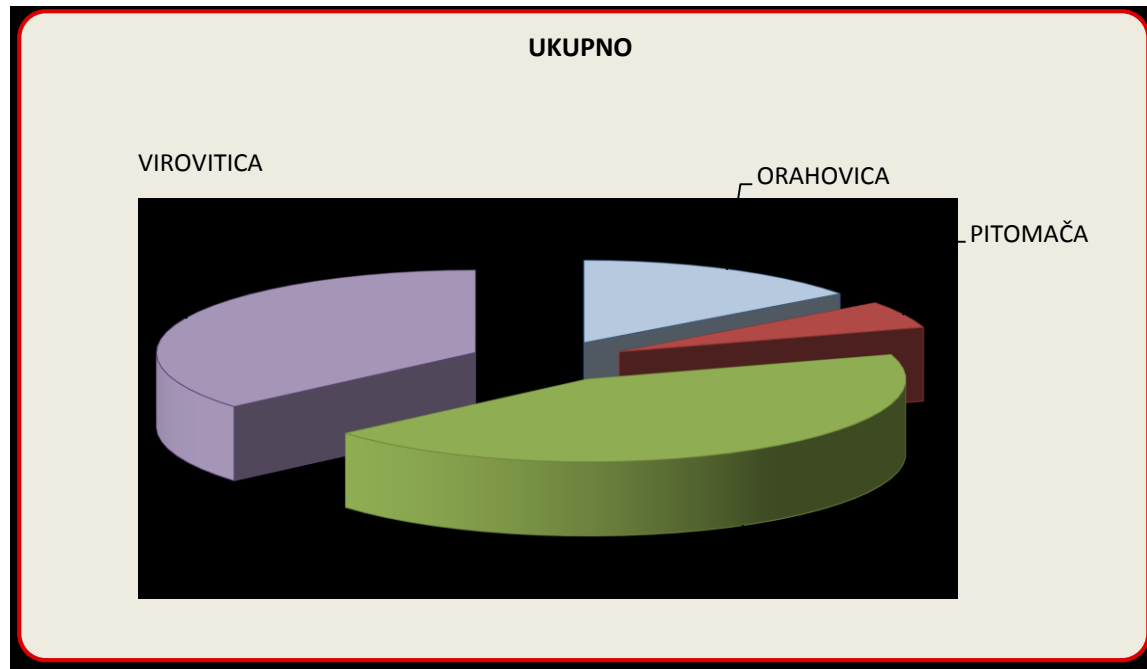
T-12 PREGLED NEZAPOSLENIH OSOBA I ZAPOŠLJAVANJA PO ZANIMANJIMA U LIPNJU 2019.GOD.

	nezaposlene osobe		zaposleni na temelju radnog odn. u lipnju	
	Ukupno	Prvi puta traže zaposlenje	Ukupno	Prvi puta traže zaposlenje
(9211121) vrtlarski radnik	2	1		
(9211131) voćarski radnik	5	1		
(9211141) vinogradarski radnik	3			
(9211151) berač poljoprivrednih proizvoda	12	4	2	
(9211311) stočarski radnik	20	2		
(9211331) peradarski radnik	1			
(9211411) radnik u ekonomskom dvorištu	37	3		
(9211421) poljoprivredni radnik	226	64	13	1
(9212111) šumski radnik	40	5	6	
(9212131) sjekač šiba i trske	1			
(9312151) radnik niskogradnje	4			
(9313111) zidarski radnik	6			
(9313151) radnik visokogradnje	15	2	3	
(9320121) radnik u održavanju	528	79	10	
(9320131) radnik na proizvodnoj liniji	144	19	4	
(9320161) ručni razvrstavač proizvoda	1	1		
(9320171) ručni razvrstavač dijelova	1			
(9320181) radnik na montaži	3			
(9320241) radnik u preradi duhana	88		8	
(9320251) drvoprerađivački radnik	23	4	1	
(9320271) keramički radnik	2			
(9320281) radnik u ciglarstvu	1			
(9320301) staklarski radnik	1			
(9320361) laboratorijski radnik	4			
(9320411) tekstilni radnik	4	2	1	
(9320431) obučarski radnik	5			
(9320461) radnik na razvrstavanju otpada	1			
(9330131) transportni radnik	177	15	2	1
(9330171) hotelski radnik	4	1		
(9330411) skladišni radnik	10	1	2	
(9330421) trgovački radnik	17	2		
(9911111) radnik bez zanimanja	5	5	5	

NAPOMENA: Obuhvat osoba bez škole i nezavršene OŠ, sa završenom OŠ, SŠ za zanimanja do 3 godine i škola za KV, VKV, SŠ za zanimanja u trajanju 4 i više godina i gimnazije je 5 i više osoba. Zanimanje je za nezaposlene osobe bez radnog iskustva određeno po zvanju što su stekli obrazovanjem, a za osobe s radnim iskustvom po opisu radnog mjesta.

T - 13 NEZAPOSLENI HRVATSKI BRANITELJI PREMA ISPOSTAVAMA, RAZINI OBRAZOVANJA I SPOLU KRAJEM LIPNJA 2019. GODINE

Red. br.	Ispostava	UKUPNO			Bez škole i nezavršena osnovna škola			Osnovna škola			SS za zanimanja do 3 god.i škola za KV,VKV			SS za zanimanja u trajanju od 4 i više godina			Gimnazija			Viša škola, I.stupanj fakulteta i stručni studij			Fakulteti, akademije, magisterij			
		Ukupno	%	Žene	Muškarci	Ukupno	Žene	Muškarci	Ukupno	Žene	Muškarci	Ukupno	Žene	Muškarci	Ukupno	Žene	Muškarci	Ukupno	Žene	Muškarci	Ukupno	Žene	Muškarci	Ukupno	Žene	Muškarci
1.	ORAOVICA	67	14,9	2	65	10	0	10	19	0	19	15	0	15	18	2	16	0	0	0	1	0	1	4	0	4
2.	PITOMAČA	24	5,3	0	24	3	0	3	11	0	11	7	0	7	3	0	3	0	0	0	0	0	0	0	0	
3.	SLATINA	196	43,5	1	195	15	0	15	76	1	75	57	0	57	39	0	39	2	0	2	5	0	5	2	0	2
4.	VIROVITICA	164	36,4	5	159	9	0	9	61	2	59	47	0	47	34	3	31	9	0	9	2	0	2	2	0	2
	UKUPNO	451	100,0	8	443	37	0	37	167	3	164	126	0	126	94	5	89	11	0	11	8	0	8	8	0	8



IZVORI PODATAKA I OBJAŠNENJE POJMOVA:

Izvori podataka za Mjesečni bilten su evidencije koje se vode u Hrvatskom zavodu za zapošljavanje (u daljnjem tekstu Zavod) prema odredbama Zakona o tržištu rada (Narodne novine 118/18- pročišćeni tekst) i važećih pravilnika (Pravilnik o evidencijama Hrvatskog zavoda za zapošljavanje, Pravilnik o aktivnom traženju posla i raspoloživosti za rad te Pravilnik o odgovarajućem smještaju).

Objašnjenje pojmova

1. NEZAPOSLENE OSOBE

Nezaposlenom osobom smatra se osoba sposobna ili djelomično sposobna za rad, u dobi od 15 do 65 godina, koja nije u radnom odnosu odnosno koja ne obavlja samostalnu djelatnost, aktivno traži posao i raspoloživa je za rad te ako:

1. ne ostvari mjesečni primitak od pružanja usluga prema posebnim propisima ili ne ostvari mjesečni primitak odnosno drugi dohodak prema propisima o porezu na dohodak s obzirom na podatak o uplaćenim doprinosima za obvezna osiguranja dobivenim od Središnjeg registra osiguranika, a koji je veći od prosječne isplaćene novčane naknade u prethodnoj kalendarskoj godini
2. nema registrirano trgovačko društvo ili drugu pravnu osobu odnosno nema više od 25 % udjela u trgovačkom društvu ili drugoj pravnoj osobi
3. nije član zadruge ili upravitelj zadruge
4. nije predsjednik, član uprave, izvršni direktor trgovačkog društva ili likvidator
5. nema registrirani obrt, slobodno zanimanje ili djelatnost poljoprivrede i šumarstva
6. ne obavlja domaću radinost ili sporedno zanimanje prema posebnom propisu
7. nije osigurana kao poljoprivrednik po propisima o mirovinskom osiguranju
8. nije zaposlena prema posebnim propisima
9. nije korisnik mirovine, osim korisnika mirovine koji ostvari pravo na invalidsku mirovinu zbog profesionalne nesposobnosti za rad odnosno korisnika mirovine koji ostvari pravo na invalidsku mirovinu zbog djelomičnog gubitka radne sposobnosti i korisnika obiteljske mirovine kojemu se ta mirovina ne isplaćuje
10. ne ispunjava uvjete za starosnu mirovinu
11. nije osigurana na produženo mirovinsko osiguranje na temelju ugovora o radu na određeno vrijeme za stalne sezonske poslove
12. nije uključena u program socijalnog uključivanja na temelju nalaza i mišljenja centra za profesionalnu rehabilitaciju
13. nije redoviti učenik ili student.

O podacima iz stavka 1. ovoga članka nezaposlena osoba potpisuje izjavu prilikom prijave u evidenciju nezaposlenih osoba.

2. NOVOPRIJAVLJENI

Nezaposlene osobe koje su se tijekom izvještajnog mjeseca prijavile Hrvatskom zavodu za zapošljavanje.

Ulazak u nezaposlenost:

- **Izravno iz radnog odnosa** – odnosi se na nezaposlene osobe koje su neposredno prije prijavljivanja na evidenciju Zavoda bile u radnom odnosu
- **Iz individualne poljoprivrede ili nekog drugog oblika rada** – odnosi se na nezaposlene osobe koje su neposredno prije prijavljivanja na evidenciju Hrvatskoga zavoda za zapošljavanje bile zaposlene na vlastitom gospodarstvu ili gospodarstvu u vlasništvu obitelji, radile kao pomažući članovi obitelji u obiteljskom poduzeću, obavljale stručno osposobljavanje za rad bez zasnivanja radnog odnosa i sl.
- **Izravno iz redovnog školovanja** – odnosi se na nezaposlene osobe koje su neposredno prije prijavljivanja na evidenciju Hrvatskog zavoda za zapošljavanje bile na redovitom školovanju, tj. bili učenici ili studenti uključeni u redovnom obrazovanju.
- **Iz neaktivnosti** – odnosi se na nezaposlene osobe koje neposredno prije prijavljivanja na evidenciju Hrvatskoga zavoda za zapošljavanje nisu bile na redovitom školovanju i nisu radile, tj. bile su neaktivne. U ovu kategoriju ulaze npr. osobe koje duže vrijeme nisu bile u radnom odnosu niti su radile u drugim oblicima zaposlenosti, domačice, osobe na odsluženju redovnog vojnog roka i sl.

3. ZAPOSLENI S EVIDENCIJE

Zaposleni s evidencije na temelju radnog odnosa Osobe koje su se tijekom izvještajnog mjeseca zasnovala radni odnos temeljem ugovora o radu u zemlji i inozemstvu, a bile su u evidenciji Zavoda. Informacija o zaposlenju temelji se na obavijesti koju Zavodi dostavi poslodavac ili radnik, odnosno na nekom drugom saznanju o zapošljavanju osobe. Na temelju tih informacija osoba se briše iz evidencije Zavoda.

Zaposleni na temelju drugih poslovnih mogućnosti

Osobe koje su tijekom izvještajnog mjeseca ostvarile neke druge poslovne mogućnosti u vezi sa zapošljavanjem, kao što su registriranje trgovačkog društva, odnosno stjecanje više od 25,0% udjela u trgovačkom društvu, ili ako su postale predsjednik ili član društva, zatim, registriranje obrta ili slobodnog zanimanja, prijava na poljoprivredno osiguranje, ostvarivanje mjesečnog primitka odnosno dohotka od druge samostalne djelatnosti većeg od prosječne isplaćene novčane naknade u prethodnoj kalendarskoj godini, obavljanje stručnog osposobljavanja za rad bez zasnivanja radnog odnosa i sl., a bile su u evidenciji Zavoda.

4. BRISANI IZ EVIDENCIJE

Prema članku 17. Zakona o tržištu rada, Zavod prestaje voditi osobu kao nezaposlenu u evidenciji, ako ta osoba:

1. zasnjuje radni odnos
2. ostvari mjesečni primitak od pružanja usluga prema posebnim propisima ili ostvari mjesečni primitak odnosno drugi dohodak prema propisima o porezu na dohodak s obzirom na podatak o uplaćenim doprinosima za obvezna osiguranja dobivenim od Središnjeg registra osiguranika, a koji je veći od prosječne isplaćene novčane naknade u prethodnoj kalendarskoj godini
3. obavlja posao bez potvrde, ugovora odnosno rješenja na temelju kojeg radi
4. registrira trgovačko društvo ili drugu pravnu osobu odnosno stekne više od 25 % udjela u trgovačkom društvu ili drugoj pravnoj osobi
5. postane član zadruga ili upravitelj zadruge
6. postane predsjednik uprave, član uprave, izvršni direktor trgovačkog društva ili likvidator
7. registrira obrt, slobodno zanimanje ili djelatnost poljoprivrede i šumarstva
8. obavlja domaću radinost ili sporedno zanimanje prema posebnom propisu
9. postane poljoprivredni osiguranik po propisima o mirovinskom osiguranju
10. zaposli se prema posebnim propisima
11. ispunji uvjete za starosnu mirovinu, ostvari prijevremenu starosnu mirovinu, ostvari starosnu mirovinu za dugogodišnjeg osiguranika, ostvari obiteljsku mirovinu koja joj se isplaćuje ili ostvari invalidsku mirovinu zbog opće nesposobnosti za rad odnosno invalidsku mirovinu zbog potpunog gubitka radne sposobnosti
12. uključi se u program socijalnog uključivanja na temelju nalaza i mišljenja centra za profesionalnu rehabilitaciju o privremenoj nezapošljivosti
13. ima utvrđenu opću nesposobnost za rad odnosno potpuni gubitak radne sposobnosti prema propisima o mirovinskom osiguranju
14. obavlja stručno osposobljavanje za rad bez zasnivanja radnog odnosa
15. ostvari prava na roditeljsku, roditeljsku, posvojiteljsku ili skrbničku poštedu od rada odnosno roditeljsku, posvojiteljsku ili skrbničku brigu o novorođenom djetetu po posebnom propisu
16. postane redoviti učenik ili student
17. nastupi na dragovoljno vojno osposobljavanje ili se uključi u program obrazovanja odraslih za zanimanje policajac
18. bude pritvorena ili joj bude određen istražni zatvor
19. nastupi na izdržavanje kazne zatvora
20. navršiti 65 godina života
21. odbije se uključiti u obrazovni program ili ga bez opravdanog razloga prekine odnosno ne završi obrazovni program koji je sukladan njezinim procijenjenim osobnim i profesionalnim sposobnostima organizirao odnosno troškove snosio
Zavod radi povećanja njezine mogućnosti zapošljavanja
22. ne ispunjava uvjete o aktivnom traženju posla i raspoloživosti za rad te ne obavlja aktivnosti u dinamici utvrđenoj u profesionalnom planu
23. postane osiguranik produženog mirovinskog osiguranja na temelju ugovora o radu na određeno vrijeme za stalne sezonske poslove
24. se odjavi s evidencije ili
25. u potpisanoj izjavi iz članka 10. stavka 2. ovoga Zakona navede neistinite podatke.

5. OSOBE KOJE PRVI PUT TRAŽE ZAPOSLENJE su nezaposlene osobe evidentirane u Hrvatskom zavodu za zapošljavanje na kraju izvještajnog mjeseca koje nisu bile u radnom odnosu.

6. KORISNICI NOVČANE NAKNADE su nezaposlene osobe evidentirane u Hrvatskom zavodu za zapošljavanje koje su prema odredbama Zakona o posredovanju pri zapošljavanju i pravima za vrijeme nezaposlenosti ostvarile novčanu naknadu tijekom izvještajnog mjeseca.

7. PRIJAVLJENE POTREBE ZA RADNICIMA predstavljaju broj traženih radnika i pripravnika za ispražnjena i novootvorena radna mjesta što ih poslodavci prijavljuju Hrvatskom zavodu za zapošljavanje tijekom izvještajnog mjeseca.

Uredništvo
Odjel analitike, statistike i informatike

Nakladnik
Hrvatski zavod za zapošljavanje
Područni ured Virovitica
Antuna Mihanovića 40

Telefon
033 638 315

Telefax
033 721 401

Web
www.hzz.hr

Za nakladnika
Hrvoje Belobrk
Predstojnik područnog ureda Virovitica

Godina 2019.
Izlazi mjesečno