



Hrvatski zavod za zapošljavanje

PRIOPĆENJE ZA JAVNOST

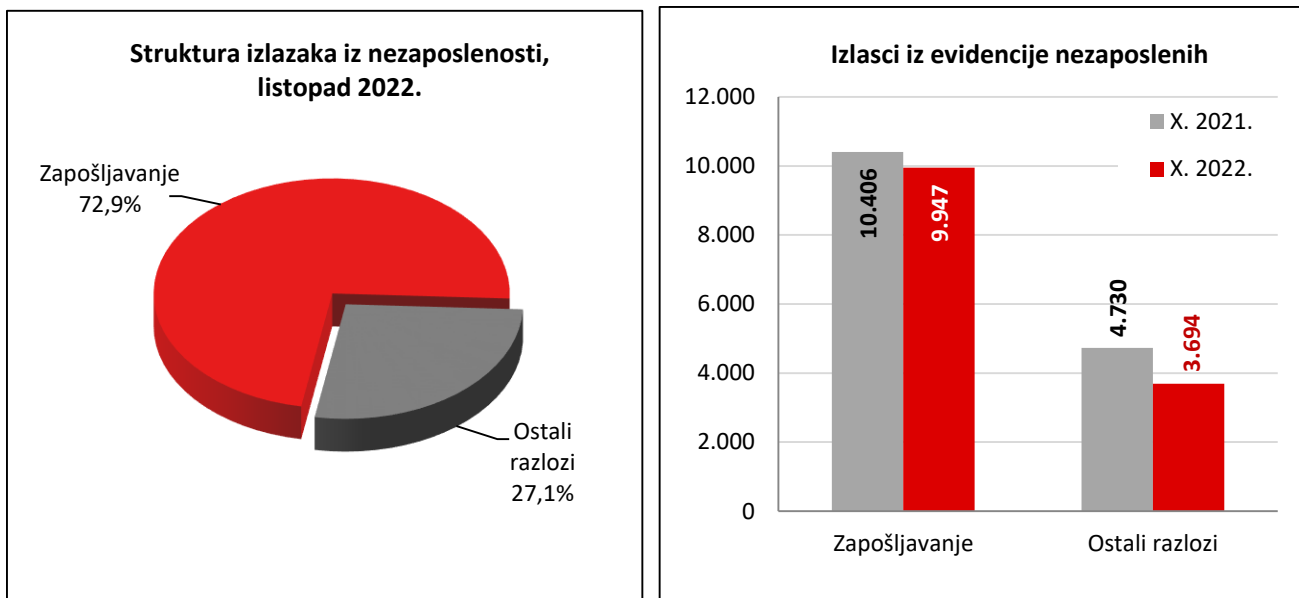
**PROMJENE U EVIDENTIRANOJ NEZAPOSLENOSTI TIJEKOM LISTOPADA TE
STANJE REGISTRIRANE NEZAPOSLENOSTI NA KRAJU LISTOPADA 2022. GODINE**

Zagreb, studeni 2022.

1. MJESEČNE PROMJENE U EVIDENTIRANOJ NEZAPOSLENOSTI TIJEKOM LISTOPADA 2022.

1.1. Izlasci iz evidencije nezaposlenih

Ukupno je tijekom listopada 2022. iz evidencije nezaposlenih izašla 13.641 osoba, što je 9,9 % manje nego u listopadu 2021. godine. Od toga je zaposleno 9.947 osoba, i to: 8.950 osoba (ili 90,0 %) na temelju zasnivanja radnoga odnosa i 997 osoba (ili 10,0 %) na temelju drugih poslovnih aktivnosti (ostvarivanje mjesečnog primitka odnosno dohotka od druge samostalne djelatnosti većega od prosječno isplaćene novčane naknade u prethodnoj kalendarskoj godini, registriranje trgovačkog društva, obrta, prijava na poljoprivredno osiguranje, zapošljavanje prema posebnim propisima, i dr.).



Evidentirano zapošljavanje na temelju radnoga odnosa najčešće se realiziralo u sljedećim djelatnostima:

- Trgovina na veliko i malo – 1.375 osoba ili 15,4 %
- Prerađivačka industrija – 1.304 osobe ili 14,6 %
- Obrazovanje – 994 osobe ili 11,1 %
- Zdravstvena zaštita i socijalna skrb – 742 osobe ili 8,3 %.

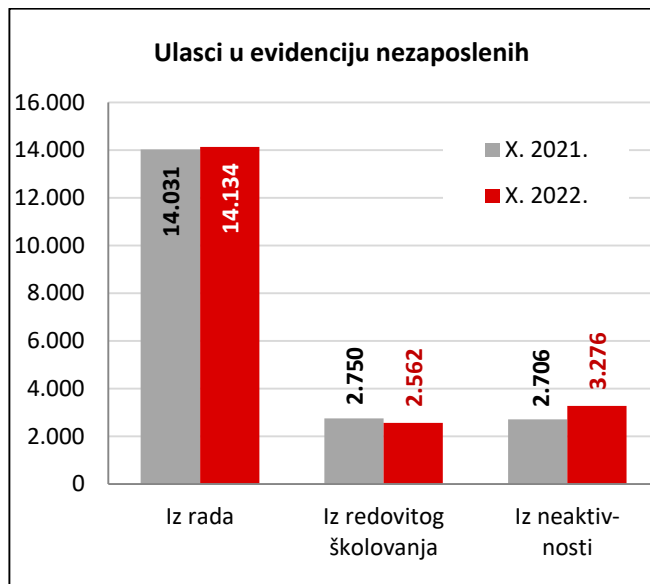
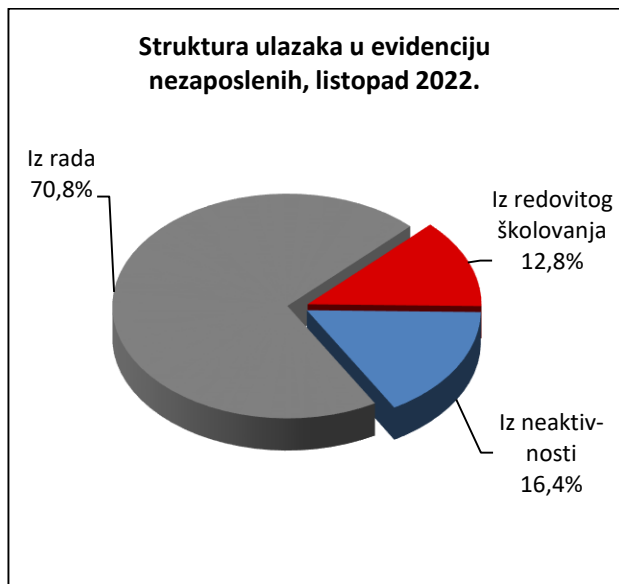
Gledano po županijama, u zapošljavanju su predvodili: Splitsko-dalmatinska županija (1.262 osobe ili 14,1 % od ukupnoga broja zaposlenih zasnivanjem radnog odnosa), Grad Zagreb (1.188 osoba ili 13,3 %) te Osječko-baranjska županija (812 osoba ili 9,1 %).

Istodobno su u listopadu 2022. godine 3.694 osobe izašle iz evidencije nezaposlenih zbog ostalih razloga sukladno Zakonu, npr. izlaska iz radne snage (umirovljenje, uključanje u redovito školovanje), nepridržavanja zakonskih odredbi (ne traže aktivno posao, neraspoloživi za rad), objave s evidencije i dr.

1.2. Ulasci u evidenciju nezaposlenih

Ulasci u evidenciju nezaposlenih (tzv. novoprijavljene nezaposlene osobe) prema svome prethodnome statusu aktivnosti mogu biti: iz rada (radnoga odnosa ili drugih poslovnih aktivnosti), iz redovitoga školovanja te iz neaktivnosti (tj. oni koji nisu bili niti zaposleni niti su upravo završili školovanje).

Tijekom listopada 2022. u evidenciju nezaposlenih novoprijavljene su ukupno 19.972 osobe (2,5 % više nego u listopadu 2021. godine), i to: 14.134 osobe iz rada (70,8 %), 2.562 osobe iz redovitoga školovanja (12,8 %) te 3.276 osoba iz neaktivnosti (16,4 %).



S obzirom na djelatnost prethodnoga zaposlenja, izravno iz radnog odnosa najviše je osoba došlo iz sljedećih djelatnosti:

- Pružanje smještaja, priprema i usluživanje hrane – 4.367 osoba ili 30,9 %
- Trgovina na veliko i malo – 1.977 osoba ili 14,0 %
- Prerađivačka industrija – 1.540 osoba ili 10,9 %
- Administrativne i pomoćne uslužne djelatnosti – 974 osobe ili 6,9 %.

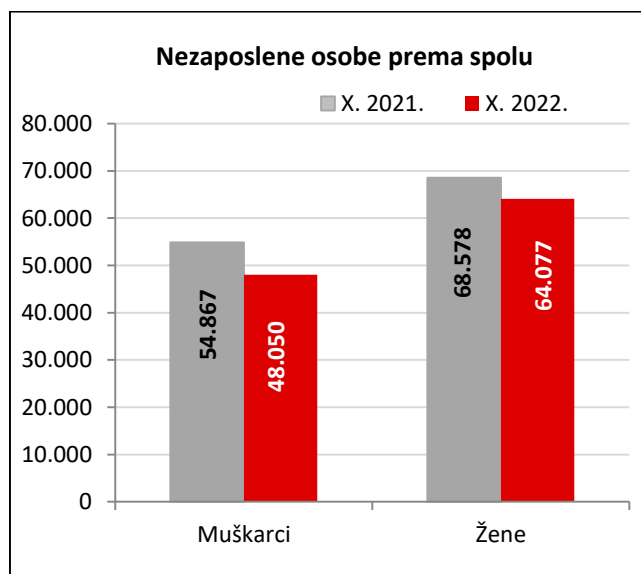
2. REGISTRIRANA NEZAPOSLENOST KRAJEM LISTOPADA 2022. GODINE

Krajem listopada 2022. godine u evidenciji Hrvatskoga zavoda za zapošljavanje registrirano je 112.127 nezaposlenih osoba.

U odnosu na kraj rujna 2022. broj nezaposlenih povećan je za 6,0 % ili 6.331 osobu, a u usporedbi s listopadom 2021. godine broj nezaposlenih smanjen je za 9,2 % ili 11.318 osoba.

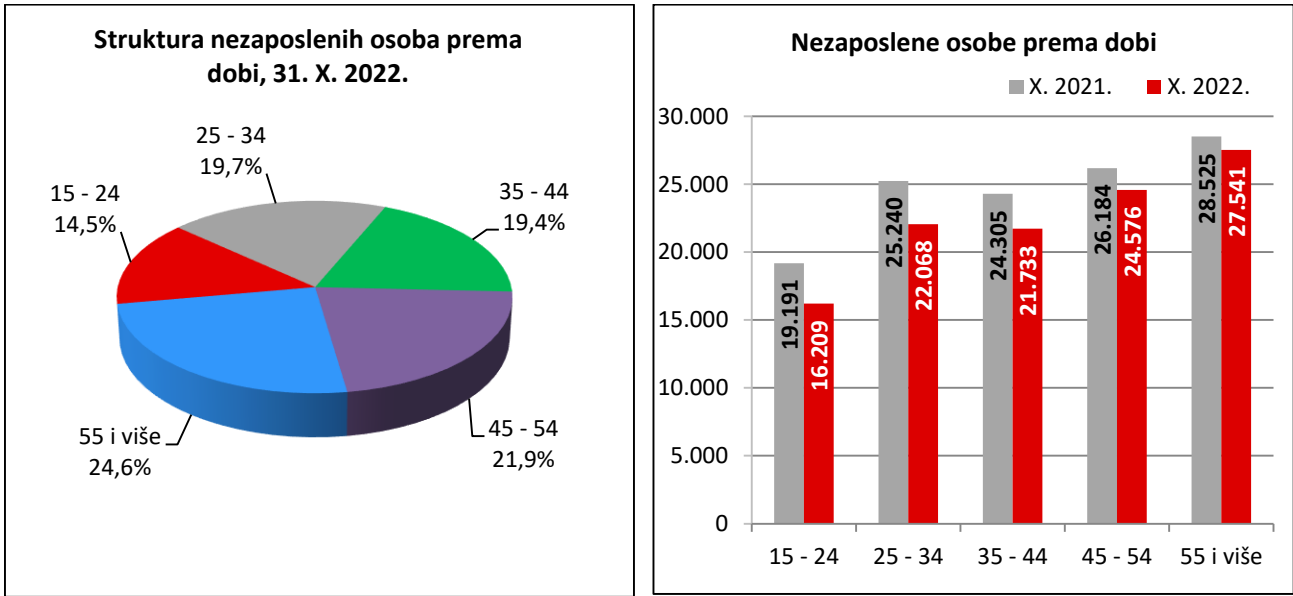
2.1. Nezaposleni prema spolu

U ukupnome broju nezaposlenih žene čine 57,1 % (64.077 osoba), a muškarci 42,9 % (48.050 osoba). U usporedbi s istim mjesecom prethodne godine, udio nezaposlenih žena je povećan, a muškaraca smanjen za 1,6 postotnih bodova.



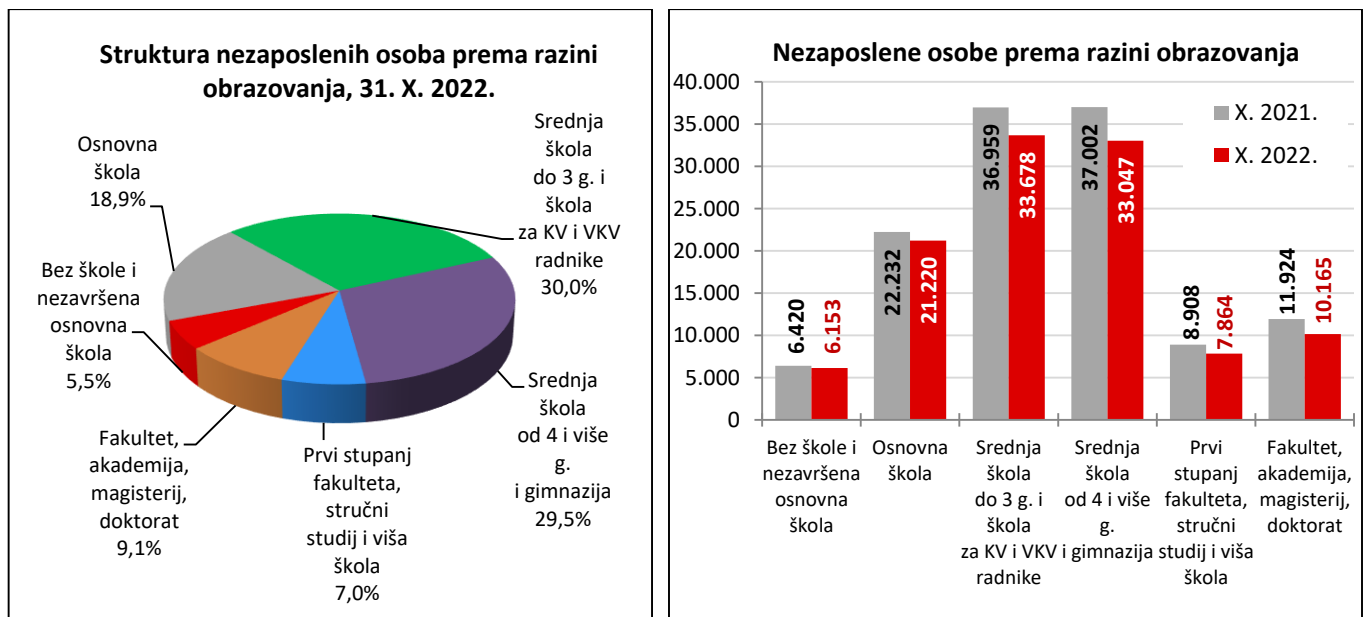
2.2. Nezaposleni prema dobi

S obzirom na dobnu strukturu, osobe od 15 do 24 godine čine 14,5 % nezaposlenih, od 25 do 34 godine 19,7 %, od 35 do 44 godine 19,4 %, od 45 do 54 godine 21,9 % te od 55 i više godina 24,6 %.



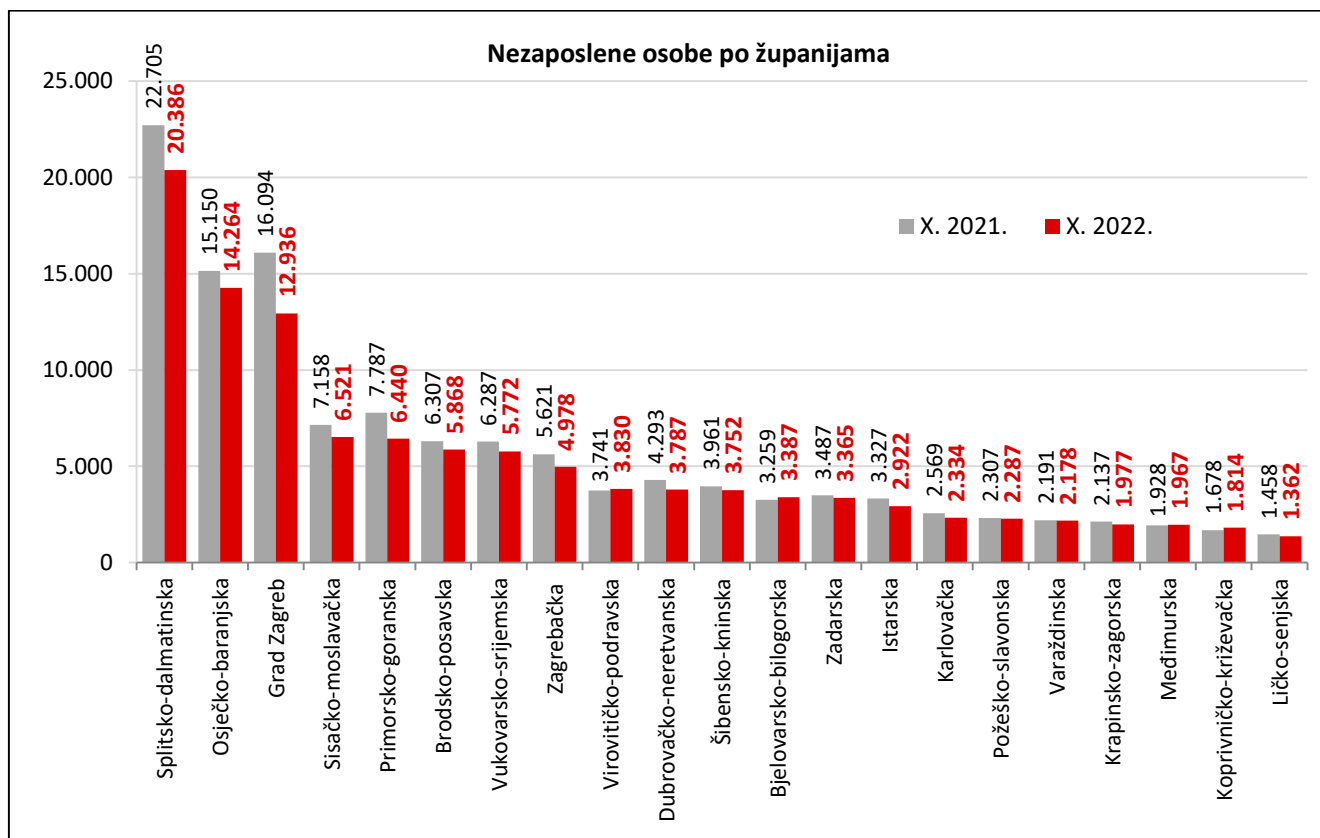
2.3. Nezaposleni prema razini obrazovanja

Osobe srednjoškolske razine obrazovanja čine većinu u strukturi nezaposlenih – 59,5 %, osobe niže razine obrazovanja čine 24,4 %, a osobe visokoškolske obrazovne razine čine 16,1 % od ukupnoga broja nezaposlenih.



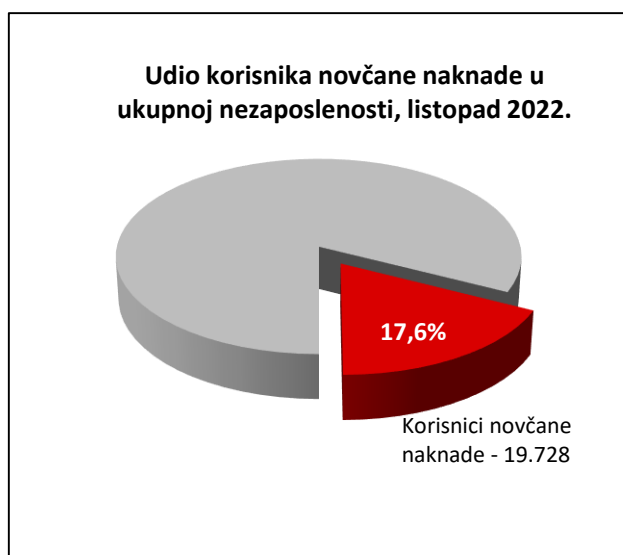
2.4. Nezaposleni po županijama

Najveći apsolutni broj registriranih nezaposlenih osoba zabilježen je u Splitsko-dalmatinskoj županiji (20.386 ili 18,2 % od ukupnoga broja u Hrvatskoj), Osječko-baranjskoj županiji (14.264 ili 12,7 %) i Gradu Zagrebu (12.936 ili 11,5 %), a najmanji u Ličko-senjskoj (1.362 ili 1,2 %) i Koprivničko-križevačkoj županiji (1.814 ili 1,6 %).



2.5. Korisnici novčane naknade za vrijeme nezaposlenosti

U listopadu 2022. godine 19.728 osoba ili 17,6 % od ukupnoga broja nezaposlenih koristilo je novčanu naknadu. Broj korisnika novčane naknade smanjio se u usporedbi s istim mjesecom 2021. godine za 13,7 % (3.123 osobe).



3. AKTIVNA POLITIKA ZAPOŠLJAVANJA

U programe aktivne politike zapošljavanja od siječnja do listopada 2022. godine novouključene su 21.792 osobe, i to 10.165 muškaraca (46,6 %) i 11.627 žena (53,4 %). Novouključene osobe obuhvaćene su sljedećim mjerama:

- Obrazovanje i osposobljavanje – 5.876 osoba (27,0 %)
- Potpore za samozapošljavanje i proširenje poslovanja – 4.933 osobe (22,6 %)
- Potpore za zapošljavanje – 3.873 osobe (17,8 %)

- Stalni sezonac – 2.066 osoba (9,5 %)
- Potpore za pripravništvo – 1.983 osobe (9,1 %)
- Potpore za usavršavanje – 1.540 osoba (7,1 %)
- Javni radovi – 1.372 osobe (6,3 %)
- Potpore za očuvanje radnih mjesta u sektorima tekstila, odjeće, obuće, kože i drva – 149 osoba (0,7 %).

U programima aktivne politike zapošljavanja na početku 2022. godine aktivne su bile 25.064 osobe koje su nastavile s korištenjem mjera. Uz 21.792 novouključene osobe, mjere aktivne politike zapošljavanja tijekom proteklih deset mjeseci 2022. godine **koristilo je ukupno 46.856 osoba.**

Vrsta mjere	Aktivni korisnici početkom 2022.	Novouključeni u 2022.	Ukupni korisnici tijekom 2022. (do 31. 10. 2022.)
Potpore za zapošljavanje	5.220	3.873	9.093
Potpore za zapošljavanje	5.220	3.758	8.978
Potpore za zapošljavanje - zeleno/digitalno	0	115	115
Potpore za pripravništvo	3.465	1.983	5.448
Potpore za pripravništvo	3.465	1.208	4.673
Potpore za pripravništvo u javnim službama		632	632
Potpore za pripravništvo - zeleno/digitalno	0	143	143
Potpore za usavršavanje	1.271	1.540	2.811
Potpore za samozapošljavanje i proširenje poslovanja	8.500	4.933	13.433
Potpore za samozapošljavanje	8.500	4.580	13.080
Potpore za samozapošljavanje - zeleno/digitalno	0	247	247
Potpore za proširenje poslovanja	0	106	106
Obrazovanje i osposobljavanje	1.692	5.876	7.568
Obrazovanje nezaposlenih osoba i ostalih tražitelja zaposlenja	1.420	5.117	6.537
Obrazovanje za temeljne vještine osobnog i profesionalnog razvoja	0	120	120
Osposobljavanje na radnom mjestu	266	639	905
Stručno osposobljavanje za rad bez zasnivanja radnog odnosa	6	0	6
Javni radovi	643	1.372	2.015
Potpore za očuvanje radnih mjesta	2.368	149	2.517
Potpore za očuvanje radnih mjesta - skraćivanje radnog vremena	0	0	0
Potpore za očuvanje radnih mjesta u sektorima tekstila, odjeće, obuće, kože i drva	2.368	149	2.517
Stalni sezonac	1.905	2.066	3.971
UKUPNO	25.064	21.792	46.856