



PRIOPĆENJE ZA JAVNOST

PROMJENE U EVIDENTIRANOJ NEZAPOSLENOSTI TIJEKOM PROSINCA TE STANJE
REGISTRIRANE NEZAPOSLENOSTI NA KRAJU PROSINCA 2022. GODINE

Šibenik, siječanj 2023.

1. MJESEČNE PROMJENE U EVIDENTIRANOJ NEZAPOSLENOSTI TIJEKOM PROSINCA 2022.

1.1. Izlasci iz evidencije nezaposlenih






Ukupno je tijekom prosinca 2022. godine iz evidencije nezaposlenih izašlo 474 osobe što je za 119 osoba ili 33,5 % više nego u istom mjesecu prošle godine.

Područni ured/Ispostava	XII.2022.	XI.2022.	XII.2021.	Stopa rasta/pada XII.2022./XI.2022. u %	Stopa rasta/pada XII.2022./XII.2021. u %
Drniš	67	52	33	28,8	103,0
Knin	67	64	65	4,7	3,1
Šibenik	296	183	225	61,7	31,6
Vodice	44	36	32	22,2	37,5
Područni ured Šibenik	474	335	355	41,5	33,5

Od toga je zaposleno 409 osoba, i to: 389 osoba (ili 95,1 %) temeljem zasnivanja radnog odnosa i 20 osoba (ili 4,9 %) na temelju drugih poslovnih aktivnosti (stručno osposobljavanje za rad bez zasnivanja radnog odnosa, ostvarivanje mjesečnog primitka odnosno dohotka od druge samostalne djelatnosti većega od prosječno isplaćene novčane naknade u prethodnoj kalendarskoj godini, registriranje trgovačkog društva, obrta, prijava na poljoprivredno osiguranje, zapošljavanje prema posebnim propisima, i dr.).



Evidentirano zapošljavanje na temelju radnog odnosa najčešće se realiziralo u sljedećim djelatnostima:

-  ostale uslužne djelatnosti – 74 osobe ili 19,0 %,
-  umjetnost, zabava i rekreacija – 71 osoba ili 18,3 %,
-  trgovina na veliko i na malo; popravak motornih vozila i motocikala – 50 osoba ili 12,9 %,
-  pružanja smještaja te pripreme i usluživanja hrane – 37 osoba ili 9,5 %, te
-  javna uprava i obrana; obvezno socijalno osiguranje – 31 osoba ili 8,0 %.

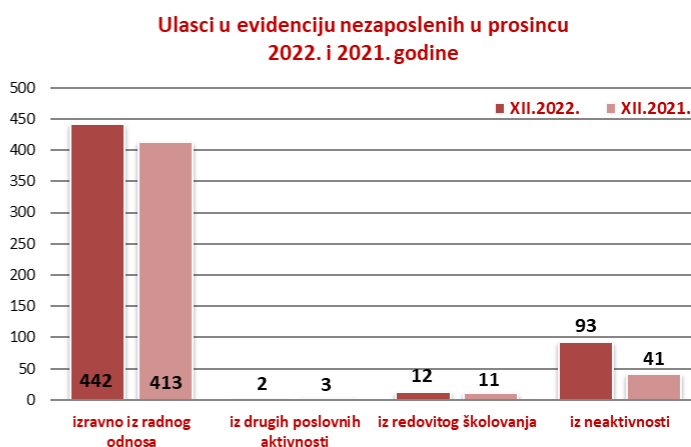
Istovremeno je u prosincu 2022. godine 65 osoba izašlo iz evidencije nezaposlenih zbog ostalih razloga sukladno zakonu, npr. izlaska iz radne snage (umirovljenje, uključanje u redovito školovanje), nepridržavanja zakonskih odredbi (ne traže aktivno posao, neraspoloživi za rad), odjave s evidencije i dr., što je za 27,8 % manje nego u istom mjesecu prošle godine.

1.2. Ulasci u evidenciju nezaposlenih

Ulasci u evidenciju nezaposlenih (tzv. novoprijavljene nezaposlene osobe) prema svome prethodnom statusu aktivnosti mogu biti: iz rada (radnoga odnosa ili drugih poslovnih aktivnosti), iz redovitoga školovanja te iz neaktivnosti (tj. oni koji nisu bili niti zaposleni niti su upravo završili školovanje).

Područni ured/Ispostava	XII.2022.	XI.2022.	XII.2021.	Stopa rasta/pada XII.2022./XI.2022. u %	Stopa rasta/pada XII.2022./XII.2021. u %
Drniš	35	63	31	-44,4	12,9
Knin	98	112	68	-12,5	44,1
Šibenik	353	461	312	-23,4	13,1
Vodice	63	89	57	-29,2	10,5
Područni ured Šibenik	549	725	468	-24,3	17,3

Tijekom prosinca 2022. u evidenciju nezaposlenih novoprijavljeno je ukupno 549 osoba (17,3 % više nego u prosincu 2019. godine), i to: 442 osobe izravno iz radnog odnosa (80,5 %), 93 osobe iz neaktivnosti (16,9 %), 12 osoba iz redovitog školovanja (2,2 %) te 2 osobe iz drugih poslovnih aktivnosti (0,4 %).



S obzirom na djelatnost prethodnog zaposlenja, najviše osoba izravno iz radnog odnosa došlo je iz sljedećih djelatnosti:

- djelatnosti pružanje smještaja te pripreme i usluživanja hrane – 175 osoba ili 39,6 %,
- trgovina na veliko i na malo; popravak motornih vozila i motocikala – 57 osoba ili 12,9 %,
- administrativne i pomoćne uslužne djelatnosti – 29 osoba ili 6,6 %,
- prerađivačka industrija – 26 osoba ili 5,9 %, te
- ostale uslužne djelatnosti – 25 osoba ili 5,7 %.

2. REGISTRIRANA NEZAPOSLENOST KRAJEM PROSINCA 2022. GODINE

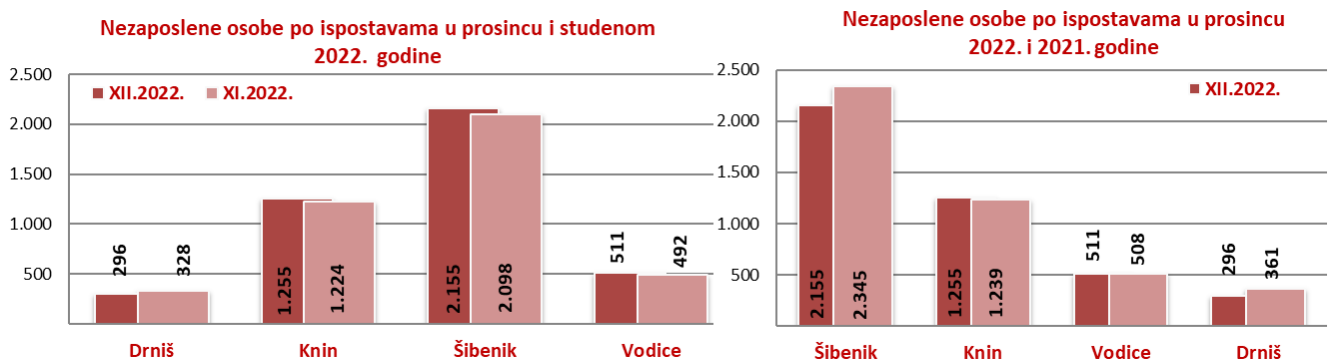
Krajem prosinca 2022. godine u evidenciji Hrvatskoga zavoda za zapošljavanje Područnog ureda Šibenik, registrirano je 4.217 nezaposlenih osoba.

U odnosu na studeni 2022. broj nezaposlenih povećan je za 1,8 % ili 75 osoba, a u usporedbi sa prosincem 2020. godine broj nezaposlenih je manji za 5,3 % ili 236 osoba.

Područni ured/Ispostava	XII.2022.	XI.2022.	XII.2021.	Stopa rasta/pada XII.2022./XI.2022. u %	Stopa rasta/pada XII.2022./XII.2021. u %
Drniš	296	328	361	-9,8	-18,0
Knin	1.255	1.224	1.239	2,5	1,3
Šibenik	2.155	2.098	2.345	2,7	-8,1
Vodice	511	492	508	3,9	0,6
Područni ured Šibenik	4.217	4.142	4.453	1,8	-5,3

2.1. Prostorna struktura nezaposlenih

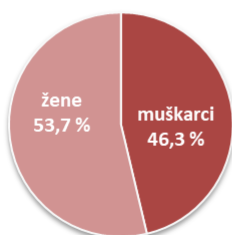
Najveći apsolutni broj registriranih nezaposlenih osoba je u matičnoj ispostavi Šibenik (2.155 osoba ili 51,1 % od ukupnog broja registriranih nezaposlenih u Šibensko – kninskoj županiji), ispostavi Knin (1.255 osoba ili 29,8 %), zatim na području ispostave Vodice (511 osoba ili 12,1 %) te na području ispostave Drniš (296 osoba ili 7,0 %).



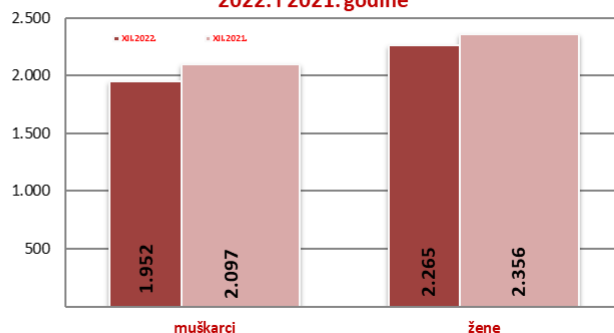
2.2. Nezaposleni prema spolu

U ukupnome broju nezaposlenih žene čine 53,7 % (2.265 osoba), a muškarci 46,3 % (1.952 osobe). Broj nezaposlenih žena smanjen je za 3,9 %, dok je broj muškaraca također za 6,9 % u odnosu na prosinac 2021. godine. Udio žena u evidentiranoj nezaposlenosti u promatranom razdoblju se smanjio za 1,1 postotni bod.

Struktura nezaposlenih osoba prema spolu u prosincu 2022. godine



Nezaposlene osobe prema spolu u prosincu 2022. i 2021. godine



PRIOPĆENJE ZA JAVNOST

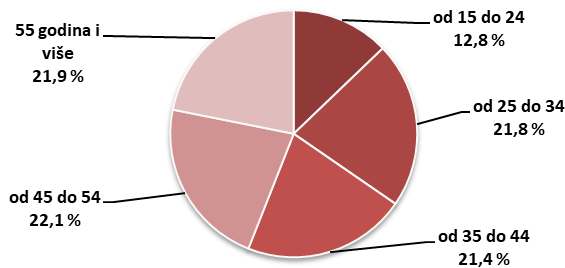
STANJE NA TRŽIŠTU RADA

ŠIBENSKO – KNINSKE ŽUPANIJE

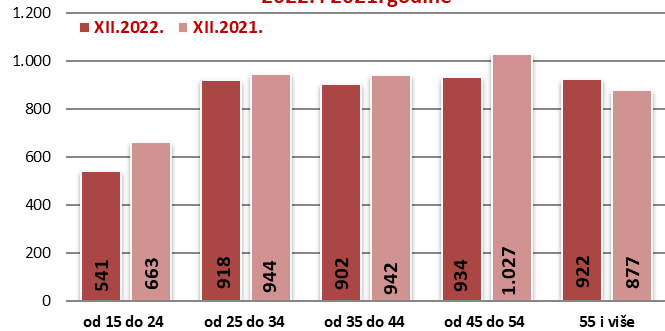
2.3. Nezaposleni prema dobi

S obzirom na dobnu strukturu, udio osoba od 15 do 24 godine iznosi 12,8 % od ukupnog broja nezaposlenih osoba, od 25 do 34 godine 21,8 %, od 35 do 44 godine 21,4 %, od 45 do 54 godine 22,1 %, te iznad 55 godina života 21,9 %.

Struktura nezaposlenih osoba prema dobi u prosincu 2022. godine



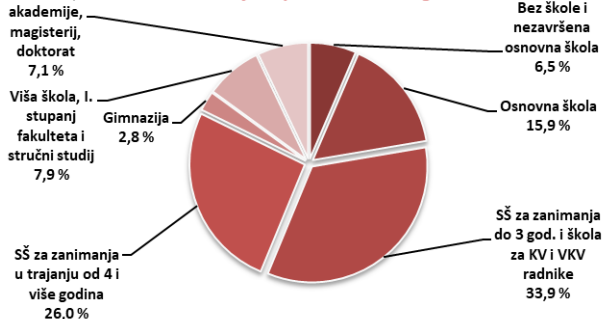
Nezaposlene osobe prema dobi u prosincu 2022. i 2021. godine



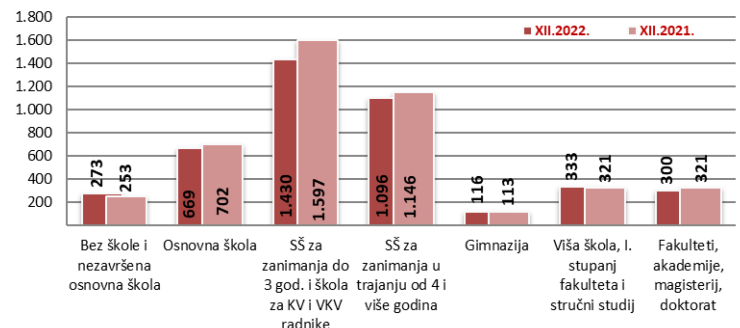
2.4. Nezaposleni prema razini obrazovanja

Osobe srednjoškolske razine obrazovanja čine većinu u strukturi nezaposlenih – 62,7 %, osobe niže razine obrazovanja čine 22,3 %, a osoba više i visoke obrazovne razine 15,0 % udjela od ukupnoga broja nezaposlenih.

Struktura nezaposlenih osoba prema razini obrazovanja u prosincu 2022. godine



Nezaposlene osobe prema razini obrazovanja u prosincu 2022. i 2021. godine



2.5. Nezaposleni hrvatski branitelji

U ukupnom broju nezaposlenih osoba u prosincu 2022. godine, evidentiran je 241 hrvatski branitelj što je u odnosu na isti mjesec prošle godine za 21,0 % ili 64 osobe manje. Udio nezaposlenih hrvatskih branitelja u ukupnoj nezaposlenosti u prosincu 2022. godine iznosi 5,7 %.

2.6. Nezaposlene osobe sa invaliditetom

U prosincu 2022. godine, u odnosu na ukupan broj nezaposlenih, evidentirane su 134 osobe sa invaliditetom što je u odnosu na isti mjesec prošle godine za 21,8 % ili 24 osobe više. Udio nezaposlenih osoba sa invaliditetom u ukupnoj nezaposlenosti u prosincu 2022. godine iznosi 3,2 %.

2.7. Korisnici novčane naknade za vrijeme nezaposlenosti






U prosincu 2022. godine 1.108 osoba ili 26,3% od ukupnog broja nezaposlenih koristilo je novčanu naknadu. Broj korisnika novčane naknade smanjio se u usporedbi s istim mjesecom 2021. godine za 0,1 % ili za 1 osobu.

PRIOPĆENJE ZA JAVNOST
STANJE NA TRŽIŠTU RADA
ŠIBENSKO – KNINSKE ŽUPANIJE**3. PRIJAVLJENE POTREBE ZA RADNICIMA**







Tijekom prosinca 2022. prijavljeno je ukupno 756 radnih mjesta što je za 159,8 % više u odnosu na isti mjesec prošle godine. U strukturi prijavljenih radnih mjesta, 43 radna mjesta ili 5,8 % su sezonskog karaktera.

Područni ured/Ispostava	XII.2022.	XI.2022.	XII.2021.	Stopa rasta/pada XII.2022./XI.2022. u %	Stopa rasta/pada XII.2022./XII.2021. u %
Područni ured Šibenik	756	482	291	56,8	159,8
od toga sezonske potrebe	43	4	62	975,0	-30,6

Najveći broj radnih mjesta prijavljeno je iz sljedećih djelatnosti:

-  ostale uslužne djelatnosti – 289 ili 39,3 %,
-  djelatnosti zdravstvene zaštite i socijalne skrbi – 136 ili 18,5 %
-  javna uprava i obrana; obvezno socijalno osiguranje – 107 ili 14,5 %,
-  trgovina na veliko i na malo; popravak motornih vozila i motocikala – 46 ili 6,3 %, te
-  djelatnosti pružanja smještaja te pripreme i usluživanja hrane – 46 ili 6,3 %.

Zanimanja sa 10 i više traženih radnika u prosincu 2022. godine su:

-  radnik/radnica za pomoć u kući – 486,
-  prodavač/prodavačica – 24,
-  doktor/doktorica medicine – 16,
-  konobar/konobarica – 15,
-  medicinska sestra/medicinski tehničar – 12, te
-  kuhar/kuharica – 10.

4. AKTIVNA POLITIKA ZAPOSŁJAVANJA

U mjere aktivne politike zapošljavanja tijekom prosinca 2022. novouključeno je 144 osobe, tijekom 2022. godine (do 31.12.) novouključeno je 690 osoba, dok je krajem prosinca 2022. bilo 675 aktivnih korisnika.

	Program / Mjera	Novouključeni korisnici u prosincu 2022.	Novouključeni korisnici u 2022. (do 31.12.2022.)	Aktivni korisnici krajem prosinca 2022.
Vrsta mjere (LMP klasifikacija)	2. Obrazovanje i osposobljavanje	45	239	155
	Obrazovanje nezaposlenih osoba i ostalih tražitelja zaposlenja	8	115	54
	Obrazovanje za temeljne vještine osobnog i profesionalnog razvoja	15	98	79
	Osposobljavanje na radnom mjestu	22	22	22
	Potpore za usavršavanje	0	4	0
	Stručno osposobljavanje za rad bez zasnivanja radnog odnosa	0	0	0
	4. Potpore za zapošljavanje	25	170	160
	Potpore za zapošljavanje	3	69	63
	Potpore za zapošljavanje - zeleno/digitalno	12	26	26
	Potpore za pripravništvo	6	35	32
	Potpore za pripravništvo u javnim službama	4	24	24
	Potpore za pripravništvo - zeleno/digitalno	0	16	15
	6. Javni radovi	4	54	45
	7. Potpore za samozapošljavanje	12	124	223
	Potpore za samozapošljavanje	12	119	218
	Potpore za samozapošljavanje - zeleno/digitalno	0	5	5
	Potpore za proširenje poslovanja	0	0	0
	8. Održavanje dohotka	58	103	92
	Stalni sezonac	58	103	92
	Potpore za očuvanje radnih mjesta - skraćivanje radnog vremena	0	0	0
Potpore za očuvanje radnih mjesta u sektoru proizvodnje tekstila, odjeće, obuće, kože i drva	0	0	0	
	UKUPNO	144	690	675