

**REGISTIRANA NEZAPOSLENOST I ZAPOSŁJAVANJE
U GRADU ZAGREBU I ZAGREBAČKOJ ŹUPANIJI
U SIJEČNJU 2023.**

Zagreb, veljača 2023.

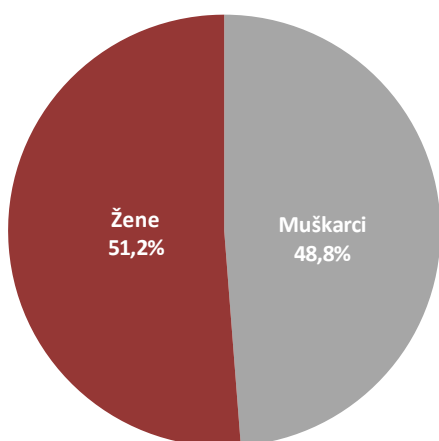
REGISTRIRANA NEZAPOSLENOST KRAJEM SIJEČNJA 2023.

Krajem siječnja 2023. godine u Hrvatskom zavodu za zapošljavanje Područnoj službi Zagreb registrirano je 18.128 nezaposlenih osoba, što je za 4,6% više u odnosu na prethodni mjesec, a za 10,4% manje u odnosu na siječanj 2022. godine.

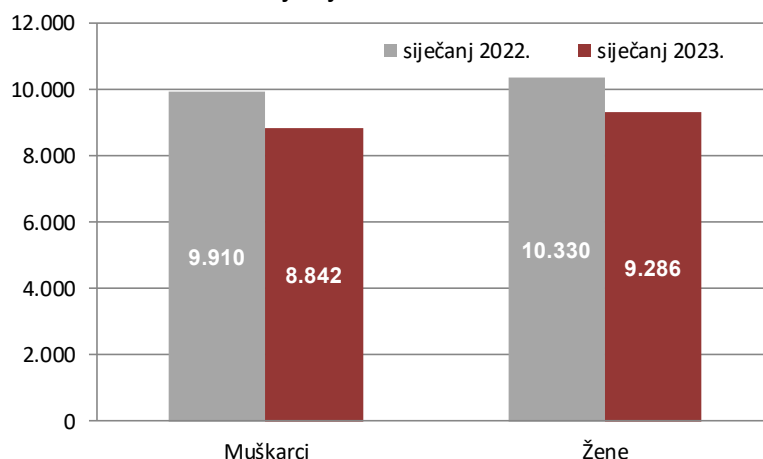
1.1. Nezaposleni prema spolu

U ukupnom broju nezaposlenih, udio žena iznosi 51,2% (9.286), a muškaraca 48,8% (8.842). Prema siječnju 2022. udio nezaposlenih žena je veći, a iznosio je 51,0%.

Struktura nezaposlenih osoba prema spolu u siječnju 2023.



Nezaposlene osobe prema spolu u siječnju 2022. i 2023.

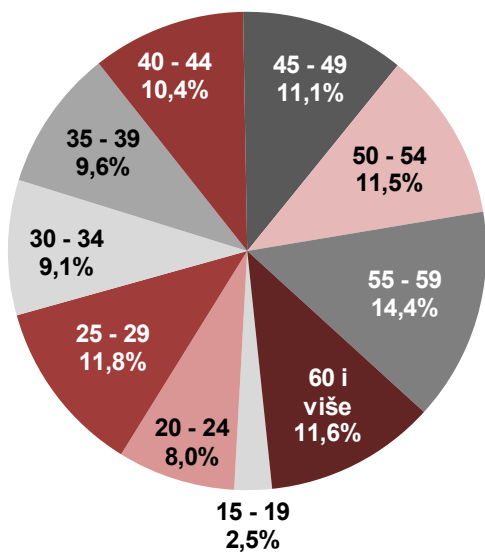


1.2. Nezaposleni prema dobi

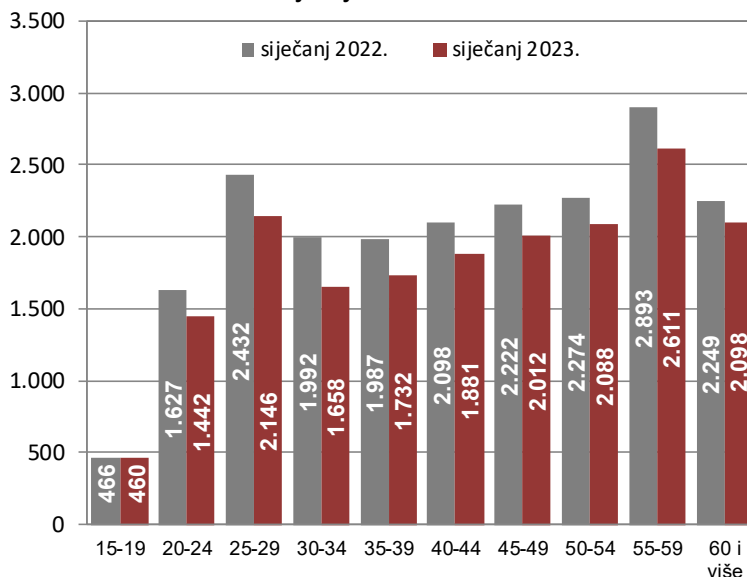
S obzirom na dob, najviše je nezaposlenih osoba od 55 do 59 godina (14,4% ili 2.611 osoba), a zatim slijede osobe u dobi od 25 do 29 godina (11,8% ili 2.146 osoba).

U siječnju 2023. godine, nezaposlenost je u odnosu na isti mjesec prošle godine smanjena u svim dobnim skupinama. Najveće smanjenje nezaposlenosti je zabilježeno u dobnj skupini od 30 do 34 godine (16,8%), a slijede skupine od 35 do 39 godina (12,8%), od 25 do 29 godina (11,8%), od 20 do 24 godine (11,4%), od 40 do 44 godine (10,3%), od 55 do 59 godina (9,7%), od 45 do 49 godina (9,5%), od 50 do 54 godine (8,2%), od 60 i više godina (6,7%) te od 15 do 19 godina (1,3%).

Struktura nezaposlenih osoba prema dobi u siječnju 2023.



Nezaposlene osobe prema dobi u siječnju 2022. i 2023.

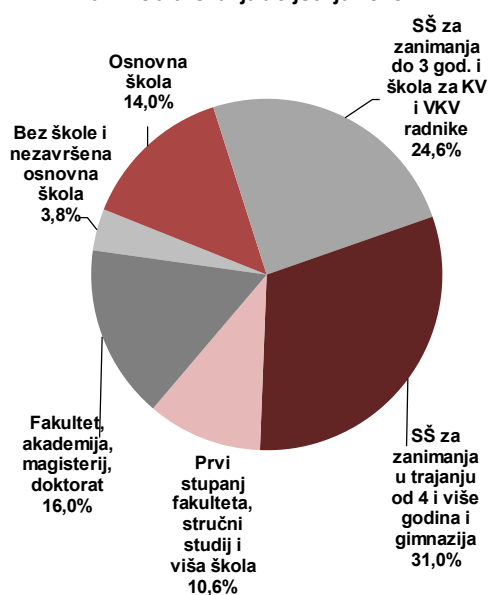


1.3. Nezaposleni prema razini obrazovanja

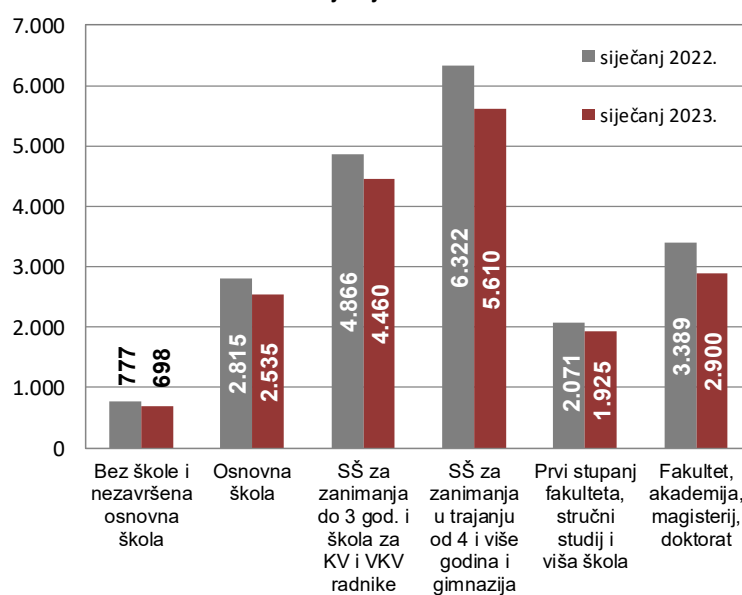
Osobe srednjoškolske razine obrazovanja čine većinu u strukturi nezaposlenih – 55,6% (31,0% s četverogodišnjom te 24,6% s trogodišnjom srednjom školom). Osobe više i visoke razine obrazovanja čine 26,6%, a osobe niže razine 17,8% od ukupnog broja nezaposlenih.

U usporedbi s istim mjesecom prošle godine, broj nezaposlenih osoba smanjen je u svim obrazovnim skupinama. Najveće smanjenje bilo je u obrazovnoj skupini fakultet, akademija, magisterij, doktorat (14,4%), zatim SŠ za zanimanja u trajanju od 4 i više godina i gimnazija (11,3%), bez škole i nezavršena osnovna škola (10,2%), osnovna škola (9,9%), SŠ za zanimanja do 3 god. i škola za KV i VKV radnike (8,3%) te prvi stupanj fakulteta, stručni studij i viša škola (7,0%).

Struktura nezaposlenih osoba prema razini obrazovanja u siječnju 2023.



Nezaposlene osobe prema razini obrazovanja u siječnju 2022. i 2023.



1.4. Nezaposleni po županijama i ispostavama

Na području Grada Zagreba broj registriranih nezaposlenih osoba (13.034) veći je za 3,8% u odnosu na prethodni mjesec, a za 13,1% manji u odnosu na siječanj 2022. godine. U Zagrebačkoj županiji broj nezaposlenih osoba (5.094) veći je za 6,5% u odnosu na prosinac 2022., a za 2,7% manji u odnosu na siječanj 2022. godine.

Područna služba/ Županija/ Ispostava	siječanj 2023.	prosinao 2022.	siječanj 2022.	Stopa rasta/pada siječanj 2023./ prosinao 2022.	Stopa rasta/pada siječanj 2023./ siječanj 2022.
Zagreb	7.738	7.484	8.882	3,4	-12,9
Zagreb Jug	2.150	2.055	2.578	4,6	-16,6
Zagreb Zapad	2.371	2.300	2.603	3,1	-8,9
Sesvete	775	712	942	8,8	-17,7
GRAD ZAGREB	13.034	12.551	15.005	3,8	-13,1
Dugo Selo	573	571	629	0,4	-8,9
Ivanić-Grad	861	828	865	4,0	-0,5
Jastrebarsko	364	336	378	8,3	-3,7
Samobor	997	940	1.030	6,1	-3,2
Sveti Ivan Zelina	187	157	185	19,1	1,1
Velika Gorica	1.048	976	1.025	7,4	2,2
Vrbovec	380	366	443	3,8	-14,2
Zaprešić	684	609	680	12,3	0,6
ZAGREBAČKA ŽUPANIJA	5.094	4.783	5.235	6,5	-2,7
PODRUČNA SLUŽBA ZAGREB	18.128	17.334	20.240	4,6	-10,4

Ako promatramo ispostave, najveći apsolutni broj registriranih nezaposlenih osoba bio je u Ispostavi Zagreb (7.738 ili 42,7%), a slijede Zagreb Zapad (2.371 ili 13,1%) i Zagreb Jug (2.150 ili 11,8%). U odnosu na prethodni mjesec nezaposlenost se povećala u svim ispostavama. Najveće povećanje bilo je u ispostavama Sveti Ivan Zelina (19,1%), Zaprešić (12,3%), Sesvete (8,8 %) i Jastrebarsko (8,3%). U odnosu na isti mjesec prethodne godine nezaposlenost se smanjila u gotovo svim ispostavama, osim u ispostavama Velika Gorica (povećanje 2,2%), Sveti Ivan Zelina (povećanje 1,1%) i ispostavi Zaprešić (povećanje 0,6%). Najveće smanjenje zabilježeno je u ispostavama Sesvete (17,7%), Zagreb Jug (16,6%), Vrbovec (14,2%) te Zagreb (12,9%).

1.5. Korisnici novčane naknade za vrijeme nezaposlenosti

U siječnju 2023. novčanu naknadu za vrijeme nezaposlenosti koristilo je 4.167 nezaposlenih osoba ili 23,0% od ukupnog broja nezaposlenih. U odnosu na prethodni mjesec, broj korisnika novčane naknade je veći za 9,6%, a za 4,8% manji u odnosu na siječanj 2022. godine.

2. ULASCI U NEZAPOSLENOST I IZLASCI IZ NEZAPOSLENOSTI U SIJEČNJU 2023.

2.1. Ulasci u evidenciju nezaposlenih

Ulasci u evidenciju nezaposlenih (tzv. novoprijavljene nezaposlene osobe) prema svom prethodnom statusu aktivnosti mogu biti: iz rada (radnog odnosa ili drugih poslovnih aktivnosti), iz redovitog školovanja te iz neaktivnosti (tj. oni koji nisu bili zaposleni niti su upravo završili školovanje).

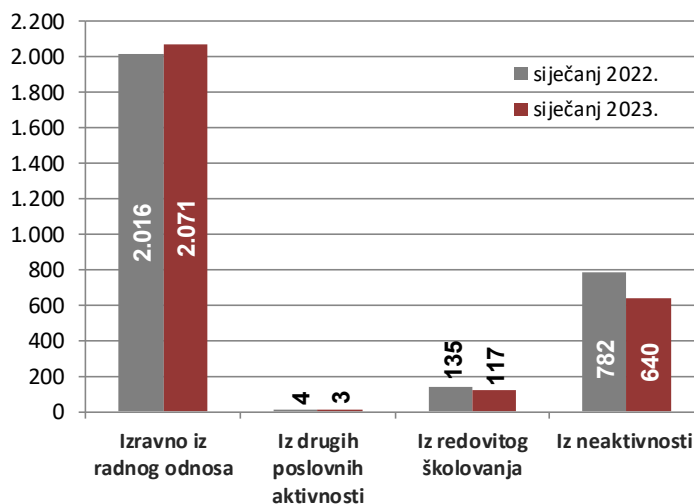
Područna služba/županija	siječanj 2023.	prosinac 2022.	siječanj 2022.	Stopa rasta/pada siječanj 2023./prosinac 2022.	Stopa rasta/pada siječanj 2023./siječanj 2022.
PODRUČNA SLUŽBA ZAGREB	2.831	1.786	2.937	58,5	-3,6
GRAD ZAGREB	1.970	1.262	2.053	56,1	-4,0
ZAGREBAČKA ŽUPANIJA	861	524	884	64,3	-2,6

Tijekom siječnja 2023. godine u evidenciju nezaposlenih novoprijavljena je 2.831 osoba, što je za 58,5% više u odnosu na prethodni mjesec, a za 3,6% manje u odnosu na siječanj 2022. godine, i to: 2.071 osoba izravno iz radnog odnosa (73,2%), 640 osoba iz neaktivnosti (22,6%), 117 osoba iz redovitog školovanja (4,1%) te 3 osobe iz individualne poljoprivrede ili drugog oblika rada (0,1%).

Struktura ulazaka u evidenciju nezaposlenih u siječnju 2023.



Ulasci u evidenciju nezaposlenih u siječnju 2022. i 2023.



S obzirom na djelatnost prethodnog zaposlenja, najviše osoba izravno iz radnog odnosa došlo je iz sljedećih djelatnosti:

- trgovina na veliko i na malo... – 355 ili 17,1%
- prerađivačka industrija – 304 ili 14,7%
- djelatnosti pružanja smještaja te pripreme i usluživanja hrane – 240 ili 11,6%
- administrativne i pomoćne uslužne djelatnosti – 161 ili 7,8%
- obrazovanje – 127 ili 6,1%
- građevinarstvo – 126 ili 6,1%.

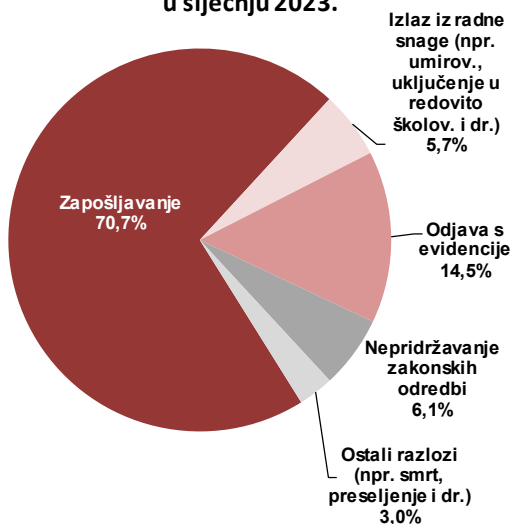
2.2. Izlasci iz evidencije nezaposlenih

Ukupno je tijekom siječnja 2023. godine iz evidencije nezaposlenih izašlo 2.037 osoba, što je za 0,6% više nego u prethodnom mjesecu, a za 9,1% manje nego u siječnju 2022. godine.

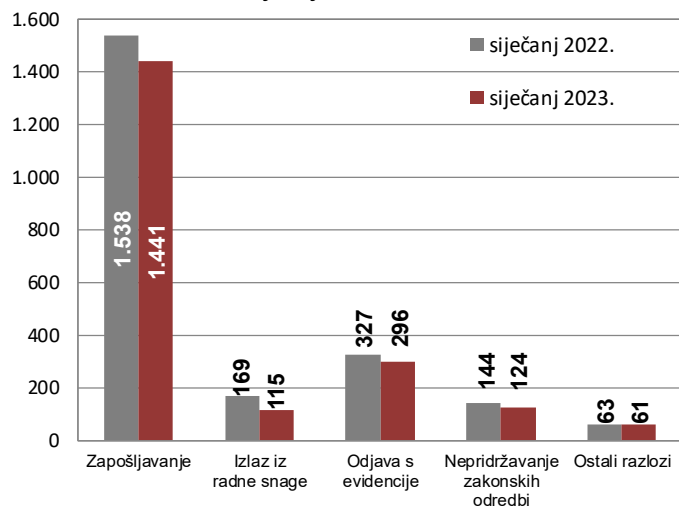
Područna služba/Županija	siječanj 2023.	prosinac 2022.	siječanj 2022.	Stopa rasta/pada siječanj 2023./prosinac 2022.	Stopa rasta/pada siječanj 2023./siječanj 2022.
PODRUČNA SLUŽBA ZAGREB	2.037	2.024	2.241	0,6	-9,1
GRAD ZAGREB	1.487	1.450	1.578	2,6	-5,8
ZAGREBAČKA ŽUPANIJA	550	574	663	-4,2	-17,0

Od toga je zaposlena 1.441 osoba, i to: 1.316 osoba na temelju zasnivanja radnog odnosa i 125 osoba na temelju drugih poslovnih aktivnosti (ostvarivanje mjesečnog primitka odnosno dohotka koji je veći od prosječne isplaćene novčane naknade u prethodnoj kalendarskoj godini, registriranje trgovačkog društva ili druge pravne osobe, stjecanje 25% udjela u trgovačkom društvu ili drugoj pravnoj osobi te registriranje obrta, slobodnog zanimanja ili djelatnosti poljoprivrede i šumarstva i dr.).

Struktura izlazaka iz nezaposlenosti u siječnju 2023.



Izlasci iz evidencije nezaposlenih u siječnju 2022. i 2023.



Zapošljavanje iz evidencije Zavoda na temelju radnog odnosa veće je u odnosu na prethodni mjesec za 12,2%, a za 3,4% manje u odnosu na siječanj 2022.

Najveći broj osoba zaposlio se u ovim djelatnostima:

- trgovina na veliko i na malo... - 260 ili 19,8%
- obrazovanje - 153 ili 11,6%
- prerađivačka industrija -135 ili 10,3%
- djelatnosti pružanja smještaja te pripreme i usluživanja hrane – 120 ili 9,1%
- administrativne i pomoćne uslužne djelatnosti – 116 ili 8,8%.

Istovremeno je u siječnju 2023. godine 596 osoba izašlo iz evidencije nezaposlenih zbog ostalih razloga, npr. zbog nepridržavanja zakonskih odredbi, odjave s evidencije i dr.

3. PRIJAVLJENE POTREBE ZA RADNICIMA

Tijekom siječnja 2023. godine Hrvatskom zavodu za zapošljavanje Područnoj službi Zagreb prijavljena su 6.444 slobodna radna mjesta, što je za 34,3% više u odnosu na prethodni mjesec i za 5,7% također više u odnosu na siječanj 2022. godine.

Područna služba/Županija	siječanj 2023.	prosinac 2022.	siječanj 2022.	Stopa rasta/pada siječanj 2023./ prosinac 2022.	Stopa rasta/pada siječanj 2023./ siječanj 2022.
PODRUČNA SLUŽBA ZAGREB	6.444	4.799	6.097	34,3	5,7
GRAD ZAGREB	5.359	4.095	5.018	30,9	6,8
ZAGREBAČKA ŽUPANIJA	1.085	704	1.079	54,1	0,6

Najveći broj slobodnih radnih mjesta bio je iz područja djelatnosti:

- zdravstvene zaštite i socijalne skrbi – 1.127 ili 17,5%
- obrazovanje – 773 ili 12,0%
- administrativne i pomoćne uslužne djelatnosti – 743 ili 11,5%
- pružanje smještaja te priprema i usluživanje hrane – 643 ili 10,0%
- trgovina na veliko i na malo... – 624 ili 9,7%.

4. AKTIVNA POLITIKA ZAPOSŁJAVANJA

U mjere aktivne politike zapošljavanja tijekom siječnja 2023. novouključene su 573 osobe, tijekom 2022. godine novouključena je 6.581 osoba, dok je krajem siječnja 2023. bilo 7.660 aktivnih korisnika.

Program / Mjera		NOVOUKLJUČENI U SIEČNJU 2023.			NOVOUKLJUČENI U 2022. (DO 31.12.)			AKTIVNI KORISNICI KRAJEM SIEČNJA 2023.		
		PODRUČNA SLUŽBA ZAGREB	GRAD ZAGREB	ZAGRE-BAČKA ŽUPANIJA	PODRUČNA SLUŽBA ZAGREB	GRAD ZAGREB	ZAGRE-BAČKA ŽUPANIJA	PODRUČNA SLUŽBA ZAGREB	GRAD ZAGREB	ZAGRE-BAČKA ŽUPANIJA
UKUPNO		573	534	39	6.581	5.478	1.103	7.660	6.287	1.373
Vrsta mjere (LMP klasifikacija)	2. Obrazovanje i osposobljavanje	426	425	1	2.191	2.052	139	1.799	1.774	25
	Obrazovanje nezaposlenih osoba i ostalih tražitelja zaposlenja	426	425	1	1.605	1.595	10	1.607	1.597	10
	Obrazovanje za temeljne vještine osobnog i profesionalnog razvoja	0	0	0	69	69	0	6	6	0
	Osposobljavanje na radnom mjestu	0	0	0	110	92	18	53	40	13
	Potpore za usavršavanje	0	0	0	407	296	111	133	131	2
	Stručno osposobljavanje za rad bez zasnivanja radnog odnosa	0	0	0	0	0	0	0	0	0
	4. Potpore za zapošljavanje	3	3	0	2.248	1.824	424	2.073	1.692	381
	Potpore za zapošljavanje	0	0	0	1.187	897	290	1.067	815	252
	Potpore za zapošljavanje - zeleno/digitalno	0	0	0	34	29	5	32	28	4
	Potpore za pripravništvo	1	1	0	633	560	73	588	520	68
	Potpore za pripravništvo u javnim službama	2	2	0	323	272	51	321	269	52
	Potpore za pripravništvo - zeleno/digitalno	0	0	0	71	66	5	65	60	5
	6. Javni radovi	0	0	0	31	25	6	6	6	0
	7. Potpore za samozapošljavanje	141	103	38	1.831	1.336	495	3.470	2.600	870
	Potpore za samozapošljavanje	122	87	35	1.674	1.200	474	3.303	2.454	849
	Potpore za samozapošljavanje - zeleno/digitalno	19	16	3	128	116	12	147	131	16
	Potpore za proširenje poslovanja	0	0	0	29	20	9	20	15	5
	8. Održavanje dohotka	3	3	0	280	241	39	312	215	97
	Potpore za očuvanje radnih mjesta - skraćivanje radnog vremena	0	0	0	0	0	0	0	0	0
	Potpore za očuvanje radnih mjesta u sektoru proizvodnje tekstila, odjeće, obuće, kože i drva	0	0	0	42	9	33	194	101	93
Stalni sezonac	3	3	0	238	232	6	118	114	4	