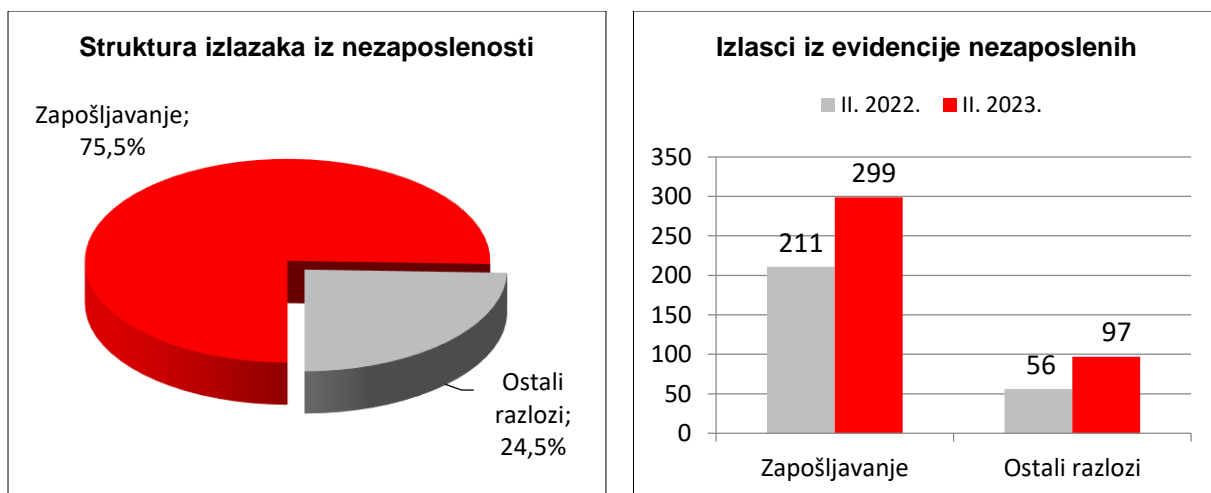


PROMJENE U EVIDENTIRANOJ NEZAPOSLENOSTI TIJEKOM VELJAČE TE STANJE REGISTRIRANE NEZAPOSLENOSTI NA KRAJU VELJAČE 2023. GODINE U KOPRIVNIČKO-KRIŽEVAČKOJ ŽUPANIJI

1. MJESEČNE PROMJENE U EVIDENTIRANOJ NEZAPOSLENOSTI TIJEKOM VELJAČE 2023.

1.1. Izlasci iz evidencije nezaposlenih

Ukupno je tijekom veljače 2023. godine iz evidencije nezaposlenih izašlo 396 osoba (za 83,3 % više nego u siječnju te za 48,3 % više nego u veljači prethodne godine) pri čemu se 33,3 % odnosi na muškarce, a 66,7 % na žene. Od toga je zaposleno 299 osoba (75,5 % od ukupnih izlazaka), i to: 288 (96,3 %) na temelju zasnivanja radnog odnosa i 11 (3,7 %) na temelju drugih poslovnih aktivnosti (registriranje obrta, slobodnog zanimanja ili djelatnosti poljoprivrede i šumarstva, registriranje trgovačkog društva ili druge pravne osobe, stjecanje 25 % udjela u trgovačkom društvu ili drugoj pravnoj osobi, itd.).



Evidentirano zapošljavanje na temelju radnog odnosa najčešće je realizirano u sljedećim djelatnostima:

- javna uprava i obrana; obvezno socijalno osiguranje – 89 osoba ili 30,9 %
- prerađivačka industrija – 52 osobe ili 18,1 %
- zdravstvena zaštita i socijalna skrb – 30 osoba ili 10,4 %
- trgovina na veliko i na malo; popravak motornih vozila i motocikala – 27 osoba ili 9,4 %
- ostale uslužne djelatnosti – 21 osoba ili 7,3 %
- pružanje smještaja te pripreme i usluživanja hrane – 15 osoba ili 5,2 %
- građevinarstvo – 14 osoba ili 4,9 %.

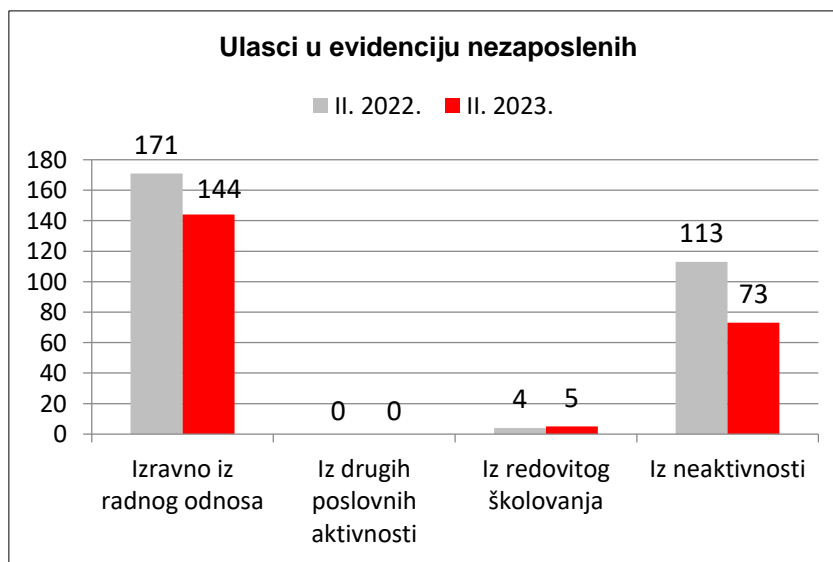
Istodobno je 97 osoba izašlo iz evidencije nezaposlenih zbog ostalih razloga sukladno Zakonu, a pojedinačno u najvećem udjelu slijede: odjava s evidencije (55 osoba ili 13,9 %), umirovljenje/ispunjavanje uvjeta za mirovinu/ostvarivanje prava na obiteljsku mirovinu (11 osoba ili 2,8 %), neraspoloživost za rad (7 osoba ili 1,8 %) te ostvarivanje prava na roditeljsku, roditeljsku, posvojiteljsku ili skrbničku poštedu od rada po posebnom propisu (6 osoba ili 1,5 %).

1.2. Ulasci u evidenciju nezaposlenih

Ulasci u evidenciju nezaposlenih (tzv. novoprijavljene nezaposlene osobe) prema svome prethodnome statusu aktivnosti mogu biti: iz rada (radnoga odnosa ili drugih poslovnih aktivnosti), iz redovitog školovanja te iz neaktivnosti (tj. oni koji nisu bili niti zaposleni niti su

upravo završili školovanje).

Novoprijavljenih osoba je tijekom veljače bilo 222 (za 43,5 % manje nego u siječnju te za 22,9 % manje nego u veljači prethodne godine), od čega izravno iz radnog odnosa dolaze 144 osobe ili 64,9 %, izravno iz redovitog školovanja 5 osoba ili 2,3 % te iz neaktivnosti 73 osobe ili 32,9 %. Prema spolu, u evidenciju je ušlo 99 muškaraca ili 44,6 % i 123 žene ili 55,4 %. Najviše novoprijavljenih osoba bilo je u Ispostavi Koprivnica (126 osoba ili 56,7 %), zatim u Ispostavi Đurđevac (51 osoba ili 23,0 %) te najmanje u Ispostavi Križevci (45 osoba ili 20,3 %).



Nezaposlene osobe izravno iz radnog odnosa najviše dolaze iz prerađivačke industrije (34 osobe ili 23,6 %), trgovine na veliko i na malo; popravka motornih vozila i motocikala (18 osoba ili 12,5 %), djelatnosti zdravstvene zaštite i socijalne skrbi (15 osoba ili 10,4 %), djelatnosti pružanja smještaja te pripreme i usluživanja hrane (11 osoba ili 7,6 %), poljoprivrede, šumarstva i ribarstva (10 osoba ili 6,9 %), ostalih uslužnih djelatnosti (10 osoba ili 6,9 %), građevinarstva (8 osoba ili 5,6 %) te iz obrazovanja (8 osoba ili 5,6 %).

2. PRIJAVLJENE POTREBE ZA RADNOM SNAGOM

Područni ured Križevci tijekom izvještajnog mjeseca evidentira 442 *potrebe za radnicima* od strane poslodavaca, što je za 27,9 % manje nego u siječnju te za 12,5 % manje nego u veljači prethodne godine.

Promatrano prema djelatnostima, najviše je potreba iskazano u prerađivačkoj industriji (87 osoba ili 19,7 %), obrazovanju (72 osobe ili 16,3 %), trgovini na veliko i na malo; popravku motornih vozila i motocikala (55 osoba ili 12,4 %), djelatnosti zdravstvene zaštite i socijalne skrbi (52 osobe ili 11,8 %), poljoprivredi, šumarstvu i ribarstvu (47 osoba ili 10,6 %), građevinarstvu (28 osoba ili 6,3 %) te u stručnim, znanstvenim i tehničkim djelatnostima (21 osoba ili 4,8 %).

Najtraženija zanimanja u mjesecu veljači su: radnik/radnica za pomoć u kući (23 osobe), konobar/konobarica i prodavač/prodavačica (po 20 osoba), čistač/čistačica (17 osoba), radnik/radnica na proizvodnoj liniji (16 osoba), odgojitelj/odgojiteljica predškolske djece (12 osoba), administrativni službenik/administrativna službenica, elektroinstalater/elektroinstalaterka, bravar/bravarica i vrtlarski radnik/vrtlarska radnica za jednostavne vrtlarske i hortikulturene radove (po 11 osoba), kuhar/kuharica (9 osoba), vozač/vozačica traktora i radnik/radnica u održavanju (po 8 osoba), pomoćni kuhar/pomoćna kuharica i njegovatelj/negovateljica starijih i nemoćnih osoba (po 7 osoba), suradnik/suradnica u praktičnoj nastavi, prehrambeni tehničar/prehrambena tehničarka, komercijalni službenik/komercijalna službenica i monter/monterka alatnih strojeva (po 6 osoba), doktor/doktorica

medicine, profesor/profesora glazbenih predmeta u srednjoj školi, komercijalist/komercijalistica, telefonist/telefonistica, prodavač/prodavačica kemikalija za poljoprivredu, vozač/vozačica teretnog vozila, vozač/vozačica viličara i radnik/radnica u niskogradnji (po 5 osoba), medicinska sestra/medicinski tehničar, viši medicinski tehničar/viša medicinska sestra, profesor/profesora medicinsko-biokemijskih predmeta, učitelj/učiteljica matematike u osnovnoj školi, učitelj/učiteljica djece s teškoćama u razvoju, diplomirani ekonomist/diplomirana ekonomistica, diplomirani socijalni radnik/diplomirana socijalna radnica, strojarski inženjer/strojarska inženjerka, poljoprivredni tehničar/poljoprivredna tehničarka, ekonomist/ekonomistica, primatelj/primateljica uloga za klađenje, zidar/zidarka, strojobravar/strojobravarica i radnik/radnica u visokogradnji (po 4 osobe) te diplomirani građevinski inženjer/diplomirana građevinska inženjerka, veterinar/veterinarka, viši fizioterapeut/viša fizioterapeutkinja, učitelj/učiteljica fizike u osnovnoj školi, građevinski tehničar/gr građevinska tehničarka, blagajnik/blagajnica, tesar/tesarica i vodoinstalater/vodoinstalaterka (po 3 osobe).

3. REGISTRIRANA NEZAPOSLENOST KRAJEM VELJAČE 2023. GODINE

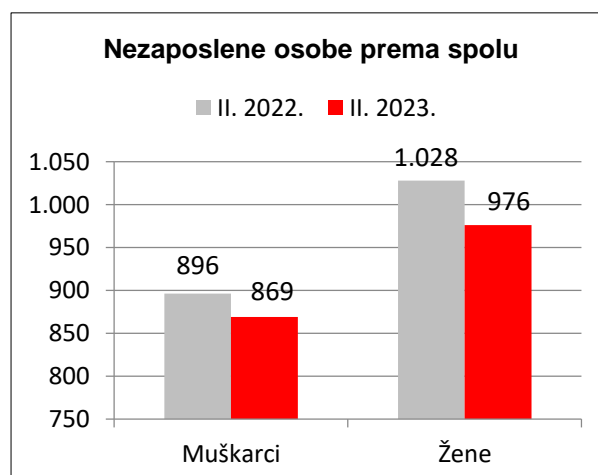
Krajem mjeseca veljače na području Koprivničko-križevačke županije evidentirano je 1.845 nezaposlenih osoba. U odnosu na mjesec siječanj evidentirane su 174 nezaposlene osobe ili 8,6 % manje, dok je u odnosu na mjesec veljaču prethodne godine evidentirano 79 nezaposlenih osoba ili 4,1 % manje.

U odnosu na prethodni mjesec u svim Ispostavama je evidentiran pad broja nezaposlenih osoba, i to u Ispostavi Đurđevac za 69 osoba ili 11,5 %, u Ispostavi Koprivnica za 89 osoba ili 7,5 % te u Ispostavi Križevci za 16 osoba ili 6,7 %.

Ispostava	Muškarci	Žene	Ukupno
Đurđevac	243	286	529
Koprivnica	528	566	1.094
Križevci	98	124	222
Ukupno PU	869	976	1.845

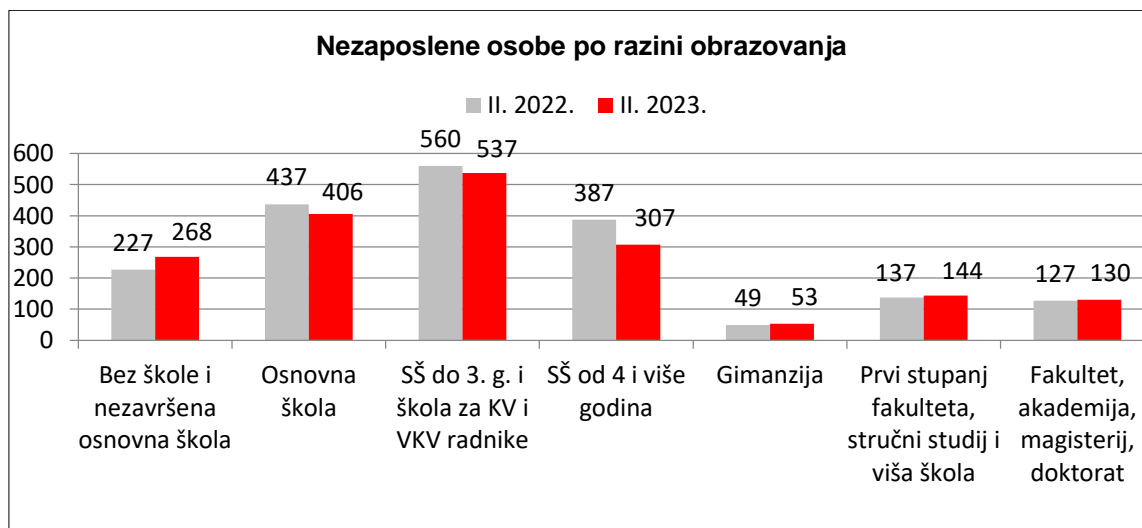
3.1. Spolna struktura nezaposlenih osoba

U ukupnom broju nezaposlenih osoba, žene čine udio od 52,9 % (976 žena), a muškarci udio od 47,1 % (869 muškaraca). U usporedbi s istim mjesecom prethodne godine broj nezaposlenih žena smanjio se za 52 žene ili 5,1 %, a broj nezaposlenih muškaraca se smanjio za 27 muškaraca ili 3,0 %. U usporedbi s prethodnim mjesecom broj nezaposlenih žena smanjio se za 141 ženu ili 12,6 %, a broj nezaposlenih muškaraca se smanjio za 33 muškarca ili 3,7 %.



3.2. Struktura nezaposlenih osoba prema razini obrazovanja

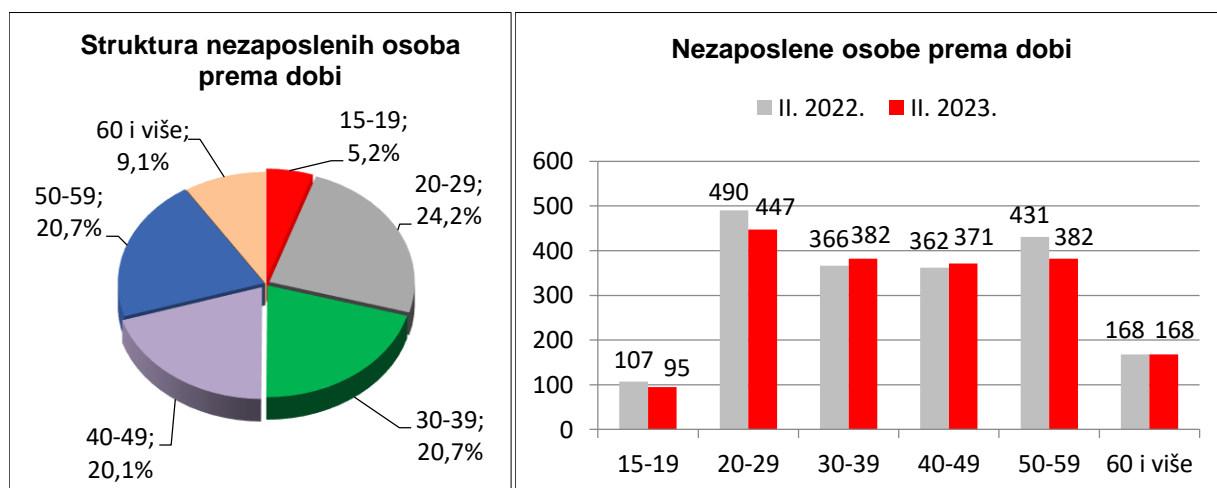
U obrazovnoj strukturi nezaposlenih osoba najbrojnije su osobe sa završenom srednjom školom za zanimanja u trajanju do 3 godine i školom za KV i VKV radnike (537 osoba ili 29,1 %), zatim slijede osobe sa završenom osnovnom školom (406 osoba ili 22,0 %) te osobe sa završenom srednjom školom u trajanju od 4 i više godina (307 osoba ili 16,6 %).



3.3. Struktura nezaposlenih osoba po dobi

Promatramo li udio u nezaposlenosti prema dobnim skupinama, krajem mjeseca veljače najveći udio u evidenciji bilježe osobe dobnе skupine 20-29 godina (24,2 %), 30-39 (20,7 %) i 50-59 godina (20,7 %).

Krajem veljače u evidenciji su bile registrirane 542 nezaposlene mlade osobe do 29 godina starosti s udjelom od 29,4 % u ukupnom broju nezaposlenih osoba, što je u odnosu na siječanj manje za 21 osobu ili 3,7 %, a u odnosu na veljaču prethodne godine manje za 55 osoba ili 9,2 %.



3.4. Korisnici novčane naknade za vrijeme nezaposlenosti

Tijekom veljače 2023. godine novčanu je naknadu koristila 451 nezaposlena osoba, što je 24,4 % ukupnog broja evidentiranih nezaposlenih osoba. Taj je broj za 43 korisnika ili 8,7 %

manji od broja korisnika u mjesecu siječnju, dok u odnosu na veljaču prethodne godine bilježi pad za 95 korisnika ili 17,4 %. Muškarci čine 47,2 % ukupnog broja korisnika naspram 52,8 % žena, a najveći broj korisnika prema razini obrazovanja čine osobe sa završenom srednjom školom u trajanju do 3 godine i školom za KV i VKV radnike (33,0 %).

4. AKTIVNA POLITIKA ZAPOSŁJAVANJA

Tijekom veljače 2023. godine u mjere aktivne politike zapošljavanja iz nadležnosti Hrvatskoga zavoda za zapošljavanje novouključene su 64 osobe, i to 40 muškaraca (62,5 %) i 24 žene (37,5 %).

Novouključene osobe u veljači obuhvaćene su sljedećim mjerama: Obrazovanje nezaposlenih osoba i ostalih tražitelja zaposlenja 47 osoba (73,4 %), Potpore za zapošljavanje 7 osoba (10,9 %), Stalni sezonac 6 osoba (9,4 %), Potpore za samozapošljavanje 3 osobe (4,7 %) i Osposobljavanje na radnom mjestu 1 osoba (1,6 %).

U programima aktivne politike zapošljavanja krajem veljače bilo je 849 aktivnih korisnika, od čega 668 korisnika (78,7 %) iz prethodnih godina i 181 korisnik (21,3 %) iz tekuće godine.

Tablica u nastavku daje pregled ukupnog broja korisnika po mjerama na kraju veljače 2023. godine.

NAZIV MJERE	Novouključeni u mjere u veljači 2023. g.	Novouključeni u 2023. g. (do 28.02.)	Aktivni korisnici na 28.02.2023.
2. Obrazovanje i osposobljavanje	48	160	350
- Obrazovanje nezaposlenih osoba i ostalih tražitelja zaposlenja	47	85	179
- Osposobljavanje na radnom mjestu	1	1	4
- Potpore za usavršavanje	0	74	167
4. Potpore za zapošljavanje	7	7	218
- Potpore za zapošljavanje	7	7	141
- Potpore za pripravništvo	0	0	45
- Potpore za pripravništvo u javnim službama	0	0	32
6. Javni radovi	0	0	7
7. Potpore za samozapošljavanje	3	8	266
8. Održavanje dohotka	6	6	8
- Potpore za očuvanje radnih mjesta u sektoru proizvodnje tekstila, odjeće, obuće, kože i drva	0	0	0
- Stalni sezonac	6	6	8
UKUPNO:	64	181	849