



PRIOPĆENJE ZA JAVNOST

PROMJENE U EVIDENTIRANOJ NEZAPOSLENOSTI TIJEKOM VELJAČE TE STANJE
REGISTRIRANE NEZAPOSLENOSTI NA KRAJU VELJAČE 2023. GODINE

Šibenik, ožujak 2023.

1. MJESEČNE PROMJENE U EVIDENTIRANOJ NEZAPOSLENOSTI TIJEKOM VELJAČE 2023.

1.1. Izlasci iz evidencije nezaposlenih

Ukupno je tijekom veljače 2023. godine iz evidencije nezaposlenih izašlo 477 osoba što je za 143 osobe ili 42,8 % više nego u istom mjesecu prošle godine.

Područni ured/Ispostava	II.2023.	I.2023.	II.2022.	Stopa rasta/pada II.2023./I.2023. u %	Stopa rasta/pada II.2023./II.2022. u %
Drniš	27	46	28	-41,3	-3,6
Knin	127	180	62	-29,4	104,8
Šibenik	268	273	203	-1,8	32,0
Vodice	55	61	41	-9,8	34,1
Područni ured Šibenik	477	560	334	-14,8	42,8

Od toga je zaposleno 367 osoba, i to: 358 osoba (ili 97,5 %) temeljem zasnivanja radnog odnosa i 9 osoba (ili 2,5 %) na temelju drugih poslovnih aktivnosti (ostvarivanje mjesečnog primitka odnosno dohotka od druge samostalne djelatnosti većega od prosječno isplaćene novčane naknade u prethodnoj kalendarskoj godini, registriranje trgovačkog društva, obrta, prijava na poljoprivredno osiguranje, zapošljavanje prema posebnim propisima, i dr.).



Evidentirano zapošljavanje na temelju radnog odnosa najčešće se realiziralo u sljedećim djelatnostima:

- ostale uslužne djelatnosti – 96 osoba ili 26,8 %,
- trgovina na veliko i na malo; popravak motornih vozila i motocikala – 47 osoba ili 13,1 %,
- djelatnosti zdravstvene zaštite i socijalne skrbi – 41 osoba ili 11,5 %,
- prerađivačka industrija – 30 osoba ili 8,1 %, te
- obrazovanje – 29 osoba ili 8,1 %.

Istovremeno je u veljači 2023. godine 110 osoba izašlo iz evidencije nezaposlenih zbog ostalih razloga sukladno zakonu, npr. izlaska iz radne snage (umirovljenje, uključanje u redovito školovanje), nepridržavanja zakonskih odredbi (ne traže aktivno posao, neraspoloživi za rad), odjave s evidencije i dr., što je za 48,6 % više nego u istom mjesecu prošle godine.

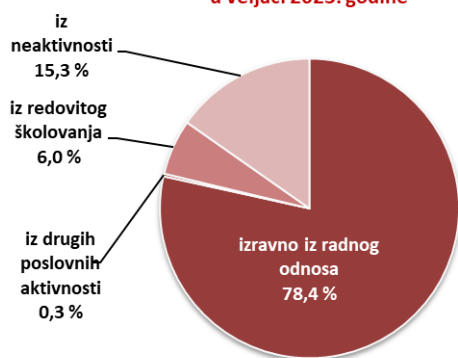
1.2. Ulasci u evidenciju nezaposlenih

Ulasci u evidenciju nezaposlenih (tzv. novoprijavljene nezaposlene osobe) prema svome prethodnom statusu aktivnosti mogu biti: iz rada (radnoga odnosa ili drugih poslovnih aktivnosti), iz redovitoga školovanja te iz neaktivnosti (tj. oni koji nisu bili niti zaposleni niti su upravo završili školovanje).

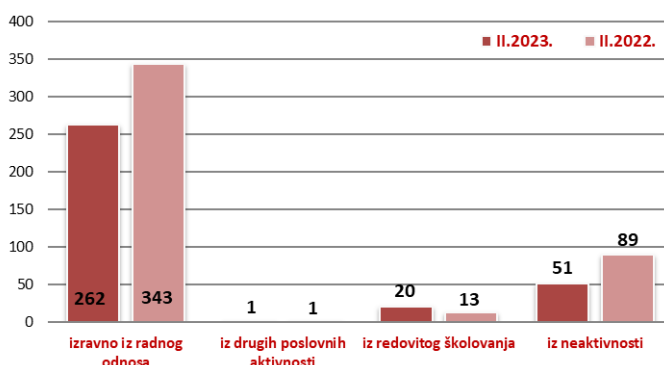
Područni ured/Ispostava	II.2023.	I.2023.	II.2022.	Stopa rasta/pada II.2023./I.2023. u %	Stopa rasta/pada II.2023./II.2022. u %
Drniš	26	36	32	-27,8	-18,8
Knin	55	122	98	-54,9	-43,9
Šibenik	218	350	260	-37,7	-16,2
Vodice	35	75	56	-53,3	-37,5
Područni ured Šibenik	334	583	446	-42,7	-25,1

Tijekom veljače 2023. u evidenciju nezaposlenih novoprijavljeno je ukupno 334 osobe (25,1 % manje nego u veljači 2022. godine), i to: 262 osobe izravno iz radnog odnosa (78,4 %), 51 osoba iz neaktivnosti (15,3 %), 20 osoba iz redovitog školovanja (6,0 %) te 1 osoba iz drugih poslovnih aktivnosti (0,3 %).

Struktura ulazaka u evidenciju nezaposlenih u veljači 2023. godine



Ulasci u evidenciju nezaposlenih u veljači 2023. i 2022. godine



S obzirom na djelatnost prethodnog zaposlenja, najviše osoba izravno iz radnog odnosa došlo je iz sljedećih djelatnosti:

- djelatnosti pružanja smještaja te pripreme i usluživanja hrane – 65 osoba ili 24,8 %,
- trgovine na veliko i na malo; popravak motornih vozila i motocikala – 49 osoba ili 18,7 %,
- obrazovanja – 25 osoba ili 8,4 %,
- prerađivačke industrije – 22 osobe ili 8,4 %, te
- građevinarstva – 20 osoba ili 7,6 %.

2. REGISTRIRANA NEZAPOSLENOST KRAJEM VELJAČE 2023. GODINE

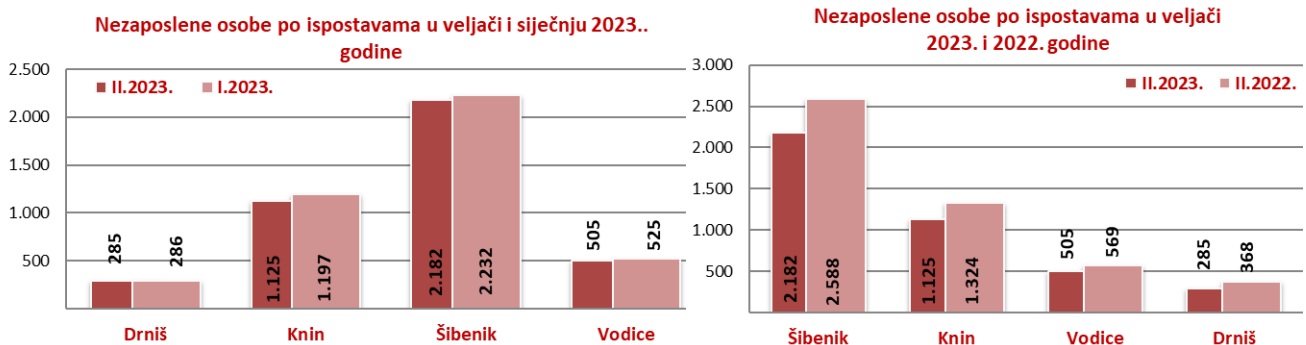
Krajem veljače 2023. godine u evidenciji Hrvatskoga zavoda za zapošljavanje Područnog ureda Šibenik, registrirano je 4.097 nezaposlenih osoba.

U odnosu na siječanj 2023. broj nezaposlenih smanjen je za 3,4 % ili 143 osobe, a u usporedbi sa veljačom 2022. godine broj nezaposlenih je manji za 15,5 % ili 752 osobe.

Područni ured/Ispostava	II.2023.	I.2023.	II.2022.	Stopa rasta/pada II.2023./I.2023. u %	Stopa rasta/pada II.2023./II.2022. u %
Drniš	285	286	368	-0,3	-22,6
Knin	1.125	1.197	1.324	-6,0	-15,0
Šibenik	2.182	2.232	2.588	-2,2	-15,7
Vodice	505	525	569	-3,8	-11,2
Područni ured Šibenik	4.097	4.240	4.849	-3,4	-15,5

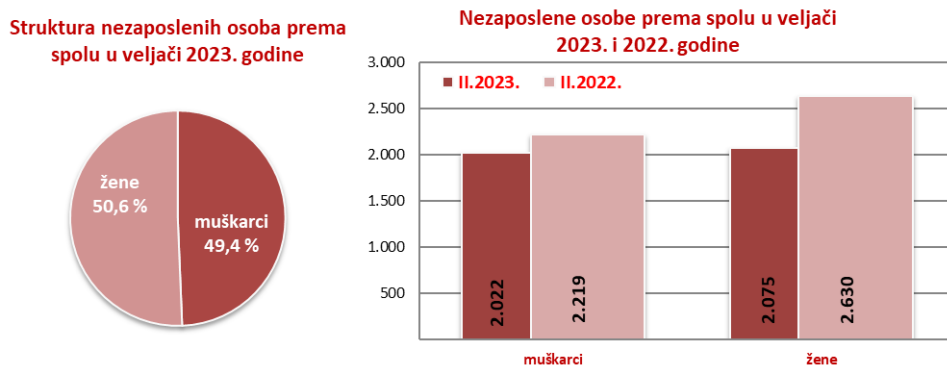
2.1. Prostorna struktura nezaposlenih

Najveći apsolutni broj registriranih nezaposlenih osoba je u matičnoj ispostavi Šibenik (2.182 osobe ili 53,3 % od ukupnog broja registriranih nezaposlenih u Šibensko – kninskoj županiji), ispostavi Knin (1.125 osoba ili 27,5 %), zatim na području ispostave Vodice (505 osoba ili 12,3 %) te na području ispostave Drniš (285 osoba ili 7,0 %).



2.2. Nezaposleni prema spolu

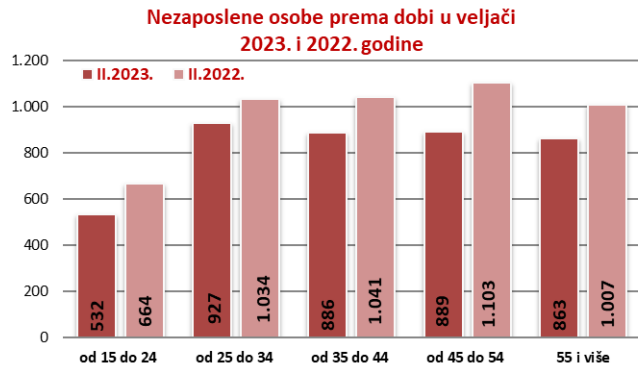
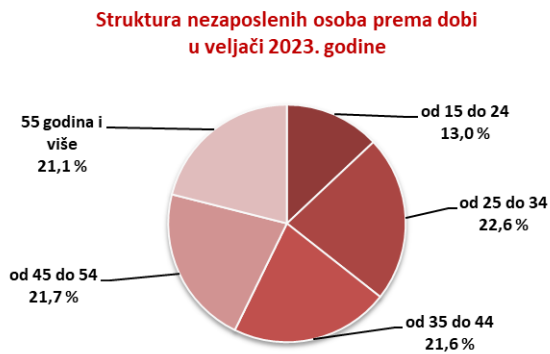
U ukupnome broju nezaposlenih osoba, udio žena je 50,6 % (2.075), a muškaraca 49,4 % (2.022). Broj nezaposlenih žena smanjen je za 21,1 %, kao i broj muškaraca za 8,9 % u odnosu na veljaču 2022. godine. Udio žena u evidentiranoj nezaposlenosti u promatranom razdoblju se smanjio za 0,7 postotnih bodova.



PRIOPĆENJE ZA JAVNOST STANJE NA TRŽIŠTU RADA ŠIBENSKO – KNINSKE ŽUPANIJE

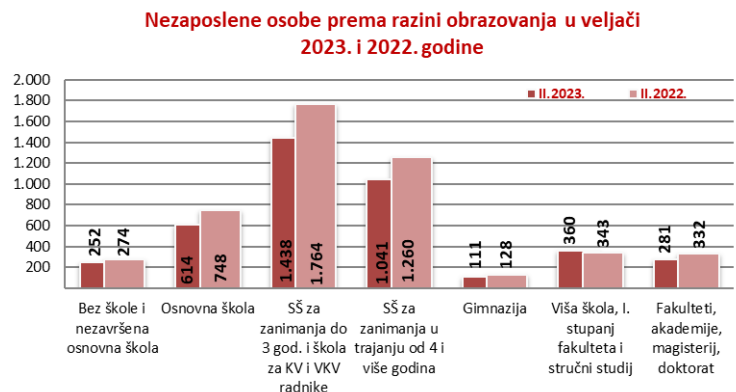
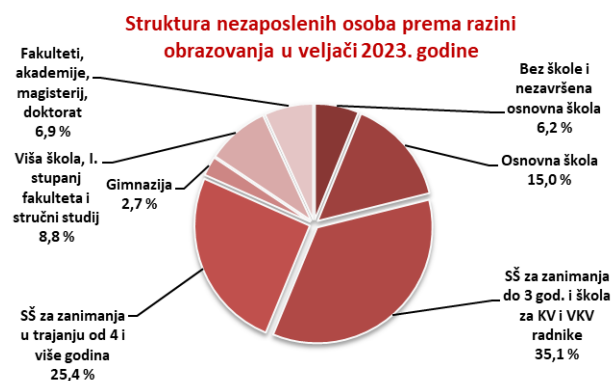
2.3. Nezaposleni prema dobi

S obzirom na dobnu strukturu, udio osoba od 15 do 24 godine iznosi 13,0 % od ukupnog broja nezaposlenih osoba, od 25 do 34 godine 22,6 %, od 35 do 44 godine 21,6 %, od 45 do 54 godine 21,7 %, te iznad 55 godina života 21,1 %.



2.4. Nezaposleni prema razini obrazovanja

Osobe srednjoškolske razine obrazovanja čine većinu u strukturi nezaposlenih – 63,2 %, osobe niže razine obrazovanja čine 21,1 %, a osoba više i visoke obrazovne razine 15,6 % udjela od ukupnoga broja nezaposlenih.



2.5. Nezaposleni hrvatski branitelji

U ukupnom broju nezaposlenih osoba u veljači 2023. godine, evidentirano je 257 hrvatskih branitelja što je u odnosu na isti mjesec prošle godine za 19,7 % ili 63 osobe manje.

Udio nezaposlenih hrvatskih branitelja u ukupnoj nezaposlenosti u veljači 2023. godine iznosi 6,3 %.

2.6. Nezaposlene osobe sa invaliditetom

U veljači 2023. godine, u odnosu na ukupan broj nezaposlenih, evidentirana je 151 osoba sa invaliditetom što je u odnosu na isti mjesec prošle godine za 36,0 % ili 40 osoba više.

Udio nezaposlenih osoba sa invaliditetom u ukupnoj nezaposlenosti u veljači 2023. godine iznosi 3,7 %.

2.7. Korisnici novčane naknade za vrijeme nezaposlenosti

U veljači 2023. godine 996 osoba ili 24,3 % od ukupnog broja nezaposlenih koristilo je novčanu naknadu.






Broj korisnika novčane naknade smanjio se u usporedbi s istim mjesecom 2022. godine za 9,6 % ili za 106 osoba.

PRIOPĆENJE ZA JAVNOST
STANJE NA TRŽIŠTU RADA
ŠIBENSKO – KNINSKE ŹUPANIJE**3. PRIJAVLJENE POTREBE ZA RADNICIMA**

Tijekom veljače 2023. prijavljeno je ukupno 576 radnih mjesta što je za 5,3 % manje u odnosu na isti mjesec prošle godine. U strukturi prijavljenih radnih mjesta, 77 radnih mjesta ili 13,4 % su sezonskog karaktera.

Područni ured/Ispostava	II.2023.	I.2023.	II.2022.	Stopa rasta/pada II.2023./I.2023. u %	Stopa rasta/pada II.2023./II.2022. u %
Područni ured Šibenik	576	830	608	-30,6	-5,3
od toga sezonske potrebe	77	360	196	-78,6	-60,7

Najveći broj radnih mjesta prijavljeno je iz sljedećih djelatnosti:

-  djelatnosti pružanja smještaja te pripreme i usluživanja hrane – 112 ili 19,4 %,
-  djelatnosti zdravstvene zaštite i socijalne skrbi – 98 ili 17,0 %,
-  trgovina na veliko i na malo; popravak motornih vozila i motocikala – 78 ili 13,5 %,
-  građevinarstvo – 67 ili 11,6 %, te
-  prerađivačke industrije – 53 ili 9,2 %.

Zanimanja sa 10 i više traženih radnika u veljači 2023. godine su:

- radnik/radnica za pomoć u kući - 51
- konobar/konobarica - 50
- prodavač/prodavačica - 50
- kuhinjski radnik/kuhinjska radnica - 21
- vinogradarski radnik/vinogradarska radnica - 20
- čistač/čistačica - 19
- vozač/vozačica lakog dostavnog vozila - 17
- kuhar/kuharica - 16
- doktor/doktorica medicine - 12
- pomoćni kuhar/pomoćna kuharica - 12
- medicinska sestra/medicinski tehničar - 10
- pomoćni zidar/pomoćna zidarica - 10

4. AKTIVNA POLITIKA ZAPOSŁJAVANJA

U mjere aktivne politike zapošljavanja tijekom veljače 2023. novouključene su 54 osobe, tijekom 2023. godine (do 28. 2.) novouključene su 84 osobe, dok je krajem veljače 2023. bilo 687 aktivnih korisnika iz prošle i tekuće godine.

	Program / Mjera	Novouključeni korisnici u veljači 2023.	Novouključeni korisnici u 2023. (do 28.2.2023.)	Aktivni korisnici krajem veljače 2023.
Vrsta mjere (LMP klasifikacija)	2. Obrazovanje i osposobljavanje	34	52	186
	Obrazovanje nezaposlenih osoba i ostalih tražitelja zaposlenja	14	16	56
	Obrazovanje za temeljne vještine osobnog i profesionalnog razvoja	20	36	108
	Osposobljavanje na radnom mjestu	0	0	22
	Potpore za usavršavanje	0	0	0
	Stručno osposobljavanje za rad bez zasnivanja radnog odnosa	0	0	0
	4. Potpore za zapošljavanje	6	6	156
	Potpore za zapošljavanje	2	2	58
	Potpore za zapošljavanje - zeleno/digitalno	0	0	25
	Potpore za pripravništvo	3	3	34
	Potpore za pripravništvo u javnim službama	0	0	24
	Potpore za pripravništvo - zeleno/digitalno	1	1	15
	6. Javni radovi	0	0	9
	7. Potpore za samozapošljavanje	1	10	229
	Potpore za samozapošljavanje	1	9	223
	Potpore za samozapošljavanje - zeleno/digitalno	0	1	6
	Potpore za proširenje poslovanja	0	0	0
	Mobilnost radne snage - Biram Hrvatsku	0	0	0
	8. Potpore za očuvanje radnih mjesta	13	16	107
	Stalni sezonac	13	16	107
Potpore za očuvanje radnih mjesta - skraćivanje radnog vremena	0	0	0	
Potpore za očuvanje radnih mjesta u sektoru proizvodnje tekstila, odjeće, obuće, kože i drva	0	0	0	
	UKUPNO	54	84	687