



PRIOPĆENJE ZA JAVNOST

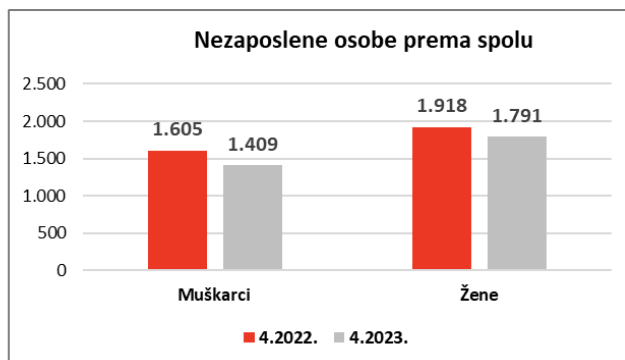
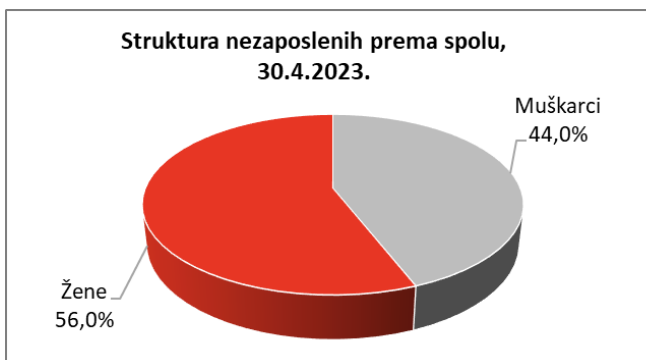
REGISTRIRANA NEZAPOSLENOST TE PROMJENE U EVIDENTIRANOJ NEZAPOSLENOSTI TIJEKOM TRAVNJA 2023. GODINE U ZADARSKOJ ŹUPANII

REGISTRIRANA NEZAPOSLENOST KRAJEM TRAVNJA 2023. GODINE

Krajem travnja 2023. godine u evidenciji Hrvatskoga zavoda za zapošljavanje Područnog ureda Zadar registrirano je 3.200 nezaposlenih osoba. U odnosu na ožujak 2023. godine broj nezaposlenih smanjen je za 11,1% ili 400 osoba, a u usporedbi sa travnjem 2022. godine broj nezaposlenih smanjen je za 9,2% ili 323 osobe.

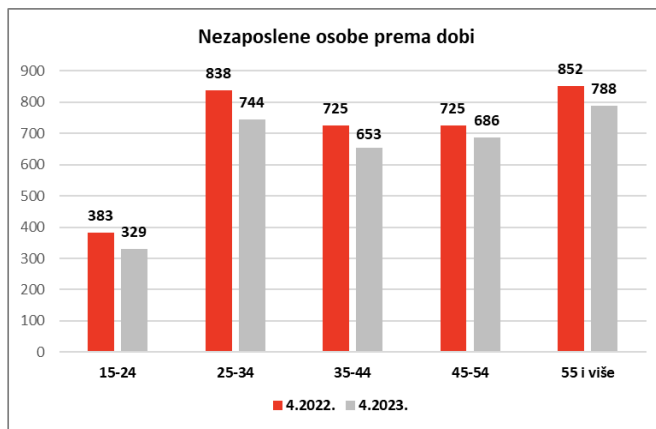
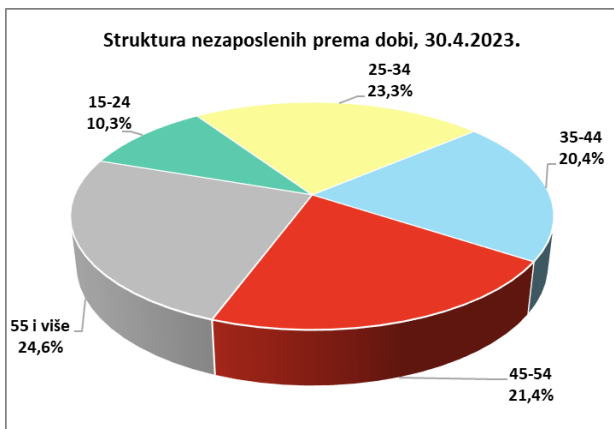
Nezaposleni prema spolu

U ukupnom broju nezaposlenih žene čine 56,0% (1.791 osoba), a muškarci 44,0% (1.409 osoba). Broj nezaposlenih žena smanjen je za 6,6%, a muškaraca za 12,2% u odnosu na isti mjesec prošle godine.



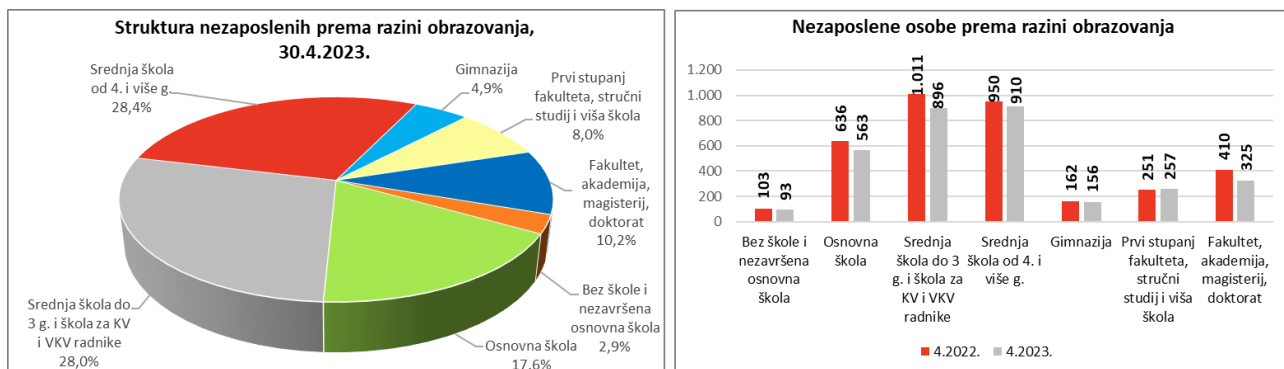
Nezaposleni prema dobi

S obzirom na dobnu strukturu, osobe od 15 do 24 godine čine 10,3% nezaposlenih, od 25 do 34 godine 23,3%, od 35 do 44 godine 20,4%, od 45 do 54 godine 21,4% te 55 i više godina 24,6%.



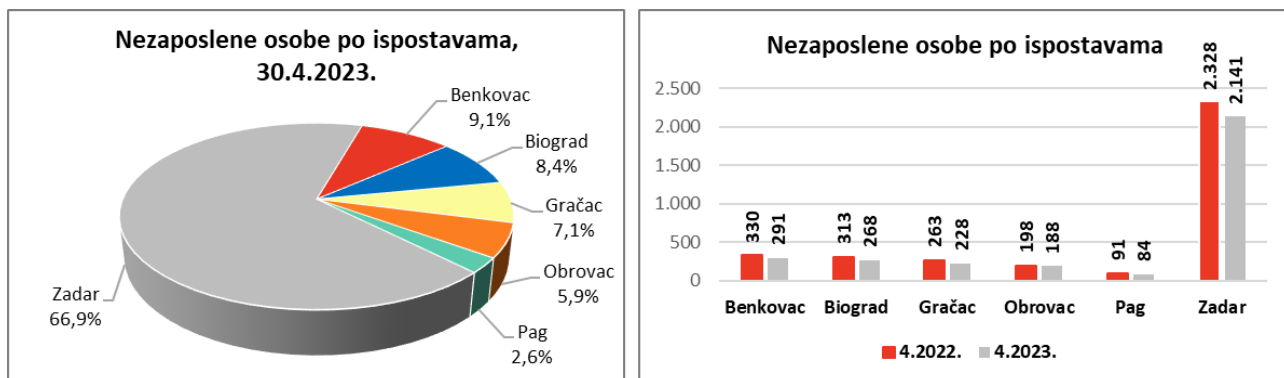
Nezaposleni prema razini obrazovanja

Osobe srednjoškolske razine obrazovanja čine većinu u strukturi nezaposlenih, odnosno 61,3%, osobe niže razine obrazovanja čine 20,5%, a osobe više i visoke obrazovne razine čine 18,2% ukupnoga broja nezaposlenih.



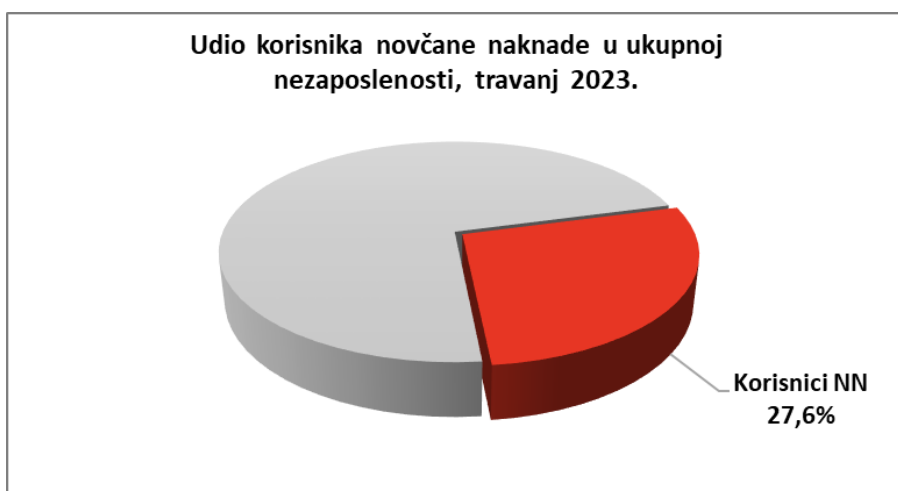
Nezaposleni prema ispostavama

Najveći apsolutni broj registriranih nezaposlenih osoba Područnog ureda Zadar je u matičnoj ispostavi Zadar (2.141 ili 66,9%), zatim slijede ispostave: Benkovac (291 ili 9,1%), Biograd na Moru (268 ili 8,4%), Gračac (228 ili 7,1%), Obrovac (188 ili 5,9%) i Pag (84 ili 2,6%).



Korisnici novčane naknade za vrijeme nezaposlenosti

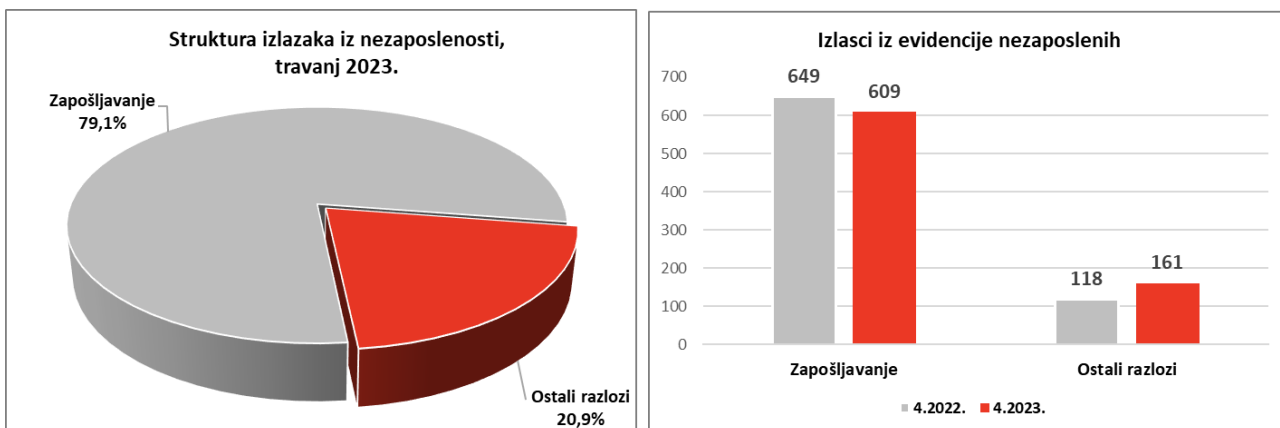
U travnju 2023. godine 882 osobe ili 27,6% od ukupnoga broja nezaposlenih koristile su novčanu naknadu. Broj korisnika novčane naknade smanjio se u usporedbi s istim mjesecom 2022. godine za 7,2% (68 osoba).



MJESEČNE PROMJENE U EVIDENTIRANOJ NEZAPOSLENOSTI TIJEKOM TRAVNJA 2023.

Izlasci iz evidencije nezaposlenih

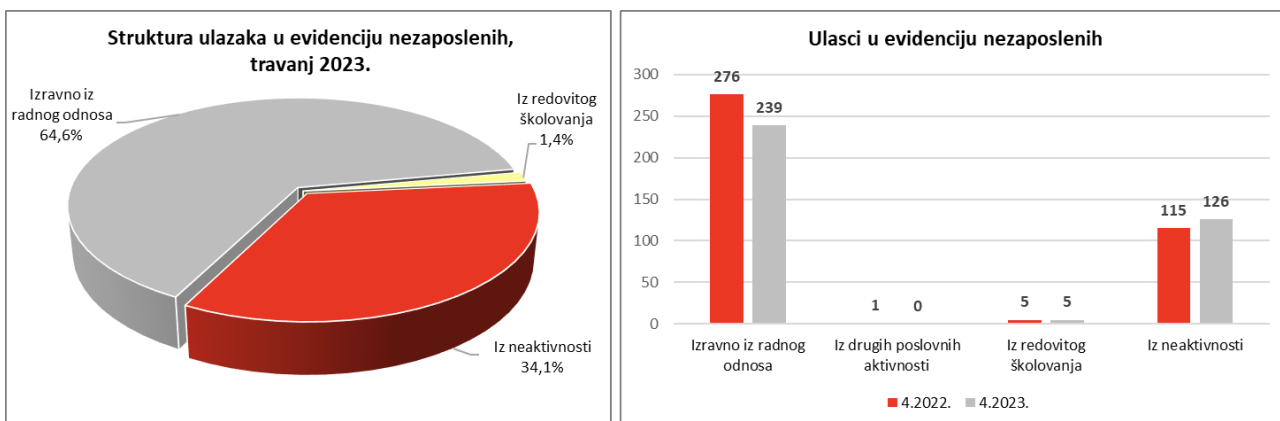
Ukupno je tijekom travnja 2023. iz evidencije nezaposlenih izašlo 770 osoba, što je 0,4% više nego u travnju 2022. godine. Od toga je zaposleno 609 osoba, i to: 576 osoba (ili 94,6%) na temelju zasnivanja radnoga odnosa i 33 osobe (ili 5,4%) na temelju drugih poslovnih aktivnosti (ostvarivanje mjesečnog primitka odnosno dohotka od druge samostalne djelatnosti većega od prosječno isplaćene novčane naknade u prethodnoj kalendarskoj godini, registriranje trgovačkog društva, obrta, prijava na poljoprivredno osiguranje, zapošljavanje prema posebnim propisima, i dr.)



Istodobno je u travnju 2023. godine 161 osoba izašla iz evidencije nezaposlenih zbog ostalih razloga sukladno Zakonu, npr. izlaska iz radne snage (umirovljenje, uključanje u redovito školovanje), nepridržavanja zakonskih odredbi (ne traže aktivno posao, neraspoloživi za rad), odjave s evidencije i dr.

Ulasci u evidenciju nezaposlenih

Ulasci u evidenciju nezaposlenih (tzv. novoprijavljene nezaposlene osobe) prema svome prethodnome statusu aktivnosti mogu biti: iz rada (radnoga odnosa ili drugih poslovnih aktivnosti), iz redovitoga školovanja te iz neaktivnosti (tj. oni koji nisu bili niti zaposleni niti su upravo završili školovanje).



Tijekom travnja 2023. u evidenciju nezaposlenih novoprijavljeno je ukupno 370 osoba (6,8% manje nego u travnju 2022. godine), i to: 239 osoba izravno iz radnoga odnosa (64,6%), 0 osoba iz drugih poslovnih aktivnosti (0%), 5 osoba iz redovitoga školovanja (1,4%) te 126 osoba iz neaktivnosti (34,1%).

PRIJAVLJENE POTREBE ZA RADNICIMA

Tijekom travnja 2023. prijavljeno je ukupno 928 slobodnih radnih mjesta, što je 1,4% manje nego u travnju 2022. godine.

10 najtraženijih zanimanja tijekom travnja su: prodavač (81 osoba), konobar (67 osoba), čistačica (61 osoba), pomoćni kuhar (34 osobe), kuhar (30 osoba), vozač lakog dostavnog vozila (26 osoba), turistički animator (25 osoba), skladištar (24 osobe), recepcionar (23 osobe) i vrtlar (22 osobe).

AKTIVNA POLITIKA ZAPOŠLJAVANJA

Tijekom travnja 2023. godine u mjere aktivne politike zapošljavanja iz nadležnosti Hrvatskoga zavoda za zapošljavanje novouključeno je 146 osoba, i to 67 muškaraca (45,9%) i 79 žena (54,1%).

		Novouključeni u travnju 2023.	Novouključeni od 1.1.2023. do 30.4.2023.	Aktivni korisnici 30.4.2023.
UKUPNO		146	459	924
VRSTA MJERE	Obrazovanje i osposobljavanje	53	159	180
	Obrazovanje nezaposlenih osoba i ostalih tražitelja zaposlenja	0	11	7
	Obrazovanje za stjecanje kompetencija potrebnih za rad putem vaučera	24	107	142
	Aktivacijski program	28	40	28
	Osposobljavanje na radnom mjestu	1	1	1
	Potpore za usavršavanje	0	0	2
	Potpore za zapošljavanje	55	58	262
	Potpore za zapošljavanje	28	30	131
	Potpore za zapošljavanje - zeleno/digitalno	0	0	0
	Potpore za pripravništvo	20	21	82
	Potpore za pripravništvo u javnim službama	7	7	47
	Potpore za pripravništvo - zeleno/digitalno	0	0	2
	Javni radovi	0	0	0
	Potpore za samozapošljavanje	36	76	419
	Potpore za samozapošljavanje	33	70	398
	Potpore za samozapošljavanje - zeleno/digitalno	3	6	20
	Potpore za proširenje poslovanja	0	0	1
	Održavanje dohotka	2	166	63
	Stalni sezonac	2	166	63
Potpore za očuvanje radnih mjesta - skraćivanje radnog vremena	0	0	0	
Potpore za očuvanje radnih mjesta u sektoru proizvodnje tekstila, odjeće, obuće, kože i drva	0	0	0	
SPOL	Muškarci	67	179	463
	Žene	79	280	461