



Hrvatski zavod za zapošljavanje

**PRIOPĆENJE ZA JAVNOST**

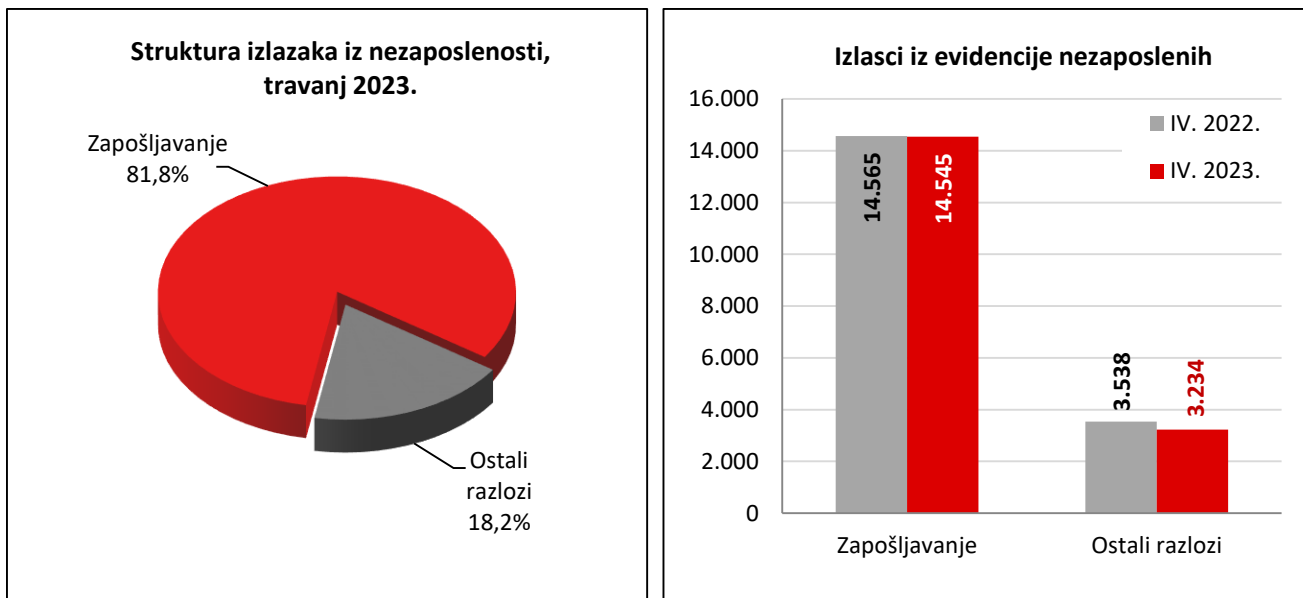
**PROMJENE U EVIDENTIRANOJ NEZAPOSLENOSTI TIJEKOM TRAVNJA TE  
STANJE REGISTRIRANE NEZAPOSLENOSTI NA KRAJU TRAVNJA 2023. GODINE**

Zagreb, svibanj 2023.

## 1. MJESEČNE PROMJENE U EVIDENTIRANOJ NEZAPOSLENOSTI TIJEKOM TRAVNJA 2023.

### 1.1. Izlasci iz evidencije nezaposlenih

Ukupno je tijekom travnja 2023. iz evidencije nezaposlenih izašlo 17.779 osoba, što je 1,8 % manje nego u travnju 2022. godine. Od toga je zaposleno 14.545 osoba, i to: 13.793 osobe (ili 94,8 %) na temelju zasnivanja radnoga odnosa i 752 osobe (ili 5,2 %) na temelju drugih poslovnih aktivnosti (ostvarivanje mjesečnog primitka odnosno dohotka od druge samostalne djelatnosti većega od prosječno isplaćene novčane naknade u prethodnoj kalendarskoj godini, registriranje trgovačkog društva, obrta, prijava na poljoprivredno osiguranje, zapošljavanje prema posebnim propisima, i dr.).



Evidentirano zapošljavanje na temelju radnoga odnosa najčešće se realiziralo u sljedećim djelatnostima:

- Pružanje smještaja, priprema i usluživanje hrane – 4.499 osoba ili 32,6 %
- Trgovina na veliko i malo – 1.693 osobe ili 12,3 %
- Prerađivačka industrija – 1.390 osoba ili 10,1 %
- Administrativne i pomoćne uslužne djelatnosti – 1.001 osoba ili 7,3 %

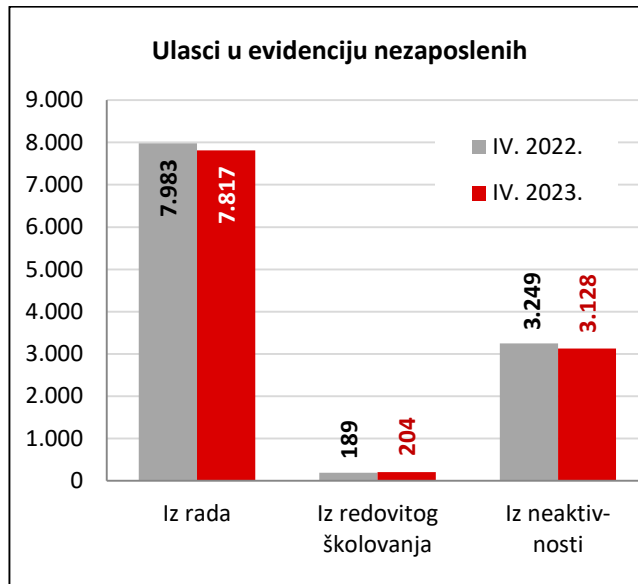
Gledano po županijama, u zapošljavanju su predvodili: Splitsko-dalmatinska županija (2.811 osoba ili 20,4 % od ukupnoga broja zaposlenih zasnivanjem radnog odnosa), Osječko-baranjska županija (1.199 osoba ili 8,7 %), Grad Zagreb (1.150 osoba ili 8,3 %) te Dubrovačko-neretvanska županija (1.030 osoba ili 7,5 %).

Istodobno su u travnju 2023. godine 3.234 osobe izašle iz evidencije nezaposlenih zbog ostalih razloga sukladno Zakonu, npr. izlaska iz radne snage (umirovljenje, uključanje u redovito školovanje), nepridržavanja zakonskih odredbi (ne traže aktivno posao, neraspoloživi za rad), objave s evidencije i dr.

### 1.2. Ulasci u evidenciju nezaposlenih

Ulasci u evidenciju nezaposlenih (tzv. novoprijavljene nezaposlene osobe) prema svome prethodnome statusu aktivnosti mogu biti: iz rada (radnoga odnosa ili drugih poslovnih aktivnosti), iz redovitoga školovanja te iz neaktivnosti (tj. oni koji nisu bili niti zaposleni niti su upravo završili školovanje).

Tijekom travnja 2023. u evidenciju nezaposlenih novoprijavljeno je ukupno 11.149 osoba (2,4 % manje nego u travnju 2022. godine), i to: 7.817 osoba iz rada (70,1 %), 204 osobe iz redovitoga školovanja (1,8 %) te 3.128 osoba iz neaktivnosti (28,1 %).



S obzirom na djelatnost prethodnoga zaposlenja, izravno iz radnog odnosa najviše je osoba došlo iz sljedećih djelatnosti:

- Prerađivačka industrija – 1.169 osoba ili 15,0 %
- Trgovina na veliko i malo – 1.058 osoba ili 13,6 %
- Ostale uslužne djelatnosti – 869 osoba ili 11,1 %
- Pružanje smještaja, priprema i usluživanje hrane – 827 osoba ili 10,6 %.

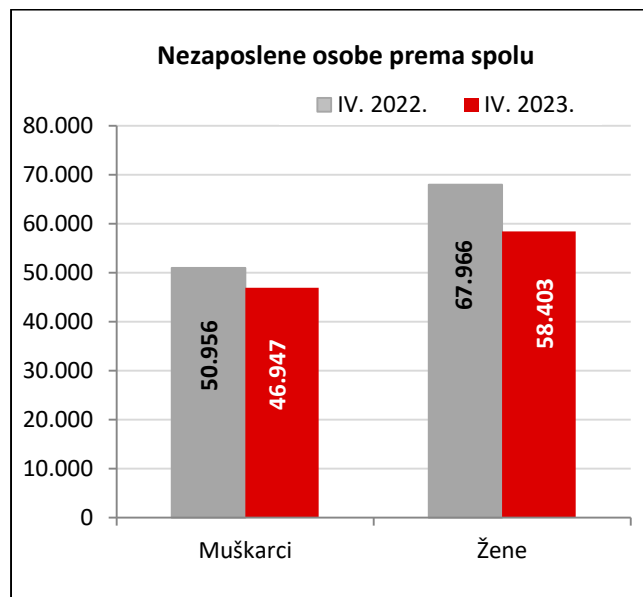
## 2. REGISTRIRANA NEZAPOSLENOST KRAJEM TRAVNJA 2023. GODINE

Krajem travnja 2023. godine u evidenciji Hrvatskoga zavoda za zapošljavanje registrirano je 105.350 nezaposlenih osoba.

U odnosu na kraj ožujka 2023. broj nezaposlenih smanjen je za 5,9 % ili 6.630 osoba, a u usporedbi s travnjem 2022. godine broj nezaposlenih manji je za 11,4 % ili 13.572 osobe.

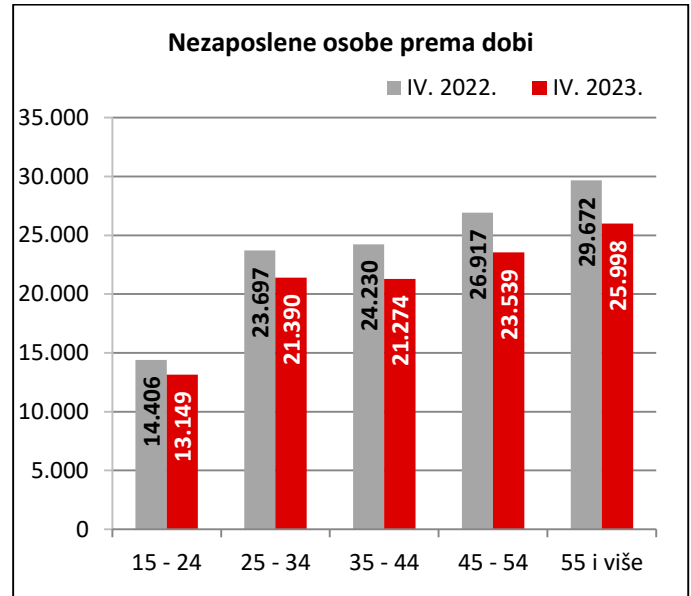
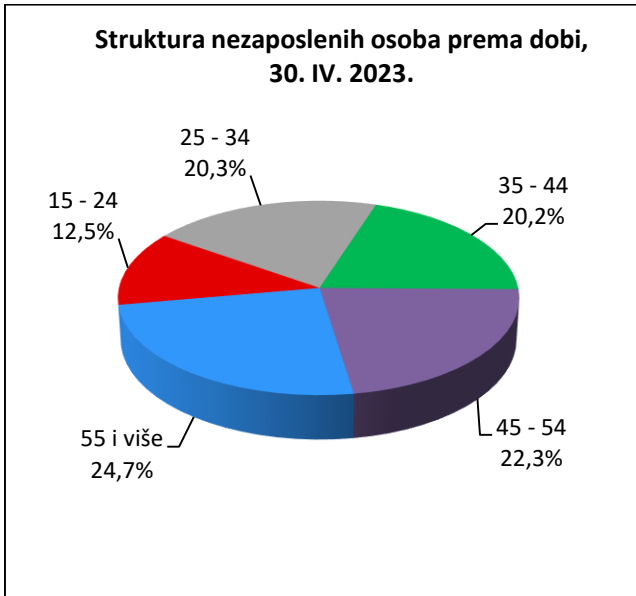
### 2.1. Nezaposleni prema spolu

U ukupnome broju nezaposlenih žene čine 55,4 % (58.403 osobe), a muškarci 44,6 % (46.947 osoba). U usporedbi s istim mjesecom prethodne godine, udio nezaposlenih žena je smanjen, a muškaraca povećan za 1,7 postotnih bodova.



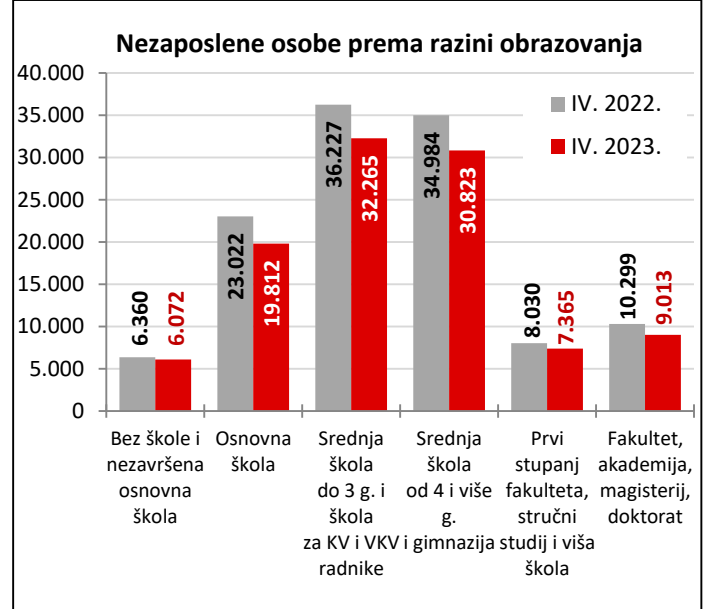
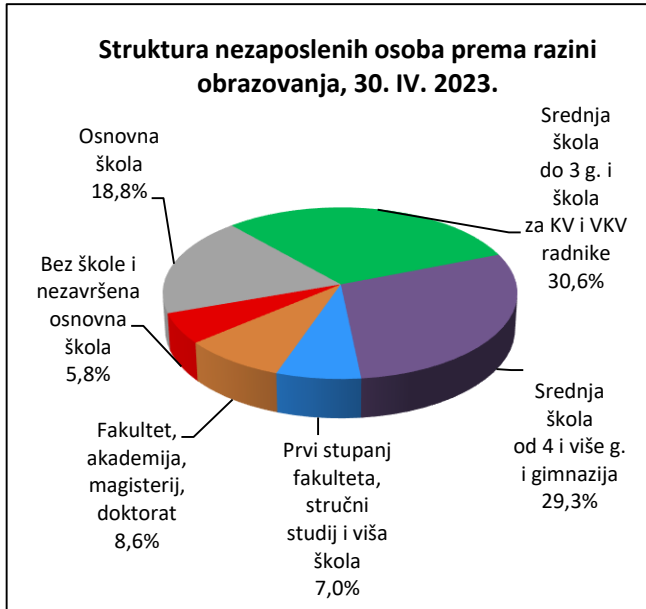
## 2.2. Nezaposleni prema dobi

S obzirom na dobnu strukturu, osobe od 15 do 24 godine čine 12,5 % nezaposlenih, od 25 do 34 godine 20,3 %, od 35 do 44 godine 20,2 %, od 45 do 54 godine 22,3 % te od 55 i više godina 24,7 %.



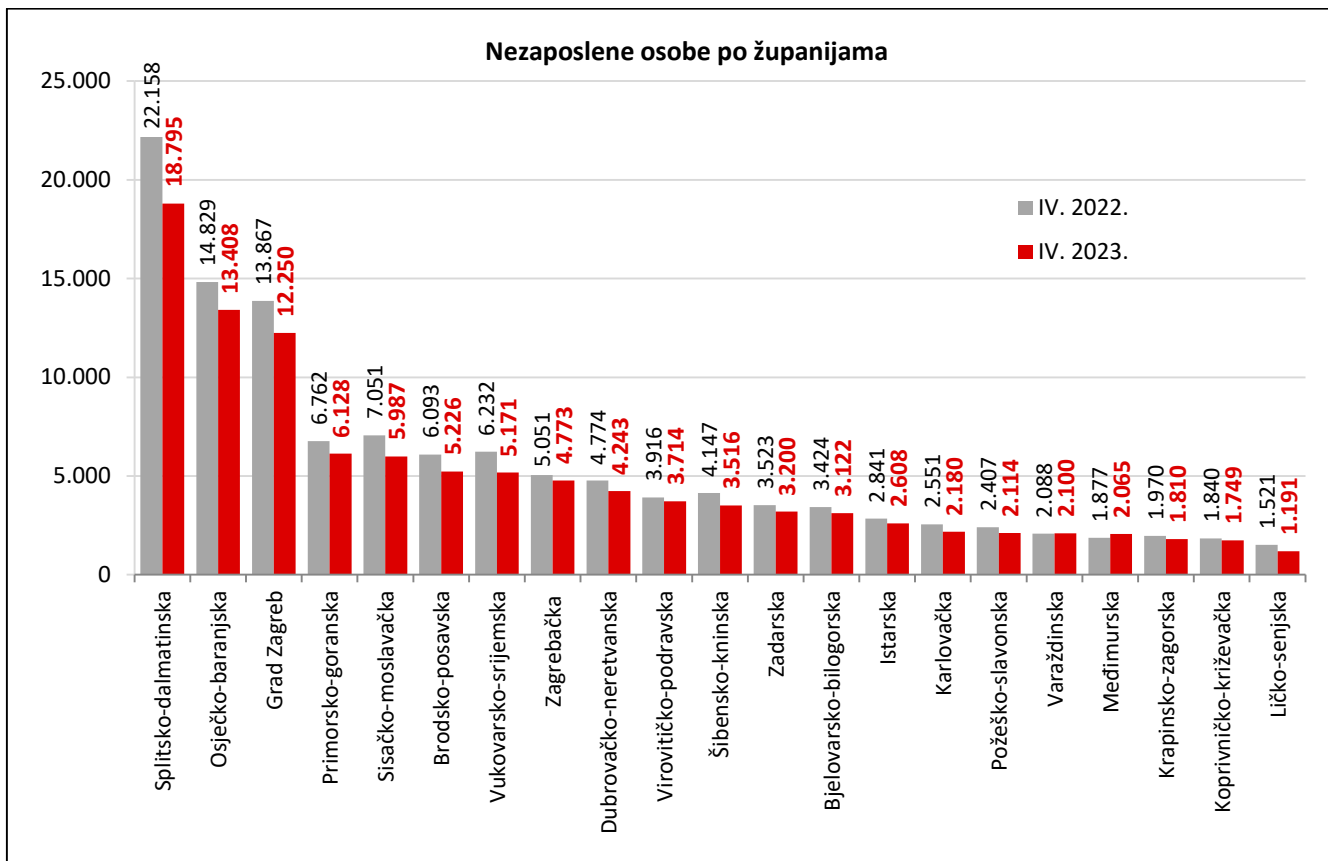
## 2.3. Nezaposleni prema razini obrazovanja

Osobe srednjoškolske razine obrazovanja čine većinu u strukturi nezaposlenih – 59,9 %, osobe niže razine obrazovanja čine 24,6 %, a osobe visokoškolske obrazovne razine čine 15,5 % od ukupnoga broja nezaposlenih.



## 2.4. Nezaposleni po županijama

Najveći apsolutni broj registriranih nezaposlenih osoba zabilježen je u Splitsko-dalmatinskoj županiji (18.795 ili 17,8 % od ukupnoga broja u Hrvatskoj), Osječko-baranjskoj županiji (13.408 ili 12,7 %) i Gradu Zagrebu (12.250 ili 11,6 %), a najmanji u Ličko-senjskoj županiji (1.191 ili 1,1 %).



### 2.5. Korisnici novčane naknade za vrijeme nezaposlenosti

U travnju 2023. godine 19.593 osobe ili 18,6 % od ukupnoga broja nezaposlenih koristilo je novčanu naknadu. Broj korisnika novčane naknade smanjio se u usporedbi s istim mjesecom 2022. godine za 10,9 % (2.401 osobu).



### 3. AKTIVNA POLITIKA ZAPOŠLJAVANJA

U programe aktivne politike zapošljavanja u prva četiri mjeseca 2023. godine novouključeno je 11.129 osoba, i to 5.048 muškaraca (45,4 %) i 6.081 žena (54,6 %). Novouključene osobe obuhvaćene su sljedećim mjerama:

- Obrazovanje i osposobljavanje – 5.011 osoba (45,0 %)
- Stalni sezonac – 2.380 osoba (21,4 %)

- Potpore za zapošljavanje – 1.472 osobe (13,2 %)
- Potpore za samozapošljavanje – 1.283 osobe (11,5 %)
- Potpore za pripravništvo – 481 osoba (4,3 %)
- Javni radovi – 290 osoba (2,6 %)
- Potpore za usavršavanje – 169 osoba (1,5 %)
- Potpore za očuvanje radnih mjesta - skraćivanje radnog vremena – 22 osobe (0,2 %)
- Potpore za očuvanje radnih mjesta u sektorima tekstila, odjeće, obuće, kože i drva – 21 osoba (0,2 %).

Tijekom prva četiri mjeseca iz programa su izašle 10.954 osobe, tako da su na kraju travnja 2023. bila 29.353 aktivna korisnika mjera, od čega 20.509 korisnika iz prethodnih godina (69,9 %) i 8.844 korisnika iz tekuće godine (30,1 %).

Vrsta mjere	Novouključeni u 2023.	Aktivni korisnici 30. 4. 2023.
<b>Potpore za zapošljavanje</b>	<b>1.472</b>	<b>4.540</b>
Potpore za zapošljavanje	1.311	4.249
Potpore za zapošljavanje u Sisačko-moslavačkoj županiji	95	47
Potpore za zapošljavanje - zeleno/digitalno	66	244
<b>Potpore za pripravništvo</b>	<b>481</b>	<b>3.121</b>
Potpore za pripravništvo	378	1.671
Potpore za pripravništvo u javnim službama	48	1.137
Potpore za pripravništvo - zeleno/digitalno	55	313
<b>Potpore za usavršavanje</b>	<b>169</b>	<b>347</b>
<b>Potpore za samozapošljavanje</b>	<b>1.283</b>	<b>11.974</b>
Potpore za samozapošljavanje	1.153	11.412
Potpore za samozapošljavanje - zeleno/digitalno	112	469
Potpore za proširenje poslovanja	18	93
<b>Obrazovanje i osposobljavanje</b>	<b>5.011</b>	<b>7.119</b>
Obrazovanje nezaposlenih osoba i ostalih tražitelja zaposlenja	561	551
Obrazovanje za stjecanje kompetencija potrebnih za rad putem vaučera	3.637	5.885
Aktivacijski program	489	306
Osposobljavanje na radnom mjestu	324	377
<b>Javni radovi</b>	<b>290</b>	<b>313</b>
<b>Potpore za očuvanje radnih mjesta</b>	<b>43</b>	<b>781</b>
Potpore za očuvanje radnih mjesta - skraćivanje radnog vremena	22	22
Potpore za očuvanje radnih mjesta u sektorima tekstila, odjeće, obuće, kože i drva	21	759
<b>Stalni sezonac</b>	<b>2.380</b>	<b>1.158</b>
<b>UKUPNO</b>	<b>11.129</b>	<b>29.353</b>