

**REGISTIRANA NEZAPOSLENOST I ZAPOSŁJAVANJE
U GRADU ZAGREBU I ZAGREBAČKOJ ŹUPANIJI
U TRAVNJU 2023.**

Zagreb, svibanj 2023.

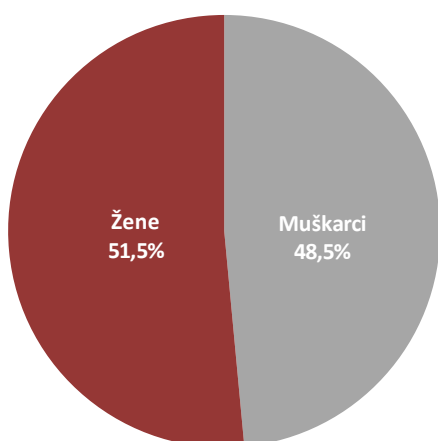
REGISTRIRANA NEZAPOSLENOST KRAJEM TRAVNJA 2023.

Krajem travnja 2023. godine u Hrvatskom zavodu za zapošljavanje Područnoj službi Zagreb registrirane su 17.023 nezaposlene osobe, što je za 1,9% manje u odnosu na prethodni mjesec i za 10,0% također manje u odnosu na travanj 2022. godine.

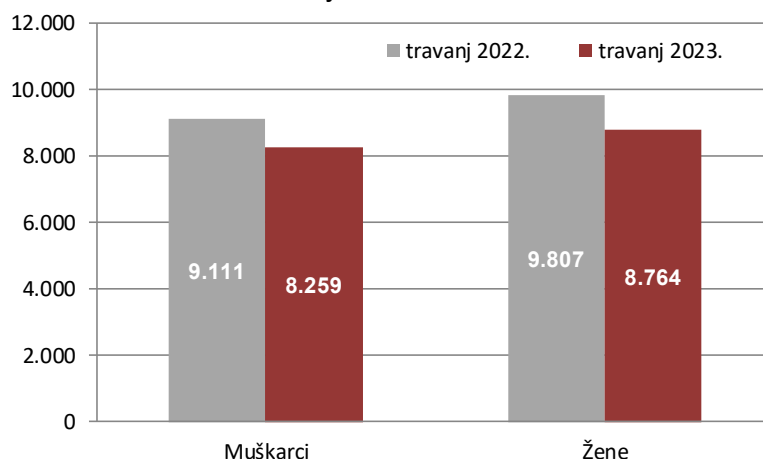
1.1. Nezaposleni prema spolu

U ukupnom broju nezaposlenih, udio žena iznosi 51,5% (8.764), a muškaraca 48,5% (8.259). Prema travnju 2022. udio nezaposlenih žena je manji, a iznosio je 51,8%.

Struktura nezaposlenih osoba prema spolu u travnju 2023.



Nezaposlene osobe prema spolu u travnju 2022. i 2023.

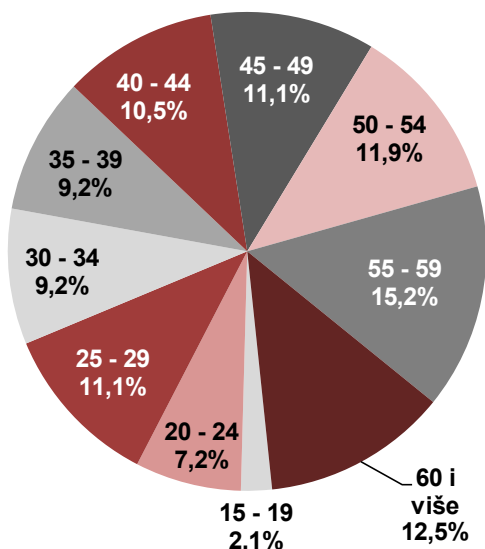


1.2. Nezaposleni prema dobi

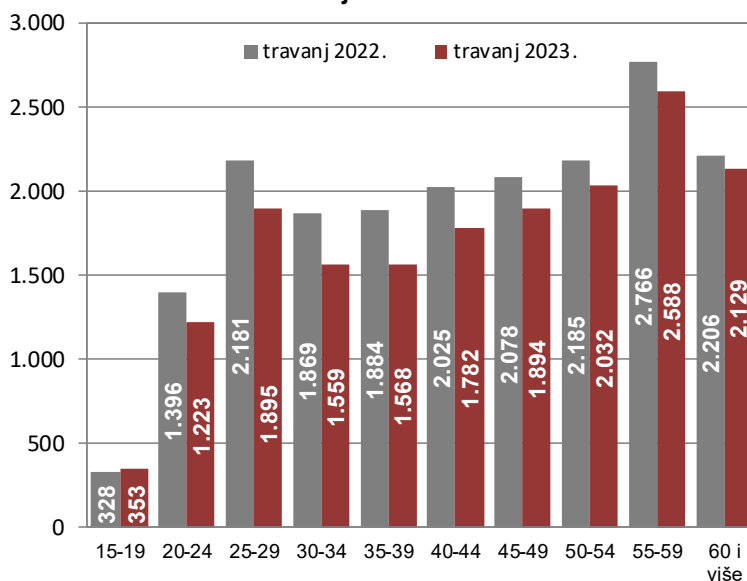
S obzirom na dob, najviše je nezaposlenih osoba od 55 do 59 godina (15,2% ili 2.588 osoba), a zatim slijede osobe u dobi od 60 i više godina (12,5% ili 2.129 osoba).

U travnju 2023. godine, nezaposlenost je u odnosu na isti mjesec prošle godine smanjena u svim dobnim skupinama, osim u dobnj skupini od 15 do 19 godina (povećanje 7,6%). Najveće smanjenje nezaposlenosti je zabilježeno u dobnj skupini od 35 do 39 godina (16,8%), a slijede skupine od 30 do 34 godine (16,6%), od 25 do 29 godina (13,1%), od 20 do 24 godine (12,4%), od 40 do 44 godine (12,0%), od 45 do 49 godina (8,9%), od 50 do 54 godine (7,0%), od 55 do 59 godina (6,4%) te od 60 i više godina (3,5%).

Struktura nezaposlenih osoba prema dobi u travnju 2023.



Nezaposlene osobe prema dobi u travnju 2022. i 2023.

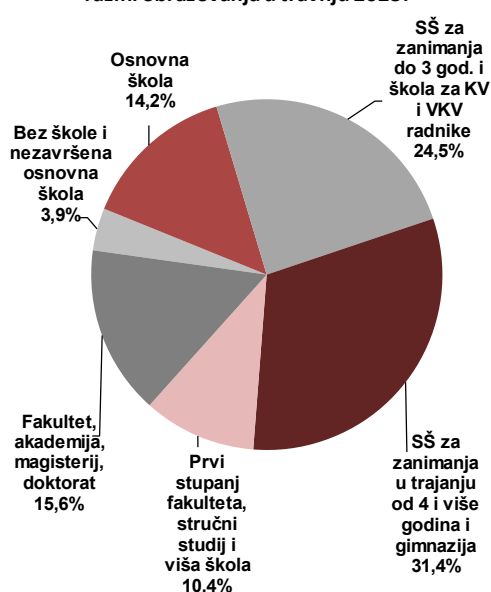


1.3. Nezaposleni prema razini obrazovanja

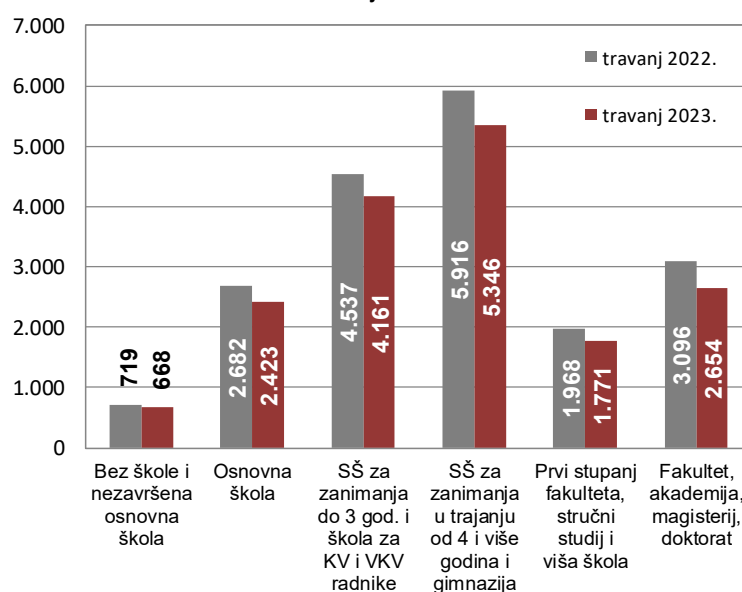
Osobe srednjoškolske razine obrazovanja čine većinu u strukturi nezaposlenih – 55,9% (31,4% s četverogodišnjom te 24,5% s trogodišnjom srednjom školom). Osobe više i visoke razine obrazovanja čine 26,0%, a osobe niže razine 18,1% od ukupnog broja nezaposlenih.

U usporedbi s istim mjesecom prošle godine, broj nezaposlenih osoba smanjen je u svim obrazovnim skupinama. Najveće smanjenje bilo je u obrazovnoj skupini fakultet, akademija, magisterij, doktorat (14,3%), zatim prvi stupanj fakulteta, stručni studij i viša škola (10,0%), osnovna škola (9,7%), SŠ za zanimanja u trajanju od 4 i više godina i gimnazija (9,6%), SŠ za zanimanja do 3 god. i škola za KV i VKV radnike (8,3%) te bez škole i nezavršena osnovna škola (7,1%).

Struktura nezaposlenih osoba prema razini obrazovanja u travnju 2023.



Nezaposlene osobe prema razini obrazovanja u travnju 2022. i 2023.



1.4. Nezaposleni po županijama i ispostavama

Na području Grada Zagreba broj registriranih nezaposlenih osoba (12.250) manji je za 2,1% u odnosu na prethodni mjesec i za 11,7% također manji u odnosu na travanj 2022. godine. U Zagrebačkoj županiji broj nezaposlenih osoba (4.773) manji je za 1,2% u odnosu na ožujak 2023. i za 5,5% također manji u odnosu na travanj 2022. godine.

Područna služba/ Županija/ Ispostava	travanj 2023.	ožujak 2023.	travanj 2022.	Stopa rasta/pada travanj 2023./ ožujak 2023.	Stopa rasta/pada travanj 2023./ travanj 2022.
Zagreb	7.188	7.410	8.206	-3,0	-12,4
Zagreb Jug	2.045	2.079	2.425	-1,6	-15,7
Zagreb Zapad	2.266	2.263	2.432	0,1	-6,8
Sesvete	751	766	804	-2,0	-6,6
GRAD ZAGREB	12.250	12.518	13.867	-2,1	-11,7
Dugo Selo	515	526	597	-2,1	-13,7
Ivanić-Grad	815	812	824	0,4	-1,1
Jastrebarsko	346	336	334	3,0	3,6
Samobor	965	986	1.025	-2,1	-5,9
Sveti Ivan Zelina	181	172	204	5,2	-11,3
Velika Gorica	1.015	1.029	1.012	-1,4	0,3
Vrbovec	338	349	379	-3,2	-10,8
Zaprešić	598	619	676	-3,4	-11,5
ZAGREBAČKA ŽUPANIJA	4.773	4.829	5.051	-1,2	-5,5
PODRUČNA SLUŽBA ZAGREB	17.023	17.347	18.918	-1,9	-10,0

Ako promatramo ispostave, najveći apsolutni broj registriranih nezaposlenih osoba bio je u Ispostavi Zagreb (7.188 ili 42,3%), a slijede Zagreb Zapad (2.266 ili 13,3%) i Zagreb Jug (2.045 ili 12,0%). U odnosu na prethodni mjesec nezaposlenost se smanjila u većini ispostava, osim u ispostavama Sveti Ivan Zelina (povećanje 5,2%), Jastrebarsko (povećanje 3,0%), Ivanić Grad (povećanje 0,4%) i Zagreb Zapad (povećanje 0,1%). Najveće smanjenje bilo je u ispostavama Zaprešić (3,4%), Vrbovec (3,2%) i Zagreb (3,0%). U odnosu na isti mjesec prethodne godine nezaposlenost je smanjena u većini ispostava, osim u ispostavama Jastrebarsko (povećanje 3,6%) i Velika Gorica (povećanje 0,3%). Najveće smanjenje zabilježeno je u ispostavama Zagreb Jug (15,7%), Dugo Selo (13,7%), Zagreb (12,4%), Zaprešić (11,5%) te Sveti Ivan Zelina (11,3%).

1.5. Korisnici novčane naknade za vrijeme nezaposlenosti

U travnju 2023. novčanu naknadu za vrijeme nezaposlenosti koristilo je 3.712 nezaposlenih osoba ili 21,8% od ukupnog broja nezaposlenih. U odnosu na prethodni mjesec, broj korisnika novčane naknade je manji za 9,3% i za 4,7% također manji u odnosu na travanj 2022. godine.

2. ULASCI U NEZAPOSLENOST I IZLASCI IZ NEZAPOSLENOSTI U TRAVNJU 2023.

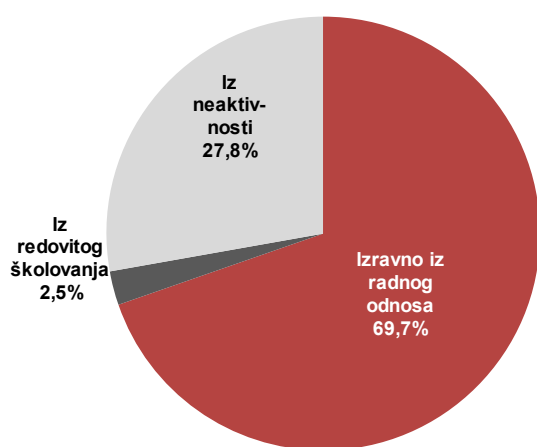
2.1. Ulasci u evidenciju nezaposlenih

Ulasci u evidenciju nezaposlenih (tzv. novoprijavljene nezaposlene osobe) prema svom prethodnom statusu aktivnosti mogu biti: iz rada (radnog odnosa ili drugih poslovnih aktivnosti), iz redovitog školovanja te iz neaktivnosti (tj. oni koji nisu bili zaposleni niti su upravo završili školovanje).

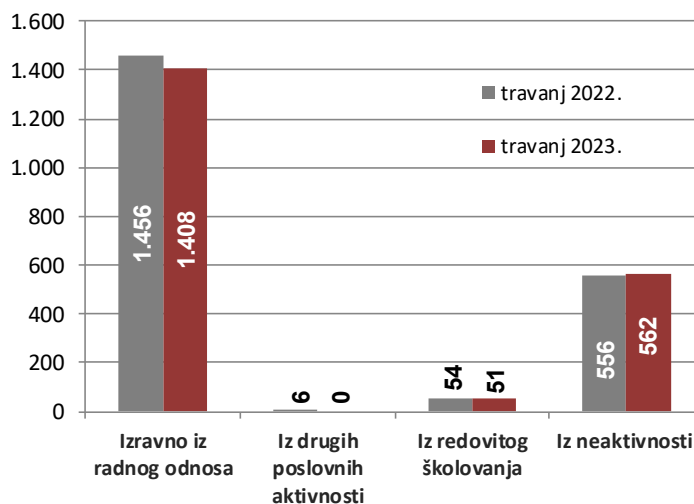
Područna služba/županija	travanj 2023.	ožujak 2023.	travanj 2022.	Stopa rasta/pada travanj 2023./ ožujak 2023.	Stopa rasta/pada travanj 2023./ travanj 2022.
PODRUČNA SLUŽBA ZAGREB	2.021	2.211	2.072	-8,6	-2,5
GRAD ZAGREB	1.434	1.576	1.506	-9,0	-4,8
ZAGREBAČKA ŽUPANIJA	587	635	566	-7,6	3,7

Tijekom travnja 2023. godine u evidenciju nezaposlenih novoprijavljena je 2.021 osoba, što je za 8,6% manje u odnosu na prethodni mjesec i za 2,5% također manje u odnosu na travanj 2022. godine, i to: 1.408 osoba izravno iz radnog odnosa (69,7%), 562 osobe iz neaktivnosti (27,8%) te 51 osoba iz redovitog školovanja (2,5%).

Struktura ulazaka u evidenciju nezaposlenih u travnju 2023.



Ulasci u evidenciju nezaposlenih u travnju 2022. i 2023.



S obzirom na djelatnost prethodnog zaposlenja, najviše osoba izravno iz radnog odnosa došlo je iz sljedećih djelatnosti:

- trgovina na veliko i na malo... – 226 ili 16,1%
- prerađivačka industrija – 198 ili 14,1%
- ostale uslužne djelatnosti – 155 ili 11,0%
- djelatnosti pružanja smještaja te pripreme i usluživanja hrane – 115 ili 8,2%
- stručne, znanstvene i tehničke djelatnosti – 106 ili 7,5%.

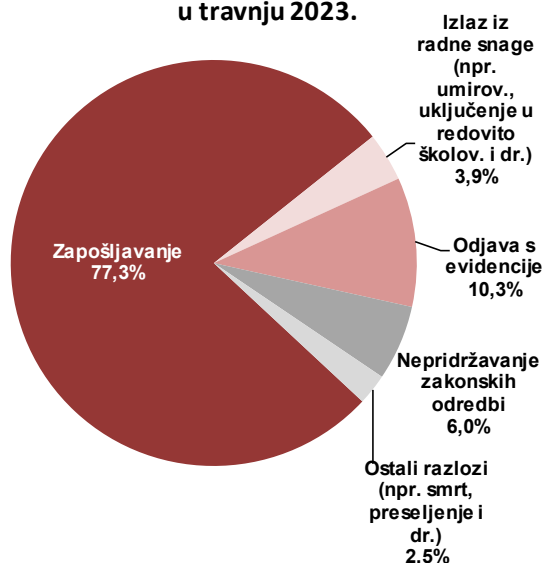
2.2. Izlasci iz evidencije nezaposlenih

Ukupno je tijekom travnja 2023. godine iz evidencije nezaposlenih izašlo 2.345 osoba, što je za 11,7% manje nego u prethodnom mjesecu i za 7,2% također manje nego u travnju 2022. godine.

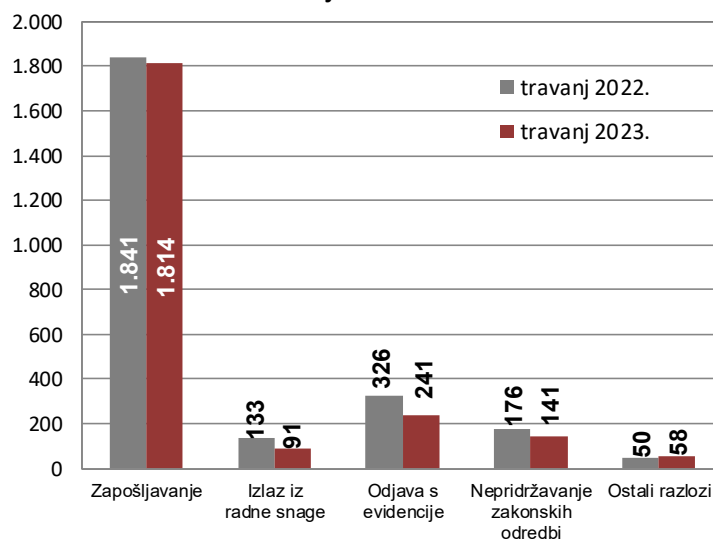
Područna služba/Županija	travanj 2023.	ožujak 2023.	travanj 2022.	Stopa rasta/pada travanj 2023./ ožujak 2023.	Stopa rasta/pada travanj 2023./ travanj 2022.
PODRUČNA SLUŽBA ZAGREB	2.345	2.657	2.526	-11,7	-7,2
GRAD ZAGREB	1.702	1.883	1.864	-9,6	-8,7
ZAGREBAČKA ŽUPANIJA	643	774	662	-16,9	-2,9

Od toga je zaposleno 1.814 osoba, i to: 1.605 osoba na temelju zasnivanja radnog odnosa i 209 osoba na temelju drugih poslovnih aktivnosti (ostvarivanje mjesečnog primitka odnosno dohotka koji je veći od prosječne isplaćene novčane naknade u prethodnoj kalendarskoj godini, registriranje trgovačkog društva ili druge pravne osobe, stjecanje 25% udjela u trgovačkom društvu ili drugoj pravnoj osobi te registriranje obrta, slobodnog zanimanja ili djelatnosti poljoprivrede i šumarstva i dr.).

**Struktura izlaza iz nezaposlenosti
u travnju 2023.**



**Izlasci iz evidencije nezaposlenih
u travnju 2022. i 2023.**



Zapošljavanje iz evidencije Zavoda na temelju radnog odnosa manje je u odnosu na prethodni mjesec za 9,0% i za 1,0% također manje u odnosu na travanj 2022.

Najveći broj osoba zaposlio se u ovim djelatnostima:

- trgovina na veliko i na malo... - 257 ili 16,0%
- djelatnosti pružanja smještaja te pripreme i usluživanja hrane – 213 ili 13,3%
- prerađivačka industrija - 167 ili 10,4%
- administrativne i pomoćne uslužne djelatnosti – 146 ili 9,1%
- stručne, znanstvene i tehničke djelatnosti - 118 ili 7,4%.

Istovremeno je u travnju 2023. godine 531 osoba izašla iz evidencije nezaposlenih zbog ostalih razloga, npr. zbog nepridržavanja zakonskih odredbi, odjave s evidencije i dr.

3. PRIJAVLJENE POTREBE ZA RADNICIMA

Tijekom travnja 2023. godine Hrvatskom zavodu za zapošljavanje Područnoj službi Zagreb prijavljena su 6.994 slobodna radna mjesta, što je za 17,9% manje u odnosu na prethodni mjesec, a za 19,2% više u odnosu na travanj 2022. godine.

Područna služba/županija	travanj 2023.	ožujak 2023.	travanj 2022.	Stopa rasta/pada travanj 2023./ ožujak 2023.	Stopa rasta/pada travanj 2023./ travanj 2022.
PODRUČNA SLUŽBA ZAGREB	6.994	8.524	5.866	-17,9	19,2
GRAD ZAGREB	5.971	7.330	4.926	-18,5	21,2
ZAGREBAČKA ŽUPANIJA	1.023	1.194	940	-14,3	8,8

Najveći broj slobodnih radnih mjesta bio je iz područja djelatnosti:

- trgovina na veliko i na malo... – 1.488 ili 21,3%
- administrativne i pomoćne uslužne djelatnosti – 1.204 ili 17,2%
- zdravstvene zaštite i socijalne skrbi – 924 ili 13,2%
- obrazovanje – 527 ili 7,5%
- prerađivačka industrija – 496 ili 7,1%.

4. AKTIVNA POLITIKA ZAPOSŁJAVANJA

U mjere aktivne politike zapošljavanja tijekom travnja 2023. novouključeno je 1.146 osoba, tijekom 2023. godine novouključeno je 2.490 osoba, dok su krajem travnja 2023. bila 8.143 aktivna korisnika.

Program / Mjera		NOVOUKLJUČENI U TRAVNJU 2023.			NOVOUKLJUČENI U 2023. (DO 30.4.)			AKTIVNI KORISNICI KRAJEM TRAVNJA 2023.		
		PODRUČNA SLUŽBA ZAGREB	GRAD ZAGREB	ZAGRE-BAČKA ŽUPANIJA	PODRUČNA SLUŽBA ZAGREB	GRAD ZAGREB	ZAGRE-BAČKA ŽUPANIJA	PODRUČNA SLUŽBA ZAGREB	GRAD ZAGREB	ZAGRE-BAČKA ŽUPANIJA
UKUPNO		1.146	1.021	125	2.490	2.307	183	8.143	6.836	1.307
Vrsta mjere (LMP klasifikacija)	2. Obrazovanje i osposobljavanje	516	515	1	1.510	1.508	2	2.461	2.448	13
	Obrazovanje nezaposlenih osoba i ostalih tražitelja zaposlenja	17	17	0	31	31	0	17	17	0
	Obrazovanje za stjecanje kompetencija potrebnih za rad putem vaučera	482	481	1	1.430	1.428	2	2.416	2.405	11
	Osposobljavanje na radnom mjestu	3	3	0	3	3	0	11	11	0
	Potpore za usavršavanje	0	0	0	0	0	0	3	1	2
	Aktivacijski program	14	14	0	46	46	0	14	14	0
	4. Potpore za zapošljavanje	439	370	69	463	392	71	2.112	1.737	375
	Potpore za zapošljavanje	272	214	58	282	222	60	1.056	806	250
	Potpore za zapošljavanje u Sisačko-moslavačkoj županiji	1	1	0	1	1	0	1	1	0
	Potpore za zapošljavanje - zeleno/digitalno	5	5	0	5	5	0	37	33	4
	Potpore za pripravništvo	138	127	11	150	139	11	621	556	65
	Potpore za pripravništvo u javnim službama	10	10	0	12	12	0	327	275	52
	Potpore za pripravništvo - zeleno/digitalno	13	13	0	13	13	0	70	66	4
	6. Javni radovi	13	13	0	13	13	0	14	14	0
	7. Potpore za samozapošljavanje	177	123	54	405	296	109	3.376	2.522	854
	Potpore za samozapošljavanje	158	107	51	355	253	102	3.182	2.351	831
	Potpore za samozapošljavanje - zeleno/digitalno	19	16	3	46	40	6	174	155	19
	Potpore za proširenje poslovanja	0	0	0	4	3	1	20	16	4
	8. Održavanje dohotka	1	0	1	99	98	1	180	115	65
	Potpore za očuvanje radnih mjesta - skraćivanje radnog vremena	0	0	0	0	0	0	0	0	0
Potpore za očuvanje radnih mjesta u sektoru proizvodnje tekstila, odjeće, obuće, kože i drva	1	0	1	1	0	1	115	52	63	
Stalni sezonac	0	0	0	98	98	0	65	63	2	