

**REGISTIRANA NEZAPOSLENOST I ZAPOSŁJAVANJE
U GRADU ZAGREBU I ZAGREBAČKOJ ŹUPANIJI
U KOLOVOZU 2023.**

Zagreb, rujana 2023.

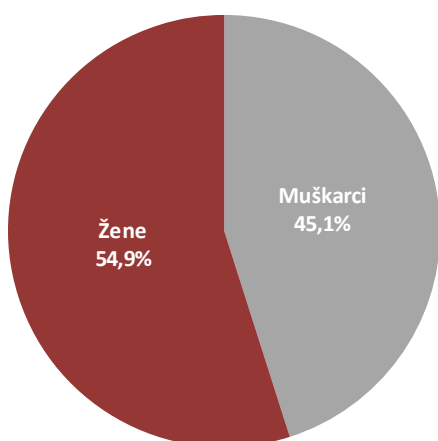
REGISTRIRANA NEZAPOSLENOST KRAJEM KOLOVOZA 2023.

Krajem kolovoza 2023. godine u Hrvatskom zavodu za zapošljavanje Područnoj službi Zagreb registrirano je 18.288 nezaposlenih osoba, što je za 1,0% više u odnosu na prethodni mjesec, a za 3,1% manje u odnosu na kolovoz 2022. godine.

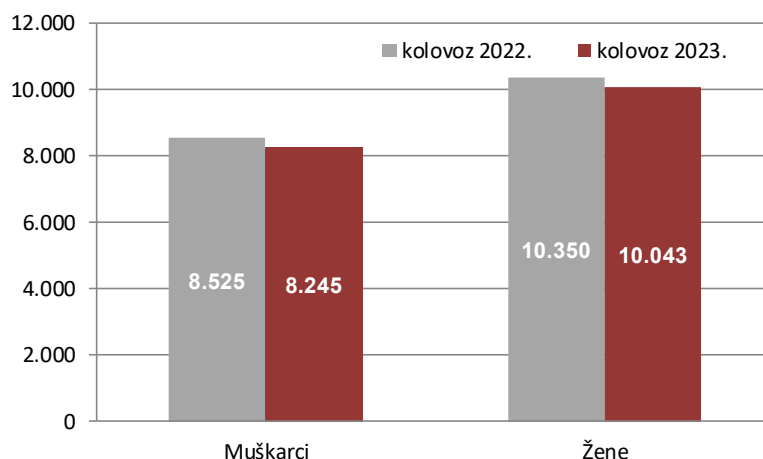
1.1. Nezaposleni prema spolu

U ukupnom broju nezaposlenih, udio žena iznosi 54,9% (10.043), a muškaraca 45,1% (8.245). Prema kolovozu 2022. udio nezaposlenih žena je veći, a iznosio je 54,8%.

Struktura nezaposlenih osoba prema spolu u kolovozu 2023.



Nezaposlene osobe prema spolu u kolovozu 2022. i 2023.

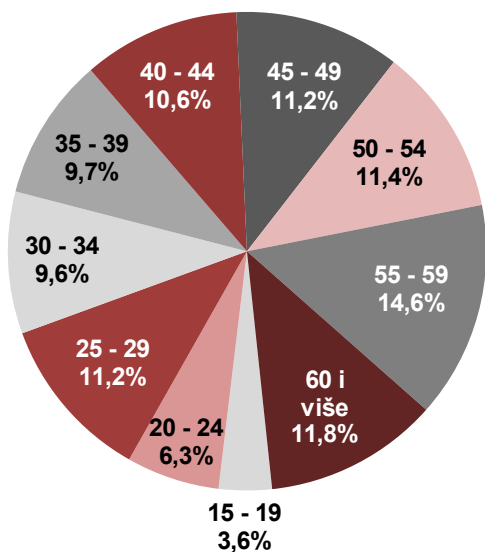


1.2. Nezaposleni prema dobi

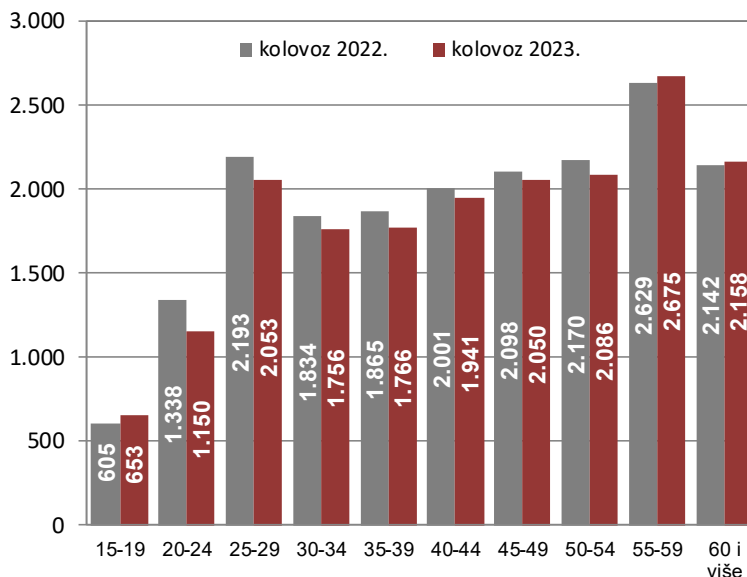
S obzirom na dob, najviše je nezaposlenih osoba od 55 do 59 godina (14,6% ili 2.675 osoba), a zatim slijede osobe u dobi od 60 i više godina (11,8% ili 2.158 osoba).

U kolovozu 2023. godine, nezaposlenost je u odnosu na isti mjesec prošle godine smanjena u većini dobnih skupina, osim u dobnim skupinama od 15 do 19 godina (povećanje 7,9%), od 55 do 59 godina (povećanje 1,7%) te 60 i više godina (povećanje 0,7%). Najveće smanjenje nezaposlenosti je zabilježeno u dobnoj skupini od 20 do 24 godine (14,1%), a slijede skupine od 25 do 29 godina (6,4%), od 35 do 39 godina (5,3%), od 30 do 34 godine (4,3%), od 50 do 54 godine (3,9%), od 40 do 44 godine (3,0%) te od 45 do 49 godina (2,3%).

Struktura nezaposlenih osoba prema dobi u kolovozu 2023.



Nezaposlene osobe prema dobi u kolovozu 2022. i 2023.

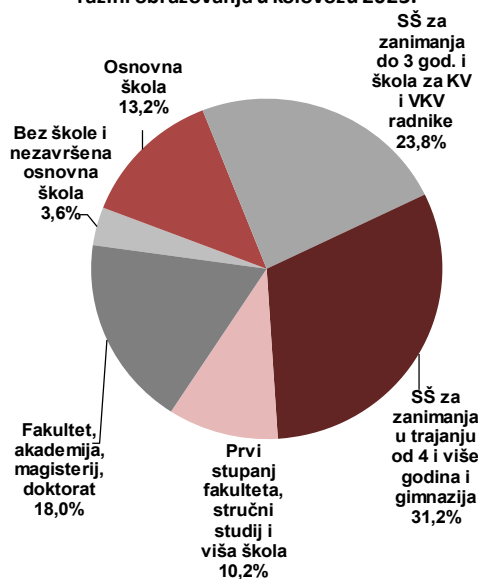


1.3. Nezaposleni prema razini obrazovanja

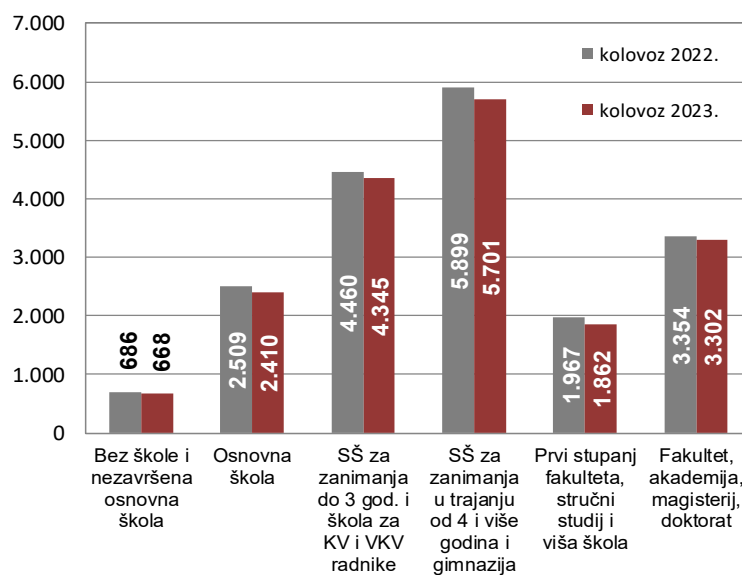
Osobe srednjoškolske razine obrazovanja čine većinu u strukturi nezaposlenih – 55,0% (31,2% s četverogodišnjom te 23,8% s trogodišnjom srednjom školom). Osobe više i visoke razine obrazovanja čine 28,2%, a osobe niže razine 16,8% od ukupnog broja nezaposlenih.

U usporedbi s istim mjesecom prošle godine, broj nezaposlenih osoba smanjen je u svim obrazovnim skupinama. Najveće smanjenje bilo je u obrazovnoj skupini prvi stupanj fakulteta, stručni studij i viša škola (5,3%), zatim osnovna škola (3,9%), SŠ za zanimanja u trajanju od 4 i više godina i gimnazija (3,4%), SŠ za zanimanja do 3 god. i škola za KV i VKV radnike (2,6%), bez škole i nezavršena osnovna škola (također 2,6%) te fakultet, akademija, magisterij, doktorat (1,6%).

Struktura nezaposlenih osoba prema razini obrazovanja u kolovozu 2023.



Nezaposlene osobe prema razini obrazovanja u kolovozu 2022. i 2023.



1.4. Nezaposleni po županijama i ispostavama

Na području Grada Zagreba broj registriranih nezaposlenih osoba (12.864) veći je za 0,4% u odnosu na prethodni mjesec, a za 4,1% manji u odnosu na kolovoz 2022. godine. U Zagrebačkoj županiji broj nezaposlenih osoba (5.424) veći je za 2,4% u odnosu na srpanj 2023., a za 0,7% manji u odnosu na kolovoz 2022. godine.

Područna služba/ Županija/ Ispostava	kolovoz 2023.	srpanj 2023.	kolovoz 2022.	Stopa rasta/pada kolovoz 2023./ srpanj 2023.	Stopa rasta/pada kolovoz 2023./ kolovoz 2022.
Zagreb	7.450	7.427	7.824	0,3	-4,8
Zagreb Jug	2.053	2.081	2.295	-1,3	-10,5
Zagreb Zapad	2.484	2.437	2.481	1,9	0,1
Sesvete	877	874	811	0,3	8,1
GRAD ZAGREB	12.864	12.819	13.411	0,4	-4,1
Dugo Selo	608	590	637	3,1	-4,6
Ivanić-Grad	842	835	887	0,8	-5,1
Jastrebarsko	382	378	346	1,1	10,4
Samobor	1.097	1.095	1.090	0,2	0,6
Sveti Ivan Zelina	229	207	204	10,6	12,3
Velika Gorica	1.192	1.164	1.108	2,4	7,6
Vrbovec	390	371	432	5,1	-9,7
Zaprešić	684	656	760	4,3	-10,0
ZAGREBAČKA ŽUPANIJA	5.424	5.296	5.464	2,4	-0,7
PODRUČNA SLUŽBA ZAGREB	18.288	18.115	18.875	1,0	-3,1

Ako promatramo ispostave, najveći apsolutni broj registriranih nezaposlenih osoba bio je u Ispostavi Zagreb (7.450 ili 40,7%), a slijede Zagreb Zapad (2.484 ili 13,6%) i Zagreb Jug (2.053 ili 11,2%). U odnosu na prethodni mjesec nezaposlenost se povećala u svim ispostavama, osim u ispostavi Zagreb Jug (smanjenje 1,3%). Najveće povećanje bilo je u ispostavama Sveti Ivan Zelina (10,6%), Vrbovec (5,1%), Zaprešić (4,3%) i Dugo Selo (3,1%). U odnosu na isti mjesec prethodne godine nezaposlenost je smanjena u ispostavama Zagreb Jug (10,5%), Zaprešić (10,0%), Vrbovec (9,7%), Ivanić-Grad (5,1%), Zagreb (4,8%) i Dugo Selo (4,6%), a povećana u ispostavama Sveti Ivan Zelina (12,3%), Jastrebarsko (10,4%), Sesvete (8,1%), Velika Gorica (7,6%), Samobor (0,6%) i Zagreb Zapad (0,1%).

1.5. Korisnici novčane naknade za vrijeme nezaposlenosti

U kolovozu 2023. novčanu naknadu za vrijeme nezaposlenosti koristilo je 4.567 nezaposlenih osoba ili 25,0% od ukupnog broja nezaposlenih. U odnosu na prethodni mjesec, broj korisnika novčane naknade je veći za 4,5%, a za 3,8% manji u odnosu na kolovoz 2022. godine.

2. ULASCI U NEZAPOSLENOST I IZLASCI IZ NEZAPOSLENOSTI U KOLOVOZU 2023.

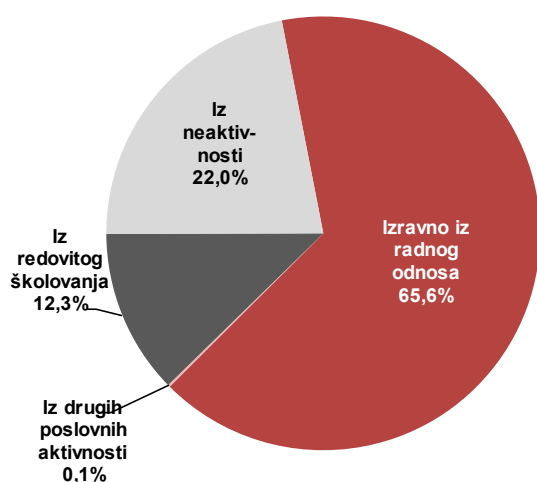
2.1. Ulasci u evidenciju nezaposlenih

Ulasci u evidenciju nezaposlenih (tzv. novoprijavljene nezaposlene osobe) prema svom prethodnom statusu aktivnosti mogu biti: iz rada (radnog odnosa ili drugih poslovnih aktivnosti), iz redovitog školovanja te iz neaktivnosti (tj. oni koji nisu bili zaposleni niti su upravo završili školovanje).

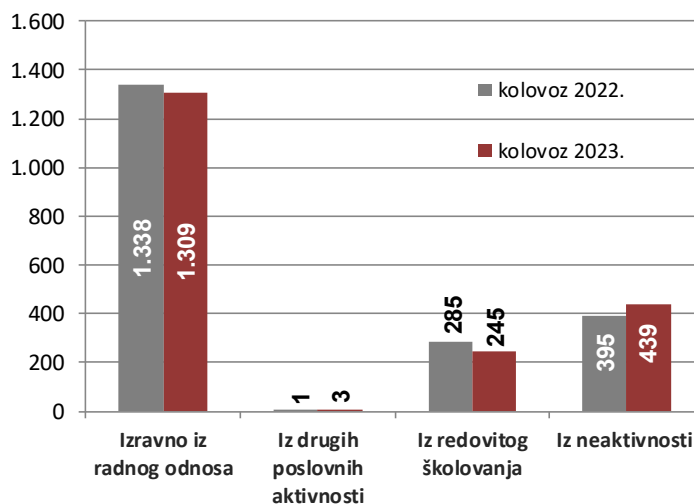
Područna služba/županija	kolovoz 2023.	srpanj 2023.	kolovoz 2022.	Stopa rasta/pada kolovoz 2023./srpanj 2023.	Stopa rasta/pada kolovoz 2023./kolovoz 2022.
PODRUČNA SLUŽBA ZAGREB	1.996	2.776	2.019	-28,1	-1,1
GRAD ZAGREB	1.291	1.863	1.397	-30,7	-7,6
ZAGREBAČKA ŽUPANIJA	705	913	622	-22,8	13,3

Tijekom kolovoza 2023. godine u evidenciju nezaposlenih novoprijavljeno je 1.996 osoba, što je za 28,1% manje u odnosu na prethodni mjesec i za 1,1% također manje u odnosu na kolovoz 2022. godine, i to: 1.309 osoba izravno iz radnog odnosa (65,6%), 439 osoba iz neaktivnosti (22,0%), 245 osoba iz redovitog školovanja (12,3%) te 3 osobe (0,1%) iz individualne poljoprivrede ili drugog oblika rada.

Struktura ulazaka u evidenciju nezaposlenih u kolovozu 2023.



Ulasci u evidenciju nezaposlenih u kolovozu 2022. i 2023.



S obzirom na djelatnost prethodnog zaposlenja, najviše osoba izravno iz radnog odnosa došlo je iz sljedećih djelatnosti:

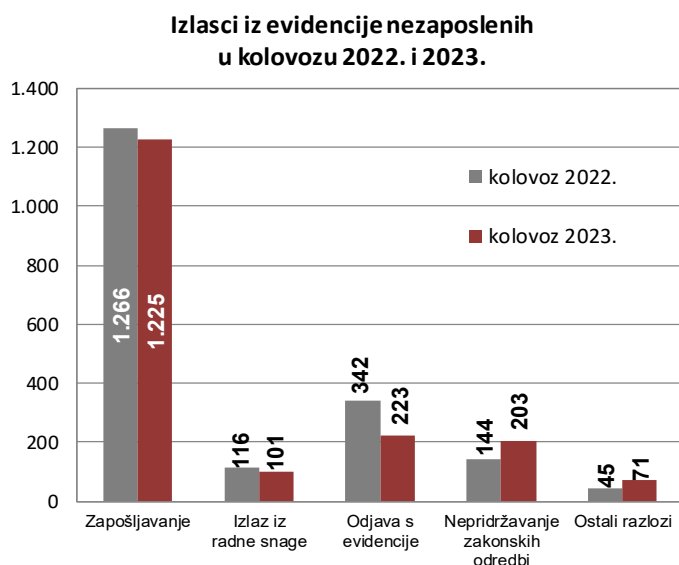
- trgovina na veliko i na malo... – 252 ili 19,3%
- prerađivačka industrija – 167 ili 12,8%
- ostale uslužne djelatnosti – 123 ili 9,4%
- djelatnosti pružanja smještaja te pripreme i usluživanja hrane – 114 ili 8,7%.
- građevinarstvo – 89 ili 6,8%
- stručne, znanstvene i tehničke djelatnosti – također 89 ili 6,8%.

2.2. Izlasci iz evidencije nezaposlenih

Ukupno su tijekom kolovoza 2023. godine iz evidencije nezaposlenih izašle 1.823 osobe, što je za 3,3% više nego u prethodnom mjesecu, a za 4,7% manje nego u kolovozu 2022. godine.

Područna služba/županija	kolovoz 2023.	srpanj 2023.	kolovoz 2022.	Stopa rasta/pada kolovoz 2023./srpanj 2023.	Stopa rasta/pada kolovoz 2023./kolovoz 2022.
PODRUČNA SLUŽBA ZAGREB	1.823	1.765	1.913	3,3	-4,7
GRAD ZAGREB	1.246	1.292	1.351	-3,6	-7,8
ZAGREBAČKA ŽUPANIJA	577	473	562	22,0	2,7

Od toga je zaposleno 1.225 osoba, i to: 1.004 osobe na temelju zasnivanja radnog odnosa i 211 osoba na temelju drugih poslovnih aktivnosti (ostvarivanje mjesečnog primitka odnosno dohotka koji je veći od prosječne isplaćene novčane naknade u prethodnoj kalendarskoj godini, registriranje trgovačkog društva ili druge pravne osobe, stjecanje 25% udjela u trgovačkom društvu ili drugoj pravnoj osobi te registriranje obrta, slobodnog zanimanja ili djelatnosti poljoprivrede i šumarstva i dr.).



Zapošljavanje iz evidencije Zavoda na temelju radnog odnosa manje je u odnosu na prethodni mjesec za 0,1% i za 3,8% također manje u odnosu na kolovoz 2022.

Najveći broj osoba zaposlio se u ovim djelatnostima:

- trgovina na veliko i na malo... - 180 ili 17,9%
- prerađivačka industrija - 132 ili 13,1%
- djelatnosti zdravstvene zaštite i socijalne skrbi – 105 ili 10,5%
- djelatnosti pružanja smještaja te pripreme i usluživanja hrane – 85 ili 8,5%
- administrativne i pomoćne uslužne djelatnosti – 80 ili 8,0%
- stručne, znanstvene i tehničke djelatnosti - 78 ili 7,8%.

Istovremeno je u kolovozu 2023. godine 598 osoba izašlo iz evidencije nezaposlenih zbog ostalih razloga, npr. zbog nepridržavanja zakonskih odredbi, objave s evidencije i dr.

3. PRIJAVLJENE POTREBE ZA RADNICIMA

Tijekom kolovoza 2023. godine Hrvatskom zavodu za zapošljavanje Područnoj službi Zagreb prijavljeno je 7.020 slobodnih radnih mjesta, što je za 11,2% više u odnosu na prethodni mjesec i za 6,2% također više u odnosu na kolovoz 2022. godine.

Područna služba/Županija	kolovoz 2023.	srpanj 2023.	kolovoz 2022.	Stopa rasta/pada kolovoz 2023./srpanj 2023.	Stopa rasta/pada kolovoz 2023./kolovoz 2022.
PODRUČNA SLUŽBA ZAGREB	7.020	6.313	6.612	11,2	6,2
GRAD ZAGREB	5.852	5.354	5.578	9,3	4,9
ZAGREBAČKA ŽUPANIJA	1.168	959	1.034	21,8	13,0

Najveći broj slobodnih radnih mjesta bio je iz područja djelatnosti:

- obrazovanje – 1.612 ili 23,0%
- zdravstvene zaštite i socijalne skrbi – 1.464 ili 20,9%
- administrativne i pomoćne uslužne djelatnosti – 839 ili 12,0%
- trgovina na veliko i na malo... – 796 ili 11,3%
- građevinarstvo – 542 ili 7,7%
- prerađivačka industrija – 502 ili 7,2%.

4. AKTIVNA POLITIKA ZAPOSŁJAVANJA

U mjere aktivne politike zapošljavanja tijekom kolovoza 2023. novouključeno je 290 osoba, tijekom 2023. godine novouključene su 4.402 osobe, dok je krajem kolovoza 2023. bilo 7.629 aktivnih korisnika.

Program / Mjera		NOVOUKLJUČENI U KOLOVOZU 2023.			NOVOUKLJUČENI U 2023. (DO 31.8.)			AKTIVNI KORISNICI KRAJEM KOLOVOZA 2023.		
		PODRUČNA SLUŽBA ZAGREB	GRAD ZAGREB	ZAGRE-BAČKA ŽUPANIJA	PODRUČNA SLUŽBA ZAGREB	GRAD ZAGREB	ZAGRE-BAČKA ŽUPANIJA	PODRUČNA SLUŽBA ZAGREB	GRAD ZAGREB	ZAGRE-BAČKA ŽUPANIJA
UKUPNO		290	222	68	4.402	3.986	416	7.629	6.430	1.199
Vrsta mjere (LMP klasifikacija)	2. Obrazovanje i osposobljavanje	109	101	8	2.435	2.415	20	2.334	2.320	14
	Obrazovanje nezaposlenih osoba i ostalih tražitelja zaposlenja	0	0	0	35	35	0	0	0	0
	Obrazovanje za stjecanje kompetencija potrebnih za rad putem vaučera	88	88	0	2.239	2.237	2	2.285	2.281	4
	Osposobljavanje na radnom mjestu	10	8	2	27	23	4	24	20	4
	Potpore za usavršavanje	7	1	6	8	2	6	7	1	6
	Aktivacijski program	4	4	0	126	118	8	18	18	0
	4. Potpore za zapošljavanje	94	67	27	1.007	845	162	2.078	1.748	330
	Potpore za zapošljavanje	47	34	13	553	432	121	988	770	218
	Potpore za zapošljavanje u Sisačko-moslavačkoj županiji	0	0	0	8	7	1	8	7	1
	Potpore za zapošljavanje - zeleno/digitalno	5	4	1	16	15	1	38	33	5
	Potpore za pripravništvo	18	17	1	254	237	17	589	539	50
	Potpore za pripravništvo u javnim službama	20	8	12	139	118	21	371	320	51
	Potpore za pripravništvo - zeleno/digitalno	4	4	0	37	36	1	84	79	5
	6. Javni radovi	2	1	1	18	16	2	17	15	2
	7. Potpore za samozapošljavanje	85	53	32	822	592	230	3.155	2.332	823
	Potpore za samozapošljavanje	76	46	30	722	506	216	2.922	2.127	795
	Potpore za samozapošljavanje - zeleno/digitalno	9	7	2	96	83	13	224	198	26
	Potpore za proširenje poslovanja	0	0	0	4	3	1	9	7	2
	8. Održavanje dohotka	0	0	0	120	118	2	45	15	30
	Potpore za očuvanje radnih mjesta - skraćivanje radnog vremena	0	0	0	0	0	0	0	0	0
Potpore za očuvanje radnih mjesta u sektoru proizvodnje tekstila, odjeće, obuće, kože i drva	0	0	0	2	0	2	45	15	30	
Stalni sezonac	0	0	0	118	118	0	0	0	0	