



PRIOPĆENJE ZA JAVNOST

Promjene u evidentiranoj nezaposlenosti tijekom kolovoza te stanje registrirane nezaposlenosti na kraju kolovoza 2023. godine

Šibenik, rujan 2023.

1. MJESEČNE PROMJENE U EVIDENTIRANOJ NEZAPOSLENOSTI TIJEKOM KOLOVOZA 2023.

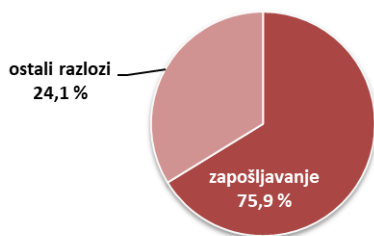
1.1. Izlasci iz evidencije nezaposlenih

Ukupno je tijekom kolovoza 2023. godine iz evidencije nezaposlenih izašla 231 osoba što je za 43 osobe ili 15,7 % manje nego u istom mjesecu prošle godine.

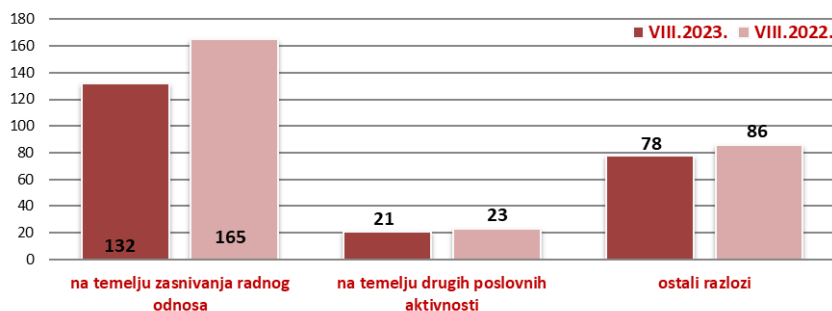
Područni ured/Ispostava	VIII.2023.	VII.2023.	VIII.2022.	Stopa rasta/pada VIII.2023./VII.2023. u %	Stopa rasta/pada VIII.2023./VIII.2022. u %
Drniš	23	35	35	-34,3	-34,3
Knin	54	77	57	-29,9	-5,3
Šibenik	131	213	154	-38,5	-14,9
Vodice	23	44	28	-47,7	-17,9
Područni ured Šibenik	231	369	274	-37,4	-15,7

Od toga je zaposleno 153 osobe, i to: 132 osobe (ili 86,3 %) temeljem zasnivanja radnog odnosa i 21 osoba (ili 13,7 %) na temelju drugih poslovnih aktivnosti (ostvarivanje mjesečnog primitka odnosno dohotka od druge samostalne djelatnosti većega od prosječno isplaćene novčane naknade u prethodnoj kalendarskoj godini, registriranje trgovačkog društva, obrta, prijava na poljoprivredno osiguranje, zapošljavanje prema posebnim propisima, i dr.).

Struktura izlazaka iz nezaposlenosti u kolovozu 2022. godine



Izlasci iz evidencije nezaposlenih u kolovozu 2023. i 2022. godine



Evidentirano zapošljavanje na temelju radnog odnosa najčešće se realiziralo u sljedećim djelatnostima:

- djelatnosti pružanja smještaja te pripreme i usluživanja hrane – 25 osoba ili 18,9 %,
- trgovina na veliko i na malo; popravak motornih vozila i motocikala – 20 osoba ili 15,2 %,
- prerađivačka industrija – 15 osoba ili 11,4 %,
- ostale uslužne djelatnosti – 12 osoba ili 9,1 %, te
- administrativne i pomoćne uslužne djelatnosti – 11 osoba ili 8,3 %.

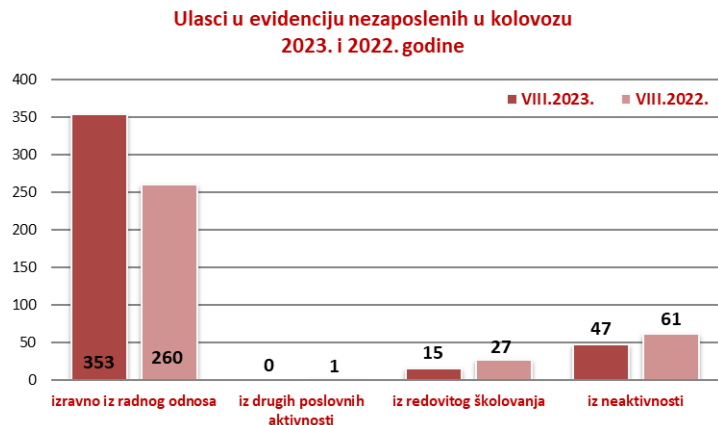
Istovremeno je u kolovozu 2023. godine 78 osoba izašlo iz evidencije nezaposlenih zbog ostalih razloga sukladno zakonu, npr. izlaska iz radne snage (umirovljenje, uključanje u redovito školovanje), nepridržavanja zakonskih odredbi (ne traže aktivno posao, neraspoloživi za rad), odjave s evidencije i dr., što je za 9,3 % manje nego u istom mjesecu prošle godine.

1.2. Ulasci u evidenciju nezaposlenih

Ulasci u evidenciju nezaposlenih (tzv. novoprijavljene nezaposlene osobe) prema svome prethodnom statusu aktivnosti mogu biti: iz rada (radnoga odnosa ili drugih poslovnih aktivnosti), iz redovitoga školovanja te iz neaktivnosti (tj. oni koji nisu bili niti zaposleni niti su upravo završili školovanje).

Područni ured/Ispostava	VIII.2023.	VII.2023.	VIII.2022.	Stopa rasta/pada VIII.2023./VII.2023. u %	Stopa rasta/pada VIII.2023./VIII.2022. u %
Drniš	28	62	47	-54,8	-40,4
Knin	127	192	71	-33,9	78,9
Šibenik	209	247	180	-15,4	16,1
Vodice	51	67	51	-23,9	0,0
Područni ured Šibenik	415	568	349	-26,9	18,9

Tijekom kolovoza 2023. u evidenciju nezaposlenih novoprijavljeno je ukupno 415 osoba (za 18,9 % više nego u kolovozu 2022. godine), i to: 353 osobe izravno iz radnog odnosa (85,1 %), 47 osoba iz neaktivnosti (11,3 %), 15 osoba iz redovitog školovanja (3,6 %) te ni jedna osoba iz drugih poslovnih aktivnosti (0,0 %).



S obzirom na djelatnost prethodnog zaposlenja, najviše osoba izravno iz radnog odnosa došlo je iz sljedećih djelatnosti:

- ostale uslužne djelatnosti – 91 osoba ili 25,8 %,
- djelatnosti pružanja smještaja te pripreme i usluživanja hrane – 53 osobe ili 15,0 %,
- javna uprava i obrana; obvezno socijalno osiguranje – 40 osoba ili 11,3 %,
- trgovina na veliko i na malo; popravak motornih vozila i motocikala – 36 osoba ili 10,2 %, te
- djelatnosti zdravstvene zaštite i socijalne skrbi – 26 osoba ili 7,4 %.

2. REGISTRIRANA NEZAPOSLENOST KRAJEM KOLOVOZA 2023. GODINE

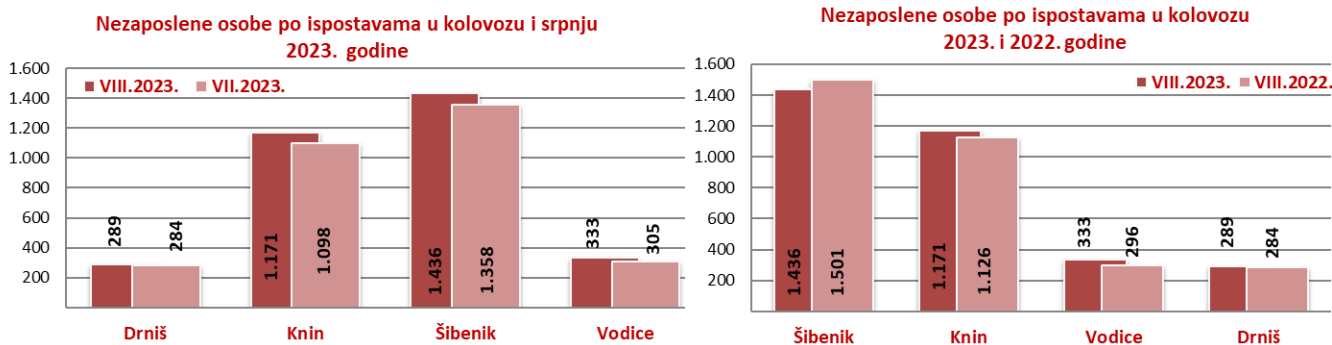
Krajem kolovoza 2023. godine u evidenciji Hrvatskoga zavoda za zapošljavanje Područnog ureda Šibenik, registrirano je 3.229 nezaposlenih osoba.

U odnosu na srpanj 2023. broj nezaposlenih povećan je za 6,0 % ili 184 osobe, a u usporedbi sa kolovozom 2022. godine broj nezaposlenih je također veći za 0,7 % ili 22 osobe.

Područni ured/Ispostava	VIII.2023.	VII.2023.	VIII.2022.	Stopa rasta/pada VIII.2023./VII.2023. u %	Stopa rasta/pada VIII.2023./VIII.2022. u %
Drniš	289	284	284	1,8	1,8
Knin	1.171	1.098	1.126	6,6	4,0
Šibenik	1.436	1.358	1.501	5,7	-4,3
Vodice	333	305	296	9,2	12,5
Područni ured Šibenik	3.229	3.045	3.207	6,0	0,7

2.1. Prostorna struktura nezaposlenih

Najveći apsolutni broj registriranih nezaposlenih osoba je u matičnoj ispostavi Šibenik (1.436 osoba ili 44,5 % od ukupnog broja registriranih nezaposlenih u Šibensko – kninskoj županiji), ispostavi Knin (1.171 osoba ili 36,3 %), zatim na području ispostave Vodice (333 osobe ili 10,3 %) te na području ispostave Drniš (289 osoba ili 9,0 %).

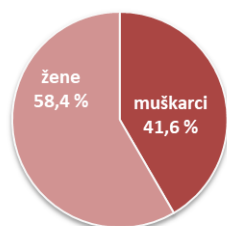


2.2. Nezaposleni prema spolu

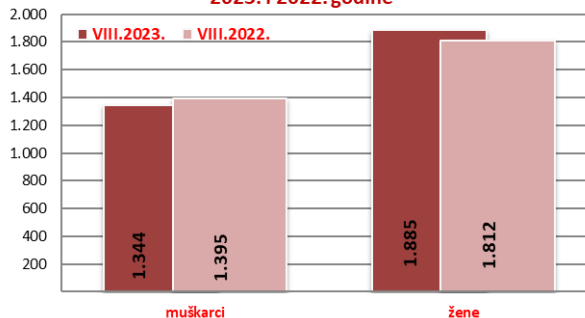
U ukupnome broju nezaposlenih osoba, udio žena je 58,4 % (1.885), a muškaraca 41,6 % (1.344). Broj nezaposlenih žena povećan je za 4,0 %, dok je broj muškaraca smanjen za 3,7 % u odnosu na kolovoz 2022. godine.

Udio žena u evidentiranoj nezaposlenosti u promatranom razdoblju se povećao 2,4 postotna boda.

Struktura nezaposlenih osoba prema spolu u kolovozu 2023. godine

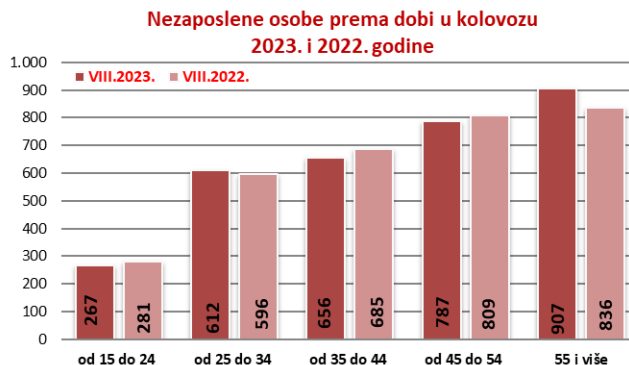


Nezaposlene osobe prema spolu u kolovozu 2023. i 2022. godine



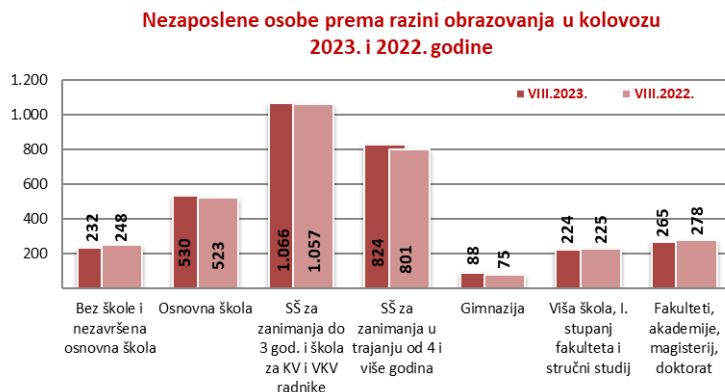
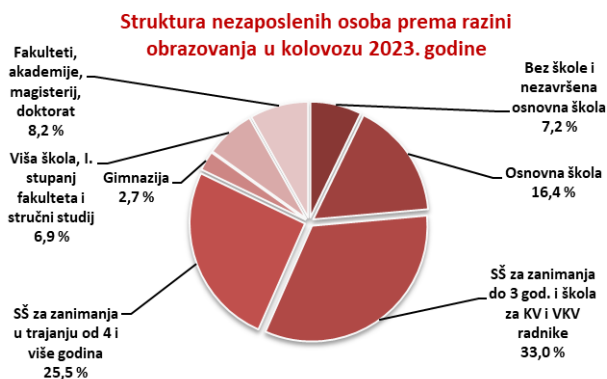
2.3. Nezaposleni prema dobi

S obzirom na dobnu strukturu, udio osoba od 15 do 24 godine iznosi 8,3 % od ukupnog broja nezaposlenih osoba, od 25 do 34 godine 19,0 %, od 35 do 44 godine 20,3 %, od 45 do 54 godine 24,4 %, te iznad 55 godina života 28,1 %.



2.4. Nezaposleni prema razini obrazovanja

Osobe srednjoškolske razine obrazovanja čine većinu u strukturi nezaposlenih – 61,3 %, osobe niže razine obrazovanja čine 23,6 %, a osoba više i visoke obrazovne razine 15,1 % udjela od ukupnoga broja nezaposlenih.



2.5. Nezaposleni hrvatski branitelji

U ukupnom broju nezaposlenih osoba u kolovozu 2023. godine, evidentirano je 195 hrvatskih branitelja što je u odnosu na isti mjesec prošle godine za 6,3 % ili 13 osobe manje.

Udio nezaposlenih hrvatskih branitelja u ukupnoj nezaposlenosti u kolovozu 2023. godine iznosi 6,0 %.

2.6. Nezaposlene osobe sa invaliditetom

U kolovozu 2023. godine, u odnosu na ukupan broj nezaposlenih, evidentirano je 184 osobe sa invaliditetom što je u odnosu na isti mjesec prošle godine za 84,0 % ili 84 osobe više.

Udio nezaposlenih osoba sa invaliditetom u ukupnoj nezaposlenosti u kolovozu 2023. godine iznosi 5,7 %.

2.7. Korisnici novčane naknade za vrijeme nezaposlenosti

U kolovozu 2023. godine 697 osoba ili 21,6 % od ukupnog broja nezaposlenih koristilo je novčanu naknadu.

Broj korisnika novčane naknade povećao se u usporedbi s istim mjesecom 2022. godine za 2,8 % ili za 19 osoba.

3. PRIJAVLJENE POTREBE ZA RADNICIMA

Tijekom kolovoza 2023. prijavljeno je ukupno 541 radno mjesto što je za 3,2 % manje u odnosu na isti mjesec prošle godine.

U strukturi prijavljenih radnih mjesta, 42 radna mjesta ili 7,8 % su sezonskog karaktera.

Područni ured/Ispostava	VIII.2023.	VII.2023.	VIII.2022.	Stopa rasta/pada VIII.2023./VII.2023. u %	Stopa rasta/pada VIII.2023./VIII.2022. u %
Područni ured Šibenik	541	487	559	11,1	-3,2
od toga sezonske potrebe	42	77	21	-45,5	100,0

Najveći broj radnih mjesta prijavljeno je iz sljedećih djelatnosti:

- obrazovanje – 165 ili 30,5 %,
- djelatnosti pružanja smještaja te pripreme i usluživanja hrane – 69 ili 12,8 %,
- prerađivačka industrija – 68 ili 12,6 %,
- djelatnosti zdravstvene zaštite i socijalne skrbi – 60 ili 11,1 %, te
- poljoprivreda, šumarstvo i ribarstvo – 49 ili 9,1 %.

Zanimanja **sa 10 i više traženih radnika** u kolovozu 2023. godine su:

- učitelj/učiteljica djece s teškoćama u razvoju – 77
- odgojitelj/odgojiteljica predškolske djece – 40
- vinogradarski radnik/vinogradarska radnica – 40
- radni terapeut/radna terapeutkinja – 30
- konobar/konobarica – 22
- prodavač/prodavačica – 21
- medicinska sestra/medicinski tehničar – 19
- kuhinjski radnik/kuhinjska radnica – 19
- čistač/čistačica – 15
- kuhar/kuharica – 11
- radnik/radnica u niskogradnji – 11
- brusač i čistač/brusačica i čistačica kovina – 10.

4. AKTIVNA POLITIKA ZAPOŠLJAVANJA

U mjere aktivne politike zapošljavanja tijekom kolovoza 2023. novouključeno je 24 osobe, tijekom 2023. godine (do 31. 8.) novouključeno je 352 osobe, dok je krajem kolovoza 2023. bilo 466 aktivnih korisnika iz prošle i tekuće godine.

	Program / Mjera	Novouključeni korisnici u kolovozu 2023.	Novouključeni korisnici u 2023. (do 31.8.2023.)	Aktivni korisnici krajem kolovoza 2023.
Vrsta mjere (LMP klasifikacija)	2. Obrazovanje i osposobljavanje	11	162	51
	Obrazovanje nezaposlenih osoba i ostalih tražitelja zaposlenja	0	24	0
	Obrazovanje za stjecanje kompetencija potrebnih za rad putem vaučera	2	98	31
	Osposobljavanje na radnom mjestu	0	2	0
	Potpore za usavršavanje	4	4	4
	Aktivacijski program	5	34	16
	4. Potpore za zapošljavanje	8	77	154
	Potpore za zapošljavanje	2	30	44
	Potpore za zapošljavanje - zeleno/digitalno	1	3	22
	Potpore za pripravništvo	4	15	29
	Potpore za pripravništvo u javnim službama	0	17	35
	Potpore za pripravništvo - zeleno/digitalno	1	12	24
	6. Javni radovi	2	42	40
	7. Potpore za samozapošljavanje	3	54	220
	Potpore za samozapošljavanje	3	53	214
	Potpore za samozapošljavanje - zeleno/digitalno	0	1	6
	Potpore za proširenje poslovanja	0	0	0
	8. Potpore za očuvanje radnih mjesta	0	17	1
	Stalni sezonac	0	17	1
	Potpore za očuvanje radnih mjesta - skraćivanje radnog vremena	0	0	0
Potpore za očuvanje radnih mjesta u sektoru proizvodnje tekstila, odjeće, obuće, kože i drva	0	0	0	
	UKUPNO	24	352	466