



## **PRIOPĆENJE ZA JAVNOST**

**Promjene u evidentiranoj nezaposlenosti tijekom listopada te stanje registrirane nezaposlenosti na kraju listopada 2023. godine**

**Šibenik, studeni 2023.**

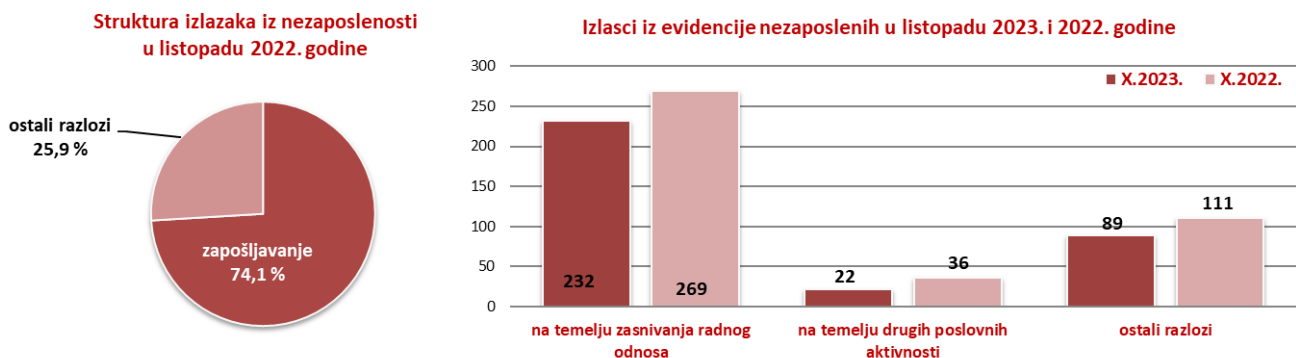
## 1. MJESEČNE PROMJENE U EVIDENTIRANOJ NEZAPOSLENOSTI TIJEKOM LISTOPADA 2023.

### 1.1. Izlasci iz evidencije nezaposlenih






Ukupno je tijekom listopada 2023. godine iz evidencije nezaposlenih izašlo 343 osobe što je za 73 osobe ili 17,5 % manje nego u istom mjesecu prošle godine.

Područni ured/Ispostava	X.2023.	IX.2023.	X.2022.	Stopa rasta/pada X.2023./IX.2023. u %	Stopa rasta/pada X.2023./X.2022. u %
Drniš	39	45	41	-13,3	-4,9
Knin	65	107	62	-39,3	4,8
Šibenik	183	249	283	-26,5	-35,3
Vodice	56	43	30	30,2	86,7
<b>Područni ured Šibenik</b>	<b>343</b>	<b>444</b>	<b>416</b>	<b>-22,7</b>	<b>-17,5</b>

Od toga je zaposleno 254 osobe, i to: 232 osobe (ili 91,3 %) temeljem zasnivanja radnog odnosa i 22 osobe (ili 8,7 %) na temelju drugih poslovnih aktivnosti (ostvarivanje mjesečnog primitka odnosno dohotka od druge samostalne djelatnosti većega od prosječno isplaćene novčane naknade u prethodnoj kalendarskoj godini, registriranje trgovačkog društva, obrta, prijava na poljoprivredno osiguranje, zapošljavanje prema posebnim propisima, i dr.).



Evidentirano zapošljavanje na temelju radnog odnosa najčešće se realiziralo u sljedećim djelatnostima:

-  trgovina na veliko i na malo; popravak motornih vozila i motocikala – 49 osoba ili 21,1 %,
-  djelatnosti pružanja smještaja te pripreme i usluživanja hrane – 28 osoba ili 12,1 %,
-  prerađivačka industrija – 26 osoba ili 11,2 %,
-  obrazovanje – 26 osoba ili 11,2 %, te
-  građevinarstvo – 23 osobe ili 9,9 %.

Istovremeno je u listopadu 2023. godine 89 osoba izašlo iz evidencije nezaposlenih zbog ostalih razloga sukladno zakonu, npr. izlaska iz radne snage (umirovljenje, uključanje u redovito školovanje), nepridržavanja zakonskih odredbi (ne traže aktivno posao, neraspoloživi za rad), objave s evidencije i dr., što je za 19,8 % manje nego u istom mjesecu prošle godine.

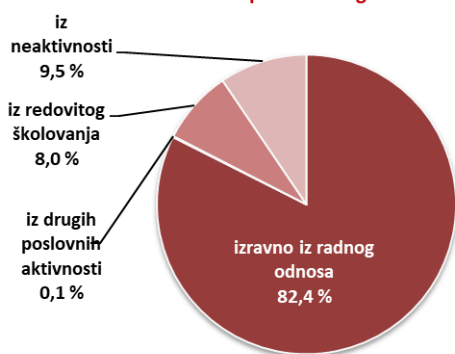
## 1.2. Ulasci u evidenciju nezaposlenih

Ulasci u evidenciju nezaposlenih (tzv. novoprijavljene nezaposlene osobe) prema svome prethodnom statusu aktivnosti mogu biti: iz rada (radnoga odnosa ili drugih poslovnih aktivnosti), iz redovitoga školovanja te iz neaktivnosti (tj. oni koji nisu bili niti zaposleni niti su upravo završili školovanje).

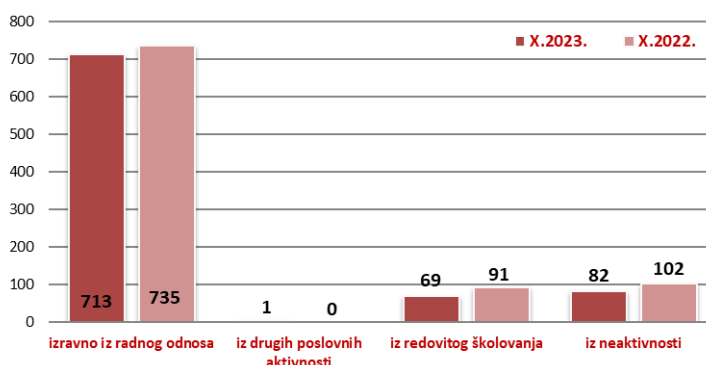
Područni ured/Ispostava	X.2023.	IX.2023.	X.2022.	Stopa rasta/pada X.2023./IX.2023. u %	Stopa rasta/pada X.2023./X.2022. u %
Drniš	58	41	75	41,5	-22,7
Knin	164	117	146	40,2	12,3
Šibenik	531	345	561	53,9	-5,3
Vodice	112	66	146	69,7	-23,3
<b>Područni ured Šibenik</b>	<b>865</b>	<b>569</b>	<b>928</b>	<b>52,0</b>	<b>-6,8</b>

Tijekom listopada 2023. u evidenciju nezaposlenih novoprijavljeno je ukupno 865 osoba (za 6,8 % manje nego u listopadu 2022. godine), i to: 713 osoba izravno iz radnog odnosa (82,4 %), 82 osobe iz neaktivnosti (9,5 %), 69 osoba iz redovitog školovanja (8,0 %), te 1 osoba iz drugih poslovnih aktivnosti (0,1 %).

**Struktura ulazaka u evidenciju nezaposlenih u listopadu 2023. godine**



**Ulasci u evidenciju nezaposlenih u listopadu 2023. i 2022. godine**



S obzirom na djelatnost prethodnog zaposlenja, najviše osoba izravno iz radnog odnosa došlo je iz sljedećih djelatnosti:

- djelatnosti pružanja smještaja te pripreme i usluživanja hrane – 269 osoba ili 37,7 %,
- trgovina na veliko i na malo; popravak motornih vozila i motocikala – 118 osoba ili 16,5 %,
- ostale uslužne djelatnosti – 76 osoba ili 10,7 %,
- administrativne i pomoćne uslužne djelatnosti – 52 osobe ili 7,3 %, te
- prerađivačka industrija – 40 osoba ili 5,6 %.

## 2. REGISTRIRANA NEZAPOSLENOST KRAJEM LISTOPADA 2023. GODINE

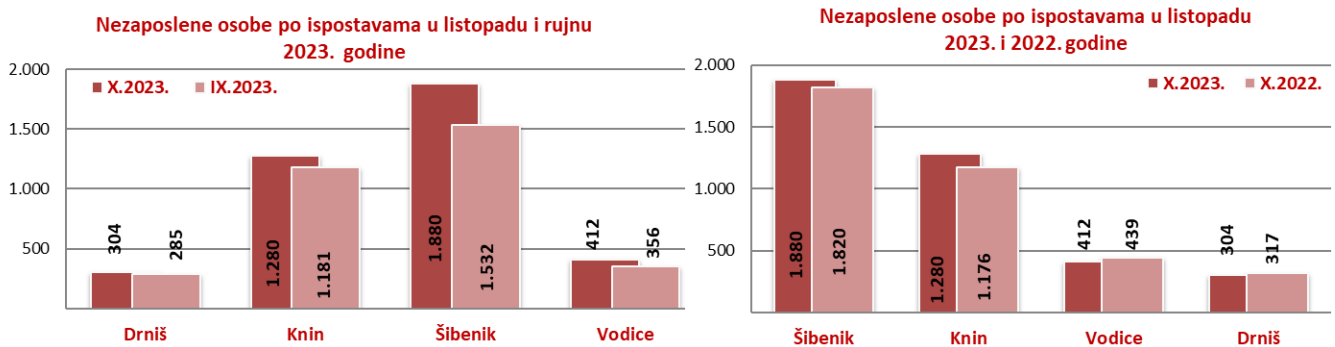
Krajem listopada 2023. godine u evidenciji Hrvatskoga zavoda za zapošljavanje Područnog ureda Šibenik, registrirano je 3.876 nezaposlenih osoba.

U odnosu na rujun 2023. broj nezaposlenih povećan je za 15,6 % ili 522 osobe, a u usporedbi sa listopadom 2022. godine broj nezaposlenih je također veći za 3,3 % ili 124 osobe.

Područni ured/Ispostava	X.2023.	IX.2023.	X.2022.	Stopa rasta/pada X.2023./IX.2023. u %	Stopa rasta/pada X.2023./X.2022. u %
Drniš	304	285	317	6,7	-4,1
Knin	1.280	1.181	1.176	8,4	8,8
Šibenik	1.880	1.532	1.820	22,7	3,3
Vodice	412	356	439	15,7	-6,2
<b>Područni ured Šibenik</b>	<b>3.876</b>	<b>3.354</b>	<b>3.752</b>	<b>15,6</b>	<b>3,3</b>

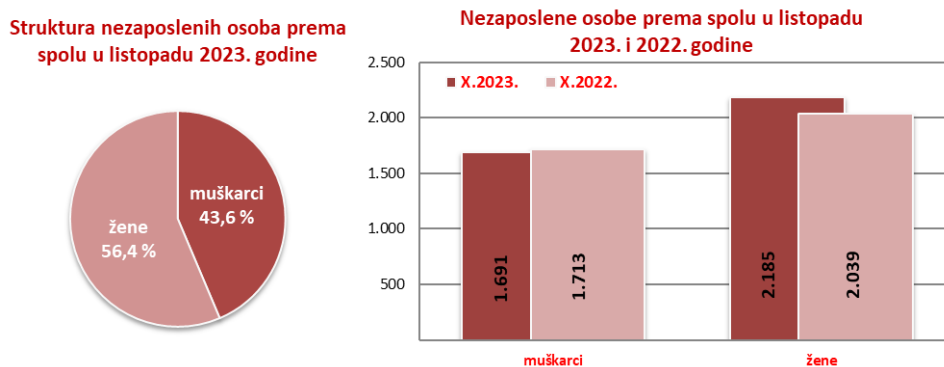
### 2.1. Prostorna struktura nezaposlenih

Najveći apsolutni broj registriranih nezaposlenih osoba je u matičnoj ispostavi Šibenik (1.880 osoba ili 48,5 % od ukupnog broja registriranih nezaposlenih u Šibensko – kninskoj županiji), ispostavi Knin (1.280 osoba ili 33,0 %), zatim na području ispostave Vodice (412 osoba ili 10,6 %) te na području ispostave Drniš (304 osobe ili 7,8 %).



### 2.2. Nezaposleni prema spolu

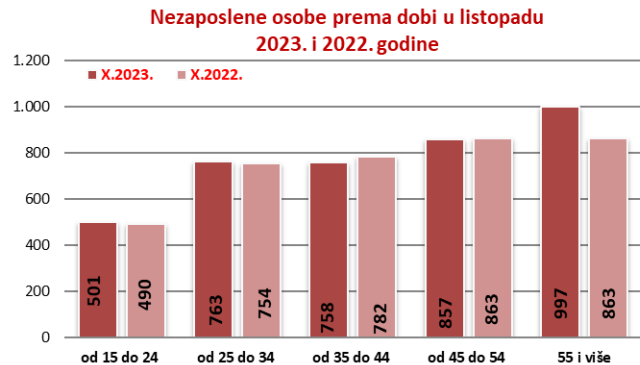
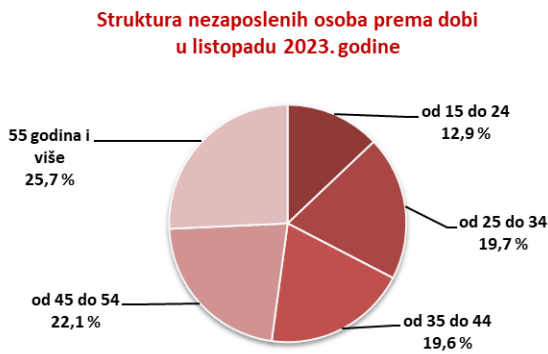
U ukupnome broju nezaposlenih osoba, udio žena je 56,4 % (2.185), a muškaraca 43,6 % (1.691). Broj nezaposlenih žena povećan je za 7,2 %, dok je broj muškaraca smanjen za 1,3 % u odnosu na listopad 2022. godine. Udio žena u evidentiranoj nezaposlenosti u promatranom razdoblju je smanjen za 0,8 postotnih bodova.



## PRIOPĆENJE ZA JAVNOST STANJE NA TRŽIŠTU RADA ŠIBENSKO – KNINSKE ŽUPANIJE

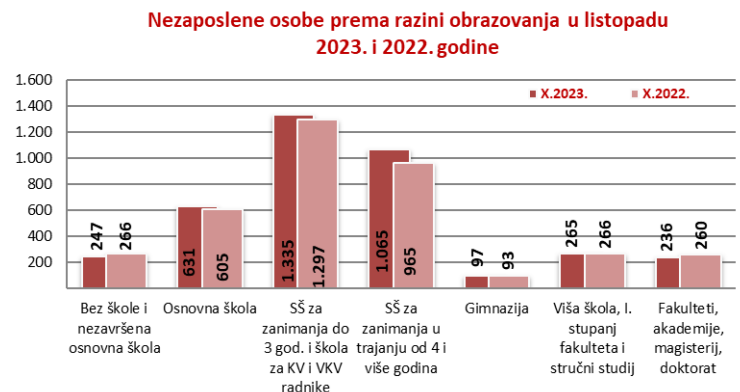
### 2.3. Nezaposleni prema dobi

S obzirom na dobnu strukturu, udio osoba od 15 do 24 godine iznosi 12,9 % od ukupnog broja nezaposlenih osoba, od 25 do 34 godine 19,7 %, od 35 do 44 godine 19,6 %, od 45 do 54 godine 22,1 %, te iznad 55 godina života 25,7 %.



### 2.4. Nezaposleni prema razini obrazovanja

Osobe srednjoškolske razine obrazovanja čine većinu u strukturi nezaposlenih – 64,4 %, osobe niže razine obrazovanja čine 22,7 %, a osoba više i visoke obrazovne razine 12,9 % udjela od ukupnoga broja nezaposlenih.



### 2.5. Nezaposleni hrvatski branitelji

U ukupnom broju nezaposlenih osoba u listopadu 2023. godine, evidentirano je 203 hrvatska branitelja što je u odnosu na isti mjesec prošle godine za 6,9 % ili 15 osoba manje.

Udio nezaposlenih hrvatskih branitelja u ukupnoj nezaposlenosti u listopadu 2023. godine iznosi 5,2 %.

### 2.6. Nezaposlene osobe sa invaliditetom

U listopadu 2023. godine, u odnosu na ukupan broj nezaposlenih, evidentirano je 214 osoba sa invaliditetom što je u odnosu na isti mjesec prošle godine za 81,4 % ili 96 osoba više.

Udio nezaposlenih osoba sa invaliditetom u ukupnoj nezaposlenosti u listopadu 2023. godine iznosi 5,5 %.

### 2.7. Korisnici novčane naknade za vrijeme nezaposlenosti

U listopadu 2023. godine 731 osoba ili 18,9 % od ukupnog broja nezaposlenih koristilo je novčanu naknadu. Broj korisnika novčane naknade povećao se u usporedbi s istim mjesecom 2022. godine za 0,4 % ili za 3 osobe.

**PRIOPĆENJE ZA JAVNOST**  
**STANJE NA TRŽIŠTU RADA**  
**ŠIBENSKO – KNINSKE ŹUPANIJE****3. PRIJAVLJENE POTREBE ZA RADNICIMA**

Tijekom listopada 2023. prijavljeno je ukupno 498 radnih mjesta što je za 7,9 % manje u odnosu na isti mjesec prošle godine.

U strukturi prijavljenih radnih mjesta, 12 radnih mjesta ili 2,4 % su sezonskog karaktera.

Područni ured/Ispostava	X.2023.	IX.2023.	X.2022.	Stopa rasta/pada X.2023./IX.2023. u %	Stopa rasta/pada X.2023./X.2022. u %
<b>Područni ured Šibenik</b>	<b>498</b>	<b>349</b>	<b>541</b>	<b>42,7</b>	<b>-7,9</b>
od toga sezonske potrebe	12	6	2	100,0	500,0

Najveći broj radnih mjesta prijavljeno je iz sljedećih djelatnosti:

- obrazovanje – 172 ili 34,5 %,
- djelatnosti zdravstvene zaštite i socijalne skrbi – 106 ili 21,3 %,
- prerađivačka industrija – 40 ili 8,0 %,
- djelatnosti pružanja smještaja te pripreme i usluživanja hrane – 29 ili 5,8 %, te
- prijevoz i skladištenje – 24 ili 4,8 %.

Zanimanja **sa 10 i više traženih radnika** u listopadu 2023. godine su:

- doktor/doktorica medicine - 38
- učitelj/učiteljica djece s teškoćama u razvoju - 37
- odgojitelj/odgojiteljica predškolske djece - 20
- vozač/vozačica taksija - 20
- učitelj/učiteljica razredne nastave, osnovna škola - 18
- medicinska sestra/medicinski tehničar - 17
- čistač/čistačica - 16
- prodavač/prodavačica - 15
- nastavnik/nastavnica - 12
- konobar/konobarica - 12
- pastir/pastirica - 11
- učitelj/učiteljica informatike, osnovna škola - 10
- čistač/čistačica ulica – 10.

#### 4. AKTIVNA POLITIKA ZAPOŠLJAVANJA

U mjere aktivne politike zapošljavanja tijekom listopada 2023. novouključeno je 100 osoba, tijekom 2023. godine (do 31.10.) novouključeno je 502 osobe, dok je krajem listopada 2023. bilo 504 aktivnih korisnika iz prošle i tekuće godine.

	Program / Mjera	Novouključeni korisnici u listopadu 2023.	Novouključeni korisnici u 2023. (do 31.10.2023.)	Aktivni korisnici krajem listopada 2023.
Vrsta mjere (LMP klasifikacija)	<b>2. Obrazovanje i osposobljavanje</b>	<b>69</b>	<b>263</b>	<b>101</b>
	Obrazovanje nezaposlenih osoba i ostalih tražitelja zaposlenja	24	48	24
	Obrazovanje za stjecanje kompetencija potrebnih za rad putem vaučera	41	151	64
	Osposobljavanje na radnom mjestu	0	4	2
	Potpore za usavršavanje	0	17	4
	Aktivacijski program	4	43	7
	<b>4. Potpore za zapošljavanje</b>	<b>15</b>	<b>103</b>	<b>146</b>
	Potpore za zapošljavanje	9	42	48
	Potpore za zapošljavanje - zeleno/digitalno	0	3	17
	Potpore za pripravništvo	3	22	31
	Potpore za pripravništvo u javnim službama	2	23	31
	Potpore za pripravništvo - zeleno/digitalno	1	13	19
	<b>6. Javni radovi</b>	<b>0</b>	<b>43</b>	<b>30</b>
	<b>7. Potpore za samozapošljavanje</b>	<b>13</b>	<b>72</b>	<b>223</b>
	Potpore za samozapošljavanje	12	70	216
	Potpore za samozapošljavanje - zeleno/digitalno	1	2	7
	Potpore za proširenje poslovanja	0	0	0
	<b>8. Potpore za očuvanje radnih mjesta</b>	<b>3</b>	<b>21</b>	<b>4</b>
	Stalni sezonac	3	21	4
	Potpore za očuvanje radnih mjesta - skraćivanje radnog vremena	0	0	0
Potpore za očuvanje radnih mjesta u sektoru proizvodnje tekstila, odjeće, obuće, kože i drva	0	0	0	
	<b>UKUPNO</b>	<b>100</b>	<b>502</b>	<b>504</b>