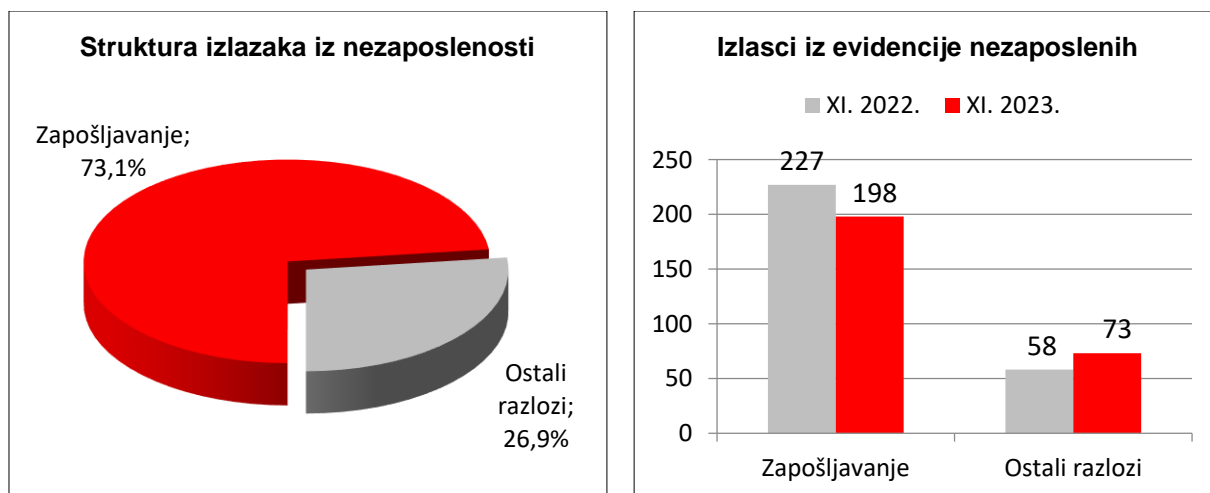


PROMJENE U EVIDENTIRANOJ NEZAPOSLENOSTI TIJEKOM STUDENOG TE STANJE REGISTRIRANE NEZAPOSLENOSTI NA KRAJU STUDENOG 2023. GODINE U KOPRIVNIČKO-KRIŽEVAČKOJ ŽUPANIJI

1. MJESEČNE PROMJENE U EVIDENTIRANOJ NEZAPOSLENOSTI TIJEKOM STUDENOG 2023.

1.1. Izlasci iz evidencije nezaposlenih

Ukupno je tijekom studenog 2023. godine iz evidencije nezaposlenih izašla 271 osoba (za 14,0 % manje nego u listopadu te za 4,9 % manje nego u studenom prethodne godine) pri čemu se 45,8 % odnosi na muškarce, a 54,2 % na žene. Od toga je zaposleno 198 osoba (73,1 % od ukupnih izlazaka), i to: 183 (92,4 %) na temelju zasnivanja radnog odnosa i 15 (7,6 %) na temelju drugih poslovnih aktivnosti (registriranje obrta, slobodnog zanimanja ili djelatnosti poljoprivrede i šumarstva, registriranje trgovačkog društva ili druge pravne osobe, stjecanje 25 % udjela u trgovačkom društvu ili drugoj pravnoj osobi, itd.).



Evidentirano zapošljavanje na temelju radnog odnosa najčešće je realizirano u sljedećim djelatnostima:

- prerađivačka industrija – 48 osoba ili 26,2 %
- zdravstvena zaštita i socijalna skrb – 23 osobe ili 12,6 %
- obrazovanje – 22 osobe ili 12,0 %
- trgovina na veliko i na malo; popravak motornih vozila i motocikala – 21 osoba ili 11,5 %
- pružanje smještaja te pripreme i usluživanja hrane – 18 osoba ili 9,8 %
- građevinarstvo – 14 osoba ili 7,7 %.

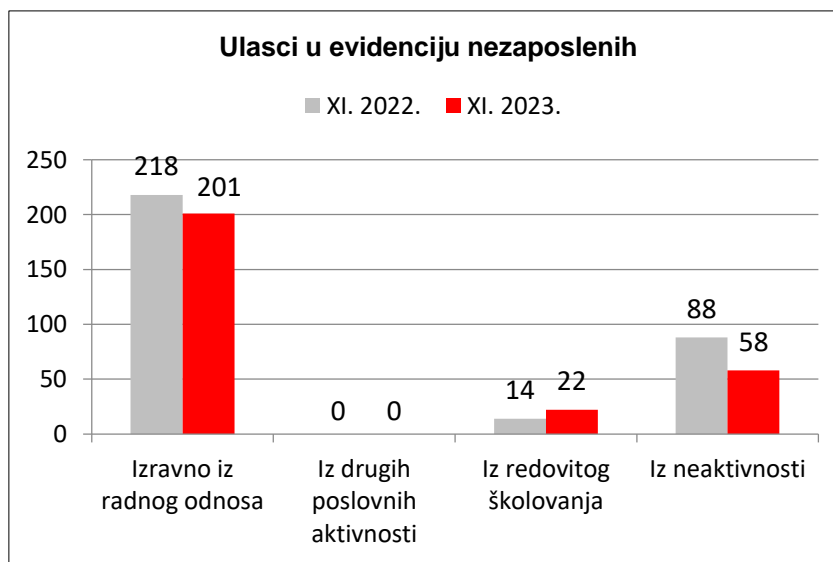
Istodobno su 73 osobe izašle iz evidencije nezaposlenih zbog ostalih razloga sukladno Zakonu, a pojedinačno u najvećem udjelu slijede: odjava s evidencije (26 osoba ili 9,6 %), neaktivnost u traženju posla (18 osoba ili 6,6 %), ostvarivanje prava na rodiljnu, roditeljsku, posvojiteljsku ili skrbičku počtu od rada po posebnom propisu (10 osoba ili 3,7 %), preseljenje u inozemstvo (7 osoba ili 2,6 %) te umirovljenje/ispunjavanje uvjeta za mirovinu/ostvarivanje prava na obiteljsku mirovinu (5 osoba ili 1,8 %).

1.2. Ulasci u evidenciju nezaposlenih

Ulasci u evidenciju nezaposlenih (tzv. novoprijavljene nezaposlene osobe) prema svome prethodnome statusu aktivnosti mogu biti: iz rada (radnoga odnosa ili drugih poslovnih aktivnosti), iz redovitog školovanja te iz neaktivnosti (tj. oni koji nisu bili niti zaposleni niti su

upravo završili školovanje).

Novoprijavljenih osoba je tijekom studenog bilo 281 (za 25,7 % manje nego u listopadu te za 12,2 % manje nego u studenom prethodne godine), od čega izravno iz radnog odnosa dolazi 201 osoba ili 71,5 %, izravno iz redovitog školovanja 22 osobe ili 7,8 % te iz neaktivnosti 58 osoba ili 20,6 %. Prema spolu, u evidenciju je ušlo 130 muškaraca ili 46,3 % i 151 žena ili 53,7 %. Najviše novoprijavljenih osoba bilo je u Ispostavi Koprivnica (168 osoba ili 59,8 %), zatim u Ispostavi Đurđevac (74 osobe ili 26,3 %) te najmanje u Ispostavi Križevci (39 osoba ili 13,9 %).



Nezaposlene osobe izravno iz radnog odnosa najviše dolaze iz prerađivačke industrije (38 osoba ili 18,9 %), djelatnosti pružanja smještaja te pripreme i usluživanja hrane (38 osoba ili 18,9 %), trgovine na veliko i na malo; popravka motornih vozila i motocikala (26 osoba ili 12,9 %), ostalih uslužnih djelatnosti (17 osoba ili 8,5 %), javne uprave i obrane; obveznog socijalnog osiguranja (14 osoba ili 7,0 %), obrazovanja (14 osoba ili 7,0 %), administrativnih i pomoćnih uslužnih djelatnosti (12 osoba ili 6,0 %) te iz građevinarstva (10 osoba ili 5,0 %).

2. PRIJAVLJENE POTREBE ZA RADNOM SNAGOM

Područni ured Križevci tijekom izvještajnog mjeseca evidentira 318 *potreba za radnicima* od strane poslodavaca, što je za 49,8 % manje nego u listopadu te za 5,1 % manje nego u studenom prethodne godine.

Promatrano prema djelatnostima, najviše je potreba iskazano u obrazovanju (98 osoba ili 30,8 %), djelatnosti zdravstvene zaštite i socijalne skrbi (52 osobe ili 16,4 %), prerađivačkoj industriji (37 osoba ili 11,6 %), trgovini na veliko i na malo; popravku motornih vozila i motocikala (34 osobe ili 10,7 %), građevinarstvu (23 osobe ili 7,2 %) te u djelatnosti pružanja smještaja te pripreme i usluživanja hrane (17 osoba ili 5,3 %).

Najtraženija zanimanja u mjesecu studenom su: odgojitelj/odgojiteljica predškolske djece (32 osobe), prodavač/prodavačica (18 osoba), diplomirani ekonomist/diplomirana ekonomistica i konobar/konobarica (po 13 osoba), čistač/čistačica (12 osoba), doktor/doktorica medicine (10 osoba), medicinska sestra/medicinski tehničar, suradnik/suradnica u praktičnoj nastavi i kuhar/kuharica (po 9 osoba), učitelj/učiteljica razredne nastave u osnovnoj školi i radnik/radnica u niskogradnji (po 8 osoba), nastavnik/nastavnica i zidar/zidarka (po 7 osoba), elektrotehničar/elektrotehničarka i administrativni službenik/administrativna službenica (po 6 osoba), diplomirani socijalni radnik/diplomirana socijalna radnica, tesar/tesarica i vozač/vozačica teretnog vozila (po 5 osoba), medicinski laboratorijski tehničar/medicinska laboratorijska tehničarka, veterinarski tehničar/veterinarska tehničarka i njegovatelj/negovateljica starijih i nemoćnih osoba (po 4 osobe) te ravnatelj/ravnateljica u području

predškolskog odgoja, školski pedagog/školska pedagoginja, prehrambeni tehničar/prehrambena tehničarka, primatelj/primateljica uloga za klađenje, vozač/vozačica teretnog vozila s prikolicom i dostavljač/dostavljačica (po 3 osobe).

3. REGISTRIRANA NEZAPOSLENOST KRAJEM STUDENOG 2023. GODINE

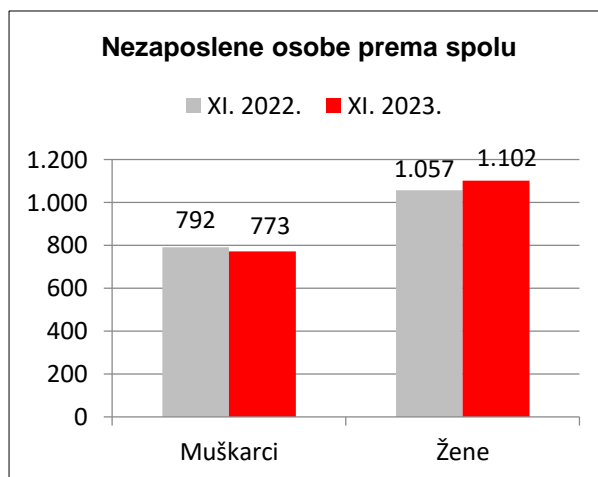
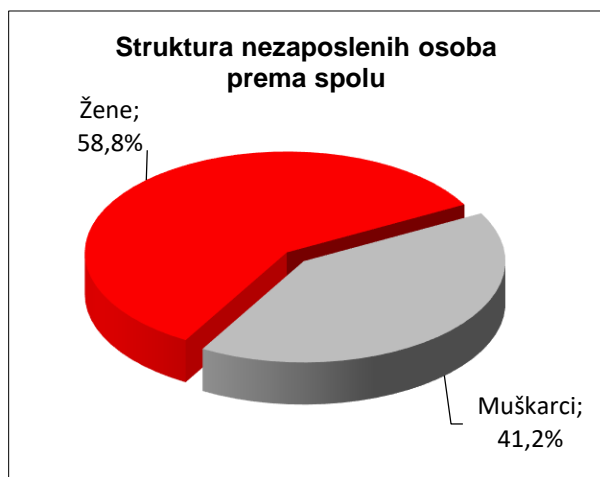
Krajem mjeseca studenog na području Koprivničko-križevačke županije evidentirano je 1.875 nezaposlenih osoba. U odnosu na mjesec listopad evidentirano je 10 nezaposlenih osoba ili 0,5 % više, dok je u odnosu na mjesec studeni prethodne godine evidentirano 26 nezaposlenih osoba ili 1,4 % više.

U odnosu na prethodni mjesec u Ispostavama Đurđevac i Koprivnica je evidentiran rast broja nezaposlenih osoba, i to u Ispostavi Đurđevac za 2 osobe ili 0,4 % te u Ispostavi Koprivnica za 24 osobe ili 2,1 %, dok je u Ispostavi Križevci evidentiran pad, i to za 16 osoba ili 9,9 %.

Ispostava	Muškarci	Žene	Ukupno
Đurđevac	187	357	544
Koprivnica	521	664	1.185
Križevci	65	81	146
Ukupno PU	773	1.102	1.875

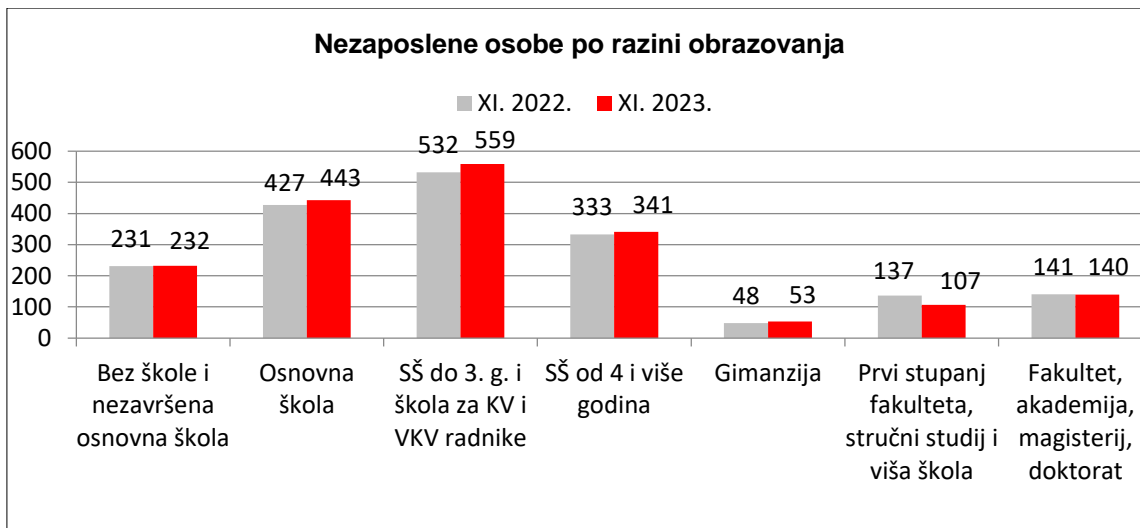
3.1. Spolna struktura nezaposlenih osoba

U ukupnom broju nezaposlenih osoba, žene čine udio od 58,8 % (1.102 žene), a muškarci udio od 41,2 % (773 muškarca). U usporedbi s istim mjesecom prethodne godine broj nezaposlenih žena povećao se za 45 žena ili 4,3 %, a broj nezaposlenih muškaraca se smanjio za 19 muškaraca ili 2,4 %. U usporedbi s prethodnim mjesecom broj nezaposlenih žena povećao se za 4 žene ili 0,4 %, a broj nezaposlenih muškaraca se povećao za 6 muškaraca ili 0,8 %.



3.2. Struktura nezaposlenih osoba prema razini obrazovanja

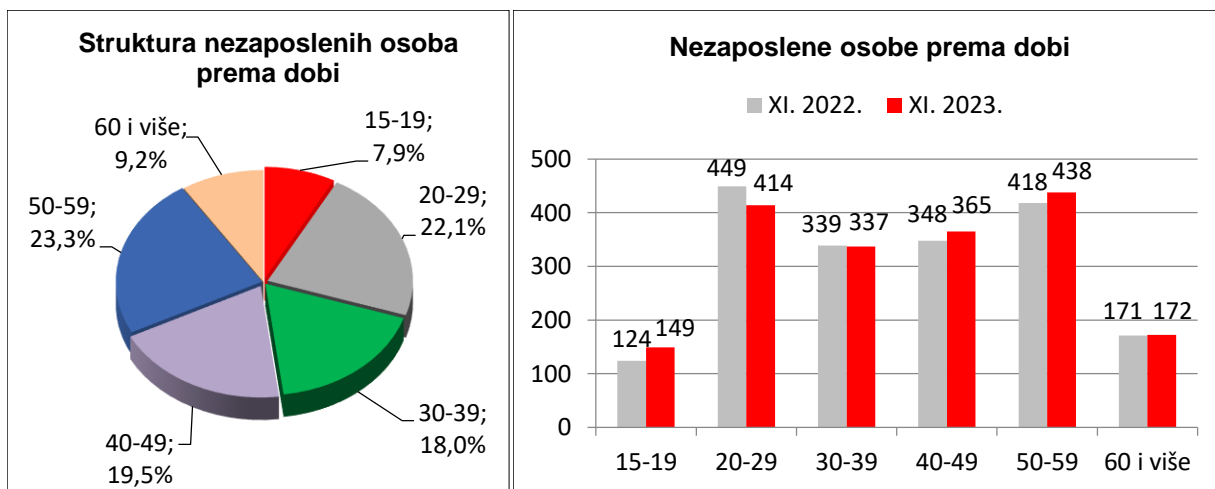
U obrazovnoj strukturi nezaposlenih osoba najbrojnije su osobe sa završenom srednjom školom za zanimanja u trajanju do 3 godine i školom za KV i VKV radnike (559 osoba ili 29,8 %), zatim slijede osobe sa završenom osnovnom školom (443 osobe ili 23,6 %) te osobe sa završenom srednjom školom u trajanju od 4 i više godina (341 osoba ili 18,2 %).



3.3. Struktura nezaposlenih osoba po dobi

Promatramo li udio u nezaposlenosti prema dobnim skupinama, krajem mjeseca studenog najveći udio u evidenciji bilježe osobe dobne skupine 50-59 godina (23,3 %), 20-29 (22,1 %) i 40-49 godina (19,5 %).

Krajem studenog u evidenciji su bile registrirane 563 nezaposlene mlade osobe do 29 godina starosti s udjelom od 30,0 % u ukupnom broju nezaposlenih osoba, što je u odnosu na listopad manje za 20 osoba ili 3,4 %, a u odnosu na studeni prethodne godine manje za 10 osoba ili 1,7 %.



3.4. Korisnici novčane naknade za vrijeme nezaposlenosti

Tijekom studenog 2023. godine novčanu je naknadu koristilo 330 nezaposlenih osoba, što je 17,6 % ukupnog broja evidentiranih nezaposlenih osoba. Taj je broj za 10 korisnika ili 3,1 % veći od broja korisnika u mjesecu listopadu, dok u odnosu na studeni prethodne godine bilježi pad za 98 korisnika ili 22,9 %. Muškarci čine 37,6 % ukupnog broja korisnika naspram 62,4 % žena, a najveći broj korisnika prema razini obrazovanja čine osobe sa završenom srednjom školom u trajanju do 3 godine i školom za KV i VKV radnike (36,4 %).

4. AKTIVNA POLITIKA ZAPOŠLJAVANJA

Tijekom studenog 2023. godine u mjere aktivne politike zapošljavanja iz nadležnosti Hrvatskoga zavoda za zapošljavanje novouključeno je 98 osoba, i to 62 muškarca (63,3 %) i 36 žena (36,7 %).

Novouključene osobe u studenom obuhvaćene su sljedećim mjerama: Obrazovanje za stjecanje kompetencija potrebnih za rad putem vaučera 46 osoba (46,9 %), Potpore za zapošljavanje 23 osobe (23,5 %), Potpore za samozapošljavanje 12 osoba (12,2 %), Obrazovanje nezaposlenih osoba i ostalih tražitelja zaposlenja 5 osoba (5,1 %), Potpore za pripravništvo u javnim službama 4 osobe (4,1 %), Osposobljavanje na radnom mjestu 3 osobe (3,1 %), Stalni sezonac 2 osobe (2,0 %), Potpore za pripravništvo 2 osobe (2,0 %) i Potpore za samozapošljavanje – zeleno/digitalno 1 osoba (1,0 %).

U programima aktivne politike zapošljavanja krajem studenog bilo je 708 aktivnih korisnika, od čega 166 korisnika (23,4 %) iz prethodnih godina i 542 korisnika (76,6 %) iz tekuće godine.

Tablica u nastavku daje pregled ukupnog broja korisnika po mjerama na kraju studenog 2023. godine.

NAZIV MJERE	Novouključeni u mjere u studenom 2023. g.	Novouključeni u 2023. g. (do 30.11.)	Aktivni korisnici na 30.11.2023.
2. Obrazovanje i osposobljavanje	54	506	227
- Obrazovanje nezaposlenih osoba i ostalih tražitelja zaposlenja	5	36	11
- Obrazovanje za stjecanje kompetencija potrebnih za rad putem vaučera	46	292	175
- Aktivacijski program	0	34	11
- Osposobljavanje na radnom mjestu	3	68	30
- Potpore za usavršavanje	0	76	0
4. Potpore za zapošljavanje	29	213	216
- Potpore za zapošljavanje	23	143	137
- Potpore za zapošljavanje – zeleno/digitalno	0	9	10
- Potpore za pripravništvo	2	21	25
- Potpore za pripravništvo – zeleno/digitalno	0	12	11
- Potpore za pripravništvo u javnim službama	4	28	33
6. Javni radovi	0	68	20
7. Potpore za samozapošljavanje	13	104	243
- Potpore za samozapošljavanje	12	92	223
- Potpore za samozapošljavanje – zeleno/digitalno	1	12	20
- Potpore za proširenje poslovanja	0	0	0
8. Održavanje dohotka	2	17	2
- Potpore za očuvanje radnih mjesta u sektoru proizvodnje tekstila, odjeće, obuće, kože i drva	0	0	0
- Stalni sezonac	2	17	2
UKUPNO:	98	908	708