

## PRIOPĆENJE ZA JAVNOST ZA VELJAČU 2024. GODINE

Čakovec, 12. ožujka 2024. godine

Krajem veljače 2024. godine u evidenciji su bile 2.232 nezaposlene osobe, što je pad nezaposlenosti u odnosu na siječanj 2023. godine za 1,2%, dok je u odnosu na veljaču 2023. godine zabilježen porast nezaposlenosti za 6,7%.

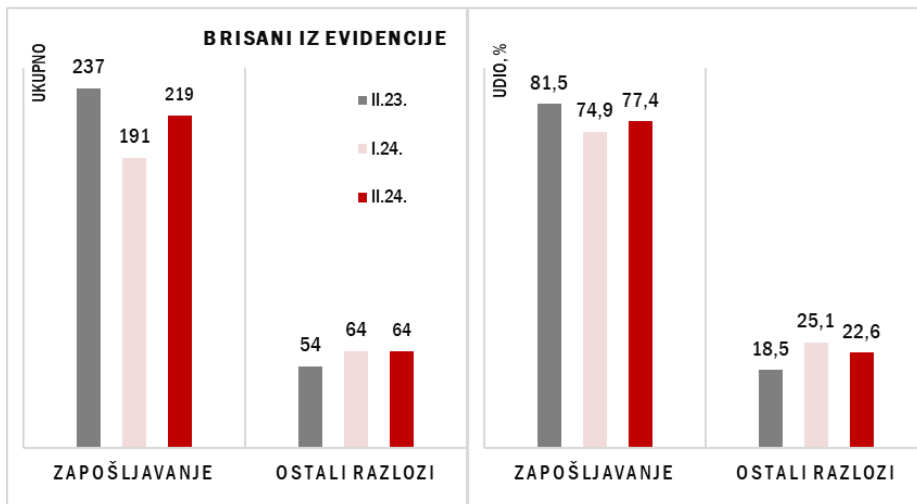
Zaposlene su 43.582 osobe, a stopa registrirane nezaposlenosti prema administrativnim izvorima za veljaču je 4,9%.

### 1. Mjesečne promjene u evidentiranoj nezaposlenosti tijekom veljače 2024. godine

#### Izlasci iz evidencije nezaposlenih

Tijekom veljače iz evidencije nezaposlenih izašle su 283 osobe. Broj brisanih iz evidencije veći je u odnosu na siječanj za 11,0%, dok je u odnosu na veljaču 2023. godine evidentiran blagi pad za 2,7%. Zbog zaposlenja evidenciju je napustilo 219 osoba. Broj brisanih zbog zaposlenja veći je u odnosu na siječanj za 14,7%, dok je u odnosu na veljaču 2023. godine zabilježen pad za 7,6%.

Na temelju radnog odnosa zaposleno je 207 osoba (94,5%), dok je 12 osoba (5,5%) zaposleno na temelju drugih poslovnih aktivnosti (registriranje trgovačkog društva ili obrta, ugovor o djelu, zapošljavanje prema posebnim propisima, itd.). Osim izlazaka zbog zaposlenja iz evidencije su iz ostalih razloga sukladno Zakonu o tržištu rada brisane 64 osobe (zbog izlaska iz radne snage, nepridržavanja zakonskih odredbi, objave s evidencije i dr.).



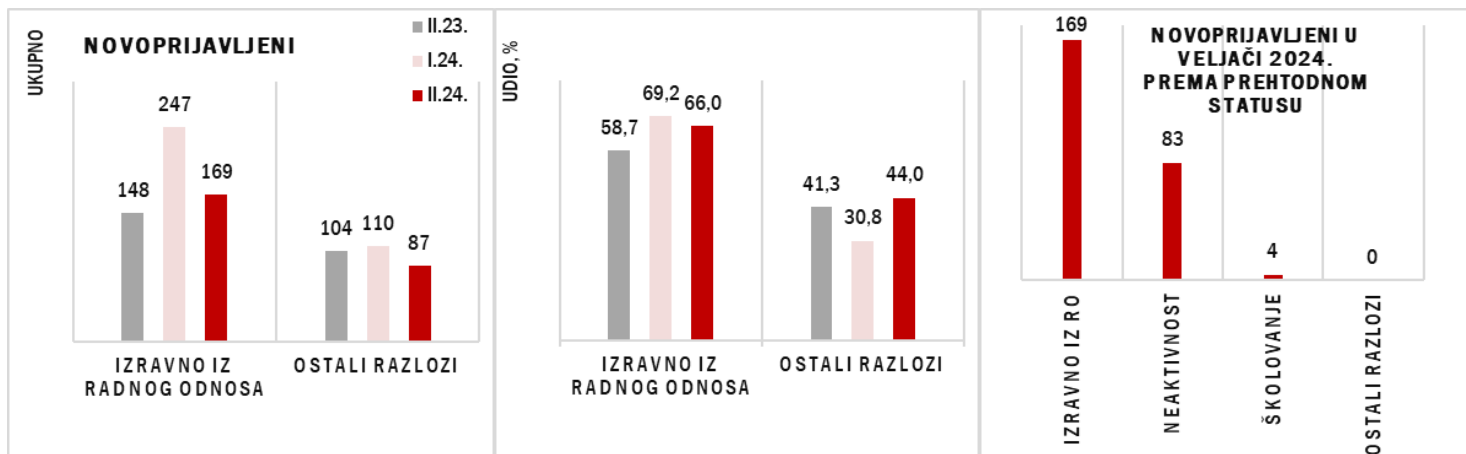
Evidentirano zapošljavanje na temelju radnog odnosa najčešće je realizirano u sljedećim djelatnostima:

- prerađivačka industrija - 53 osobe ili 25,6%
- građevinarstvo - 30 osoba ili 14,5%
- trgovina - 24 osobe ili 11,6%
- djelatnost zdravstvene zaštite i socijalne skrbi - 21 osoba ili 10,1%.

Gledano teritorijalno po ispostavama Područnog ureda Čakovec u zapošljavanju predvodi Ispostava Čakovec s 63,0% (138 osoba) zaposlenih, dok se preostali udio zapošljavanja odnosio na Ispostavu Prelog (49 osoba ili 22,4%) i Ispostavu Mursko Središće (32 osobe ili 14,6%).

#### Ulasci u evidenciju nezaposlenih

Tijekom veljače u evidenciju nezaposlenih novoprijavljeno je 256 osoba. Broj ulazaka manji je u odnosu na siječanj za 28,3%, dok je naspram veljači prošle godine evidentiran blagi porast za 1,6%. Promatrajući strukturu novoprijavljenih najvećim udjelom evidentirane su osobe izravno iz radnog odnosa - 169 osoba ili 66,0%. Nadalje, 83 osobe evidentirane su iz neaktivnosti i 4 osobe direktno iz redovnog školovanja.



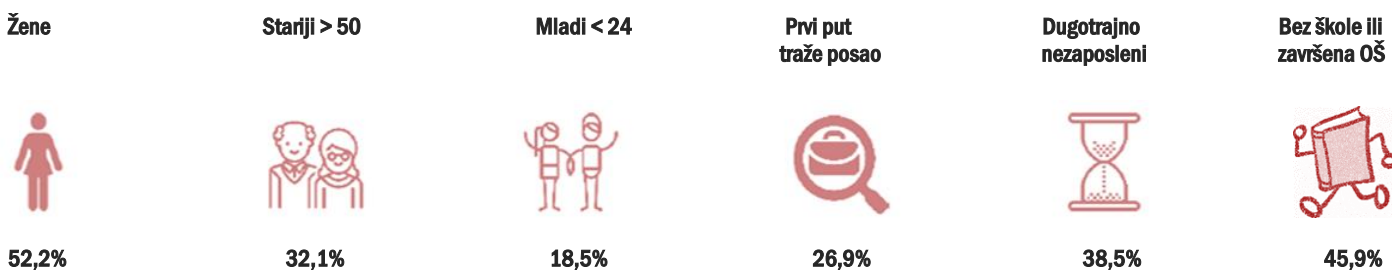
S obzirom na djelatnost prethodnog zaposlenja izravno iz radnog odnosa najviše osoba evidentirano je iz sljedećih djelatnosti:

- prerađivačka industrija - 46 osoba ili 27,1%
- ostale uslužne djelatnosti - 27 osoba ili 15,9%
- građevinarstvo - 25 osoba ili 14,7%
- djelatnost pružanja smještaja te priprema i usluživanje hrane - 16 osoba ili 9,4%.

## 2. Registrirana nezaposlenost krajem veljače 2024. godine

Krajem veljače 2024. godine u evidenciji su bile 2.232 nezaposlene osobe, što je pad nezaposlenosti u odnosu na siječanj 2023. godine za 1,2%, dok je u odnosu na veljaču 2023. godine zabilježen porast nezaposlenosti za 6,7%.

### Struktura nezaposlenih osoba



Promatrano prema spolu, u ukupnom broju nezaposlenih osoba žene čine 52,2% (1.166) ukupne nezaposlenosti, a muškarci 47,8% nezaposlenih osoba (1.066), čime je udio žena manji odnosno udio muškaraca veći za 0,9 postotnih bodova u odnosu na siječanj. U veljači 2023. godine udio nezaposlenih prema spolu bio je 52,8% žena naspram 47,2% muškaraca.

Prema dobi, osobe u dobi do 24 godine čine 18,5% (413) ukupne nezaposlenosti, udio osoba srednje dobi je 49,4% (1.103), a starijih od 50 godina 32,1% (716). U odnosu na siječanj udio osoba u dobnoj skupini do 24 godine (1,1 postotnih bodova) i srednje dobi (0,1 p.b) je manji, dok je udio osoba iznad 50 godina veći za 1,2 postotnih bodova. U veljači 2023. godine dobna struktura je bila sljedeća: udio osoba do 24 godine bio je 18,1%, srednje dobi 50,7%, dok se preostali udio od 31,2% odnosio na starije od 50 godina.

Imajući u vidu razinu obrazovanja prevladavaju osobe na svim razinama srednjoškolskog obrazovanja – 979 osoba ili 43,9% i osobe s deficitom obrazovanja (bez ili sa svega završenom osnovnom školom) – 1.024 osobe s udjelom od 45,9%, što je 1,6 postotnih bodova više nego u siječnju. Preostalih 229 osoba ili 10,2% odnosi na osobe s 1. stupanjem fakulteta / više škole i fakultetskog obrazovanja. U veljači 2023. godine udio osoba s deficitom obrazovanja bio je 44,3%.

Što se tiče dužine čekanja na zaposlenje, udio dugotrajno nezaposlenih osoba, odnosno osoba koje na zaposlenje čekaju duže od 1 godine je 38,5% (860 osoba), što je 0,9 postotnih bodova više nego u siječnju, dok je udio istih u veljači 2023. godine bio 33,1%. Odnos između žena i muškaraca je 52,3% (450) : 47,7% (410).

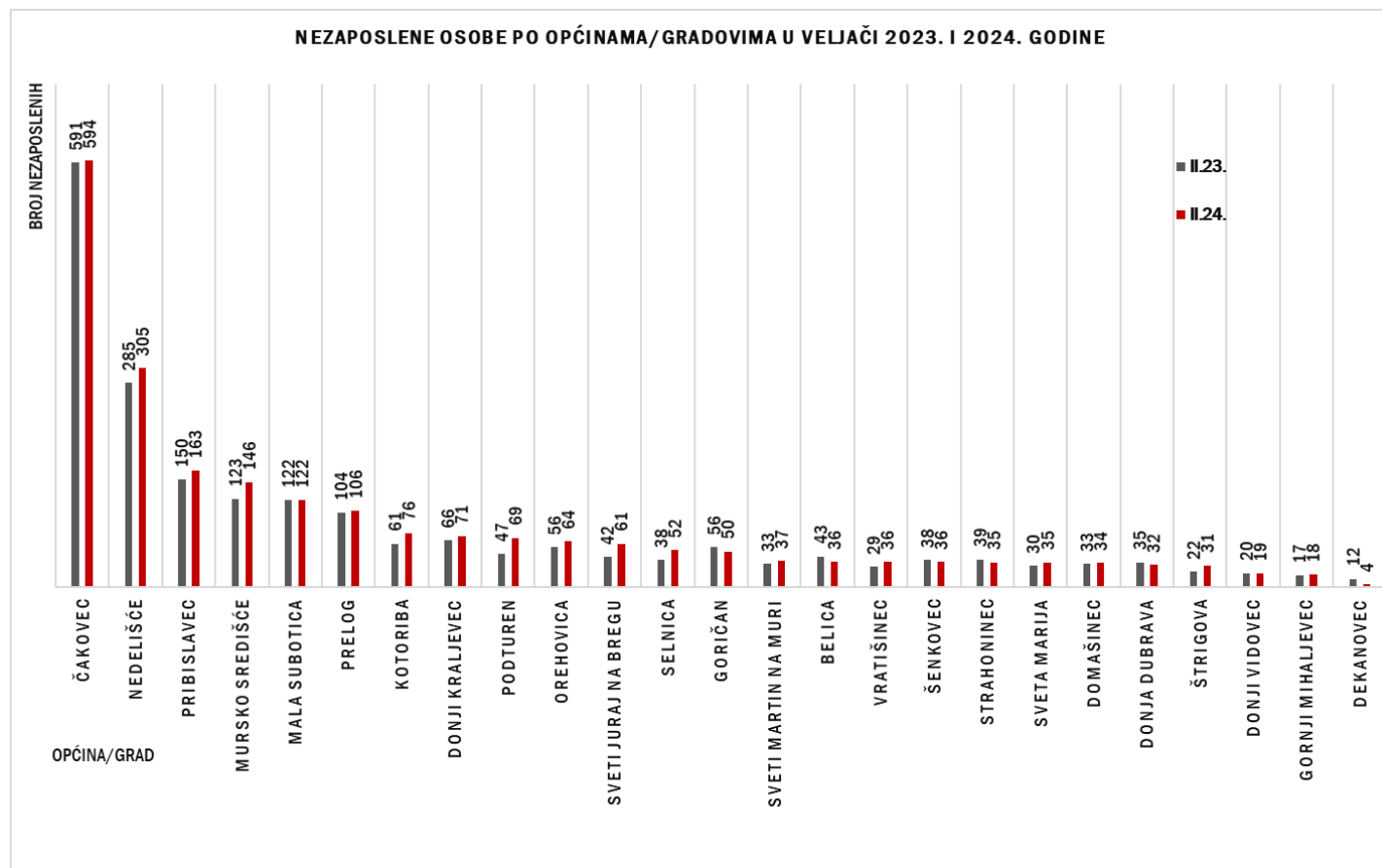
Prvi put posao je tražilo 26,9% (601) nezaposlenih osoba, što je 0,8 postotnih bodova manje nego u siječnju, dok je u veljači 2023. godine udio istih bio 28,1%. Odnos između žena i muškaraca je 59,7% (359) : 40,3% (242).

### Nezaposleni po ispostavama i općinama/gradovima

Promatrano prema ispostavama odnosno teritorijalno, najveći apsolutni broj registriranih nezaposlenih osoba evidentiran je u Ispostavi Čakovec – 1.572 osobe ili 70,4% ukupne nezaposlenosti u Županiji. U Gradu Čakovcu s pripadajućim naseljima evidentirane su 594 nezaposlene osobe ili 37,8% nezaposlenih u Ispostavi Čakovec, a zatim slijede općine: Nedelišće (305), Pribislavec (163) i Mala Subotica (122). U Ispostavi Prelog evidentirano je 389 nezaposlenih osoba ili 17,4%, od čega je na području Grada Preloga evidentirano 106 nezaposlenih osoba ili 27,2% od ukupnog broja nezaposlenih u Ispostavi. Najmanje nezaposlenih evidentirano je u Ispostavi Mursko Središće – 271 osoba ili 12,2%, od čega se na Grad Mursko Središće odnosi 53,9% (146 osoba) nezaposlenih s područja Ispostave.

Promatrano po ispostava zabilježeno je smanjenje nezaposlenosti u svim ispostavama u odnosu na siječanj, i to 3,0% Ispostava Prelog, 0,8% Ispostava Čakovec te 0,7% Ispostava Mursko Središće. U odnosu na veljaču 2023. godine zabilježen je porast nezaposlenosti u svim ispostavama, ali poprilično različitog intenziteta. Daleko najveći porast evidentiran u Ispostavi Mursko Središće, čak 21,5%, dok je porast u Ispostavi Čakovec (5,0%) i Ispostavi Prelog (4,6%) znatno manji i ispod prosjeka Županije (6,7%).

## NEZAPOSLENE OSOBE PO OPĆINAMA/GRADOVIMA U VELJAČI 2023. I 2024. GODINE



### Korisnici novčane naknade

U veljači 2024. godine novčanu naknadu koristilo je 380 nezaposlenih osoba ili 17,0% od ukupnog broja nezaposlenih osoba. Broj korisnika naknade u blagom je padu u odnosu na siječanj za svega 0,8%, dok je u naspram veljači 2023. godine evidentirano smanjenje za čak 15,7%. Promatrano prema spolu, udio žena je 54,7% ili 208 korisnika naknade, dok je udio muškaraca 45,3% odnosno 172 korisnika.

### 3. Potrebe za radnicima

Tijekom veljače poslodavci su prijavili potrebe za 733 radnika. Potrebe su pretežito iskazane u prerađivačkoj industriji (248 ili 33,8%), administrativnim i pomoćnim uslužnim djelatnostima (90 ili 12,3%), djelatnosti zdravstvene zaštite i socijalne skrbi (79 ili 10,8%), obrazovanju (79 ili 10,8%), javnoj upravi i obrani (56 ili 7,6%) i građevinarstvu (51 ili 7,0%). Prema rodu zanimanja potrebe su pretežito iskazane u rodovima zanimanja: zanimanja u obrtu i pojedinačnoj proizvodnji (153 ili 20,9%), uslužna i trgovačka zanimanja (149 ili 20,3%), jednostavna zanimanja (134 ili 18,3%), znanstvenici/znanstvenice, inženjeri/inženjerke i stručnjaci/stručnjakinje (103 ili 14,1%) i tehničari/tehničarske i stručni suradnice/suradnice (98 ili 14,4%).

### 4. Aktivna politika zapošljavanja

Tijekom 2024. godine u mjere aktivne politike zapošljavanja novouključena je 141 osoba, i to 120 osoba u obrazovanje nezaposlenih osoba i tražitelja zaposlenja i 21 osoba u potpore za zapošljavanje. Ovdje treba imati u vidu da je podnesenih zahtjeva po mjerama znatno više, ali se ugovori potpisuju s odmakom od trenutka podnošenja zahtjeva.

Krajem veljače 2024. godine evidentirano je 977 aktivnih korisnika/ica mjera. Daleko najveći udio – 361 osoba ili 36,9 % odnosi se na potpore za zapošljavanje. Značajan broj aktivnih korisnika/ica odnosi se na obrazovanje nezaposlenih osoba i tražitelja zaposlenja (331) i potpore za samozapošljavanje (268). Zatim u znatno manjem opsegu slijede potpore za usavršavanje (10), javni radovi (6) i potpore za očuvanje radnih mjesta u sektoru tekstila, odjeće, obuće, kože i drva (1).

Od toga, 840 korisnika je iz 2023. godine, a 137 iz 2024. godine.