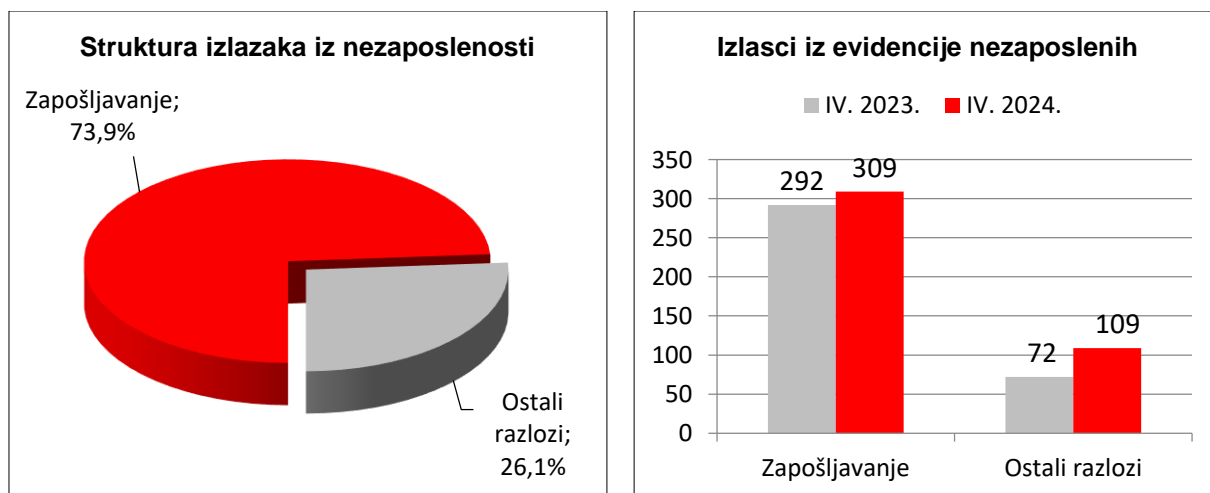


PROMJENE U EVIDENTIRANOJ NEZAPOSLENOSTI TIJEKOM TRAVNJA TE STANJE REGISTRIRANE NEZAPOSLENOSTI NA KRAJU TRAVNJA 2024. GODINE U KOPRIVNIČKO-KRIŽEVAČKOJ ŽUPANIJI

1. MJESEČNE PROMJENE U EVIDENTIRANOJ NEZAPOSLENOSTI TIJEKOM TRAVNJA 2024.

1.1. Izlasci iz evidencije nezaposlenih

Ukupno je tijekom travnja 2024. godine iz evidencije nezaposlenih izašlo 418 osoba (za 14,8 % više nego u ožujku te za 14,8 % više nego u travnju prethodne godine) pri čemu se 40,4 % odnosi na muškarce, a 59,6 % na žene. Od toga je zaposleno 309 osoba (73,9 % od ukupnih izlazaka), i to: 299 (96,8 %) na temelju zasnivanja radnog odnosa i 10 (3,2 %) na temelju drugih poslovnih aktivnosti (registriranje obrta, slobodnog zanimanja ili djelatnosti poljoprivrede i šumarstva, registriranje trgovačkog društva ili druge pravne osobe, stjecanje 25 % udjela u trgovačkom društvu ili drugoj pravnoj osobi, itd.).



Evidentirano zapošljavanje na temelju radnog odnosa najčešće je realizirano u sljedećim djelatnostima:

- prerađivačka industrija – 76 osoba ili 25,4 %
- javna uprava i obrana; obvezno socijalno osiguranje – 43 osobe ili 14,4 %
- trgovina na veliko i na malo; popravak motornih vozila i motocikala – 24 osobe ili 8,0 %
- pružanje smještaja te pripreme i usluživanja hrane – 24 osobe ili 8,0 %
- zdravstvena zaštita i socijalna skrb – 19 osoba ili 6,4 %
- ostale uslužne djelatnosti – 19 osoba ili 6,4 %
- umjetnost, zabava i rekreacija – 18 osoba ili 6,0 %.

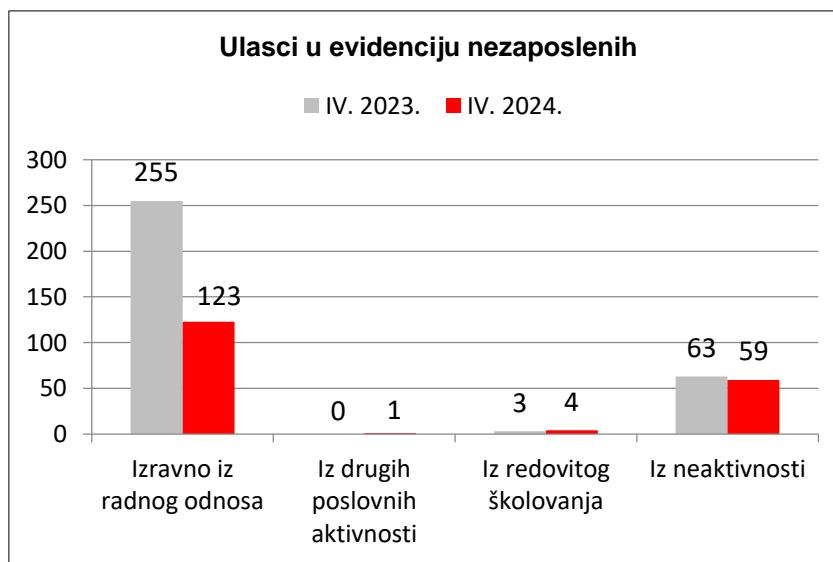
Istodobno je 109 osoba izašlo iz evidencije nezaposlenih osoba zbog ostalih razloga sukladno Zakonu, a pojedinačno u najvećem udjelu slijede: odjava s evidencije (47 osoba ili 11,2 %), neaktivnost u traženju posla (27 osoba ili 6,5 %), nije raspoloživ za rad (13 osoba ili 3,1 %), ostvarivanje prava na rodiljnu, roditeljsku, posvojiteljsku ili skrbničku poštedu od rada po posebnom propisu (6 osoba ili 1,4 %) te umirovljenje/ispunjavanje uvjeta za mirovinu/ostvarivanje prava na obiteljsku mirovinu (4 osobe ili 1,0 %).

1.2. Ulasci u evidenciju nezaposlenih

Ulasci u evidenciju nezaposlenih (tzv. novoprijavljene nezaposlene osobe) prema svome prethodnome statusu aktivnosti mogu biti: iz rada (radnoga odnosa ili drugih poslovnih aktivnosti), iz redovitog školovanja te iz neaktivnosti (tj. oni koji nisu bili niti zaposleni niti su

upravo završili školovanje).

Novoprijavljenih osoba je tijekom travnja bilo 187 (za 1,1 % manje nego u ožujku te za 41,7 % manje nego u travnju prethodne godine), od čega izravno iz radnog odnosa dolaze 123 osobe ili 65,8 %, iz individualne poljoprivrede ili nekog drugog oblika rada 1 osoba ili 0,5 %, izravno iz redovitog školovanja 4 osobe ili 2,1 % te iz neaktivnosti 59 osoba ili 31,6 %. Prema spolu, u evidenciju je ušao 101 muškarac ili 54,0 % i 86 žena ili 46,0 %. Najviše novoprijavljenih osoba bilo je u Ispostavi Koprivnica (106 osoba ili 56,7 %), zatim u Ispostavi Đurđevac (46 osoba ili 24,6 %) te najmanje u Ispostavi Križevci (35 osoba ili 18,7 %).



Nezaposlene osobe izravno iz radnog odnosa najviše dolaze iz prerađivačke industrije (27 osoba ili 22,0 %), djelatnosti pružanja smještaja te pripreme i usluživanja hrane (20 osoba ili 16,3 %), građevinarstva (15 osoba ili 12,2 %), trgovine na veliko i na malo; popravka motornih vozila i motocikala (11 osoba ili 8,9 %), obrazovanja (10 osoba ili 8,1 %), ostalih uslužnih djelatnosti (10 osoba ili 8,1 %) te iz administrativnih i pomoćnih uslužnih djelatnosti (8 osoba ili 6,5 %).

2. PRIJAVLJENE POTREBE ZA RADNOM SNAGOM

Područni ured Križevci tijekom izvještajnog mjeseca evidentira 411 *potreba za radnicima* od strane poslodavaca, što je za 32,3 % manje nego u ožujku te za 16,8 % više nego u travnju prethodne godine.

Promatrano prema djelatnostima, najviše je potreba iskazano u prerađivačkoj industriji (90 osoba ili 21,9 %), djelatnosti zdravstvene zaštite i socijalne skrbi (64 osobe ili 15,6 %), trgovini na veliko i na malo; popravku motornih vozila i motocikala (55 osoba ili 13,4 %), obrazovanju (50 osoba ili 12,2 %), javnoj upravi i obrani; obveznom socijalnom osiguranju (47 osoba ili 11,4 %), djelatnosti pružanja smještaja te pripreme i usluživanja hrane (29 osoba ili 7,1 %) te u građevinarstvu (25 osoba ili 6,1 %).

Najtraženija zanimanja u mjesecu travnju su: čistač/čistačica (41 osoba), odgojitelj/odgojiteljica predškolske djece (26 osoba), vrtlarski radnik/vrtlarska radnica (po 17 osoba), kuhar/kuharica i elektroinstalater/elektroinstalaterka (po 15 osoba), prodavač/prodavačica (14 osoba), konobar/konobarica (13 osoba), medicinska sestra/medicinski tehničar opće njege (12 osoba), radnik/radnica na proizvodnoj liniji (11 osoba), socijalni radnik/socijalna radnica i vozač/vozačica teretnog vozila (po 10 osoba), skladištar/skladištarka (8 osoba), njegovatelj/negovateljica u ustanovi i pomoćni kuhar/pomoćna kuharica (po 7 osoba), administrativni službenik/administrativna službenica, blagajnik/blagajnica, elektromehaničar/elektromehaničarka, drvoprerađivački radnik/drvoprerađivačka radnica i

komunalni radnik/komunalna radnica (po 6 osoba), psiholog/psihologinja, elektrotehničar/elektrotehničarka, mehaničar/mehaničarka industrijske opreme, poljoprivredni radnik/poljoprivredna radnica, radnik/radnica niskogradnje i radnik/radnica u održavanju (po 5 osoba), poljoprivredni tehničar/poljoprivredna tehničarka, ekonomski službenik/ekonomska službenica, gipsar/gipsarica, monter/monterka metalnih konstrukcija, električar/električarka, vozač/vozačica poljoprivrednih strojeva i keramički radnik/keramička radnica (po 4 osobe) te doktor/doktorica medicine, suradnik/suradnica u praktičnoj nastavi, učitelj/učiteljica razredne nastave, primalja, montažer/montažerka slike i zvuka, šalterski službenik/šalterska službenica u kladionici, kasinu i sl., automehaničar/automehaničarka, rukovatelj/rukovateljica građevinskim strojevima, ručni pakirer/ručna pakirerka i dostavljač/dostavljačica (po 3 osobe).

3. REGISTRIRANA NEZAPOSLENOST KRAJEM TRAVNJA 2024. GODINE

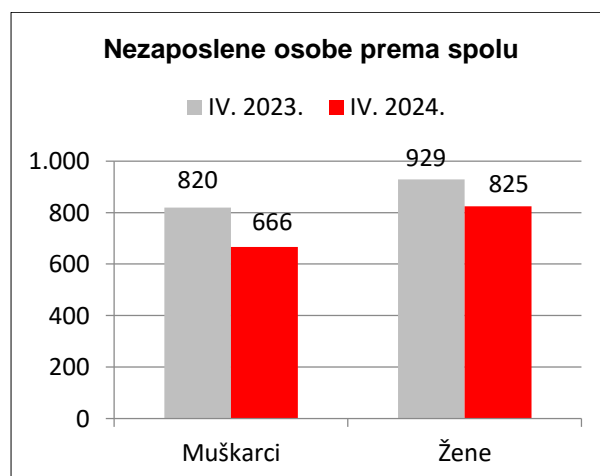
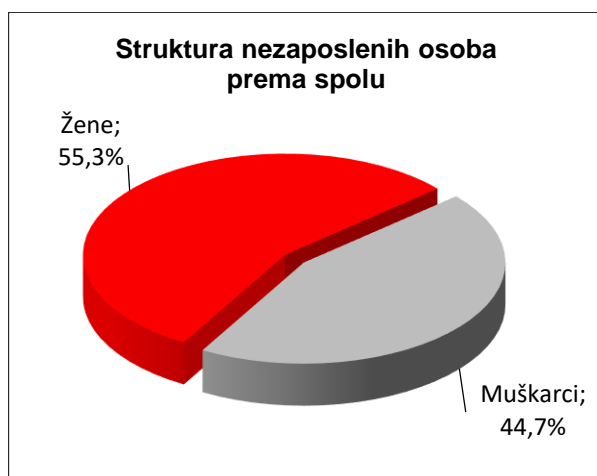
Krajem mjeseca travnja na području Koprivničko-križevačke županije evidentirana je 1.491 nezaposlena osoba. U odnosu na mjesec ožujak evidentirana je 231 nezaposlena osoba ili 13,4 % manje, dok je u odnosu na mjesec travanj prethodne godine evidentirano 258 nezaposlenih osoba ili 14,8 % manje.

U odnosu na prethodni mjesec u svim Ispostavama je evidentiran pad broja nezaposlenih osoba, i to u Ispostavi Đurđevac za 77 osoba ili 14,8 %, u Ispostavi Koprivnica za 143 osobe ili 13,3 % te u Ispostavi Križevci za 11 osoba ili 8,9 %.

Ispostava	Muškarci	Žene	Ukupno
Đurđevac	186	258	444
Koprivnica	422	513	935
Križevci	58	54	112
Ukupno PU	666	825	1.491

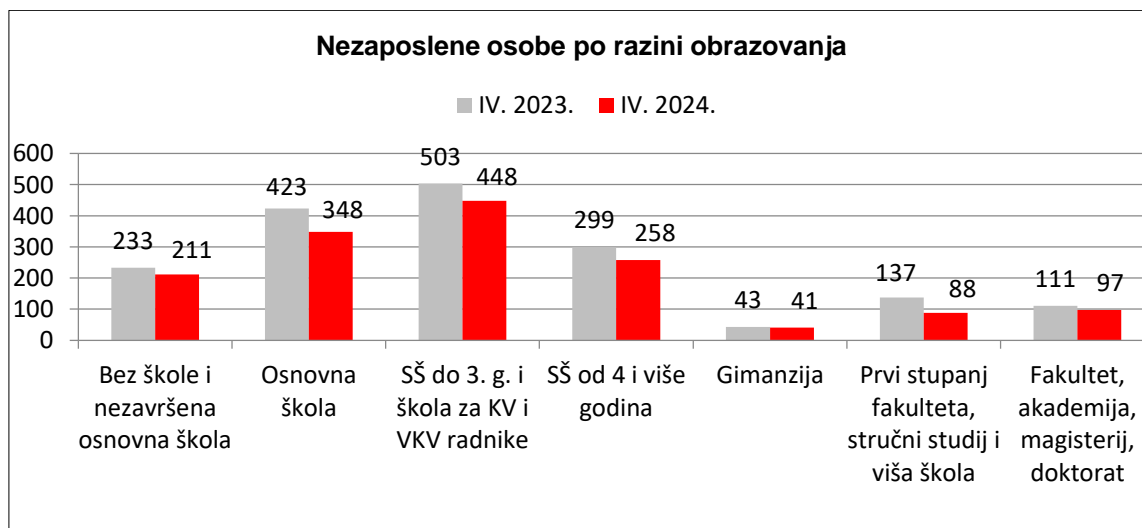
3.1. Spolna struktura nezaposlenih osoba

U ukupnom broju nezaposlenih osoba, žene čine udio od 55,3 % (825 žena), a muškarci udio od 44,7 % (666 muškaraca). U usporedbi s istim mjesecom prethodne godine broj nezaposlenih žena smanjio se za 104 žene ili 11,2 %, a broj nezaposlenih muškaraca se smanjio za 154 muškarca ili 18,8 %. U usporedbi s prethodnim mjesecom broj nezaposlenih žena smanjio se za 163 žene ili 16,5 %, a broj nezaposlenih muškaraca se smanjio za 68 muškaraca ili 9,3 %.



3.2. Struktura nezaposlenih osoba prema razini obrazovanja

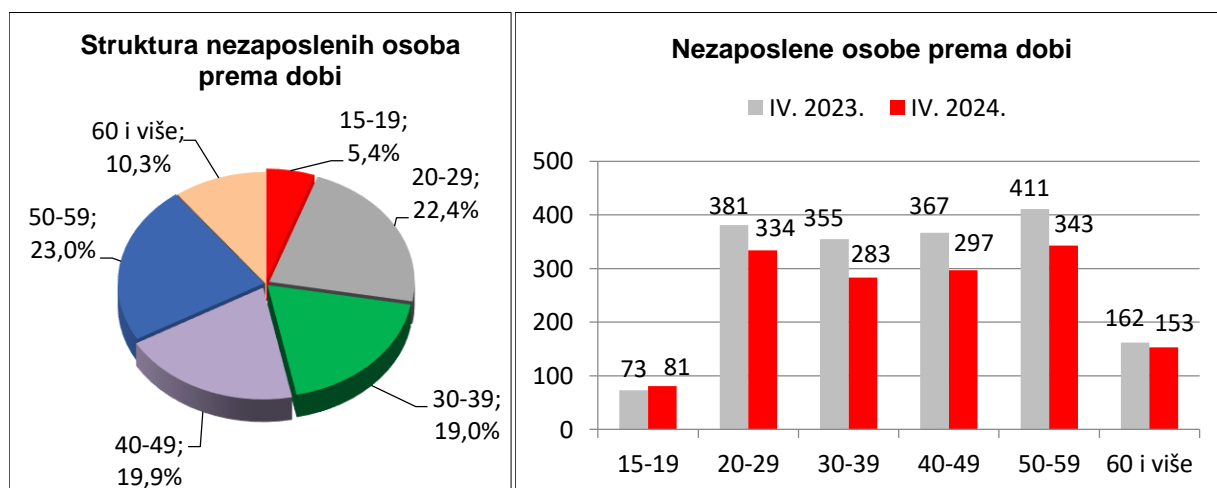
U obrazovnoj strukturi nezaposlenih osoba najbrojnije su osobe sa završenom srednjom školom za zanimanja u trajanju do 3 godine i školom za KV i VKV radnike (448 osoba ili 30,0 %), zatim slijede osobe sa završenom osnovnom školom (348 osoba ili 23,3 %) te osobe sa završenom srednjom školom u trajanju od 4 i više godina (258 osoba ili 17,3 %).



3.3. Struktura nezaposlenih osoba po dobi

Promatramo li udio u nezaposlenosti prema dobnim skupinama, krajem mjeseca travnja najveći udio u evidenciji bilježe osobe dobne skupine 50-59 godina (23,0 %), 20-29 (22,4 %) i 40-49 godina (19,9 %).

Krajem travnja u evidenciji je bilo registrirano 415 nezaposlenih mladih osoba do 29 godina starosti s udjelom od 27,8 % u ukupnom broju nezaposlenih osoba, što je u odnosu na ožujak manje za 50 osoba ili 10,8 %, a u odnosu na travanj prethodne godine manje za 39 osoba ili 8,6 %.



3.4. Korisnici novčane naknade za vrijeme nezaposlenosti

Tijekom travnja 2024. godine novčanu je naknadu koristilo 246 nezaposlenih osoba, što je 16,5 % ukupnog broja evidentiranih nezaposlenih osoba. Taj je broj za 50 korisnika ili

16,9 % manji od broja korisnika u mjesecu ožujku, dok u odnosu na travanj prethodne godine bilježi pad za 146 korisnika ili 37,2 %. Muškarci čine 43,5 % ukupnog broja korisnika naspram 56,5 % žena, a najveći broj korisnika prema razini obrazovanja čine osobe sa završenom srednjom školom u trajanju do 3 godine i školom za KV i VKV radnike (35,0 %).

4. AKTIVNA POLITIKA ZAPOSŁJAVANJA

Tijekom travnja 2024. godine u mjere aktivne politike zapošljavanja iz nadležnosti Hrvatskoga zavoda za zapošljavanje novouključeno je 95 osoba, i to 55 muškaraca (57,9 %) i 40 žena (42,1 %).

Novouključene osobe u travnju obuhvaćene su sljedećim mjerama: Obrazovanje za stjecanje kompetencija potrebnih za rad putem vaučera 49 osoba (51,6 %), Potpore za zapošljavanje osoba uključenih u Program POSAO+ 12 osoba (12,6 %), Potpore za zapošljavanje 8 osoba (8,4 %), Aktivacijski program 6 osoba (6,3 %), Potpore za zapošljavanje zeleno/digitalno 5 osoba (5,3 %), Javni radovi 4 osobe (4,2 %), Potpore za samozapošljavanje 4 osobe (4,2 %), Potpore za usavršavanje 3 osobe (3,2 %), Osposobljavanje na radnom mjestu 2 osobe (2,1 %), Mobilnost radne snage – Biram Hrvatsku 1 osoba (1,1 %) i Potpore za pripravništvo 1 osoba (1,1 %).

U programima aktivne politike zapošljavanja krajem travnja bilo je 740 aktivnih korisnika, od čega 494 korisnika (66,8 %) iz prethodnih godina i 246 korisnika (33,2 %) iz tekuće godine.

Tablica u nastavku daje pregled ukupnog broja korisnika po mjerama na kraju travnja 2024. godine.

NAZIV MJERE	Novouključeni u mjere u travnju 2024. g.	Novouključeni u 2024. g. (do 30.04.)	Aktivni korisnici na 30.04.2024.
2. Obrazovanje i osposobljavanje	60	180	257
- Obrazovanje nezaposlenih osoba i ostalih tražitelja zaposlenja	0	0	3
- Obrazovanje za stjecanje kompetencija potrebnih za rad putem vaučera	49	143	230
- Aktivacijski program	6	15	6
- Osposobljavanje na radnom mjestu	2	6	6
- Potpore za usavršavanje	3	16	12
4. Potpore za zapošljavanje	26	67	239
- Potpore za zapošljavanje	8	32	141
- Potpore za zapošljavanje osoba uključenih u Program POSAO+	12	18	18
- Potpore za zapošljavanje – zeleno/digitalno	5	10	15
- Potpore za pripravništvo	1	7	28
- Potpore za pripravništvo – zeleno/digitalno	0	0	9
- Potpore za pripravništvo u javnim službama	0	0	28
6. Javni radovi	4	4	5
7. Potpore za samozapošljavanje	5	22	236
- Potpore za samozapošljavanje	4	17	212
- Potpore za samozapošljavanje – zeleno/digitalno	0	4	23
- Mobilnost radne snage – Biram Hrvatsku	1	1	1

NAZIV MJERE	Novouključeni u mjere u travnju 2024. g.	Novouključeni u 2024. g. (do 30.04.)	Aktivni korisnici na 30.04.2024.
8. Održavanje dohotka	0	4	3
- Stalni sezonac	0	4	3
UKUPNO:	95	277	740