

**REGISTRIRANA NEZAPOSLENOST I ZAPOSŁJAVANJE
U GRADU ZAGREBU I ZAGREBAČKOJ ŹUPANIJI
U LIPNJU 2024.**

Zagreb, srpanj 2024.

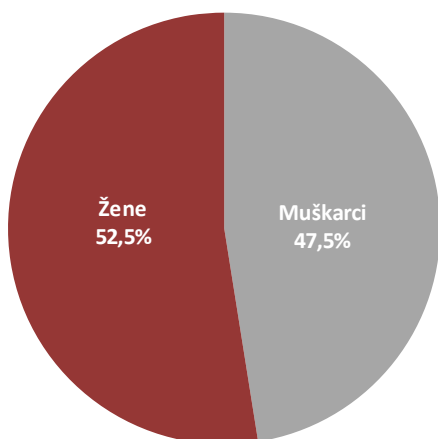
REGISTRIRANA NEZAPOSLENOST KRAJEM LIPNJA 2024.

Krajem lipnja 2024. godine u Hrvatskom zavodu za zapošljavanje Područnoj službi Zagreb registrirano je 14.768 nezaposlenih osoba, što je za 1,9% više u odnosu na prethodni mjesec, a za 13,7% manje nego krajem lipnja 2023. godine.

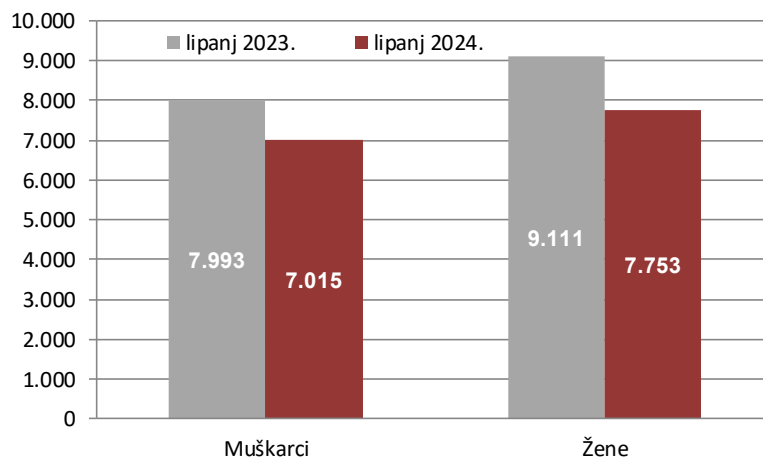
1.1. Nezaposleni prema spolu

U ukupnom broju nezaposlenih, udio žena iznosi 52,5% (7.753), a muškaraca 47,5% (7.015). Prema lipnju 2023. udio nezaposlenih žena je manji, a iznosio je 53,3%.

Struktura nezaposlenih osoba prema spolu u lipnju 2024.



Nezaposlene osobe prema spolu u lipnju 2023. i 2024.

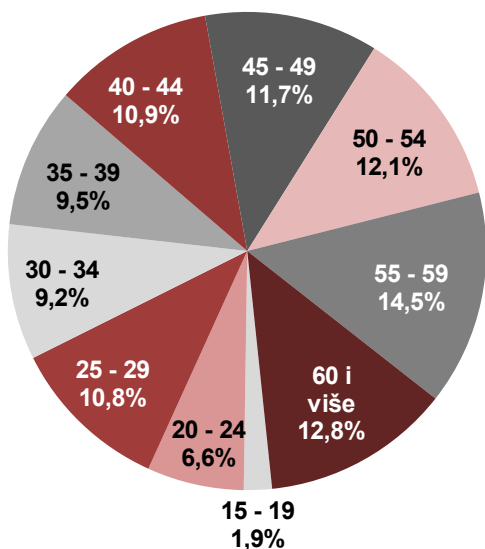


1.2. Nezaposleni prema dobi

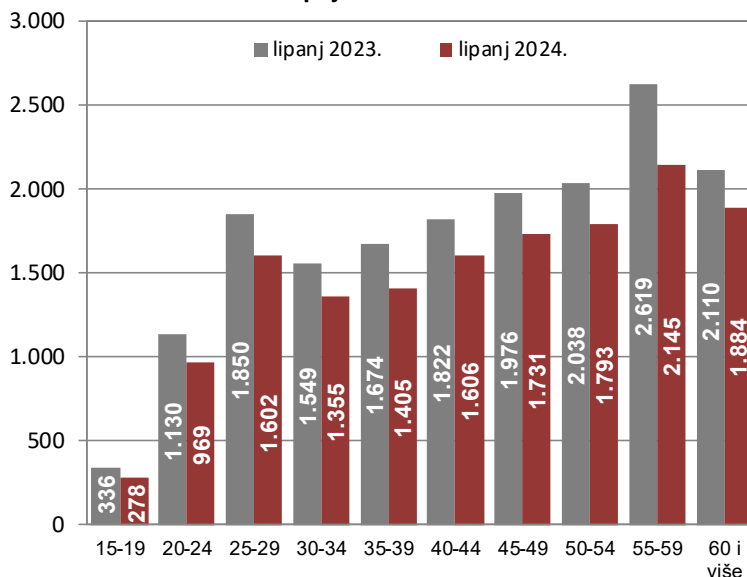
S obzirom na dob, najviše je nezaposlenih osoba od 55 do 59 godina (14,5% ili 2.145 osoba), a zatim slijede osobe u dobi 60 i više godina (12,8% ili 1.884 osobe).

U lipnju 2024. godine, nezaposlenost je u odnosu na isti mjesec prošle godine smanjena u svim dobnim skupinama. Najveće smanjenje nezaposlenosti je zabilježeno u dobnj skupini od 55 do 59 godina (18,1%), a slijede skupine od 15 do 19 godina (17,3%), od 35 do 39 godina (16,1%), od 20 do 24 godine (14,2%), od 25 do 29 godina (13,4%), od 30 do 34 godine (12,5%), od 45 do 49 godina (12,4%), od 50 do 54 godine (12,0%), od 40 do 44 godine (11,9%) te 60 i više godina (10,7%).

Struktura nezaposlenih osoba prema dobi u lipnju 2024.



Nezaposlene osobe prema dobi u lipnju 2023. i 2024.

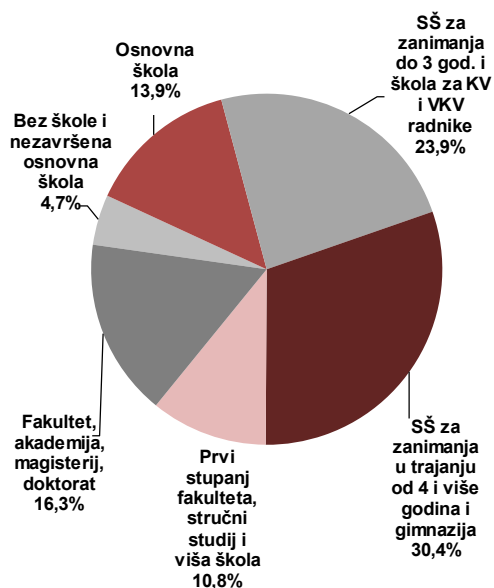


1.3. Nezaposleni prema razini obrazovanja

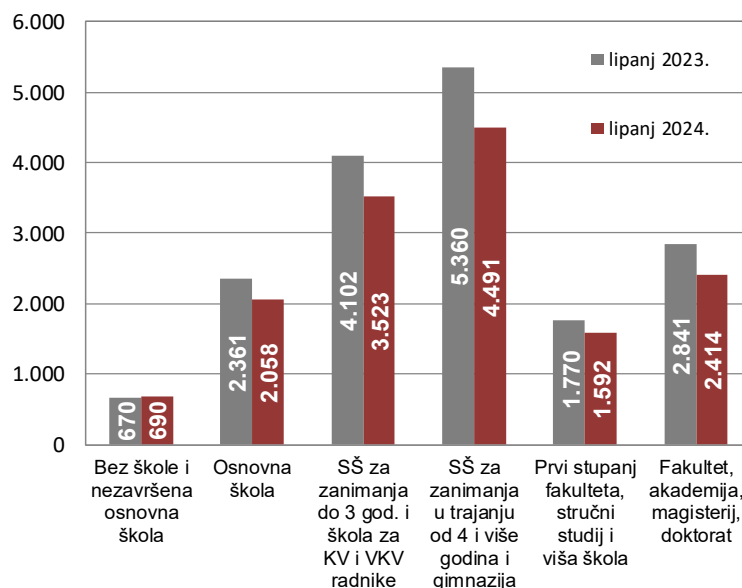
Osobe srednjoškolske razine obrazovanja čine većinu u strukturi nezaposlenih – 54,3% (30,4% s četverogodišnjom te 23,9% s trogodišnjom srednjom školom). Osobe više i visoke razine obrazovanja čine 27,1%, a osobe niže razine 18,6% od ukupnog broja nezaposlenih.

U usporedbi s istim mjesecom prošle godine, broj nezaposlenih osoba smanjen je u svim obrazovnim skupinama, osim u obrazovnoj skupini bez škole i nezavršena osnovna škola (povećanje 3,0%). Najveće smanjenje bilo je u obrazovnoj skupini SŠ za zanimanja u trajanju od 4 i više godina i gimnazija (16,2%), zatim fakultet, akademija, magisterij, doktorat (15,0%), SŠ za zanimanja do 3 god. i škola za KV i VKV radnike (14,1%), osnovna škola (12,8%) te prvi stupanj fakulteta, stručni studij i viša škola (10,1%).

Struktura nezaposlenih osoba prema razini obrazovanja u lipnju 2024.



Nezaposlene osobe prema razini obrazovanja u lipnju 2023. i 2024.



1.4. Nezaposleni po županijama i ispostavama

Na području Grada Zagreba broj registriranih nezaposlenih osoba (10.435) veći je za 1,2% u odnosu na prethodni mjesec, a za 14,8% manji u odnosu na lipanj 2023. godine. U Zagrebačkoj županiji broj nezaposlenih osoba (4.333) veći je za 3,8% u odnosu na svibanj 2024., a za 10,8% manji u odnosu na lipanj 2023. godine.

Područna služba/ Županija/ Ispostava	lipanj 2024.	svibanj 2024.	lipanj 2023.	Stopa rasta/pada lipanj 2024./ svibanj 2024.	Stopa rasta/pada lipanj 2024./ lipanj 2023.
Zagreb	6.053	6.052	7.111	0,0	-14,9
Zagreb Jug	1.636	1.576	2.034	3,8	-19,6
Zagreb Zapad	2.088	2.070	2.311	0,9	-9,6
Sesvete	658	615	792	7,0	-16,9
GRAD ZAGREB	10.435	10.313	12.248	1,2	-14,8
Dugo Selo	525	496	553	5,8	-5,1
Ivanić-Grad	774	751	787	3,1	-1,7
Jastrebarsko	291	281	340	3,6	-14,4
Samobor	785	785	952	0,0	-17,5
Sveti Ivan Zelina	184	169	179	8,9	2,8
Velika Gorica	977	948	1.092	3,1	-10,5
Vrbovec	298	285	342	4,6	-12,9
Zaprešić	499	458	611	9,0	-18,3
ZAGREBAČKA ŽUPANIJA	4.333	4.173	4.856	3,8	-10,8
PODRUČNA SLUŽBA ZAGREB	14.768	14.486	17.104	1,9	-13,7

Ako promatramo ispostave, najveći apsolutni broj registriranih nezaposlenih osoba bio je u Ispostavi Zagreb (6.053 ili 41,0%), a slijede Zagreb Zapad (2.088 ili 14,1%) i Zagreb Jug (1.636 ili 11,1%). U odnosu na prethodni mjesec nezaposlenost se povećala u svim ispostavama, osim u Ispostavi Samobor gdje je ostao isti broj nezaposlenih. Najveće povećanje bilo je u ispostavama Zaprešić (9,0%), Sveti Ivan Zelina (8,9%), Sesvete (7,0%), Dugo Selo (5,8%) i Vrbovec (4,6%). U odnosu na isti mjesec prethodne godine nezaposlenost je smanjena u svim ispostavama, osim u Ispostavi Sveti Ivan Zelina (povećanje 2,8%). Najveće smanjenje zabilježeno je u ispostavama Zagreb Jug (19,6%), Zaprešić (18,3%), Samobor (17,5%), Sesvete (16,9%), Zagreb (14,9) te Jastrebarsko (14,4%).

1.5. Korisnici novčane naknade za vrijeme nezaposlenosti

U lipnju 2024. novčanu naknadu za vrijeme nezaposlenosti koristilo je 2.606 nezaposlenih osoba ili 17,6% od ukupnog broja nezaposlenih. U odnosu na prethodni mjesec, broj korisnika novčane naknade je manji za 7,8% i za 24,3% također manji u odnosu na lipanj 2023. godine.

2. ULASCI U NEZAPOSLENOST I IZLASCI IZ NEZAPOSLENOSTI U LIPNJU 2024.

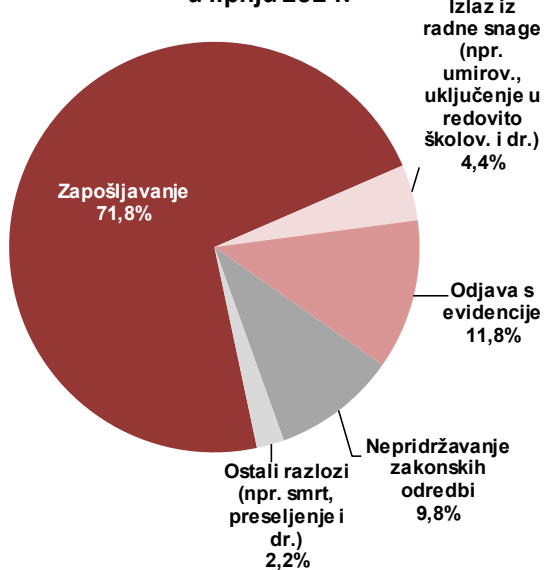
2.1. Ulasci u evidenciju nezaposlenih

Ulasci u evidenciju nezaposlenih (tzv. novoprijavljene nezaposlene osobe) prema svom prethodnom statusu aktivnosti mogu biti: iz rada (radnog odnosa ili drugih poslovnih aktivnosti), iz redovitog školovanja te iz neaktivnosti (tj. oni koji nisu bili zaposleni niti su upravo završili školovanje).

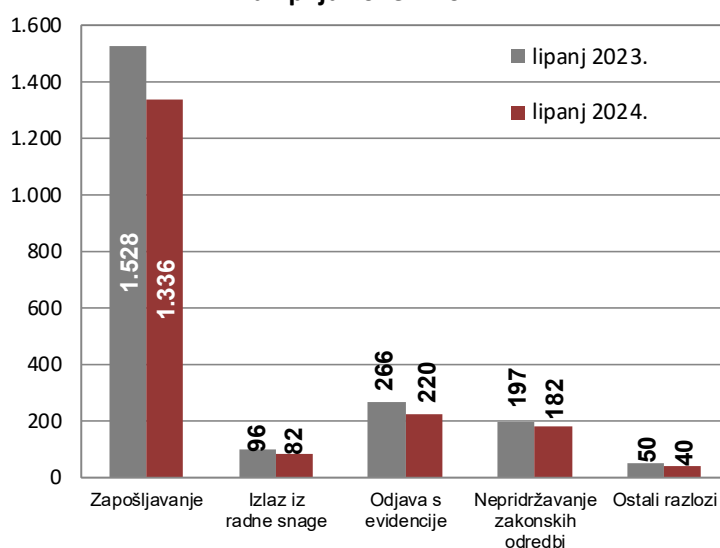
Područna služba/županija	lipanj 2024.	svibanj 2024.	lipanj 2023.	Stopa rasta/pada lipanj 2024./svibanj 2024.	Stopa rasta/pada lipanj 2024./lipanj 2023.
PODRUČNA SLUŽBA ZAGREB	2.142	1.572	2.767	36,3	-22,6
GRAD ZAGREB	1.474	1.106	1.991	33,3	-26,0
ZAGREBAČKA ŽUPANIJA	668	466	776	43,3	-13,9

Tijekom lipnja 2024. godine u evidenciju nezaposlenih novoprijavljene su 2.142 osobe, što je za 36,3% više u odnosu na prethodni mjesec, a za 22,6% manje u odnosu na lipanj 2023. godine, i to: 1.786 osoba izravno iz radnog odnosa (83,4%), 287 osoba iz neaktivnosti (13,4%), 58 osoba iz redovitog školovanja (2,7%) te 11 osoba (0,5%) iz individualne poljoprivrede ili drugog oblika rada.

Struktura izlaza iz nezaposlenosti u lipnju 2024.



Izlasci iz evidencije nezaposlenih u lipnju 2023. i 2024.



S obzirom na djelatnost prethodnog zaposlenja, najviše osoba izravno iz radnog odnosa došlo je iz sljedećih djelatnosti:

- obrazovanje – 750 ili 42,0%
- trgovina na veliko i na malo... – 217 ili 12,2%
- prerađivačka industrija – 131 ili 7,3%
- djelatnosti pružanja smještaja te pripreme i usluživanja hrane – 114 ili 6,4%
- djelatnosti zdravstvene zaštite i socijalne skrbi – 87 ili 4,9%
- građevinarstvo – 78 ili 4,4%
- stručne, znanstvene i tehničke djelatnosti – također 78 ili 4,4%.

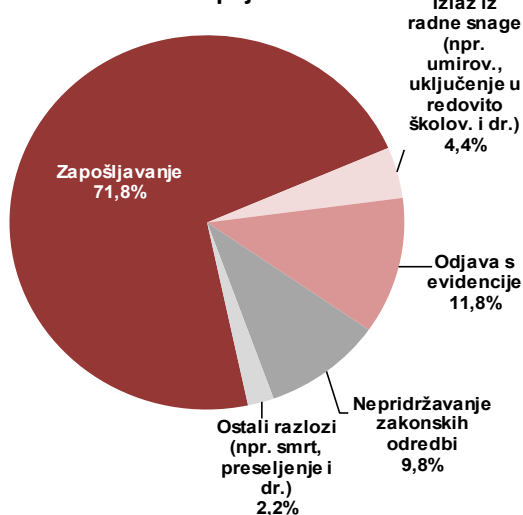
2.2. Izlasci iz evidencije nezaposlenih

Ukupno je tijekom lipnja 2024. godine iz evidencije nezaposlenih izašlo 1.860 osoba, što je za 23,3% manje nego u prethodnom mjesecu i za 13,0% također manje nego u lipnju 2023. godine.

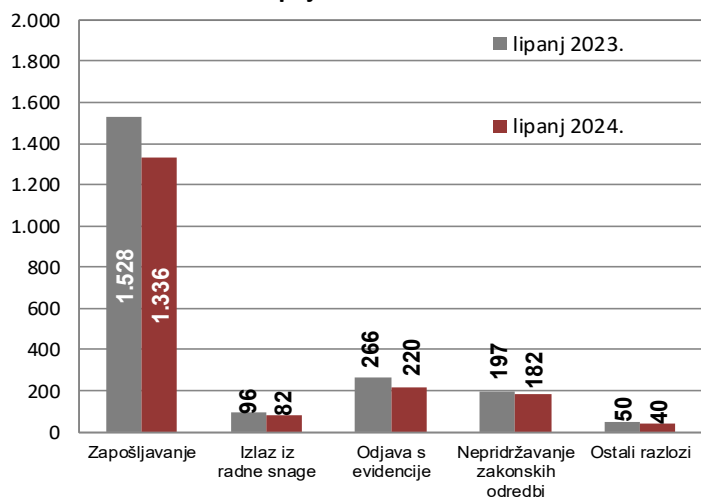
Područna služba/Županija	lipanj 2024.	svibanj 2024.	lipanj 2023.	Stopa rasta/pada lipanj 2024./svibanj 2024.	Stopa rasta/pada lipanj 2024./lipanj 2023.
PODRUČNA SLUŽBA ZAGREB	1.860	2.426	2.137	-23,3	-13,0
GRAD ZAGREB	1.352	1.683	1.549	-19,7	-12,7
ZAGREBAČKA ŽUPANIJA	508	743	588	-31,6	-13,6

Od toga je zaposleno 1.336 osoba, i to: 1.127 osoba na temelju zasnivanja radnog odnosa i 209 osoba na temelju drugih poslovnih aktivnosti (ostvarivanje mjesečnog primitka odnosno dohotka koji je veći od prosječne isplaćene novčane naknade u prethodnoj kalendarskoj godini, registriranje trgovačkog društva ili druge pravne osobe, stjecanje 25% udjela u trgovačkom društvu ili drugoj pravnoj osobi te registriranje obrta, slobodnog zanimanja ili djelatnosti poljoprivrede i šumarstva i dr.).

Struktura izlazaka iz nezaposlenosti u lipnju 2024.



Izlasci iz evidencije nezaposlenih u lipnju 2023. i 2024.



Zapošljavanje iz evidencije Zavoda na temelju radnog odnosa manje je u odnosu na prethodni mjesec za 26,9% i za 13,4% također manje u odnosu na lipanj 2023.

Najveći broj osoba zaposlio se u ovim djelatnostima:

- trgovina na veliko i na malo... – 224 ili 19,9%
- djelatnosti pružanja smještaja te pripreme i usluživanja hrane – 133 ili 11,8%
- prerađivačka industrija – 112 ili 9,9%
- stručne, znanstvene i tehničke djelatnosti – 105 ili 9,3%
- djelatnosti zdravstvene zaštite i socijalne skrbi – 104 ili 9,2%
- administrativne i pomoćne uslužne djelatnosti – 96 ili 8,5%.

Istovremeno su u lipnju 2024. godine 524 osobe izašle iz evidencije nezaposlenih zbog ostalih razloga, npr. zbog nepridržavanja zakonskih odredbi, objave s evidencije i dr.

3. PRIJAVLJENE POTREBE ZA RADNICIMA

Tijekom lipnja 2024. godine Hrvatskom zavodu za zapošljavanje Područnoj službi Zagreb prijavljena su 7.102 slobodna radna mjesta, što je za 12,6% manje u odnosu na prethodni mjesec, a za 1,2% više u odnosu na lipanj 2023. godine.

Područna služba/Županija	lipanj 2024.	svibanj 2024.	lipanj 2023.	Stopa rasta/pada lipanj 2024./ svibanj 2024.	Stopa rasta/pada lipanj 2024./ lipanj 2023.
PODRUČNA SLUŽBA ZAGREB	7.102	8.129	7.017	-12,6	1,2
GRAD ZAGREB	6.080	6.997	5.962	-13,1	2,0
ZAGREBAČKA ŽUPANIJA	1.022	1.132	1.055	-9,7	-3,1

Najveći broj slobodnih radnih mjesta bio je iz područja djelatnosti:

- zdravstvene zaštite i socijalne skrbi – 1.389 ili 19,6%
- trgovina na veliko i na malo... – 958 ili 13,5%
- administrativne i pomoćne uslužne djelatnosti – 909 ili 12,8%
- prerađivačka industrija – 645 ili 9,1%.

4. AKTIVNA POLITIKA ZAPOSŁJAVANJA

U mjere aktivne politike zapošljavanja tijekom lipnja 2024. novouključeno je 618 osoba, tijekom 2024. godine novouključeno je 3.526 osoba, dok su krajem lipnja 2024. bila 8.033 aktivna korisnika.

Program / Mjera		NOVOUKLJUČENI U LIPNJU 2024.			NOVOUKLJUČENI U 2024. (DO 30.6.)			AKTIVNI KORISNICI KRAJEM LIPNJA 2024.		
		PODRUČNA SLUŽBA ZAGREB	GRAD ZAGREB	ZAGRE-BAČKA ŽUPANIJA	PODRUČNA SLUŽBA ZAGREB	GRAD ZAGREB	ZAGRE-BAČKA ŽUPANIJA	PODRUČNA SLUŽBA ZAGREB	GRAD ZAGREB	ZAGRE-BAČKA ŽUPANIJA
UKUPNO		618	540	78	3.526	3.189	337	8.033	6.808	1.225
Vrsta mjere (LMP klasifikacija)	2. Obrazovanje i osposobljavanje	319	318	1	1.901	1.894	7	2.705	2.701	4
	Obrazovanje nezaposlenih osoba i ostalih tražitelja zaposlenja	0	0	0	0	0	0	0	0	0
	Obrazovanje za stjecanje kompetencija potrebnih za rad putem vaučera	281	280	1	1.687	1.683	4	2.635	2.631	4
	Osposobljavanje na radnom mjestu	8	8	0	33	33	0	24	24	0
	Potpore za usavršavanje	13	13	0	41	38	3	23	23	0
	Aktivacijski program	17	17	0	140	140	0	23	23	0
	4. Potpore za zapošljavanje	161	131	30	741	618	123	2.233	1.882	351
	Potpore za zapošljavanje	65	48	17	363	278	85	960	719	241
	Potpore za zapošljavanje u Sisačko-moslavačkoj županiji	0	0	0	3	2	1	10	8	2
	Potpore za zapošljavanje osoba uključenih u Program POSAO+	14	13	1	32	28	4	32	28	4
	Potpore za zapošljavanje - zeleno/digitalno	12	11	1	32	29	3	65	59	6
	Potpore za pripravništvo	29	27	2	210	195	15	590	533	57
	Potpore za pripravništvo u javnim službama	25	17	8	41	31	10	436	403	33
	Potpore za pripravništvo - zeleno/digitalno	16	15	1	60	55	5	140	132	8
	6. Javni radovi	2	2	0	27	25	2	32	29	3
	7. Potpore za samozapošljavanje	135	88	47	572	403	169	2.978	2.145	833
	Potpore za samozapošljavanje	105	66	39	470	331	139	2.615	1.846	769
	Potpore za samozapošljavanje - zeleno/digitalno	30	22	8	102	72	30	363	299	64
	Potpore za proširenje poslovanja	0	0	0	0	0	0	0	0	0
	7.1. Mobilnost radne snage - Biram Hrvatsku (bez obzira na samozapošljavanje)*	1	1	0	80	45	35	79	45	34
	8. Održavanje dohotka	0	0	0	205	204	1	6	6	0
	Potpore za očuvanje radnih mjesta - skraćivanje radnog vremena	0	0	0	0	0	0	0	0	0
	Potpore za očuvanje radnih mjesta u sektoru proizvodnje tekstila, odjeće, obuće, kože i drva	0	0	0	0	0	0	0	0	0
Stalni sezonac	0	0	0	205	204	1	6	6	0	