

**REGISTRIRANA NEZAPOSLENOST I ZAPOSŁJAVANJE  
U GRADU ZAGREBU I ZAGREBAČKOJ ŹUPANIJI  
U SRPNJU 2024.**

**Zagreb, kolovoz 2024.**

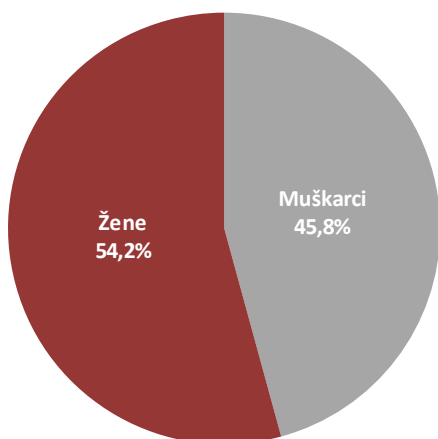
## REGISTRIRANA NEZAPOSLENOST KRAJEM SRPNJA 2024.

Krajem srpnja 2024. godine u Hrvatskom zavodu za zapošljavanje Područnoj službi Zagreb registrirano je 15.730 nezaposlenih osoba, što je za 6,5% više u odnosu na prethodni mjesec, a za 13,2% manje nego krajem srpnja 2023. godine.

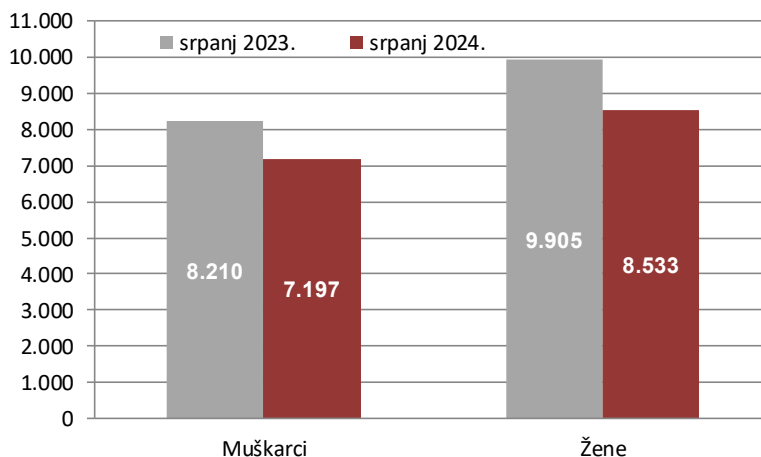
### 1.1. Nezaposleni prema spolu

U ukupnom broju nezaposlenih, udio žena iznosi 54,2% (8.533), a muškaraca 45,8% (7.197). Prema srpnju 2023. udio nezaposlenih žena je manji, a iznosio je 54,7%.

Struktura nezaposlenih osoba prema spolu u srpnju 2024.



Nezaposlene osobe prema spolu u srpnju 2023. i 2024.

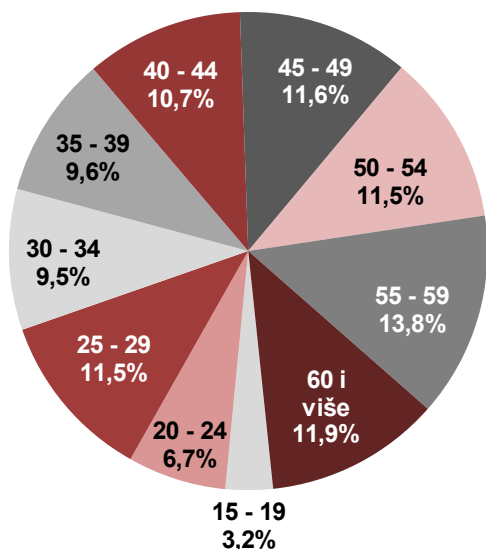


### 1.2. Nezaposleni prema dobi

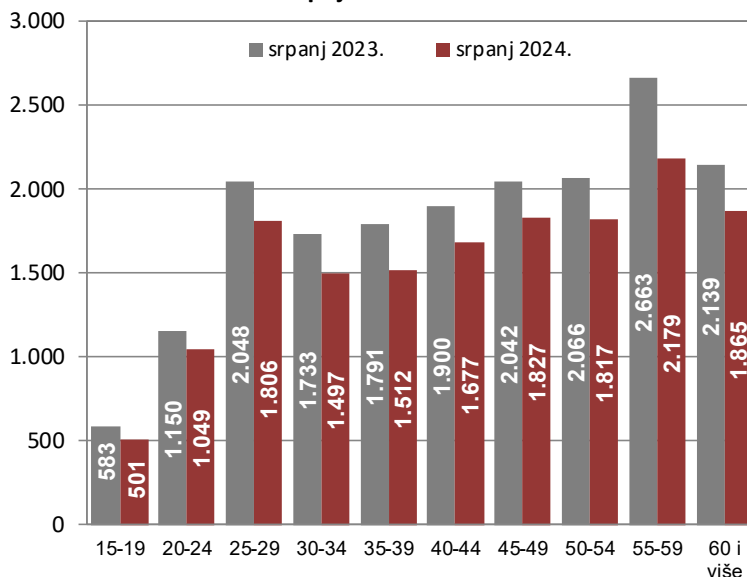
S obzirom na dob, najviše je nezaposlenih osoba od 55 do 59 godina (13,8% ili 2.179 osoba), a zatim slijede osobe u dobi 60 i više godina (11,9% ili 1.865 osoba).

U srpnju 2024. godine, nezaposlenost je u odnosu na isti mjesec prošle godine smanjena u svim dobnim skupinama. Najveće smanjenje nezaposlenosti je zabilježeno u dobnj skupini od 55 do 59 godina (18,2%), a slijede skupine od 35 do 39 godina (15,6%), od 15 do 19 godina (14,1%), od 30 do 34 godine (13,6%), 60 i više godina (12,8%), od 50 do 54 godine (12,1%), od 25 do 29 godina (11,8%), od 40 do 44 godine (11,7%), od 45 do 49 godina (10,5%) te od 20 do 24 godine (8,8%).

Struktura nezaposlenih osoba prema dobi u srpnju 2024.



Nezaposlene osobe prema dobi u srpnju 2023. i 2024.

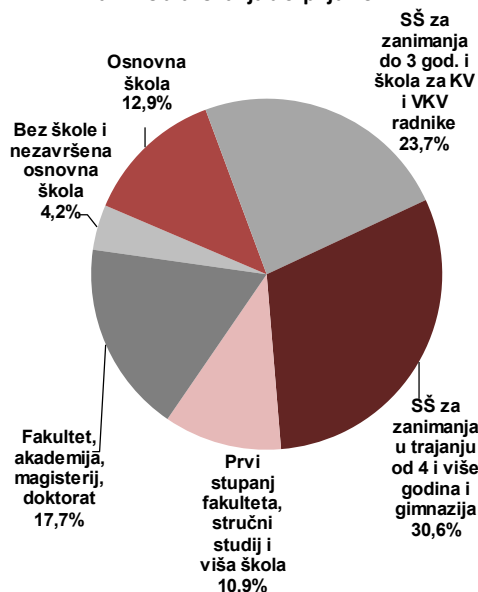


### 1.3. Nezaposleni prema razini obrazovanja

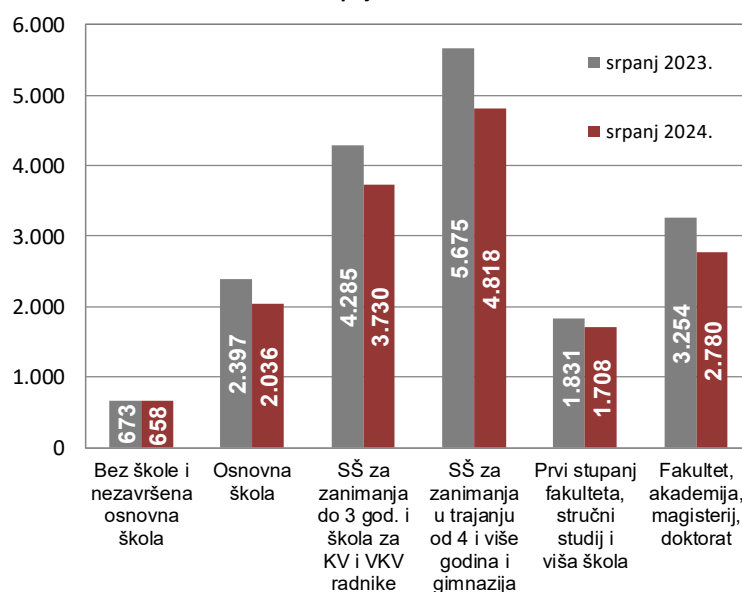
Osobe srednjoškolske razine obrazovanja čine većinu u strukturi nezaposlenih – 54,3% (30,6% s četverogodišnjom te 23,7% s trogodišnjom srednjom školom). Osobe više i visoke razine obrazovanja čine 28,6%, a osobe niže razine 17,1% od ukupnog broja nezaposlenih.

U usporedbi s istim mjesecom prošle godine, broj nezaposlenih osoba smanjen je u svim obrazovnim skupinama. Najveće smanjenje bilo je u obrazovnoj skupini SŠ za zanimanja u trajanju od 4 i više godina i gimnazija (15,1%), zatim osnovna škola (također 15,1%), fakultet, akademija, magisterij, doktorat (14,6%), SŠ za zanimanja do 3 god. i škola za KV i VKV radnike (13,0%), prvi stupanj fakulteta, stručni studij i viša škola (6,7%) te bez škole i nezavršena osnovna škola (2,2%).

Struktura nezaposlenih osoba prema razini obrazovanja u srpnju 2024.



Nezaposlene osobe prema razini obrazovanja u srpnju 2023. i 2024.



#### 1.4. Nezaposleni po županijama i ispostavama

Na području Grada Zagreba broj registriranih nezaposlenih osoba (10.971) veći je za 5,1% u odnosu na prethodni mjesec, a za 14,4% manji u odnosu na srpanj 2023. godine. U Zagrebačkoj županiji broj nezaposlenih osoba (4.759) veći je za 9,8% u odnosu na lipanj 2024., a za 10,1% manji u odnosu na srpanj 2023. godine.

Područna služba/ Županija/ Ispostava	srpanj 2024.	lipanj 2024.	srpanj 2023.	Stopa rasta/pada srpanj 2024./ lipanj 2024.	Stopa rasta/pada srpanj 2024./ srpanj 2023.
Zagreb	6.352	6.053	7.427	4,9	-14,5
Zagreb Jug	1.721	1.636	2.081	5,2	-17,3
Zagreb Zapad	2.186	2.088	2.437	4,7	-10,3
Sesvete	712	658	874	8,2	-18,5
<b>GRAD ZAGREB</b>	<b>10.971</b>	<b>10.435</b>	<b>12.819</b>	<b>5,1</b>	<b>-14,4</b>
Dugo Selo	554	525	590	5,5	-6,1
Ivanić-Grad	792	774	835	2,3	-5,1
Jastrebarsko	320	291	378	10,0	-15,3
Samobor	942	785	1.095	20,0	-14,0
Sveti Ivan Zelina	204	184	207	10,9	-1,4
Velika Gorica	1.071	977	1.164	9,6	-8,0
Vrbovec	327	298	371	9,7	-11,9
Zaprešić	549	499	656	10,0	-16,3
<b>ZAGREBAČKA ŽUPANIJA</b>	<b>4.759</b>	<b>4.333</b>	<b>5.296</b>	<b>9,8</b>	<b>-10,1</b>
<b>PODRUČNA SLUŽBA ZAGREB</b>	<b>15.730</b>	<b>14.768</b>	<b>18.115</b>	<b>6,5</b>	<b>-13,2</b>

Ako promatramo ispostave, najveći apsolutni broj registriranih nezaposlenih osoba bio je u Ispostavi Zagreb (6.352 ili 40,4%), a slijede Zagreb Zapad (2.186 ili 13,9%) i Zagreb Jug (1.721 ili 10,9%). U odnosu na prethodni mjesec nezaposlenost se povećala u svim ispostavama. Najveće povećanje bilo je u ispostavama Samobor (20,0%), Sveti Ivan Zelina (10,9%), Zaprešić (10,0%), Jastrebarsko (također 10,0%), Vrbovec (9,7%) i Velika Gorica (9,6%). U odnosu na isti mjesec prethodne godine nezaposlenost je smanjena u svim ispostavama. Najveće smanjenje zabilježeno je u ispostavama Sesvete (18,5%), Zagreb Jug (17,3%), Zaprešić (16,3%), Jastrebarsko (15,3%), Zagreb (14,5%) te Samobor (14,0%).

## 1.5. Korisnici novčane naknade za vrijeme nezaposlenosti

U srpnju 2024. novčanu naknadu za vrijeme nezaposlenosti koristilo je 3.667 nezaposlenih osoba ili 23,3% od ukupnog broja nezaposlenih. U odnosu na prethodni mjesec, broj korisnika novčane naknade je veći za 40,7%, a za 16,1% manji u odnosu na srpanj 2023. godine.

## 2. ULASCI U NEZAPOSLENOST I IZLASCI IZ NEZAPOSLENOSTI U SRPNJU 2024.

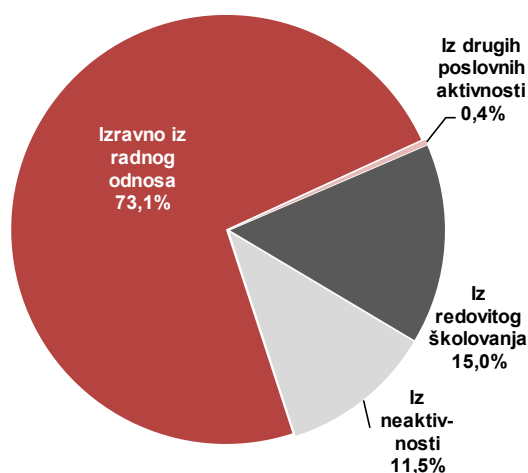
### 2.1. Ulasci u evidenciju nezaposlenih

Ulasci u evidenciju nezaposlenih (tzv. novoprijavljene nezaposlene osobe) prema svom prethodnom statusu aktivnosti mogu biti: iz rada (radnog odnosa ili drugih poslovnih aktivnosti), iz redovitog školovanja te iz neaktivnosti (tj. oni koji nisu bili zaposleni niti su upravo završili školovanje).

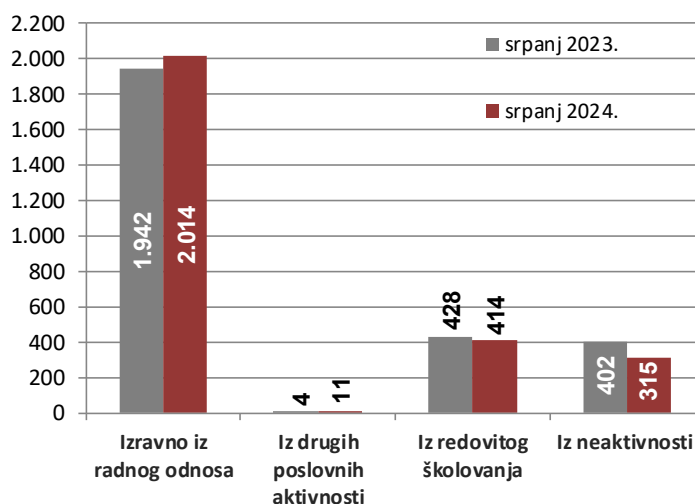
Područna služba/županija	srpanj 2024.	lipanj 2024.	srpanj 2023.	Stopa rasta/pada srpanj 2024./ lipanj 2024.	Stopa rasta/pada srpanj 2024./ srpanj 2023.
PODRUČNA SLUŽBA ZAGREB	2.754	2.142	2.776	28,6	-0,8
GRAD ZAGREB	1.815	1.474	1.863	23,1	-2,6
ZAGREBAČKA ŽUPANIJA	939	668	913	40,6	2,8

Tijekom srpnja 2024. godine u evidenciju nezaposlenih novoprijavljene su 2.754 osobe, što je za 28,6% više u odnosu na prethodni mjesec, a za 0,8% manje u odnosu na srpanj 2023. godine, i to: 2.014 osoba izravno iz radnog odnosa (73,1%), 414 osoba iz redovitog školovanja (15,0%), 315 osoba iz neaktivnosti (11,5%) te 11 osoba (0,4%) iz individualne poljoprivrede ili drugog oblika rada.

Struktura ulazaka u evidenciju nezaposlenih u srpnju 2024.



Ulasci u evidenciju nezaposlenih u srpnju 2023. i 2024.



S obzirom na djelatnost prethodnog zaposlenja, najviše osoba izravno iz radnog odnosa došlo je iz sljedećih djelatnosti:

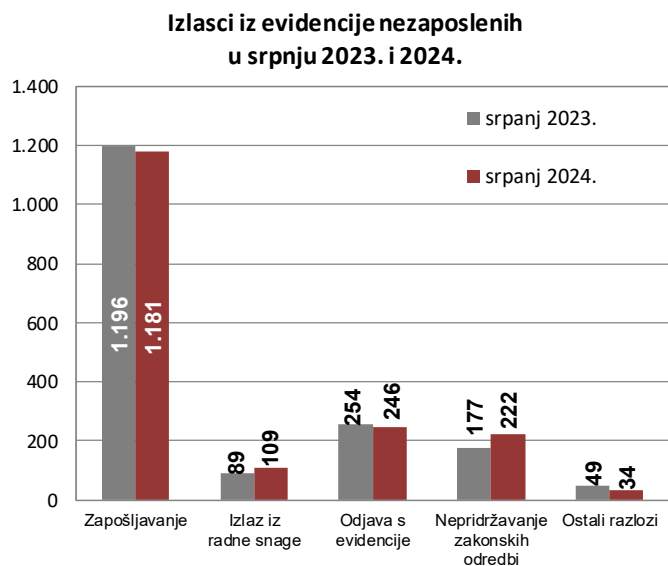
- obrazovanje – 696 ili 34,6%
- trgovina na veliko i na malo... – 226 ili 11,2%
- prerađivačka industrija – 169 ili 8,4%
- djelatnosti pružanja smještaja te pripreme i usluživanja hrane – 144 ili 7,1%
- administrativne i pomoćne uslužne djelatnosti – 140 ili 7,0%
- stručne, znanstvene i tehničke djelatnosti – 120 ili 6,0%
- ostale uslužne djelatnosti – 98 ili 4,9%.

## 2.2. Izlasci iz evidencije nezaposlenih

Ukupno su tijekom srpnja 2024. godine iz evidencije nezaposlenih izašle 1.792 osobe, što je za 3,7% manje nego u prethodnom mjesecu, a za 1,5% više nego u srpnju 2023. godine.

Područna služba/Županija	srpanj 2024.	lipanj 2024.	srpanj 2023.	Stopa rasta/pada srpanj 2024./ lipanj 2024.	Stopa rasta/pada srpanj 2024./ srpanj 2023.
<b>PODRUČNA SLUŽBA ZAGREB</b>	<b>1.792</b>	1.860	1.765	-3,7	1,5
<b>GRAD ZAGREB</b>	<b>1.279</b>	1.352	1.292	-5,4	-1,0
<b>ZAGREBAČKA ŽUPANIJA</b>	<b>513</b>	508	473	1,0	8,5

Od toga je zaposlena 1.181 osoba, i to: 955 osoba na temelju zasnivanja radnog odnosa i 226 osoba na temelju drugih poslovnih aktivnosti (ostvarivanje mjesečnog primitka odnosno dohotka koji je veći od prosječne isplaćene novčane naknade u prethodnoj kalendarskoj godini, registriranje trgovačkog društva ili druge pravne osobe, stjecanje 25% udjela u trgovačkom društvu ili drugoj pravnoj osobi te registriranje obrta, slobodnog zanimanja ili djelatnosti poljoprivrede i šumarstva i dr.).



Zapošljavanje iz evidencije Zavoda na temelju radnog odnosa manje je u odnosu na prethodni mjesec za 15,3% i za 5,0% također manje u odnosu na srpanj 2023.

Najveći broj osoba zaposlio se u ovim djelatnostima:

- trgovina na veliko i na malo... – 198 ili 20,7%
- prerađivačka industrija – 117 ili 12,3%
- stručne, znanstvene i tehničke djelatnosti – 94 ili 9,8%
- djelatnosti pružanja smještaja te pripreme i usluživanja hrane – 93 ili 9,7%
- administrativne i pomoćne uslužne djelatnosti – 84 ili 8,8%
- djelatnosti zdravstvene zaštite i socijalne skrbi – 71 ili 7,4%
- građevinarstvo – 62 ili 6,5%.

Istovremeno je u srpnju 2024. godine 611 osoba izašlo iz evidencije nezaposlenih zbog ostalih razloga, npr. zbog nepridržavanja zakonskih odredbi, odjave s evidencije i dr.

### **3. PRIJAVLJENE POTREBE ZA RADNICIMA**

Tijekom srpnja 2024. godine Hrvatskom zavodu za zapošljavanje Područnoj službi Zagreb prijavljeno je 6.740 slobodnih radnih mjesta, što je za 5,1% manje u odnosu na prethodni mjesec, a za 6,8% više u odnosu na srpanj 2023. godine.

Područna služba/Županija	srpanj 2024.	lipanj 2024.	srpanj 2023.	Stopa rasta/pada srpanj 2024./ lipanj 2024.	Stopa rasta/pada srpanj 2024./ srpanj 2023.
<b>PODRUČNA SLUŽBA ZAGREB</b>	<b>6.740</b>	7.102	6.313	-5,1	6,8
<b>GRAD ZAGREB</b>	<b>5.737</b>	6.080	5.354	-5,6	7,2
<b>ZAGREBAČKA ŽUPANIJA</b>	<b>1.003</b>	1.022	959	-1,9	4,6

Najveći broj slobodnih radnih mjesta bio je iz područja djelatnosti:

- zdravstvene zaštite i socijalne skrbi – 1.769 ili 26,2%
- obrazovanje – 1.026 ili 15,2%
- trgovina na veliko i na malo... – 889 ili 13,2%
- administrativne i pomoćne uslužne djelatnosti – 807 ili 12,0%
- prerađivačka industrija – 530 ili 7,9%
- građevinarstvo – 330 ili 4,9%.

#### 4. AKTIVNA POLITIKA ZAPOSŁJAVANJA

U mjere aktivne politike zapošljavanja tijekom srpnja 2024. novouključeno je 417 osoba, tijekom 2024. godine novouključene su 3.943 osobe, dok je krajem srpnja 2024. bilo 7.415 aktivnih korisnika.

Program / Mjera		NOVOUKLJUČENI U SRPNJU 2024.			NOVOUKLJUČENI U 2024. (DO 31.7.)			AKTIVNI KORISNICI KRAJEM SRPNJA 2024.		
		PODRUČNA SLUŽBA ZAGREB	GRAD ZAGREB	ZAGRE-BAČKA ŽUPANIJA	PODRUČNA SLUŽBA ZAGREB	GRAD ZAGREB	ZAGRE-BAČKA ŽUPANIJA	PODRUČNA SLUŽBA ZAGREB	GRAD ZAGREB	ZAGRE-BAČKA ŽUPANIJA
<b>UKUPNO</b>		<b>417</b>	<b>346</b>	<b>71</b>	<b>3.943</b>	<b>3.535</b>	<b>408</b>	<b>7.415</b>	<b>6.197</b>	<b>1.218</b>
Vrsta mjere (LMP klasifikacija)	<b>2. Obrazovanje i osposobljavanje</b>	<b>127</b>	117	10	<b>2.028</b>	2.011	17	<b>2.148</b>	2.135	13
	Obrazovanje nezaposlenih osoba i ostalih tražitelja zaposlenja	<b>0</b>	0	0	<b>0</b>	0	0	<b>0</b>	0	0
	Obrazovanje za stjecanje kompetencija potrebnih za rad putem vaučera	<b>101</b>	101	0	<b>1.788</b>	1.784	4	<b>2.079</b>	2.076	3
	Osposobljavanje na radnom mjestu	<b>10</b>	0	10	<b>43</b>	33	10	<b>31</b>	21	10
	Potpore za usavršavanje	<b>0</b>	0	0	<b>41</b>	38	3	<b>13</b>	13	0
	Aktivacijski program	<b>16</b>	16	0	<b>156</b>	156	0	<b>25</b>	25	0
	<b>4. Potpore za zapošljavanje</b>	<b>122</b>	100	22	<b>863</b>	718	145	<b>2.196</b>	1.844	352
	Potpore za zapošljavanje	<b>48</b>	31	17	<b>411</b>	309	102	<b>943</b>	700	243
	Potpore za zapošljavanje u Sisačko-moslavačkoj županiji	<b>2</b>	2	0	<b>5</b>	4	1	<b>11</b>	9	2
	Potpore za zapošljavanje osoba uključenih u Program POSAO+	<b>14</b>	14	0	<b>46</b>	42	4	<b>45</b>	41	4
	Potpore za zapošljavanje - zeleno/digitalno	<b>8</b>	5	3	<b>40</b>	34	6	<b>68</b>	60	8
	Potpore za pripravništvo	<b>25</b>	23	2	<b>235</b>	218	17	<b>587</b>	533	54
	Potpore za pripravništvo u javnim službama	<b>19</b>	19	0	<b>60</b>	50	10	<b>401</b>	368	33
	Potpore za pripravništvo - zeleno/digitalno	<b>6</b>	6	0	<b>66</b>	61	5	<b>141</b>	133	8
	<b>6. Javni radovi</b>	<b>1</b>	1	0	<b>28</b>	26	2	<b>32</b>	30	2
	<b>7. Potpore za samozapošljavanje</b>	<b>161</b>	122	39	<b>733</b>	525	208	<b>2.955</b>	2.136	819
	Potpore za samozapošljavanje	<b>131</b>	97	34	<b>601</b>	428	173	<b>2.578</b>	1.827	751
	Potpore za samozapošljavanje - zeleno/digitalno	<b>30</b>	25	5	<b>132</b>	97	35	<b>377</b>	309	68
	Potpore za proširenje poslovanja	<b>0</b>	0	0	<b>0</b>	0	0	<b>0</b>	0	0
	<b>7.1. Mobilnost radne snage - Biram Hrvatsku (bez obzira na samozapošljavanje)</b>	<b>6</b>	6	0	<b>86</b>	51	35	<b>83</b>	51	32
	<b>8. Održavanje dohotka</b>	<b>0</b>	0	0	<b>205</b>	204	1	<b>1</b>	1	0
	Potpore za očuvanje radnih mjesta - skraćivanje radnog vremena	<b>0</b>	0	0	<b>0</b>	0	0	<b>0</b>	0	0
	Potpore za očuvanje radnih mjesta u sektoru proizvodnje tekstila, odjeće, obuće, kože i drva	<b>0</b>	0	0	<b>0</b>	0	0	<b>0</b>	0	0
Stalni sezonac	<b>0</b>	0	0	<b>205</b>	204	1	<b>1</b>	1	0	