



HRVATSKI ZAVOD ZA ZAPOSŁJAVANJE
PODRUČNA SLUŽBA OSIJEK

MJESEČNI STATISTIČKI
bilten

broj: 3/XXXV.
mjesec: ožujak 2026.
ISSN 2584-7899

IZVOR PODATAKA I OBJAŠNJENJE POJMOVA

Izvori podataka za Mjesečni statistički bilten su evidencije koje se vode u Hrvatskom zavodu za zapošljavanje prema odredbama Zakona o tržištu rada (Narodne novine, 118/18, 32/20, 18/22, 156/23, 152/24) i važećih pravilnika.

Nezaposlene osobe. Osobe u dobi od 15 do 65 godina sposobne ili djelomično sposobne za rad, koje nisu u radnom odnosu odnosno koje ne obavljaju samostalnu djelatnost, aktivno traže posao i raspoložive su za rad te zadovoljavaju sve kriterije iz odredbi Zakona o tržištu rada, a evidentirane su u Hrvatskom zavodu za zapošljavanje na kraju izvještajnog mjeseca.

Novoprijavljeni. Nezaposlene osobe koje su se tijekom izvještajnog mjeseca prijavile u evidenciju Hrvatskog zavoda za zapošljavanje. S obzirom na prethodni status, ulazak u evidenciju može biti: izravno iz radnog odnosa, iz individualne poljoprivrede ili nekog drugog oblika rada, izravno iz redovitog školovanja, iz neaktivnosti.

Zaposleni iz evidencije. Osobe koje su se tijekom izvještajnog mjeseca zaposlile na temelju radnog odnosa i drugih poslovnih aktivnosti, a bile su u evidenciji Hrvatskog zavoda za zapošljavanje.

Brisani iz evidencije. Osobe koje su tijekom izvještajnog mjeseca brisane iz evidencije Hrvatskoga zavoda za zapošljavanje zbog svih ostalih razloga osim zapošljavanja na temelju radnog odnosa ili drugih poslovnih aktivnosti, a sukladno čl. 17. Zakona o tržištu rada.

Osobe koje prvi puta traže zaposlenje. Nezaposlene osobe evidentirane u Hrvatskom zavodu za zapošljavanje na kraju izvještajnog mjeseca koje nisu bile u radnom odnosu.

Korisnici novčane naknade. Nezaposlene osobe evidentirane u Hrvatskom zavodu za zapošljavanje koje su prema odredbama Zakona o tržištu rada ostvarile novčanu naknadu tijekom izvještajnog mjeseca.

Nezaposleni hrvatski branitelji. Nezaposlene osobe evidentirane u Hrvatskom zavodu za zapošljavanje na kraju izvještajnog mjeseca koje su prema odredbama Zakona o hrvatskim braniteljima iz Domovinskog rata i članovima njihovih obitelji (Narodne novine, 121/17) stekle status branitelja. Taj se status dokazuje potvrdom Ministarstva obrane, odnosno Ministarstva unutrašnjih poslova.

Prijavljene potrebe za radnicima. Broj slobodnih radnih mjesta koje su poslodavci prijavili Hrvatskom zavodu za zapošljavanje tijekom izvještajnog mjeseca, a odnose se na zapošljavanje na temelju radnog odnosa i na temelju drugih poslovnih aktivnosti.

Realizirane potrebe za radnicima. Broj zaposlenih radnika i pripravnika prema izvještaju o zasnivanju radnog odnosa koji poslodavci pismeno dostavljaju Hrvatskom zavodu za zapošljavanje tijekom izvještajnog mjeseca.

Tražitelji zaposlenja. Osobe koje se mogu prijaviti Zavodu prema članku 13. Zakona o tržištu rada radi savjetovanja i informiranja s ciljem upravljanja karijerom i posredovanja, a ne smatraju se nezaposlenim osobama iz članka 10. spomenutog Zakona.

Nakladnik: Hrvatski zavod za zapošljavanje
Područna služba Osijek
Osijek, Kneza Trpimira 2
Telefon: +385 31 252 508
Fax: +385 31 201 375
E-mail: hzz.osijek@hzz.hr
URL: <http://www.hzz.hr>

Za nakladnika: Ivan Ravlić
Predstojnik PS Osijek

Priprema i obrada: Ivana Nad



SADRŽAJ

1. ZAPOŠLJAVANJE I NEZAPOSLENOST TIJEKOM OŽUJKA 2026.	4
2. PROFESIONALNO USMJERAVANJE I OBRAZOVANJE	5
3. AKTIVNA POLITIKA ZAPOŠLJAVANJA	6
4. TABLICE	
T1 Nezaposlenost i zapošljavanje od 2006. do 2025. godine	7
T2 Nezaposlenost, ulasci i izlasci iz evidencije prema razini obrazovanja i spolu u ožujku 2026.	8
T3 Nezaposlenost i zapošljavanje prema razini obrazovanja i spolu tijekom ožujka 2025. i 2026.	10
T4 Nezaposlenost i zapošljavanje prema razini obrazovanja od siječnja do ožujka 2026.	11
T5 Nezaposleni, novoprijavljeni i zaposleni s evidencije prema djelatnosti i spolu u ožujku 2026.	12
T6 Izlasci iz evidencije nezaposlenih osoba prema razlozima u ožujku 2026.	13
T7 Zaposlenost i nezaposlenost u Osječko-baranjskoj županiji od ožujka 2025. do ožujka 2026.	14
T8 Nezaposlene osobe po mjesecima i spolu	14
T9 Nezaposlenost i zapošljavanje po ispostavama i spolu tijekom ožujka 2025. i 2026.	16
T10 Nezaposleni hrvatski branitelji po ispostavama i spolu u ožujku 2026.	17
T11 Korisnici novčane naknade po ispostavama i spolu u ožujku 2026.	17
T12 Nezaposlene osobe u ispostavama prema razini obrazovanja i spolu u ožujku 2026.	18
T13 Novoprijavljeni i zaposleni u ispostavama po mjesecima i spolu	18
T14 Nezaposlene osobe prema spolu, dobi, trajanju nezaposlenosti i radnom stažu u ožujku 2026.	20
T15 Nezaposlene osobe prema općini stanovanja, razini obrazovanja i spolu u ožujku 2026.	22
T16 Skupine zanimanja s najvećim brojem nezaposlenih osoba krajem ožujka 2026.	23
5. GRAFIKONI	
G1 Nezaposlene osobe prema spolu od 2016. do 2025. godine (prosjek)	7
G2 Struktura nezaposlenih osoba prema razini obrazovanja krajem ožujka 2026.	8
G3 Struktura nezaposlenih žena prema razini obrazovanja krajem ožujka 2026.	9
G4 Struktura ulazaka i izlazaka iz nezaposlenosti u ožujku 2026.	12
G5 Zaposlenost i nezaposlenost u Osječko-baranjskoj županiji od ožujka 2025. do ožujka 2026.	14
G6 Kretanje broja nezaposlenih osoba po mjesecima u 2025. i 2026.	15
G7 Nezaposlene osobe po ispostavama krajem ožujka 2025. i 2026.	17
G8 Nezaposlene žene po mjesecima i ispostavama krajem ožujka 2025. i 2026.	18
G9 Korisnici novčane naknade po mjesecima i ispostavama tijekom ožujka 2025. i 2026.	19
G10 Nezaposlene osobe po dobi krajem ožujka 2026.	20
G11 Nezaposlene osobe prema trajanju nezaposlenosti krajem ožujka 2026.	21

1. ZAPOSŁJAVANJE I NEZAPOSLENOST TIJEKOM OŽUJKA 2026.

Radna snaga u ožujku 2026. godine - Prema podacima Hrvatskog zavoda za mirovinsko osiguranje (HZMO Zagreb, Odjel plana i analize, travanj 2026.) i Hrvatskog zavoda za zapošljavanje 31. ožujka 2026. godine Osječko-baranjska županija imala je 107.490 ekonomski aktivnih stanovnika (radne snage), odnosno 1.397 osobe (1,3%) manje nego istog mjeseca prethodne godine, na što je utjecalo povećanje zaposlenosti za 1,0% (994 osobe) i smanjenje nezaposlenosti za 20,0% (2.391 osobe). Od ukupno 97.967 zaposlenih osoba, 84.071 radnika (85,9%) bilo je zaposleno kod pravnih i 6.411 (6,5%) kod fizičkih osoba. 5.107 (5,2%) je obrtnika, 1.809 (1,8%) poljoprivrednika, te 569 (0,6%) radnika koji obavljaju samostalne profesionalne djelatnosti. **Procijenjena stopa registrirane nezaposlenosti** u ožujku 2026. godine iznosila je 8,9% (7,4% kod muške, a 10,5% kod ženske populacije) naspram stopi od 9,7% prošlog mjeseca i stope od 10,9% u ožujku 2025. Prema istom izvoru, ukupan broj zaposlenih (osiguranika, bez produženog osiguranja) u Republici Hrvatskoj bio je 1.730.911, te je županija sudjelovala s udjelom od 5,7%. Procijenjena stopa nezaposlenosti u Republici Hrvatskoj je 4,2%.

Smanjenje nezaposlenosti - Krajem ožujka 2026. godine u Područnoj službi Osijek evidentirano je 9.523 nezaposlenih osoba, odnosno 906 osoba (8,7%) manje nego prethodnog mjeseca i 2.391 osoba (20,1%) manje nego u ožujku 2025. godine.

Povećanje udjela nezaposlenih žena i smanjenje nezaposlenih u svim dobnim skupinama - Krajem ožujka 2026. u Područnoj službi Osijek evidentirano je 5.415 nezaposlenih žena, s udjelom od 56,9% naspram 43,1% nezaposlenih muškaraca. Udio nezaposlenih žena se u odnosu na prethodni mjesec povećao za 0,8 postotna boda, a u odnosu na isti mjesec prethodne godine se smanjio za 0,9 postotna boda.

Gledano prema dobi, najveći udio u registriranoj nezaposlenosti imaju osobe starije od 50 godina (33,2%), dok udio mladih osoba u dobi od 15 do 24 godine iznosi 14,6%. Registrirana se nezaposlenost, u usporedbi s istim mjesecom prethodne godine smanjila u svim dobnim skupinama te dominira u dobnj skupini od 20 do 24 godina (za 25,7% ili 322 osobu). U odnosu na prethodni mjesec smanjenje registrirane nezaposlenosti je zabilježeno u svim dobnim skupinama, a dominira u dobnj skupini u dobi od 20 do 24 godina (za 14,7% ili 161 osoba).

Smanjenje nezaposlenih osoba u svim razinama obrazovanja - U evidentiranoj nezaposlenosti prevladavaju osobe sa završenom srednjom školom u trajanju od 4 i više godina te gimnazijom, odnosno 2.920 osoba ili 30,7% od ukupno nezaposlenih. Slijede osobe sa završenom školom za zanimanja do 3 godine i školom za KV i VKV radnike (2.738 osobe ili 28,8%), osnovnom školom (2.047 osobe ili 21,5%), fakultetom (671 osoba ili 7,0%) te prvim stupnjem fakulteta, stručnim studijem i višom školom (403 osobe ili 4,2%). Od ukupnog broja nezaposlenih, 744 osoba (ili 7,8%) su bez škole ili s nezavršenom osnovnom školom. Smanjenje nezaposlenih u odnosu na isti mjesec prethodne godine je zabilježeno kod svih razina, a dominira kod osoba sa završenom školom za zanimanja do 3 godine i školom za KV i VKV radnike (za 22,9% ili 607 osoba). Smanjenje nezaposlenosti u odnosu na prošli mjesec zabilježeno je kod svih razina obrazovanja, a dominira također kod osoba sa završenom školom za zanimanja do 3 godine i školom za KV i VKV radnike (za 10,4% ili 317 osoba).

Smanjenje nezaposlenih osoba bez radnog iskustva - U ukupnom broju nezaposlenih osoba u ožujku 2026. godine, 1.561 osoba (16,4%) tražile su posao prvi put, odnosno 148 osoba (8,7%) manje nego prethodnog mjeseca i 393 osobe (20,1%) manje nego u ožujku 2025. godine. Preostalih 7.962 nezaposlenih osoba (83,6%) imalo je prethodno radno iskustvo, a prije prijavljivanja na evidenciju Zavoda, najveći broj radio je u prerađivačkoj industriji (1.307 osoba ili 16,4%), smještaju te pripremi i usluživanju hrane i pića (1.053 osobe ili 13,2%) te trgovini na veliko i malo (901 osoba ili 11,3%).

Nastavljeno smanjenje udjela dugotrajno nezaposlenih osoba - Na kraju ožujka 2026. godine 39,9% nezaposlenih čekalo je na zaposlenje duže od godinu dana i njihov se udio u odnosu na prethodni mjesec smanjio za 0,2 postotna boda, a u odnosu na prošlu godinu smanjio za 7 postotnih bodova. Osim što nezaposlene žene čine veći udio u ukupnoj nezaposlenosti, one i duže čekaju na zaposlenje. 42,7% nezaposlenih žena čekalo je na zaposlenje duže od godinu dana, dok je kod muškaraca taj udio 36,3%. Trajanje nezaposlenosti različito je s obzirom na razinu završenog obrazovanja. Kratkotrajna nezaposlenost najučestalija je kod osoba sa završenim fakultetom. 58,0% visokoobrazovanih osoba čekalo je na posao do 6 mjeseci, odnosno 74,4% do jedne godine. U najnepovoljnijem položaju su osobe bez škole (60,9% dugotrajnih) i sa završenom osnovnom školom (52,9% dugotrajnih).

Smanjenje broja korisnika novčane naknade - Tijekom ožujka 2026. godine 1.877 nezaposlenih osoba (19,7% od ukupnog broja nezaposlenih) koristilo je novčanu naknadu. Broj korisnika novčane naknade se u odnosu na prethodni mjesec smanjio za 64 korisnika (3,3%), a odnosu na prethodnu godinu se povećao za 119 korisnika (6,8%).

Veći broj evidentiranih izlazaka od ulazaka u nezaposlenost - U ožujku 2026. godine u evidenciju nezaposlenih prijavilo se 1.080 novih osoba (5,0% više nego prethodnog mjeseca, a 5,2% više nego u ožujku 2025. godine), dok je iz evidentirane nezaposlenosti otišlo ukupno 1.986 osoba (24,2% više nego prethodnog mjeseca i 44,4% više nego u ožujku 2025. godine).

Najviše novoprijavljenih nezaposlenih osoba došlo je izravno iz radnog odnosa (807 osoba ili 74,7%), a potom iz neaktivnosti (250 osoba ili 23,1%). Od ukupna broja novoprijavljenih osoba, 122 osobe (ili 11,3%) je bez prethodnog radnog iskustva, a najveći broj osoba s radnim iskustvom došao je na evidenciju Zavoda iz djelatnosti prerađivačke industrije (23,1% ili 221 osoba), trgovine na veliko i malo (12,8% ili 123 osobe) te smještaja te pripreme i usluživanja hrane (9,6% ili 92 osobe).

Zbog zapošljavanja (bilo po ugovoru o radu, ugovoru o djelu ili drugom obliku rada) evidenciju je napustilo 1.099 osoba (55,3%), odnosno 260 osoba (31,0%) više nego prethodnog mjeseca, a 2 osobe (0,2%) manje nego u ožujku 2025. godine. 887 osoba (44,7%) brisane su iz ostalih razloga: izlaska iz radne snage, odjave iz evidencije, nepridržavanja zakonskih odredbi i ostalo.

Što se tiče zapošljavanja **prema ugovoru o radu**, u ožujku 2026. godine zaposleno je 1.037 osoba, što je za 236 osoba (29,5%) više nego prethodnog mjeseca, a 14 osoba (1,3%) manje nego u ožujku 2025. godine. Promatrano po djelatnostima, najviše osoba zaposleno je u djelatnosti smještaja te pripreme i usluživanja hrane (20,6% ili 214 osoba), trgovini na veliko i malo (14,3% ili 148 osoba) te prerađivačkoj industriji (12,7% ili 132 osobe).

Povećane potrebe za radnicima - Tijekom ožujka 2026. godine poslodavci su prijavili 1.343 slobodna radna mjesta, 24 radno mjesto više nego prethodnog mjeseca i 61 radno mjesto manje nego u ožujku 2025. godine. Najveći broj slobodnih radnih mjesta prijavili su poslodavci iz obrazovanja (16,1% ili 217), djelatnosti zdravstvene zaštite i socijalne skrbi (15,6% ili 210), prerađivačke industrije (13,6% ili 183 osoba) za zanimanja po NKZ 2010: (9) Jednostavna zanimanja – 300 slobodnih radnih mjesta, (2): Znanstvenici/znanstvenice, inženjeri/inženjerke i stručnjaci/stručnjakinje – 271 slobodno radno mjesto, (3) Tehničari/tehničarke i stručni suradnici/suradnice – 191 slobodno radno mjesto.

Nezaposlenost smanjena u svim ispostavama na području Osječko-baranjske županije - Tijekom mjeseca smanjenje nezaposlenosti zabilježeno je u Ispostavama: Beli Manastir za 7,9% ili 153 osobe, Donji Miholjac za 11,3% ili 57 osoba, Đakovo za 8,4% ili 146 osoba, Našice za 5,6% ili 65 osoba, Osijek za 11,1% ili 409 osoba, Valpovo za 5,4% ili 76 osoba. U usporedbi s istim mjesecom prethodne godine, smanjenje je također zabilježeno u svim ispostavama, a najizraženije smanjenje nezaposlenosti zabilježeno je u Donjem Miholjocu (za 31,4% ili 205 osoba).

2. PROFESIONALNO USMJERAVANJE I OBRAZOVANJE

Aktivnosti Odjela za profesionalno usmjeravanje i obrazovanje i Centra za informiranje i savjetovanje o karijeri (CISOK) tijekom ožujka 2026. godine:

⇒ za odabir kandidata za zapošljavanje provedena je profesionalna selekcija:

- GAUSS d.o.o. za radno mjesto voditelj/ica ureda – obrađeno 5 kandidata
- RECUPERO d.o.o. za radno mjesto knjigovođa/knjigovotkinja – obrađeno je 5 kandidata

⇒ za povećanje zapošljivosti nezaposlenih/zaposlenih osoba provedeno:

- Individualno savjetovano i informirane 274 osoba (*Moj vaučer*, pretraživanje natječaja, pisanje životopisa i zamolbe)

- Održane 4 radionice za 51 dugotrajno nezaposlenu osobu
- Održano 6 grupa Aktivacijskog programa za 56 osoba

⇒ za izbor zanimanja i nastavak školovanja:

*Održano 8 grupnih aktivnosti *Kamo nakon osnovne škole* (145 učenika)

*Održana 3 individualna savjetovanja u svrhu profesionalnog usmjeravanja učenika osnovne škole te 1 individualna savjetovanje u svrhu profesionalnog usmjeravanja učenika srednje škole

*Održana grupna aktivnost pod nazivom Bitne vještine za uspjeh na poslu za studente Odjela za biologiju

3. AKTIVNA POLITIKA ZAPOŠLJAVANJA

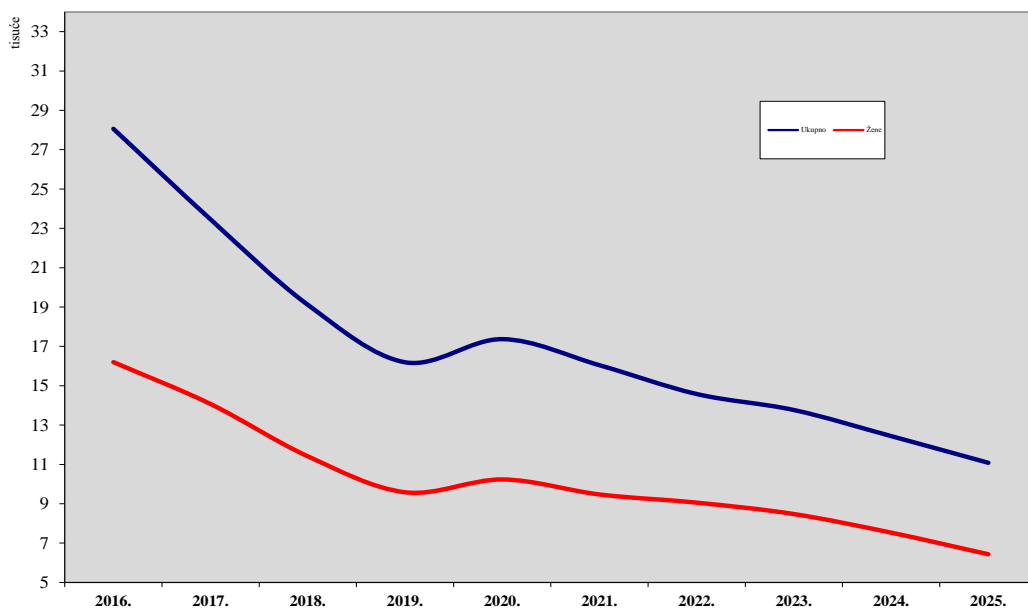
OSOBE UKLJUČENE U MJERE AKTIVNE POLITIKE ZAPOŠLJAVANJA				
Vrsta mjere (LMP klasifikacija)		Novouključeni u ožujku 2026.	Novouključeni od 01.01.do 31.03.2026.	Aktivni korisnici 31.03.2026.
UKUPNO		784	1.264	3.150
POVRSTA MJERE	2. Obrazovanje i osposobljavanje	342	777	943
	Obrazovanje nezaposlenih osoba i ostalih tražitelja zaposlenja		6	26
	Aktivacijski program	50	106	83
	Obraz. za stjecanje kompetencija potrebnih za rad putem vaučera	273	639	739
	Osposobljavanje na radnom mjestu	19	26	95
	4. Potpore za zapošljavanje	107	143	1.000
	Potpore za zapošljavanje	40	48	322
	Potpore za zapošljavanje - zeleno/digitalno	6	7	36
	Potpore za pripravništvo			3
	Potpore za pripravništvo i mlade	46	53	339
	Potpore za pripravništvo i mlade - zeleno/digitalno	9	25	50
	Potpore za pripravništvo – zeleno/digitalno			10
	Zapošljavanje osoba uključenih u program POSAO+	6	10	240
	6. Javni radovi	8	8	8
	7. Potpore za samozapošljavanje	46	55	920
	Potpore za samozapošljavanje	32	35	698
	Potpore za samozapošljavanje - zeleno/digitalno	6	6	88
	Mobilnost radne snage – Biram Hrvatsku	8	14	134
	8. Održavanje dohotka	281	281	279
	Potpore za očuvanje radnih mjesta - skraćivanje radnog vremena			
Mjera za zadržavanje radnih mjesta u prerađivačkoj industriji	281	281	279	
Osobe s invaliditetom	24	38	123	
Hrvatski branitelji	33	44	102	

Mjere su razvrstane prema vrsti aktivnosti i intervenciji te financijskoj podršci, a kvalificirane su i numerirane prema EUROSTAT-ovoj metodologiji za statistike tržišta rada (*Labour market policy statistics*) iz 2013. godine. Prikazani su samo tipovi intervencija koji se provode u Republici Hrvatskoj.

NEZAPOSLENOST I ZAPOSŁJAVANJE T1 OD 2005. DO 2025. GODINE

Godina	Novo-prijavljeni	Zaposleni na temelju radnog odnosa	Brisani iz drugih razloga	Nezaposlene osobe (prosjeak)						Prijavljene potrebe za radnicima
				Ukupno	Verižni indeks	Muškarci	Žene	Prvi put traže zaposlenje	Korisnici novčane naknade	
2006.	22.753	14.441	8.833	30.176	93,9	12.355	17.821	6.886	5.480	8.927
2007.	19.974	14.582	8.134	27.806	92,1	10.727	17.079	6.087	4.879	9.368
2008.	20.096	13.655	7.524	25.633	92,2	9.485	16.148	5.420	4.729	10.584
2009.	25.296	11.071	8.737	28.561	111,4	11.415	17.146	5.428	5.601	6.878
2010.	25.939	13.810	9.348	32.723	114,6	14.387	18.336	6.004	6.419	8.064
2011.	27.150	17.238	10.649	32.663	99,8	14.549	18.114	6.294	5.613	10.078
2012.	30.732	17.016	9.764	34.438	105,4	15.692	18.746	6.511	5.505	10.315
2013.	31.409	18.546	9.668	36.627	106,4	16.847	19.780	6.829	5.733	13.597
2014.	27.575	18.284	10.858	36.632	100,0	16.584	20.048	6.942	4.616	10.786
2015.	28.566	20.039	9.185	32.467	88,6	14.162	18.305	6.280	3.705	16.173
2016.	25.525	19.509	8.951	28.062	86,4	11.867	16.195	5.289	2.901	16.604
2017.	24.881	18.140	9.426	23.453	83,6	9.389	14.064	4.024	2.474	16.191
2018.	23.158	17.094	8.366	19.113	81,5	7.705	11.408	3.139	2.215	15.150
2019.	20.464	14.333	6.102	16.193	84,7	6.612	9.581	2.654	2.013	14.636
2020.	19.221	13.391	3.511	17.369	107,3	7.137	10.232	2.773	2.506	12.573
2021.	15.709	13.874	3.546	16.043	92,4	6.574	9.469	2.740	2.010	16.065
2022.	15.766	12.012	3.892	14.597	91,0	5.544	9.053	2.369	1.767	15.651
2023.	16.252	12.179	3.217	13.765	94,3	5.291	8.474	2.331	1.521	16.160
2024.	14.331	12.760	3.500	12.440	90,4	4.911	7.529	2.164	1.374	17.965
2025.	15.018	10.722	4.487	11.082	89,1	4.651	6.431	1.950	1.599	15.639

NEZAPOSLENE OSOBE PREMA SPOLU OD 2016. DO 2025. GODINE

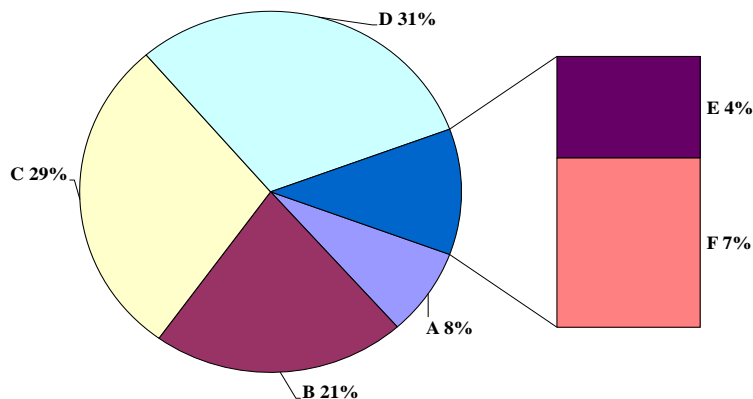


G1

T2 NEZAPOSLENOST, ULASCI I IZLASCI IZ EVIDENCIJE PREMA RAZINI OBRAZOVANJA I SPOLU U OŽUJKU 2026.

Sadržaj		UKUPNO			Bez škole i nezavršena osnovna škola		
		A					
		Ukupno	Muškarci	Žene	Ukupno	Muškarci	Žene
NEZAPOSLENI KRAJEM PRETHODNOG MJESECA		10.429	4.579	5.850	809	380	429
ULASCI U EVIDENCIJU TIJEKOM MJESECA	NOVOPRIJAVLJENI U EVIDENCIJU	1.080	522	558	45	20	25
	1. Izravno iz radnog odnosa	807	382	425	23	12	11
	Poslovno uvjetovan otkaz	185	81	104	7	2	5
	Prestanak rada poslodavca	8	2	6	0	0	0
	Istek ugovora o radu na određeno vrijeme	318	123	195	6	3	3
	Istek ugovora o radu na sezonskim poslovima	3	1	2	1	0	1
	Sporazumni prestanak radnog odnosa	179	101	78	2	2	0
	Otkaz od strane radnika	73	46	27	4	3	1
	Ostalo	41	28	13	3	2	1
	2. Iz individualne poljoprivrede ili drugog oblika rada	1	1	0	0	0	0
3. Izravno iz redovnog školovanja	22	14	8	0	0	0	
4. Iz neaktivnosti	250	125	125	22	8	14	
Prethodno radno iskustvo novoprijavljenih:							
Bez radnog iskustva	122	61	61	19	6	13	
S radnim iskustvom	958	461	497	26	14	12	
IZLASCI IZ EVIDENCIJE TIJEKOM MJESECA	UKUPNI IZLASCI IZ EVIDENCIJE	1.986	993	993	89	53	36
	1. ZAPOSLENI S EVIDENCIJE	1.099	536	563	28	16	12
	1.1. ZAPOSLENI NA TEMELJU RADNOG ODNOSA	1.037	501	536	28	16	12
	Mjesto rada:						
	U zemlji	1.019	488	531	27	16	11
	U inozemstvu	18	13	5	1	0	1
	Vrsta rada:						
	Na neodređeno vrijeme	184	106	78	2	2	0
	Na određeno vrijeme	853	395	458	26	14	12
	Prethodno radno iskustvo:						
Bez radnog iskustva	108	58	50	2	0	2	
S radnim iskustvom	929	443	486	26	16	10	
1.2. ZAPOSLENI NA TEMELJU DRUGIH POSLOVNIH AKTIVNOSTI	62	35	27	0	0	0	
2. BRISANI IZ EVIDENCIJE ZBOG OSTALIH RAZLOGA	887	457	430	61	37	24	
NEZAPOSLENI KRAJEM IZVJEŠTAJNOG MJESECA		9.523	4.108	5.415	744	336	408
Bez radnog iskustva	1.561	626	935	283	109	174	
S radnim iskustvom	7.962	3.482	4.480	461	227	234	
TRAŽITELJI ZAPOSLENJA (čl. 13 Zakona)		1.234	707	527	6	4	2

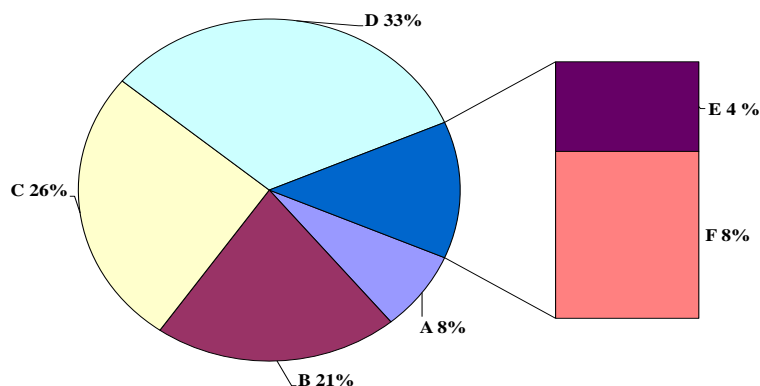
G2 STRUKTURA NEZAPOSLENIH OSOBA PREMA RAZINI OBRAZOVANJA KRAJEM OŽUJKA 2026.



Osnovna škola			SŠ za zanimanja do 3 god. i škola za KV i VKV radnike			SŠ za zanimanja u trajanju od 4 i više godina i gimnazija			Prvi stupanj fakulteta, stručni studij i viša škola			Fakultet, akademija, magisterij, doktorat		
B			C			D			E			F		
Ukupno	Muškarci	Žene	Ukupno	Muškarci	Žene	Ukupno	Muškarci	Žene	Ukupno	Muškarci	Žene	Ukupno	Muškarci	Žene
2.228	994	1.234	3.055	1.513	1.542	3.164	1.278	1.886	440	168	272	733	246	487
153	77	76	345	189	156	377	182	195	53	22	31	107	32	75
105	48	57	257	137	120	298	144	154	39	16	23	85	25	60
36	9	27	67	30	37	58	33	25	6	2	4	11	5	6
0	0	0	4	1	3	2	1	1	1	0	1	1	0	1
31	13	18	87	43	44	119	41	78	17	7	10	58	16	42
0	0	0	1	0	1	1	1	0	0	0	0	0	0	0
20	16	4	60	37	23	74	39	35	11	5	6	12	2	10
12	6	6	24	17	7	30	18	12	2	1	1	1	1	0
6	4	2	14	9	5	14	11	3	2	1	1	2	1	1
0	0	0	0	0	0	0	0	0	1	1	0	0	0	0
2	2	0	6	5	1	7	4	3	3	2	1	4	1	3
46	27	19	82	47	35	72	34	38	10	3	7	18	6	12
16	8	8	35	24	11	31	13	18	8	5	3	13	5	8
137	69	68	310	165	145	346	169	177	45	17	28	94	27	67
340	148	192	664	390	274	628	302	326	92	35	57	173	65	108
141	64	77	369	214	155	370	167	203	57	22	35	134	53	81
138	62	76	349	201	148	350	155	195	54	19	35	118	48	70
134	60	74	346	198	148	341	148	193	53	18	35	118	48	70
4	2	2	3	3	0	9	7	2	1	1	0	0	0	0
18	10	8	58	48	10	69	36	33	8	3	5	29	7	22
120	52	68	291	153	138	281	119	162	46	16	30	89	41	48
8	8	0	26	19	7	31	18	13	10	5	5	31	8	23
130	54	76	323	182	141	319	137	182	44	14	30	87	40	47
3	2	1	20	13	7	20	12	8	3	3	0	16	5	11
199	84	115	295	176	119	258	135	123	35	13	22	39	12	27
2.047	926	1.121	2.738	1.314	1.424	2.920	1.159	1.761	403	158	245	671	215	456
302	120	182	352	160	192	379	145	234	78	30	48	167	62	105
1.745	806	939	2.386	1.154	1.232	2.541	1.014	1.527	325	128	197	504	153	351
36	16	20	281	213	68	532	319	213	117	56	61	262	99	163

STRUKTURA NEZAPOSLENIH ŽENA PREMA RAZINI OBRAZOVANJA
KRAJEM OŽUJKA 2026.

G3



T3 NEZAPOSLENOST I ZAPOSŁJAVANJE PREMA RAZINI OBRAZOVANJA I SPOLU TIJEKOM OŽUJKA 2025. I 2026.

		Mjesec	Ukupno	Bez škole i nezavršena osnovna škola	Osnovna škola	SŠ za zanimanja do 3 god. i škola za KV i VKV radnike	SŠ za zanimanja u trajanju od 4 i više godina i gimnazija	Prvi stupanj fakulteta, stručni studij i viša škola	Fakultet, akademija, magisterij, doktorat
UKUPNO	Nezaposlene osobe	03.2026.	9.523	744	2.047	2.738	2.920	403	671
		03.2025.	11.914	916	2.654	3.558	3.559	464	763
		Indeks	79,9	81,2	77,1	77,0	82,0	86,9	87,9
	Prvi put traže zaposlenje	03.2026.	1.561	283	302	352	379	78	167
		03.2025.	1.954	339	416	471	468	89	171
		Indeks	79,9	83,5	72,6	74,7	81,0	87,6	97,7
	Novoprijavljeni	03.2026.	1.080	45	153	345	377	53	107
		03.2025.	1.027	58	131	345	322	53	118
		Indeks	105,2	77,6	116,8	100,0	117,1	100,0	90,7
	Zaposleni s evidencije	03.2026.	1.099	28	141	369	370	57	134
		03.2025.	1.101	26	133	376	359	69	138
		Indeks	99,8	107,7	106,0	98,1	103,1	82,6	97,1
	Brisani iz evidencije iz drugih razloga osim zaposlenja	03.2026.	887	61	199	295	258	35	39
		03.2025.	274	27	66	84	72	11	14
Indeks		323,7	225,9	301,5	351,2	358,3	318,2	278,6	
Korisnici novčane naknade	03.2026.	1.877	30	288	606	699	94	160	
	03.2025.	1.758	28	249	601	659	75	146	
	Indeks	106,8	107,1	115,7	100,8	106,1	125,3	109,6	
MUŠKARCI	Nezaposlene osobe	03.2026.	4.108	336	926	1.314	1.159	158	215
		03.2025.	5.025	414	1.130	1.674	1.377	167	263
		Indeks	81,8	81,2	81,9	78,5	84,2	94,6	81,7
	Prvi put traže zaposlenje	03.2026.	431	109	28	94	119	15	66
		03.2025.	764	121	164	211	181	29	58
		Indeks	56,4	90,1	17,1	44,5	65,7	51,7	113,8
	Novoprijavljeni	03.2026.	522	20	77	189	182	22	32
		03.2025.	513	33	73	196	147	20	44
		Indeks	101,8	60,6	105,5	96,4	123,8	110,0	72,7
	Zaposleni s evidencije	03.2026.	536	16	64	214	167	22	53
		03.2025.	529	17	55	225	155	21	56
		Indeks	101,3	94,1	116,4	95,1	107,7	104,8	94,6
	Brisani iz evidencije iz drugih razloga osim zaposlenja	03.2026.	457	37	84	176	135	13	12
		03.2025.	126	13	29	38	33	6	7
Indeks		362,7	284,6	289,7	463,2	409,1	216,7	171,4	
Korisnici novčane naknade	03.2026.	901	9	128	350	311	44	59	
	03.2025.	753	13	90	302	259	31	58	
	Indeks	119,7	69,2	142,2	115,9	120,1	141,9	101,7	
ŽENE	Nezaposlene osobe	03.2026.	5.415	408	1.121	1.424	1.761	245	456
		03.2025.	6.889	502	1.524	1.884	2.182	297	500
		Indeks	78,6	81,3	73,6	75,6	80,7	82,5	91,2
	Prvi put traže zaposlenje	03.2026.	1.130	174	274	258	260	63	101
		03.2025.	1.190	218	252	260	287	60	113
		Indeks	95,0	79,8	108,7	99,2	90,6	105,0	89,4
	Novoprijavljeni	03.2026.	558	25	76	156	195	31	75
		03.2025.	514	25	58	149	175	33	74
		Indeks	108,6	100,0	131,0	104,7	111,4	93,9	101,4
	Zaposleni s evidencije	03.2026.	563	12	77	155	203	35	81
		03.2025.	572	9	78	151	204	48	82
		Indeks	98,4	133,3	98,7	102,6	99,5	72,9	98,8
	Brisani iz evidencije iz drugih razloga osim zaposlenja	03.2026.	430	24	115	119	123	22	27
		03.2025.	148	14	37	46	39	5	7
Indeks		290,5	171,4	310,8	258,7	315,4	440,0	385,7	
Korisnici novčane naknade	03.2026.	976	21	160	256	388	50	101	
	03.2025.	1.005	15	159	299	400	44	88	
	Indeks	97,1	140,0	100,6	85,6	97,0	113,6	114,8	

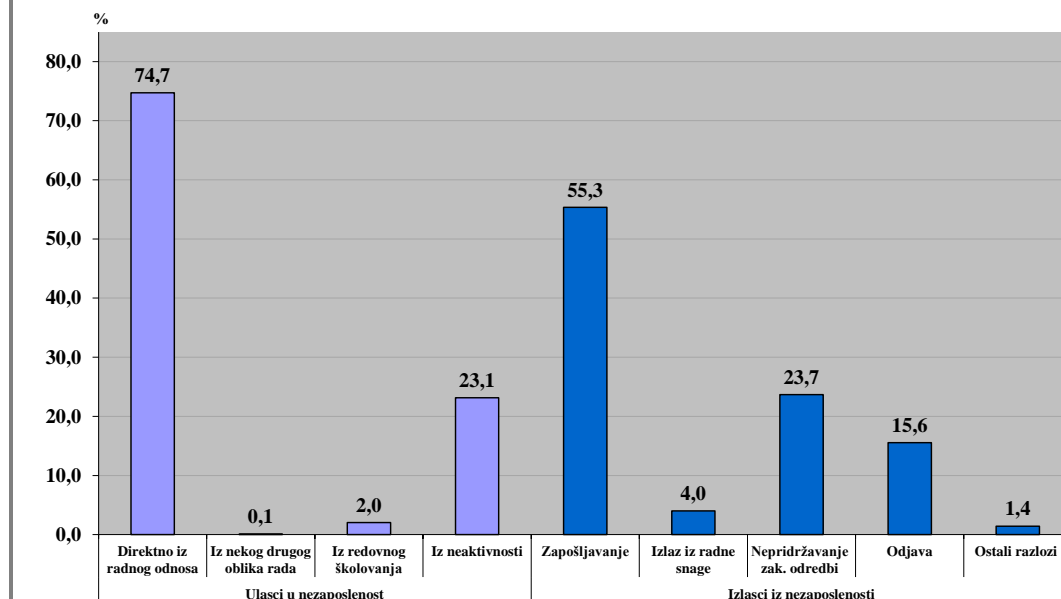
NEZAPOSLENOST I ZAPOSŁJAVANJE PREMA RAZINI OBRAZOVANJA I SPOLU OD SIJEČNJA DO OŽUJKA 2026. | T4

		Mjesec	Ukupno	Bez škole i nezavršena osnovna škola	Osnovna škola	SŠ za zanimanja do 3 god. i škola za KV i VKV radnike	SŠ za zanimanja u trajanju od 4 i više godina i gimnazija	Prvi stupanj fakulteta, stručni studij i viša škola	Fakultet, akademija, magisterij, doktorat
UKUPNO	Prosječni broj nezaposlenih osoba	1.-3.2026. 1.-3.2025. Indeks	10.317 12.143 85,0	796 927 85,9	2.198 2.687 81,8	3.008 3.636 82,7	3.145 3.613 87,0	437 485 90,1	733 795 92,2
	Prosječni broj osoba koje prvi put traže zaposlenje	1.-3.2026. 1.-3.2025. Indeks	1.690 2.017 83,8	293 340 86,2	321 408 78,7	379 491 77,2	420 489 85,9	86 101 85,1	191 188 101,6
	Ukupan broj novoprijavljenih	1.-3.2026. 1.-3.2025. Indeks	3.687 3.880 95,0	219 224 97,8	566 613 92,3	1.181 1.202 98,3	1.210 1.280 94,5	156 173 90,2	355 388 91,5
	Ukupan broj zaposlenih s evidencije	1.-3.2026. 1.-3.2025. Indeks	2.571 2.794 92,0	62 56 110,7	268 302 88,7	828 875 94,6	870 935 93,0	149 191 78,0	394 435 90,6
	Ukupan broj brisanih iz evidencije iz drugih razloga osim zaposlenja	1.-3.2026. 1.-3.2025. Indeks	2.091 741 282,2	148 58 255,2	481 160 300,6	668 231 289,2	605 209 289,5	82 30 273,3	107 53 201,9
	Prosječni broj korisnika novčane naknade	1.-3.2026. 1.-3.2025. Indeks	1.878 1.676 112,1	34 35 97,1	259 237 109,3	626 571 109,6	677 600 112,8	105 85 123,5	177 148 119,6
	MUŠKARCI	Prosječni broj nezaposlenih osoba	1.-3.2026. 1.-3.2025. Indeks	4.514 5.118 88,2	368 422 87,2	987 1.136 86,9	1.483 1.718 86,3	1.262 1.393 90,6	169 172 98,3
Prosječni broj osoba koje prvi put traže zaposlenje		1.-3.2026. 1.-3.2025. Indeks	689 793 86,9	114 122 93,4	127 153 83,0	176 225 78,2	171 190 90,0	33 35 94,3	68 68 100,0
Ukupan broj novoprijavljenih		1.-3.2026. 1.-3.2025. Indeks	1.841 1.831 100,5	120 113 106,2	277 282 98,2	674 664 101,5	579 570 101,6	67 62 108,1	124 140 88,6
Ukupan broj zaposlenih s evidencije		1.-3.2026. 1.-3.2025. Indeks	1.213 1.307 92,8	40 32 125,0	134 134 100,0	472 515 91,7	378 416 90,9	53 71 74,6	136 139 97,8
Ukupan broj brisanih iz evidencije iz drugih razloga osim zaposlenja		1.-3.2026. 1.-3.2025. Indeks	1.029 342 300,9	79 37 213,5	214 73 293,2	373 115 324,3	285 85 335,3	36 11 327,3	42 21 200,0
Prosječni broj korisnika novčane naknade		1.-3.2026. 1.-3.2025. Indeks	893 732 122,0	11 16 68,8	115 98 117,3	361 297 121,5	301 235 128,1	43 32 134,4	62 54 114,8
ŽENE		Prosječni broj nezaposlenih osoba	1.-3.2026. 1.-3.2025. Indeks	5.803 7.025 82,6	428 505 84,8	1.211 1.551 78,1	1.525 1.918 79,5	1.883 2.220 84,8	268 313 85,6
	Prosječni broj osoba koje prvi put traže zaposlenje	1.-3.2026. 1.-3.2025. Indeks	1.001 1.224 81,8	179 218 82,1	194 255 76,1	203 266 76,3	249 299 83,3	53 66 80,3	123 120 102,5
	Ukupan broj novoprijavljenih	1.-3.2026. 1.-3.2025. Indeks	1.846 2.049 90,1	99 111 89,2	289 331 87,3	507 538 94,2	631 710 88,9	89 111 80,2	231 248 93,1
	Ukupan broj zaposlenih s evidencije	1.-3.2026. 1.-3.2025. Indeks	1.358 1.487 91,3	22 24 91,7	134 168 79,8	356 360 98,9	492 519 94,8	96 120 80,0	258 296 87,2
	Ukupan broj brisanih iz evidencije iz drugih razloga osim zaposlenja	1.-3.2026. 1.-3.2025. Indeks	1.062 399 266,2	69 21 328,6	267 87 306,9	295 116 254,3	320 124 258,1	46 19 242,1	65 32 203,1
	Prosječni broj korisnika novčane naknade	1.-3.2026. 1.-3.2025. Indeks	985 944 104,3	23 19 121,1	144 139 103,6	265 274 96,7	376 365 103,0	62 53 117,0	115 94 122,3

T5 NEZAPOSLENI, NOVOPRIJAVLJENI I ZAPOSLENI S EVIDENCIJE PREMA DJELATNOSTI I SPOLU U OŽUJKU 2026.

Djelatnost (NKD 2026)	Nezaposlene osobe s prethodnim radnim iskustvom						Zaposleni s evidencije na temelju radnog odnosa		
	Nezaposlene osobe			Novoprijavljeni			Ukupno	Muškarci	Žene
	Ukupno	Muškarci	Žene	Ukupno	Muškarci	Žene			
A Poljoprivreda, šumarstvo i ribarstvo	560	266	294	46	27	19	67	41	26
B Rudarstvo i vađenje	5	5	0	0	0	0	0	0	0
C Prerađivačka industrija	1.307	604	703	221	112	109	132	80	52
D Opskrba električnom energijom, plinom, parom i klimatizacijom	13	7	6	1	0	1	5	3	2
E Opskrba vodom, ukl. otpadnih voda, gosp. otpadom te sanacija okoliša	146	89	57	13	9	4	11	7	4
F Građevinarstvo	758	582	176	93	80	13	89	82	7
G Trgovina na veliko i malo	901	301	600	123	48	75	148	54	94
H Prijevoz i skladištenje	299	190	109	61	37	24	34	26	8
I Smještaj te priprema i usluživanje hrane	1.053	350	703	92	34	58	214	90	124
J Izdavačke djelatnosti, djelatnosti emitiranja te proizvodnje i distribucija sadržaja	22	8	14	6	3	3	8	3	5
K Telekomunikacije, računalno programiranje, savjetovanje, računalna infrastruktura i ostale inf. i uslužne djelatnosti	121	55	66	13	8	5	9	4	5
L Financijske djelatnosti i djelatnosti osiguranja	47	13	34	4	1	3	16	6	10
M Poslovanje nekretninama	37	16	21	5	3	2	3	1	2
N Stručne, znanstvene i tehničke djelatnosti	325	123	202	31	10	21	35	14	21
O Administrativne i pomoćne uslužne djelatnosti	433	193	240	70	32	38	73	26	47
P Javna uprava i obrana; obvezno socijalno osiguranje	866	406	460	15	10	5	16	11	5
Q Obrazovanje	249	41	208	71	11	60	72	19	53
R Djelatnosti zdravstvene zaštite i socijalne skrbi	235	39	196	29	10	19	45	9	36
S Umjetnost, sport i rekreacija	83	35	48	12	4	8	16	4	12
T Ostale uslužne djelatnosti	408	130	278	38	16	22	41	19	22
U Djelat. kućanstava kao poslodavca; koja proizvode različitu robu i usluge i obavljaju različite usluge za vlastite potrebe	94	29	65	14	6	8	3	2	1
V Djelatnosti izvanteritorijalnih organizacija i tijela	0	0	0	0	0	0	0	0	0
Ukupno	7.962	3.482	4.480	958	461	497	1.037	501	536

G4 STRUKTURA ULAZAKA I IZLAZAKA IZ NEZAPOSLENOSTI U OŽUJKU 2026.



IZLASC I Z EVIDENCIJE NEZAPOSLENIH OSOBA | T6
PREMA RAZLOZIMA U OŽUJKU 2026.

Razlozi	Ukupno	Muškarci	Žene	Trajanje nezaposlenosti							
				Do 3 mjeseca	3 - 6 mjeseci	6 - 9 mjeseci	9 - 12 mjeseci	1 - 2 godine	2 - 3 godine	3 - 5 godina	Više od 5 god.
UKUPNI IZLASC I Z EVIDENCIJE	1.986	993	993	818	431	162	71	194	75	92	143
1. ZAPOS LJAVANJE	1.099	536	563	581	285	94	38	64	19	13	5
Zapoš ljavanje na temelju radnog odnosa u zemlji i inozemstvu	1.037	501	536	544	273	90	35	60	18	13	4
Registriranje trg.druš. ili dr.pravne osobe, stekne 25% udjela u trg.druš. ili dr.pravnoj osobi	10	9	1	9	1						0
Zapoš ljavanje prema posebnim propisima (npr.status roditelja njegovatelja, njegovatelj HRVI)	1	0	1	1							0
Ostvarivanje mjesečnog primitka odnosno dohotka koji je veći od prosječne isplaćene novčane naknade u prethodnoj kalendarskoj godini	2	1	1	1			1				0
Registriranje obrta, slobodnog zanimanja ili djelatnosti poljoprivrede i šumarstva	48	25	23	25	11	4	2	4	1		1
Obavlja domaću radinost ili sporedno zanimanje prema posebnom propisu	1	0	1	1							0
2. IZLAZ IZ RADNE SNAGE	80	29	51	22	11	12	1	10	7	5	12
Umirovljenje/ispunjavanje uvjeta za mirovinu/ostvari pravo na obiteljsku mirovinu	18	10	8	4	3	1	1	2	1	2	4
Dragovoljno služenje vojnog roka	11	8	3	4	3	4					0
Navršeni 65 godina života	12	7	5	1	2	1		1	1		6
Ostvarivanje prava na roditeljsku, roditeljsku, posvojiteljsku ili skrbničku poštedu od rada po posebnom propisu	33	0	33	13	2	6		7	3	2	0
Utvrđena privremena nezapoš ljljivost od strane centra za profesionalnu rehabilitaciju	3	1	2						2		1
Uključenje u redovno školovanje (redoviti učenik ili student)	1	1			1						0
Utvrđena opća nesposobnost za rad od nadležnog jedinstvenog tijela vještačenja	1	1									1
Izdržavanje kazne zatvora	1	1								1	0
3. NEPRIDRŽAVANJE ZAKONSKIH ODREDBI	470	277	193	167	103	34	21	65	21	30	29
Nije raspoloživ za rad	335	196	139	99	75	29	12	51	17	25	27
Odbijanje ili prekidanje obrazovanja koje je organizirao Zavod	8	4	4		3		1	3		1	0
Ne traži aktivno posao	127	77	50	68	25	5	8	11	4	4	2
4. ODJAVA S EVIDENCIJE	309	136	173	33	29	21	11	52	25	44	94
5. OSTALI RAZLOZI	28	15	13	15	3	1	0	3	3	0	3
Davanje neistinitih podataka prilikom prijave u evidenciju	15	5	10	5	2	1	1	4		2	
Preseljenje u inozemstvo	2	2		1	1						
Nema uvjeta za prijavu	5	5				1					4
Preseljenje s područja ureda za zapoš ljavanje	4		4	4							
Smrt	2		2	2							

T7 ZAPOŠLENOST I NEZAPOSLENOST U OSJEČKO-BARANJSKOJ ŽUPANIJI OD OŽUJKA 2025. DO OŽUJKA 2026.

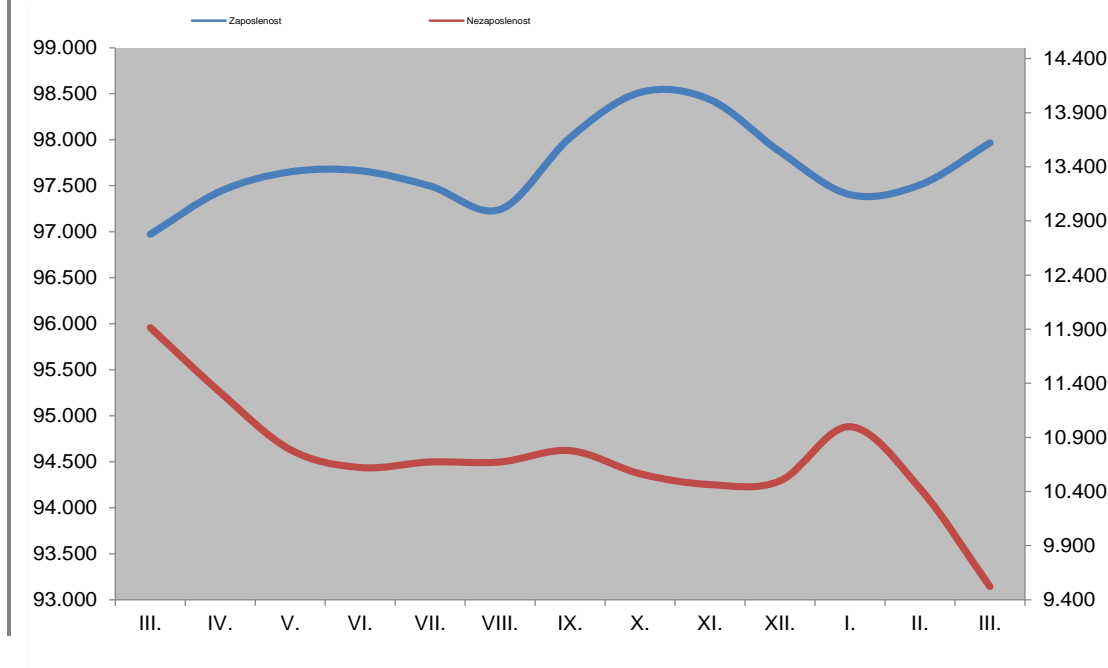
	2025.											
	Ø 2025.			III.			IV.	V.	VI.	VII.	VIII.	
	Ukupno	Muškarci	Žene	Ukupno	Muškarci	Žene						
Radna snaga	108.633	56.137	52.496	108.887	56.143	52.744	108.756	108.439	108.286	108.170	108.123	
Zaposleni	97.551	51.486	46.065	96.973	51.118	45.855	97.440	97.652	97.664	97.497	97.243	
Nezaposleni	11.082	4.651	6.431	11.914	5.025	6.889	11.316	10.787	10.622	10.673	10.880	
Stopa nezaposlenosti	10,2	8,3	12,3	10,9	9,0	13,1	10,4	9,9	9,8	9,9	10,1	

Izvor: Hrvatski zavod za mirovinsko osiguranje Zagreb, Odjel plana i analize (u zaposlenima nisu uključeni osiguranici produženog osiguranja)

T8 NEZAPOSLENE OSOBE PO MJESECIMA I SPOLU

Redni broj	Ispostava	2025.										
		Ø 2025.			III.			IV.	V.	VI.	VII.	VIII.
		Ukupno	Muškarci	Žene	Ukupno	Muškarci	Žene					
1.	Beli Manastir	2.046	893	1.153	2.239	987	1.252	2.125	2.054	1.931	1.939	1.943
2.	Donji Miholjac	575	224	351	653	244	409	619	570	542	544	546
3.	Đakovo	1.775	700	1.075	1.835	731	1.104	1.755	1.668	1.715	1.740	1.802
4.	Našice	1.309	510	799	1.400	543	857	1.315	1.273	1.272	1.289	1.329
5.	Osijek	3.891	1.750	2.141	4.183	1.886	2.297	3.995	3.794	3.785	3.764	3.833
6.	Valpovo	1.486	574	912	1.604	634	970	1.507	1.428	1.377	1.397	1.427
	Ukupno	11.082	4.651	6.431	11.914	5.025	6.889	11.316	10.787	10.622	10.673	10.880

G5 ZAPOŠLENOST I NEZAPOSLENOST U OSJEČKO-BARANJSKOJ ŽUPANIJI OD OŽUJKA 2025. DO OŽUJKA 2026.

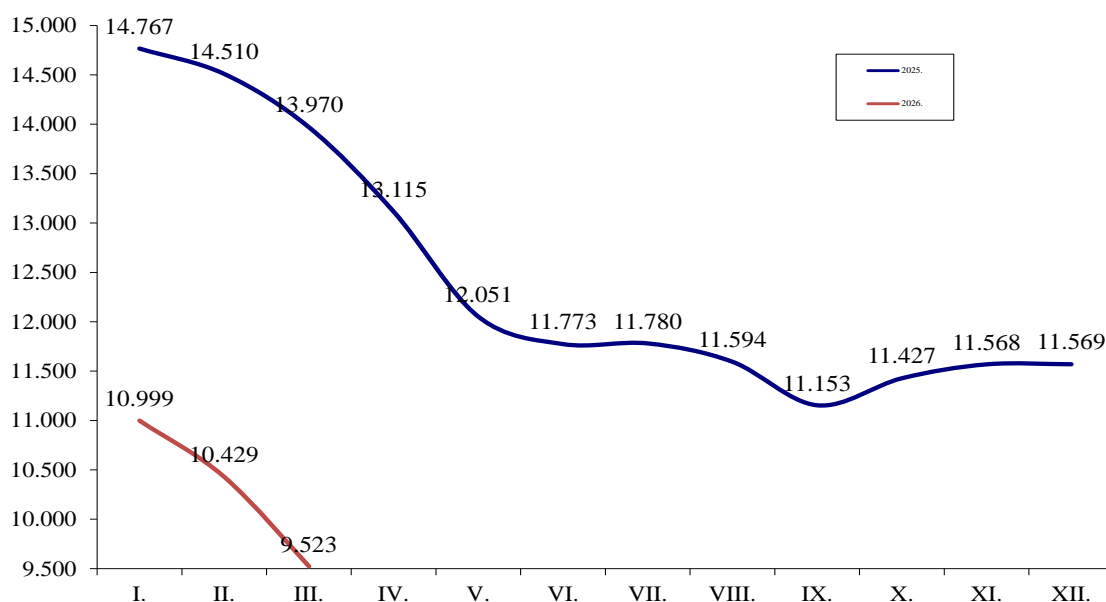


				2026.					Indeks		
IX.	X.	XI.	XII.	I.	II.	III.			III.26.	III.26.	III.26.
						Ukupno	Muškarci	Žene	III.25.	II.26.	Ø 25.
108.802	109.079	108.871	108.369	108.403	107.939	107.490	55.715	51.775	98,7	99,6	98,9
98.024	98.515	98.437	97.871	97.404	97.510	97.967	51.607	46.360	101,0	100,5	100,4
10.778	10.564	10.434	10.498	10.999	10.429	9.523	4.108	5.415	79,9	91,3	85,9
9,9	9,7	9,6	9,7	10,1	9,7	8,9	7,4	10,5	-2,0	-0,8	-1,3

Ø 2025. izračun na osnovi mjesečne zaposlenosti i nezaposlenosti

				2026.					Indeks		
IX.	X.	XI.	XII.	I.	II.	III.			III.26.	III.26.	III.26.
						Ukupno	Muškarci	Žene	III.25.	II.26.	Ø 25.
1.958	1.871	1.936	1.944	2.029	1.929	1.776	799	977	79,3	92,1	86,8
538	505	487	493	561	505	448	177	271	68,6	88,7	77,9
1.790	1.765	1.757	1.750	1.817	1.745	1.599	653	946	87,1	91,6	90,1
1.283	1.229	1.175	1.192	1.225	1.155	1.090	449	641	77,9	94,4	83,3
3.767	3.755	3.639	3.673	3.896	3.689	3.280	1.476	1.804	78,4	88,9	84,3
1.442	1.439	1.440	1.446	1.471	1.406	1.330	554	776	82,9	94,6	89,5
10.778	10.564	10.434	10.498	10.999	10.429	9.523	4.108	5.415	79,9	91,3	85,9

KRETANJE BROJA NEZAPOSLENIH OSOBA PO MJESECIMA U 2025. I 2026.



T9 NEZAPOSLENOST I ZAPOSŁJAVANJE PO ISPOSTAVAMA I SPOLU TIJEKOM OŽUJKA 2025. I 2026.

		Mjesec	Ukupno	Beli Manastir	Donji Miholjac	Đakovo	Našice	Osijek	Valpovo	
UKUPNO	Nezaposlene osobe	03.2026.	9.523	1.776	448	1.599	1.090	3.280	1.330	
		03.2025.	11.914	2.239	653	1.835	1.400	4.183	1.604	
		Indeks	91,3	95,5	91,2	99,0	81,6	89,1	91,6	
	Prvi put traže zaposlenje	03.2026.	1.561	275	49	239	243	540	215	
		03.2025.	1.954	329	81	271	332	658	283	
		Indeks	73,0	78,4	49,5	76,8	69,0	75,3	69,2	
	Novoprijavljeni	03.2026.	1.080	145	39	166	160	449	121	
		03.2025.	1.027	115	35	177	101	487	112	
		Indeks	62,3	58,5	42,9	62,5	61,1	66,0	60,9	
	Zaposleni s evidencije	03.2026.	1.099	168	55	165	121	492	98	
		03.2025.	1.101	158	84	158	122	443	136	
		Indeks	81,1	72,6	123,7	56,3	77,4	91,5	80,0	
	Brisani iz evidencije iz drugih razloga osim zaposlenja	03.2026.	887	130	41	147	104	366	99	
		03.2025.	274	31	13	38	53	115	24	
		Indeks	220,9	263,6	218,2	212,5	193,3	200,7	321,4	
	Prijavljene potrebe za radnicima	03.2026.	1.343	108	37	161	86	902	49	
		03.2025.	1.404	108	28	129	109	908	122	
		Indeks	69,2	75,0	38,2	87,9	95,3	68,1	34,5	
	Realizirane potrebe za radnicima	03.2026.	1.234	79	31	154	79	814	77	
		03.2025.	918	90	59	169	72	445	83	
		Indeks	79,9	75,6	150,0	59,9	84,9	83,1	87,5	
	MUŠKARCI	Nezaposlene osobe	03.2026.	4.108	799	177	653	449	1.476	554
			03.2025.	5.025	987	244	731	543	1.886	634
			Indeks	97,7	102,0	92,6	106,6	93,3	92,7	103,1
Prvi put traže zaposlenje		03.2026.	626	98	18	102	103	230	75	
		03.2025.	764	115	34	105	135	281	94	
		Indeks	73,7	76,9	47,2	78,4	71,2	74,9	72,2	
Novoprijavljeni		03.2026.	522	75	25	80	64	211	67	
		03.2025.	513	53	12	84	52	252	60	
		Indeks	68,0	80,5	50,0	76,2	59,0	64,9	72,4	
Zaposleni s evidencije		03.2026.	536	87	27	75	62	234	51	
		03.2025.	529	84	26	74	60	230	55	
		Indeks	87,9	81,3	111,1	65,9	76,5	94,0	110,9	
Brisani iz evidencije iz drugih razloga osim zaposlenja		03.2026.	457	64	21	67	51	199	55	
		03.2025.	126	14	5	18	20	58	11	
		Indeks	206,4	315,8	191,7	175,0	210,5	198,5	190,0	
ŽENE		Nezaposlene osobe	03.2026.	5.415	977	271	946	641	1.804	776
			03.2025.	6.889	1.252	409	1.104	857	2.297	970
			Indeks	86,8	90,8	90,2	94,3	74,6	86,2	84,7
		Prvi put traže zaposlenje	03.2026.	935	177	31	137	140	310	140
			03.2025.	1.190	214	47	166	197	377	189
			Indeks	72,5	79,4	50,8	75,6	67,4	75,7	67,6
		Novoprijavljeni	03.2026.	558	70	14	86	96	238	54
			03.2025.	514	62	23	93	49	235	52
			Indeks	57,6	42,5	39,0	51,6	63,1	67,1	52,4
	Zaposleni s evidencije	03.2026.	563	81	28	90	59	258	47	
		03.2025.	572	74	58	84	62	213	81	
		Indeks	75,2	64,8	135,0	49,1	78,2	89,3	55,9	
	Brisani iz evidencije iz drugih razloga osim zaposlenja	03.2026.	430	66	20	80	53	167	44	
		03.2025.	148	17	8	20	33	57	13	
		Indeks	235,7	224,0	250,0	260,7	180,8	202,7	650,0	

NEZAPOSLENI HRVATSKI BRANITELJI PO ISPOSTAVAMA I SPOLU U OŽUJKU 2026.

T10

Redni broj	Ispostava	2025.			2026.			Indeks				
		Ø 2025.			I.	II.	III.			III.26.	III.26.	III.26.
		Ukupno	Muškarci	Žene			III.25.	II.26	Ø 25.			
1.	Beli Manastir	75	67	8	76	67	58	52	6	76,3	86,6	77,3
2.	Donji Miholjac	50	50	0	54	44	36	36	0	66,7	81,8	72,0
3.	Đakovo	113	110	3	127	98	91	87	4	71,7	92,9	80,5
4.	Našice	69	67	2	81	53	44	42	2	54,3	83,0	63,8
5.	Osijek	281	265	16	309	259	236	220	16	76,4	91,1	84,0
6.	Valpovo	109	107	2	120	101	100	99	1	83,3	99,0	91,7
Ukupno		697	666	31	767	622	565	536	29	73,7	90,8	81,1

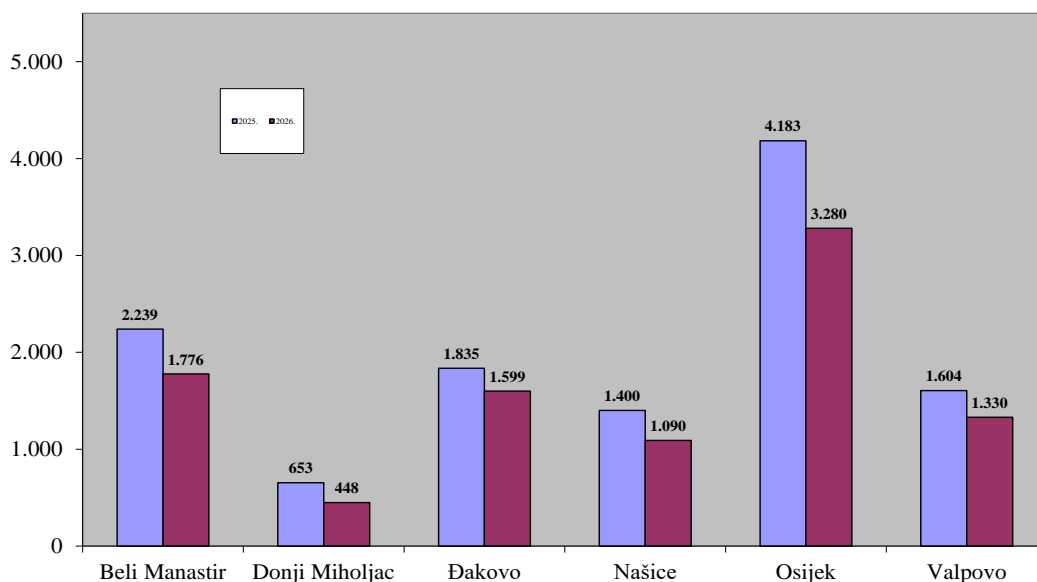
KORISNICI NOVČANE NAKNADE PO ISPOSTAVAMA I SPOLU U OŽUJKU 2026.

T11

Redni broj	Ispostava	2025.			2026.			Indeks				
		Ø 2025.			I.	II.	III.			III.26.	III.26.	III.26.
		Ukupno	Muškarci	Žene			III.25.	II.26	Ø 25.			
1.	Beli Manastir	209	96	113	242	230	219	110	109	90,5	95,2	104,8
2.	Donji Miholjac	118	31	87	188	150	139	58	81	73,9	92,7	117,8
3.	Đakovo	259	107	152	241	301	267	114	153	110,8	88,7	103,1
4.	Našice	153	68	85	179	218	223	106	117	124,6	102,3	145,8
5.	Osijek	689	323	366	733	763	762	358	404	104,0	99,9	110,6
6.	Valpovo	170	79	91	175	279	267	155	112	152,6	95,7	157,1
Ukupno		1.598	704	894	1.758	1.941	1.877	901	976	106,8	96,7	117,5

NEZAPOSLENE OSOBE PO ISPOSTAVAMA KRAJEM OŽUJKA 2025. I 2026.

G7



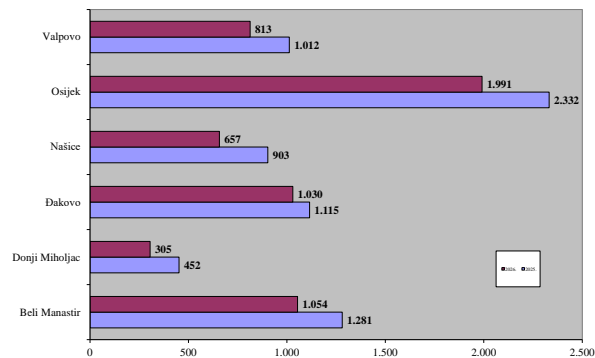
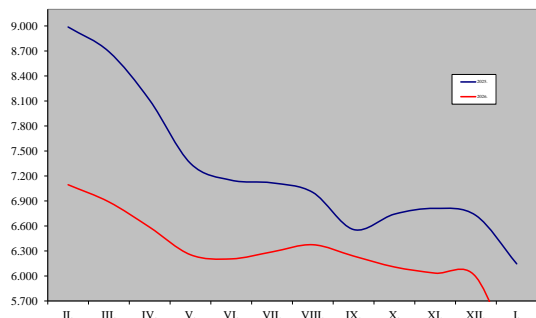
T12 | NEZAPOSLENE OSOBE PREMA RAZINI OBRAZOVANJA I SPOLU U OŽUJKU 2026.

Redni broj	Ispostava	UKUPNO					Bez škole i nezavršena osnovna škola			Osnovna škola		
		Ukupno	%	Muškarci	Žene	Udio žena	Ukupno	Muškarci	Žene	Ukupno	Muškarci	Žene
1.	Beli Manastir	1.776	18,6	799	977	55,0	306	144	162	581	266	315
2.	Donji Miholjac	448	4,7	177	271	60,5	26	13	13	110	49	61
3.	Đakovo	1.599	16,8	653	946	59,2	64	32	32	261	113	148
4.	Našice	1.090	11,4	449	641	58,8	117	51	66	242	98	144
5.	Osijek	3.280	34,4	1.476	1.804	55,0	126	51	75	555	267	288
6.	Valpovo	1.330	14,0	554	776	58,3	105	45	60	298	133	165
Ukupno		9.523	100,0	4.108	5.415	56,9	744	336	408	2.047	926	1.121

T13 | NOVOPRIJAVLJENI I ZAPOSLENI PO MJESECIMA I SPOLU

Redni Broj	Ispostava	2025.										
		Σ 2025.			III.			IV.	V.	VI.	VII.	VIII.
		Ukupno	Muškarci	Žene	Ukupno	Muškarci	Žene					
1.	Beli Manastir	2.113	1.028	1.085	115	53	62	144	126	159	163	115
		1.689	821	868	158	84	74	225	153	255	111	71
2.	Donji Miholjac	725	288	437	35	12	23	42	34	40	60	44
		592	224	368	84	26	58	70	77	53	38	29
3.	Đakovo	2.554	1.156	1.398	177	84	93	164	149	243	237	206
		1.858	801	1.057	158	74	84	196	184	162	148	97
4.	Našice	1.498	705	793	101	52	49	82	93	116	155	106
		1.146	507	639	122	60	62	132	114	85	86	46
5.	Osijek	6.459	3.138	3.321	487	252	235	438	443	506	561	408
		4.979	2.373	2.606	443	230	213	511	469	376	385	249
6.	Valpovo	1.669	782	887	112	60	52	119	86	114	135	115
		1.338	609	729	136	55	81	188	147	136	83	62
Ukupno		15.018	7.097	7.921	1.027	513	514	989	931	1.178	1.311	994
		11.602	5.335	6.267	1.101	529	572	1.322	1.144	1.067	851	554

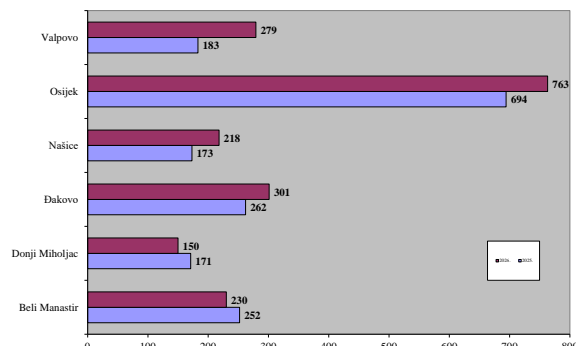
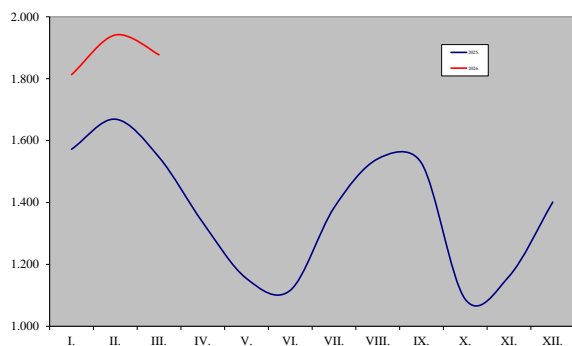
G8 | NEZAPOSLENE ŽENE PO ISPOSTAVAMA KRAJEM OŽUJKA 2025. I 2026.



SŠ za zanimanja do 3 god. i škola za KV i VKV radnike			SŠ za zanimanja u trajanju od 4 i više godina i gimnazija			Prvi stupanj fakulteta, stručni studij i viša škola			Fakultet, akademija, magisterij, doktorat		
Ukupno	Muškarci	Žene	Ukupno	Muškarci	Žene	Ukupno	Muškarci	Žene	Ukupno	Muškarci	Žene
425	211	214	377	151	226	30	8	22	57	19	38
158	60	98	127	46	81	16	5	11	11	4	7
514	242	272	591	214	377	71	20	51	98	32	66
377	163	214	270	107	163	42	17	25	42	13	29
867	456	411	1.140	485	655	185	84	101	407	133	274
397	182	215	415	156	259	59	24	35	56	14	42
2.738	1.314	1.424	2.920	1.159	1.761	403	158	245	671	215	456

				2026.					Indeks		
IX.	X.	XI.	XII.	I.	II.	III.			III.26.	III.26.	III.26.
						Ukupno	Muškarci	Žene	III.25.	II.26	Ø 25.
227	171	261	153	222	114	145	75	70	126,1	127,2	82,3
165	114	96	96	86	98	168	87	81	106,3	171,4	119,4
69	63	62	67	108	39	39	25	14	111,4	100,0	64,6
64	40	28	37	20	47	55	27	28	65,5	117,0	111,5
269	278	227	193	265	172	166	80	86	93,8	96,5	78,0
225	165	124	145	109	108	165	75	90	104,4	152,8	106,6
150	176	130	128	155	99	160	64	96	158,4	161,6	128,2
165	86	88	69	55	82	121	62	59	99,2	147,6	126,7
656	775	529	472	661	496	449	211	238	92,2	90,5	83,4
594	470	393	303	298	420	492	234	258	111,1	117,1	118,6
179	206	167	127	167	109	121	67	54	108,0	111,0	87,0
141	104	85	73	65	84	98	51	47	72,1	116,7	87,9
1.550	1.669	1.376	1.140	1.578	1.029	1.080	522	558	105,2	105,0	86,3
1.354	979	814	723	633	839	1.099	536	563	99,8	131,0	113,7

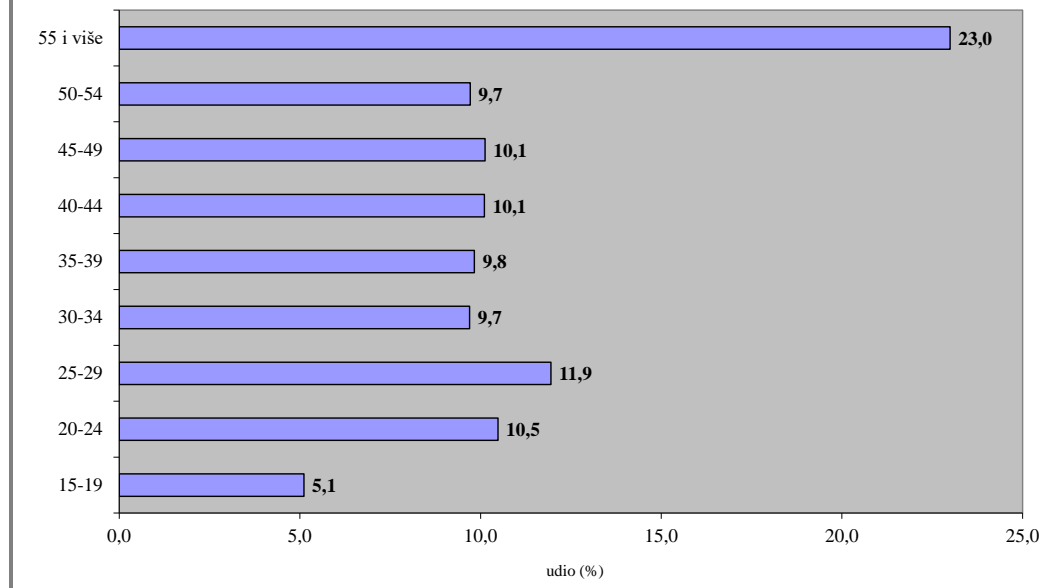
KORISNICI NOVČANE NAKNADE TIJEKOM OŽUJKA 2025. I 2026.



T14 NEZAPOSLENE OSOBE PREMA SPOLU, DOBI, TRAJANJU NEZAPOSLENOSTI I RADNOM STAŽU U OŽUJKU 2026.

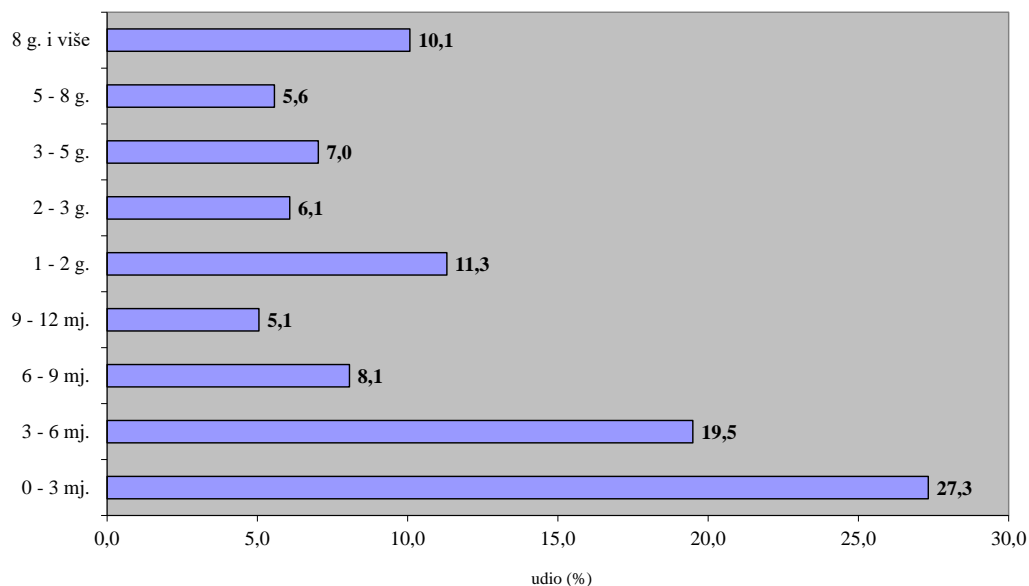
		UKUPNO			Indeks III.2026./III.2025.			Beli Manastir			Donji Miholjac		
		Ukupno	Muškarci	Žene	Ukupno	Muškarci	Žene	Ukupno	Muškarci	Žene	Ukupno	Muškarci	Žene
UKUPNO		9.523	4.108	5.415	79,9	81,8	78,6	1.776	799	977	448	177	271
DOB	15 - 19	456	233	223	78,2	77,7	78,8	100	51	49	21	12	9
	20 - 24	932	420	512	74,3	71,2	77,1	165	78	87	35	16	19
	25 - 29	1.143	498	645	82,9	86,6	80,2	182	82	100	46	13	33
	30 - 34	924	419	505	86,8	86,4	87,2	138	54	84	38	13	25
	35 - 39	957	404	553	85,2	89,2	82,5	144	63	81	52	18	34
	40 - 44	965	383	582	80,9	83,4	79,3	208	87	121	54	15	39
	45 - 49	985	421	564	79,5	81,9	77,8	193	90	103	54	20	34
	50 - 54	951	394	557	81,1	93,8	74,1	184	90	94	47	20	27
	55 - 59	1.157	461	696	75,5	79,8	73,0	223	94	129	63	27	36
	60 i više	1.053	475	578	76,6	73,0	79,8	239	110	129	38	23	15
TRAJANJE	Kratkotrajna nezaposlenost do godine dana	5.720	2.617	3.103	90,5	92,2	89,1	905	441	464	267	108	159
	Dugotrajna nezaposlenost više od godinu dana	3.803	1.491	2.312	68,0	68,2	67,9	871	358	513	181	69	112
STAŽ	Bez staža	1.561	626	935	79,9	81,9	78,6	275	98	177	49	18	31
	do 1 godine	1.302	542	760	76,0	77,0	75,3	340	140	200	52	19	33
	1 - 2	981	398	583	79,1	81,2	77,7	236	103	133	35	19	16
	2 - 3	642	268	374	78,6	77,9	79,1	169	79	90	24	7	17
	3 - 5	942	385	557	76,9	78,6	75,8	191	90	101	33	10	23
	5 - 10	1.500	644	856	83,8	88,7	80,5	254	118	136	87	34	53
	10 - 20	1.484	677	807	81,0	79,8	82,1	222	121	101	93	39	54
	20 - 30	780	368	412	77,0	79,5	74,9	73	40	33	51	17	34
	30 - 35	163	80	83	74,1	63,5	88,3	12	8	4	13	8	5
	35 i više	168	120	48	151,4	171,4	117,1	4	2	2	11	6	5

G10 NEZAPOSLENE OSOBE PO DOBI KRAJEM OŽUJKA 2026.



		Đakovo			Našice			Osijek			Valpovo		
		Ukupno	Muškarci	Žene	Ukupno	Muškarci	Žene	Ukupno	Muškarci	Žene	Ukupno	Muškarci	Žene
UKUPNO		1.599	653	946	1.090	449	641	3.280	1.476	1.804	1.330	554	776
DOB	15 - 19	105	52	53	67	35	32	107	56	51	56	27	29
	20 - 24	183	76	107	131	64	67	297	143	154	121	43	78
	25 - 29	205	95	110	144	59	85	428	203	225	138	46	92
	30 - 34	203	96	107	109	47	62	301	146	155	135	63	72
	35 - 39	156	55	101	113	56	57	329	147	182	163	65	98
	40 - 44	170	67	103	112	33	79	297	123	174	124	58	66
	45 - 49	144	61	83	114	42	72	345	159	186	135	49	86
	50 - 54	140	49	91	107	39	68	326	140	186	147	56	91
	55 - 59	166	53	113	132	52	80	400	162	238	173	73	100
	60 i više	127	49	78	61	22	39	450	197	253	138	74	64
TRAJANJE	Kratkotrajna nezaposlenost do godine dana	1.086	468	618	680	300	380	2.023	949	1.074	759	351	408
	Dugotrajna nezaposlenost više od godinu dana	513	185	328	410	149	261	1.257	527	730	571	203	368
STAJ	Bez staža	239	102	137	243	103	140	540	230	310	215	75	140
	do 1 godine	225	90	135	152	71	81	324	152	172	209	70	139
	1 - 2	173	77	96	115	39	76	291	116	175	131	44	87
	2 - 3	108	48	60	60	28	32	209	82	127	72	24	48
	3 - 5	165	67	98	110	39	71	314	136	178	129	43	86
	5 - 10	269	100	169	181	75	106	521	243	278	188	74	114
	10 - 20	259	102	157	130	45	85	579	265	314	201	105	96
	20 - 30	132	53	79	65	27	38	351	166	185	108	65	43
	30 - 35	18	6	12	22	14	8	79	36	43	19	8	11
	35 i više	11	8	3	12	8	4	72	50	22	58	46	12

NEZAPOSLENE OSOBE PREMA TRAJANJU NEZAPOSLENOSTI KRAJEM OŽUJKA 2026.



G11

T15 | NEZAPOSLENE OSOBE PREMA OPĆINI STANOVANJA, RAZINI OBRAZOVANJA I SPOLU U OŽUJKU 2026.

Grad Općina	Ukupno	Muškarci	Žene	Bez škole i nezavršena osnovna škola	Osnovna škola	SŠ za zanimanja do 3 god. i škola za KV i VKV radnike	SŠ za zanimanja u trajanju od 4 i više godina i gimnazija	Prvi stupanj fakulteta, stručni studij i viša škola	Fakultet, akademija, magisterij, doktorat	Indeks 26/25.
Antunovac	95	41	54	3	22	38	23	5	4	90,0
Beli Manastir	523	254	269	68	143	117	154	11	30	85,0
Belišće	619	256	363	62	158	158	189	24	28	88,4
Bilje	114	53	61	8	27	26	41	5	7	79,3
Bizovac	145	60	85	9	31	54	43	4	4	74,7
Čeminac	94	39	55	5	24	34	26	3	2	73,3
Čepin	209	89	120	13	31	53	76	10	26	92,5
Darda	454	198	256	99	160	97	75	10	13	89,6
Donja Motičina	42	18	24	1	14	18	8		1	76,6
Donji Miholjac	251	92	159	4	55	90	82	11	9	70,5
Draž	120	53	67	18	38	33	27	1	3	87,9
Drenje	75	34	41	3	21	28	18	1	4	78,4
Đakovo	956	402	554	15	119	293	398	54	77	97,1
Đurđenovac	264	107	157	11	63	114	62	9	5	81,6
Erdut	195	92	103	10	56	53	64	7	5	87,4
Ernestinovo	41	20	21	3	8	15	12	1	2	72,7
Feričanci	65	22	43	3	11	24	17	4	6	101,4
Gorjani	38	13	25	2	5	11	17	2	1	59,2
Jagodnjak	171	69	102	42	68	34	25		2	84,4
Kneževi Vinogradi	158	74	84	24	52	48	28	2	4	71,3
Koška	100	47	53	15	28	33	19	2	3	69,3
Levanjska Varoš	54	23	31	4	19	13	15	2	1	93,2
Magadenovac	51	24	27	4	12	20	14		1	55,1
Marijanci	63	28	35	3	24	19	14	2	1	78,3
Podravska Moslavina	25	9	16	2	2	14	4	3		77,3
Našice	490	197	293	61	81	156	143	25	24	77,8
Osijek	2.510	1.127	1.383	76	375	650	893	153	363	87,1
Petlovac	155	63	92	32	65	35	20		3	86,6
Petrijevci	92	39	53	6	18	33	27	4	4	90,2
Podgorač	129	58	71	26	45	32	21	2	3	75,6
Popovac	101	49	52	18	31	27	22	3		74,3
Punitovci	66	22	44	1	9	28	26	2		104,5
Satnica Đakovačka	61	23	38	4	10	22	18		7	79,3
Semeljci	151	61	90	22	33	54	38	1	3	104,8
Strizivojna	73	25	48	8	11	29	20	3	2	94,2
Šodolovci	45	22	23	4	12	17	11	1		82,9
Trnava	52	17	35	1	18	18	14	1		90,0
Valpovo	474	199	275	28	91	152	156	27	20	83,8
Viljevo	58	24	34	13	17	15	13			76,2
Viškovci	73	33	40	4	16	18	27	5	3	96,6
Vladislavci	39	17	22	4	14	12	8	1		77,8
Vuka	32	15	17	5	9	4	12	2		76,6
UKUPNO	9.523	4.108	5.415	744	2.046	2.739	2.920	403	671	85,1

SKUPINE ZANIMANJA PO RODOVIMA (NKZ2010) S NAJVEĆIM BROJEM NEZAPOSLENIH OSOBA (20 i više) KRAJEM OŽUJKA 2026. | T16

	Stanje krajem izvještajnog mjeseca			Tijekom mjeseca	
	Ukupno	Muškarci	Žene	Novi	Zaposleni
UKUPNO	9.523	4.108	5.415	1080	1.037
(0) Vojna zanimanja	0	0	0	0	0
(1) Zakonodavci/zakonodavke, dužnosnici/dužnosnice i direktori/direktorice	3		3	1	
(2) Znanstvenici/znanstvenice, inženjeri/inženjerke i stručnjaci/stručnjakinje	898	323	575	145	147
(2631) Ekonomisti/ekonomistice	176	51	125	19	28
(2132) Savjetnici/savjetnice u poljoprivredi, šumarstvu i ribarstvu	83	33	50	10	15
(2330) Nastavnici/nastavnice u srednjim školama	75	20	55	33	22
(2166) Grafički dizajneri/grafičke dizajnerice i dizajneri/dizajnerice multimedijskih sadržaja	60	26	34	8	8
(2619) Pravni stručnjaci/pravne stručnjakinje d. n.	60	29	31	1	3
(2264) Fizioterapeuti/fizioterapeutkinje	59	14	45	5	7
(2514) Programeri/programerke za razvoj aplikacija	44	39	5	9	5
(2341) Učitelji/učiteljice razredne/predmetne nastave u osnovnim školama	31	6	25	12	7
(2145) Inženjeri/inženjerke kemijske tehnologije	24	5	19	2	7
(2163) Industrijski i modni dizajneri/industrijske i modne dizajnerice	22	6	16	5	4
(2622) Knjižničari/knjižničarke i informacijski stručnjaci/informacijske stručnjakinje	20	5	15	5	
(2642) Novinari/novinarke	20	3	17	1	2
(3) Tehničari/tehničarke i stručni suradnici/stručne suradnice	1.047	522	525	161	137
(3322) Komercijalisti/komercijalistice u prodaji	180	79	101	35	19
(3313) Ekonomisti/ekonomistice i voditelji/voditeljice dijelova računovodstva	123	35	88	23	16
(3512) Tehničari/tehničarke informacijske i komunikacijske tehnologije za podršku korisnicima	103	88	15	10	12
(3112) Tehničari/tehničarke za arhitekturu, građevinarstvo, geodeziju i srodna zanimanja	75	35	40	9	13
(3142) Poljoprivredni tehničari/poljoprivredne tehničarke	69	33	36	5	7
(3113) Tehničari/tehničarke za elektrotehniku i srodna zanimanja	56	54	2	12	6
(3115) Tehničari/tehničarke strojarstva, brodogradnje i srodna zanimanja	47	47	0	13	12
(3354) Referenti/referentice za koncesije, dozvole i srodna zanimanja	42	8	34	6	6
(3411) Pravni asistenti/pravne asistentice i srodna zanimanja	32	8	24	3	5
(3119) Tehničko-tehnološki tehničari/tehničko-tehnološke tehničarke d. n.	27	14	13	6	1
(3116) Tehničari/tehničarke za kemijsku i prehrambenu tehnologiju i biotehnologiju	24	6	18	3	3
(3114) Tehničari/tehničarke za elektroniku	23	22	1	5	5
(3431) Fotografi/fotografkinje	23	8	15	4	4
(4) Administrativni službenici/administrativne službenice	1.092	419	673	130	134
(4110) Uredski službenici/uredske službenice za opće poslove	479	120	359	43	50
(4311) Službenici/službenice u knjigovodstvu	303	72	231	43	37
(4321) Skladišni službenici/skladišne službenice	153	146	7	23	21
(4224) Hotelski recepcionari/hotelske recepcionarke	41	15	26	7	8
(4323) Prometni uredski službenici/prometne uredske službenice	28	24	4	4	5
(4223) Operatori/operatorice na telefonskoj centrali	24	13	11	2	1
(5) Uslužna i trgovačka zanimanja	1.552	349	1.203	197	209
(5223) Prodavači/prodavačice u trgovinama	918	135	783	97	83
(5131) Konobari/konobarice	138	86	52	28	37
(5120) Kuhari/kuharice	123	58	65	21	36
(5142) Kozmetičari/kozmetičarke, pedikeri/pedikerke i srodna zanimanja	114	3	111	9	11
(5322) Djelatnici/djelatnice za zdravstvenu i socijalnu skrb u kući	90	3	87	17	9
(5141) Frizeri/frizerke	76	5	71	11	17

(5414) Zaštitari/zaštitarke	26	22	4	6	4
(6) Poljoprivrednici/poljoprivrednice, šumari/šumarke, ribari/ribarke, lovci/lovkinje	132	39	93	6	5
(6113) Vrtlari/vrtlarke, hortikulturni djelatnici/hortikulture djelatnice i srodna zanimanja	70	14	56	4	3
(6111) Ratari/ratarke i povrtlari/povrtlarke	34	10	24	1	
(6112) Voćari/voćarke, vinogradari/vinogradarke i srodna zanimanja	21	10	11	1	
(7) Zanimanja u obrtu i pojedinačnoj proizvodnji	732	635	97	133	112
(7512) Pekari/pekarice, slastičari/slastičarke i srodna zanimanja	71	16	55	14	14
(7231) Mehaničari/mehaničarke i monter/monterke motornih vozila	69	69		9	15
(7111) Graditelji/graditeljice kuća	63	63		6	2
(7126) Instalateri/instalaterke i monter/monterke cjevovoda	61	61		9	10
(7131) Soboslikari/soboslikarice, ličioc/ličiteljice i srodna zanimanja	56	54	2	10	11
(7222) Alatničari/alatničarke i srodna zanimanja	48	48		10	6
(7522) Stolari/stolarice i srodna zanimanja	41	37	4	14	4
(7122) Podopolagači/podopolagačice i srodna zanimanja	38	38		6	5
(7233) Mehaničari/mehaničarke i monter/monterke industrijskih i ostalih strojeva i srodna zanimanja	37	37		4	7
(7412) Elektromehaničari/elektromehaničarke	29	29		3	4
(7531) Krojači/krojačice, krznari/krznarice i klobučari/klobučarke	28	3	25	4	4
(7223) Kovinoglodaci/kovinoglodalice i srodna zanimanja	25	25	0	10	4
(7411) Elektroinstalateri/elektroinstalaterke i srodna zanimanja	25	25		2	5
(7112) Zidari/zidarke i srodna zanimanja	21	21		8	3
(8) Rukovatelji/rukovateljice postrojenjima i strojevima, industrijski proizvođači/industrijske proizvođačice i sastavljači/sastavljačice	441	347	94	78	64
(8322) Vozači/vozačice osobnih vozila, taksija i lakih dostavnih vozila	110	109	1	19	18
(8219) Sastavljači/sastavljačice strojeva, uređaja i opreme, d. n.	51	29	22	1	2
(8332) Vozači/vozačice teretnih vozila i kamiona	49	49		16	14
(8342) Rukovatelji/rukovateljice građevinskim i sličnim strojevima	42	40	2	7	4
(8153) Rukovatelji/rukovateljice šivaćim strojevima	41		41	1	5
(8171) Rukovatelji/rukovateljice postrojenjima za pripremu papirne mase i proizvodnju papira	29	27	2	15	1
(8160) Rukovatelji/rukovateljice strojevima za proizvodnju prehrambenih i sličnih proizvoda	27	13	14	3	5
(8344) Rukovatelji/rukovateljice teškim kamionima s dizalicom	24	24		5	3
(9) Jednostavna zanimanja	3.626	1.474	2.152	229	229
(9112) Domaćinska zanimanja u uređima, hotelima i ostalim objektima	897	23	874	70	73
(9214) Radnici/radnice za jednostavne vrtlarske i hortikulture radove	523	265	258	12	16
(9329) Jednostavna zanimanja u prerađivačkoj industriji, d. n.	470	289	181	45	28
(9613) Čistači/čistačice ulica i srodna zanimanja	439	299	140	9	9
(9412) Kuhinjski pomoćnik/kuhinjske pomoćnice	261	61	200	23	39
(9111) Čistači/čistačice i kućne pomoćnice i srodna zanimanja	168	3	165	3	3
(9213) Radnici/radnice na poljoprivrednom gospodarstvu mješovite proizvodnje (biljne i stočarske)	149	75	74	10	4
(9312) Radnici/radnice u niskogradnji	144	144		20	13
(9211) Radnici/radnice na ratarskoj farmi	126	55	71	7	7
(9321) Ručni pakiratelji/ručne pakirateljice	78	28	50	2	5
(9121) Pralje i glačarice	72	34	38	2	4
(9334) Punjači/punjačice polica	67	18	49	5	6
(9621) Dostavljači, nosači/dostavljačice, nosačice i srodna zanimanja	50	35	15	6	4
(9215) Radnici/radnice za jednostavne šumarske radove	49	38	11	2	10
(9333) Rukovatelji/rukovateljice teretom	38	33	5	2	1
(9612) Radnici/radnice na razvrstavanju otpada	35	25	10	0	1
(9212) Radnici/radnice na stočarskoj farmi	27	18	9	3	1