

Mjesečni statistički bilten

GODINA XXX / 2026

3



Hrvatski zavod za zapošljavanje
Područni ured Bjelovar

IMPRESUM

Nakladnik

Hrvatski zavod za zapošljavanje
Područni ured Bjelovar
Andrije Kačića Miošića 7,
P.P. 33, 43001 BJELOVAR

Telefon-centrala: 043 611 100
Web-stranica: <https://www.hzz.hr>

Za nakladnika

Martina Topalović,
Predstojnica Područnog ureda Bjelovar

Uredništvo

Mirta Čorić
Telefon: 043 611 125
E-mail: mirta.coric@hzz.hr

Godina XXX. / 2026.
Izlazi mjesečno

SADRŽAJ

	stranica
Registirirana nezaposlenost i zapošljavanje tijekom ožujka 2026. godine	3
TABLICE I GRAFIKONI	
T-1 G-1 Registrirana nezaposlenost i zapošljavanje od 2000. do 2025. godine	6
T-2 Registrirana nezaposlenost i zapošljavanje prema razini obrazovanja i spolu u ožujku 2026.	7
T-3 Registrirana nezaposlenost i zapošljavanje prema razini obrazovanja i spolu u ožujku 2025. i 2026.	8
T-4 Registrirana nezaposlenost i zapošljavanje prema razini obrazovanja i spolu od siječnja do ožujka 2025. i 2026.	9
T-5 G-2 Izlasci iz evidencije nezaposlenih prema razlozima u ožujku 2026.	10
T-6 G-3 Registrirana nezaposlenost i zapošljavanje u ožujku 2026. po ispostavama	11
T-7 Registrirane nezaposlene osobe s prethodnim radnim iskustvom prema djelatnostima u ožujku 2026. po ispostavama	12
T-8 G-4 Registrirane nezaposlene osobe po mjesecima	13
T-9 G-5,6 Registrirane nezaposlene osobe prema razini obrazovanja krajem ožujka 2026.	14
T-10 Registrirane nezaposlene osobe prema godinama starosti i razini obrazovanja krajem ožujka 2026.	15
T-11 Registrirane nezaposlene osobe prema općini prebivališta i razini obrazovanja krajem ožujka 2026.	16
T-12 G-7 Registrirani nezaposleni hrvatski branitelji po mjesecima	17
T-13 G-8 Registrirane nezaposlene osobe s invaliditetom po mjesecima	18
T-14 G-9 Korisnici novčane naknade po mjesecima	19
T-15 Registrirana nezaposlenost po rodovima i vrstama zanimanja krajem ožujka 2026.	20
T-16 G-10 Novoprijavljeni na evidenciju po mjesecima	22
T-17 G-11 Zaposleni s evidencije na temelju radnog odnosa po mjesecima	23
T-18 Zaposleni s evidencije na temelju radnog odnosa po djelatnostima u ožujku 2026.	24
T-19 G-12 Zaposleni hrvatski branitelji s evidencije na temelju radnog odnosa po mjesecima	25
T-20 G-13 Zaposlene osobe s invaliditetom s evidencije na temelju radnog odnosa po mjesecima	26
T-21 G-14 Traženi radnici po mjesecima	27
T-22 Traženi radnici po djelatnostima u ožujku 2026. po ispostavama	28
IZVORI PODATAKA I OBJAŠNJENJE POJMOVA	29

REGISTRIRANA NEZAPOSLENOST I ZAPOŠLJAVANJE TIJEKOM OŽUJKA 2026. GODINE

Ukupna registrirana nezaposlenost

Krajem ožujka 2026. godine u HZZ PU Bjelovar registrirane su 1.663 nezaposlene osobe. U usporedbi s prethodnim mjesecom broj nezaposlenih manji je za 11,7% ili 220 osoba, a u odnosu na isti mjesec 2025. manji je za 22,0% ili 469 osoba.

Udio nezaposlenih na području Bjelovarsko-bilogorske županije u nezaposlenosti Republike Hrvatske u ožujku 2026. godine je 2,2%.

Nezaposleni prema spolu

Od ukupnoga broja nezaposlenih u ožujku 2026. bila su 794 (47,7%) nezaposlena muškarca i 869 (52,3%) nezaposlenih žena. U usporedbi s prethodnim mjesecom broj nezaposlenih muškaraca smanjio se za 14,0%, a broj nezaposlenih žena smanjio se za 9,5%. U odnosu na isti mjesec 2025. godine broj nezaposlenih muškaraca smanjio se za 22,5%, a broj nezaposlenih žena smanjio se za 21,6%.

Nezaposlene osobe prema dobi

U skupini nezaposlenih osoba u ožujku 2026. bilo je 99 (6,0%) osoba od 15 do 19 godina, 240 (14,4%) od 20 do 24 godine, 205 (12,3%) od 25 do 29 godina, 163 (9,8%) od 30 do 34 godine, 155 (9,3%) od 35 do 39 godina, 163 (9,8%) od 40 do 44 godine, 199 (12,0%) od 45 do 49 godina te 439 (26,4%) od 50 i više godina.

Nezaposleni prema razini obrazovanja

U obrazovnoj strukturi nezaposlenih u ožujku 2026. najbrojnije su bile osobe sa završenom srednjom školom za zanimanja u trajanju do 3 godine ili školom za KV i VKV radnike (531 ili 31,9%), zatim osobe sa završenom srednjom školom za zanimanja u trajanju od 4 i više godina ili gimnazijom (503 ili 30,2%), osobe sa završenom osnovnom školom (352 ili 21,2%), osobe bez škole ili s nezavršenom osnovnom školom (126 ili 7,6%), osobe s prvim stupnjem fakulteta, višom školom ili stručnim studijem (91 ili 5,5%), a najmanje je bilo osoba sa završenim fakultetom, akademijom, magisterijem ili doktoratom (60 ili 3,6%).

Struktura nezaposlenih osoba po ispostavama

Krajem ožujka 2026. godine najveći apsolutni broj nezaposlenih osoba zabilježen je u ispostavi Bjelovar (842 ili 50,6%), zatim u ispostavi Daruvar (333 ili 20,0%), u ispostavi Garešnica (280 ili 16,8%), u ispostavi Čazma (104 ili 6,3%) te u ispostavi Grubišno Polje (104 ili 6,3%).

U ožujku 2026. godine u odnosu na prethodni mjesec evidentirana je nezaposlenost smanjena u ispostavi Grubišno Polje za 18,1%, u ispostavi Čazma za 17,5%, u ispostavi Bjelovar 13,9%, u ispostavi Daruvar 6,2% te u ispostavi Garešnica 5,7%.

U usporedbi s istim mjesecom prethodne godine, evidentirana je nezaposlenost smanjena u ispostavi Čazma 39,5%, u ispostavi Grubišno Polje za 31,6%, u ispostavi Bjelovar za 20,8%, u ispostavi Daruvar za 20,3% te u ispostavi Garešnica za 14,4%.

Nezaposlene osobe prema dužini čekanja na zaposlenje

Promatrano prema dužini čekanja na zaposlenje, u ožujku 2026. do 6 mjeseci na zaposlenje su čekale 1.072 (64,5%) nezaposlene osobe, a od 6 do 12 mjeseci 315 (18,9%). Dakle, sveukupno je do 1 godine u evidenciji na zaposlenje čekalo 1.387 (83,4%) nezaposlenih osoba, dok je duže od 1 godine na zaposlenje čekalo 276 (16,6%) nezaposlenih osoba.

Prethodni radni status nezaposlenih osoba

Od ukupnog broja nezaposlenih u ožujku 2026. godine 281 (16,9%) osoba bila je bez radnog iskustva, što je 20,6% ili 73 osobe manje nego u istom mjesecu 2025. godine te 2,4% ili 7 osoba manje u odnosu na prethodni mjesec.

Preostale 1.382 (83,1%) osobe imale su prethodno radno iskustvo. Njih je najveći broj radio u prerađivačkoj industriji (302 ili 21,9%), smještaju te pripremi i usluživanju hrane (186 ili 13,5%), trgovini na veliko i na malo (144 ili 10,4%), građevinarstvu (139 ili 10,1%), te poljoprivredi, šumarstvu i ribarstvu (114 ili 8,2%).

U prerađivačkoj je industriji najveći broj nezaposlenih imao prethodno radno iskustvo u obradi drva i proizvodnji proizvoda od drva i pluta, osim namještaja; proizvodnja proizvoda od slame i pletarskih materijala (72 ili 23,8%), proizvodnji prehrambenih proizvoda (64 ili 21,2%) te u proizvodnji gotovih metalnih proizvoda, osim strojeva i opreme (32 ili 10,6%).

Nezaposlene osobe s invaliditetom

Krajem ožujka 2026. godine evidentirano je 229 nezaposlenih osoba s invaliditetom, što je u odnosu na prethodni mjesec smanjenje za 10,5% ili 27 osoba, a u odnosu na isti mjesec 2025. godine smanjenje za 29,8% ili 97 osoba. Udio osoba s invaliditetom u ukupnom broju nezaposlenih u ožujku 2026. godine je 13,8%.

Najviše je evidentiranih nezaposlenih osoba s invaliditetom u ispostavi Bjelovar (128 ili 55,9%), u ispostavi Daruvar (55 ili 24,0%), u ispostavi Garešnica (30 ili 13,1%), u ispostavi Čazma (11 ili 4,8%), a najmanje u ispostavi Grubišno Polje (5 ili 2,2%).

Od ukupnoga broja nezaposlenih osoba s invaliditetom u ožujku 2026. bilo je 145 nezaposlenih muškaraca (63,3%) i 84 nezaposlene žene (36,7%).

Nezaposleni hrvatski branitelji

Krajem ožujka 2026. godine evidentirana su 83 nezaposlena hrvatska branitelja, što je u odnosu na prethodni mjesec smanjenje za 12,6% ili 12 osoba, a u odnosu na isti mjesec prethodne godine smanjenje za 34,6% ili 44 osobe. Udio branitelja u ukupnom broju nezaposlenih u ožujku 2026. godine je 5,0%.

Najviše je evidentiranih nezaposlenih hrvatskih branitelja u ispostavi Bjelovar (38 ili 45,8%), u ispostavi Daruvar (17 ili 20,5%), u ispostavi Garešnica (15 ili 18,1%), u ispostavi Grubišno Polje (8 ili 9,6%), a najmanje u ispostavi Čazma (5 ili 6,0%).

Korisnici novčane naknade

U ožujku 2026. godine novčanu naknadu je koristilo 666 nezaposlenih osoba ili 40,1% od ukupnog broja nezaposlenih. U odnosu na prethodni mjesec broj korisnika novčane naknade smanjio se za 121 osobu ili 15,4%. U usporedbi s istim mjesecom prethodne godine broj korisnika novčane naknade povećao se za 22 osobe ili 3,4%.

Izlasci iz evidencije nezaposlenih

Ukupno je tijekom ožujka 2026. godine iz evidencije nezaposlenih izašlo 520 osoba. Od toga je zaposleno 336 osoba i to: 322 (95,8%) na temelju zasnivanja radnoga odnosa i 14 (4,2%) na temelju drugih poslovnih aktivnosti (registriranje trgovačkoga društva ili obrta, ugovor o djelu, itd.).

Evidentirano zapošljavanje temeljem zasnivanja radnoga odnosa najčešće se realiziralo u sljedećim djelatnostima:

- smještaj te priprema i usluživanje hrane - 68 osoba ili 21,1%
- prerađivačka industrija - 60 osoba ili 18,6%
- trgovina na veliko i na malo - 35 osoba ili 10,9%

Gledano po ispostavama, temeljem radnog odnosa najveći je broj zaposlenih s evidencije ispostave Bjelovar (168 ili 52,2%), zatim ispostave Daruvar (51 ili 15,8%), ispostave Garešnica (40 ili 12,4%), ispostave Grubišno Polje (36 ili 11,2%), a najmanje s evidencije ispostave Čazma (27 ili 8,4%).

Istodobno su u ožujku 2026. godine 184 osobe izašle iz evidencije nezaposlenih zbog ostalih razloga sukladno Zakonu.

Prijavljene potrebe za radnicima

U ožujku 2026. godine prijavljena su ukupno 482 slobodna radna mjesta, što je u odnosu na prethodni mjesec povećanje za 11,3% ili 49 radnih mjesta, a u odnosu na isti mjesec prethodne godine smanjenje za 1,4% ili 7 radnih mjesta. Od ukupnog broja prijavljenih slobodnih radnih mjesta 242 (50,2%) se odnose na zasnivanje radnog odnosa na neodređeno vrijeme, a 240 (49,8%) na određeno vrijeme.

Najviše je prijavljeno slobodnih radnih mjesta iz sljedećih djelatnosti: obrazovanje (120 ili 24,9%), prerađivačka industrija (92 ili 19,1%), djelatnosti zdravstvene zaštite i socijalne skrbi (58 ili 12,0%), građevinarstvo (57 ili 11,8%) te prijevoz i skladištenje (29 ili 6,0%).

Najtraženija zanimanja u ožujku 2026. godine bila su: Radnik/radnica na proizvodnoj liniji (34), Odgojitelj/odgojiteljica predškolske djece (28), Konobar/konobarica (22), Čistač/Čistačica (22), Medicinska sestra/medicinski tehničar opće njege (18), Komunalni radnik/komunalna radnica (15), Prodavač/prodavačica (12), Građevinski radnik/gr građevinska radnica (11), Doktor/doktorica medicine (10), Kuhar/kuharica (10).

Ulasci u evidenciju nezaposlenih

Tijekom ožujka 2026. godine u evidenciju nezaposlenih novoprijavljeno je ukupno 300 osoba (8,5% ili 28 osoba manje u odnosu na prethodni mjesec te 3,2% ili 10 osoba manje nego u ožujku 2025. godine), i to: 178 osoba (59,3%) izravno iz radnog odnosa, 115 (38,3%) iz neaktivnosti te 7 (2,4%) iz redovitog školovanja.

Najviše novoprijavljenih osoba bilo je u ispostavi Bjelovar (151 ili 50,3%), zatim u ispostavi Daruvar (55 ili 18,3%), u ispostavi Garešnica (41 ili 13,7%), u ispostavi Grubišno Polje (28 ili 9,3%), a najmanje u ispostavi Čazma (25 ili 8,4%).

S obzirom na djelatnost prethodnoga zaposlenja, izravno iz radnog odnosa, najviše osoba je došlo iz sljedećih djelatnosti:

- prerađivačka industrija - 33 osobe ili 18,5%
- trgovina na veliko i na malo - 30 osoba ili 16,9%
- smještaj te priprema i usluživanje hrane - 22 osobe ili 12,4%

Od 178 osoba koje su u ožujku 2026. godine došle na evidenciju izravno iz radnog odnosa, najčešći razlozi su istek rada radniku na određeno vrijeme (92 ili 51,7%), poslovno uvjetovani otkaz zbog gospodarskih, tehničkih ili organizacijskih razloga (36 ili 20,2%), na osnovi sporazuma radnika i poslodavca (30 ili 16,9%).

Uspoređujući s istim mjesecom prošle godine, u ožujku 2026. godine se broj ulazaka u nezaposlenost izravno iz radnog odnosa smanjio za 37 osoba ili 17,2%.

Aktivna politika zapošljavanja

Tijekom ožujka 2026. godine u mjere aktivne politike zapošljavanja iz nadležnosti Hrvatskoga zavoda za zapošljavanje novouključene su 432 osobe i to 143 (33,1%) muškarca i 289 (66,9%) žena.

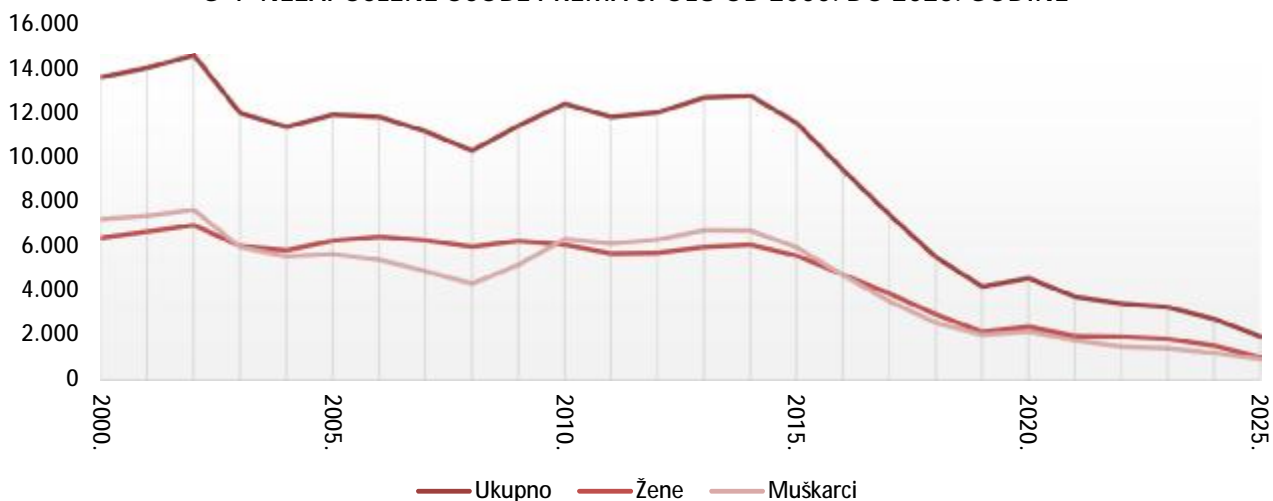
Novouključene osobe obuhvaćene su sljedećim mjerama: Mjera za zadržavanje radnih mjesta u prerađivačkoj industriji (164 ili 38,0%), Obrazovanje za stjecanje kompetencija potrebnih za rad putem vaučera (131 ili 30,3%), Potpore za pripravništvo (36 ili 8,3%), Aktivacijski program (34 ili 7,9%), Osposobljavanje na radnom mjestu (28 ili 6,5%), Potpore za zapošljavanje (20 ili 4,6%), Potpore za samozapošljavanje (13 ili 3,0%), Javni radovi (4 ili 0,9%) te Mobilnost radne snage - Biram Hrvatsku (2 ili 0,5%).

Istodobno tokom ožujka 2026. godine iz programa je izašlo 138 osoba. Tako je na kraju ožujka 2026. bilo 1.285 aktivnih korisnika mjera, od čega 687 korisnika iz prethodnih godina (53,5%) te 598 korisnika iz tekuće godine (46,5%).

T-1 REGISTRIRANA NEZAPOSLENOST I ZAPOŠLJAVANJE OD 2000. DO 2025. GODINE

Godina	Novo-prijavljeni	Zaposleni na temelju radnog odnosa i drugih poslovnih aktivnosti	Brisani zbog ostalih razloga	Registrirane nezaposlene osobe (prosjeak)					Traženi radnici
				Ukupno	Žene	Muškarci	Bezradnog iskustva	Korisnici novčane naknade	
2000.	8.330	3.628	3.344	13.616	6.390	7.226	4.000	1.939	2.452
2001.	9.188	5.195	3.373	14.039	6.665	7.374	3.860	2.348	4.039
2002.	8.766	5.431	4.593	14.608	6.964	7.644	3.770	2.960	3.513
2003.	8.733	5.511	5.074	11.994	6.018	5.976	3.167	2.167	3.576
2004.	9.325	5.181	3.791	11.384	5.826	5.558	3.170	2.135	3.168
2005.	8.847	5.404	3.081	11.922	6.260	5.662	3.409	2.214	2.433
2006.	8.985	6.202	3.199	11.834	6.443	5.391	3.394	2.002	3.244
2007.	8.412	6.340	2.928	11.171	6.280	4.891	3.104	1.748	3.579
2008.	7.923	5.784	2.640	10.316	5.989	4.327	2.687	1.776	4.356
2009.	9.882	4.998	3.253	11.436	6.248	5.188	2.646	2.334	3.168
2010.	10.152	5.855	4.049	12.415	6.072	6.343	2.637	2.605	3.939
2011.	10.962	7.087	4.134	11.824	5.692	6.132	2.493	2.329	3.744
2012.	11.265	7.018	3.485	12.027	5.719	6.308	2.455	2.198	3.737
2013.	11.611	7.755	3.301	12.698	5.976	6.722	2.566	2.182	3.706
2014.	11.141	7.791	3.673	12.782	6.072	6.710	2.598	1.990	3.497
2015.	10.263	8.799	3.314	11.559	5.593	5.966	2.386	1.703	4.531
2016.	9.789	8.330	3.662	9.448	4.737	4.711	1.966	1.265	5.135
2017.	8.816	7.480	3.558	7.416	3.883	3.533	1.490	1.085	5.647
2018.	7.570	6.726	2.893	5.516	2.948	2.568	1.089	987	6.430
2019.	6.751	5.256	2.300	4.201	2.164	2.037	829	850	5.121
2020.	6.862	4.877	1.296	4.568	2.386	2.182	876	1.040	4.126
2021.	5.236	4.783	1.731	3.742	1.970	1.772	794	688	5.200
2022.	5.571	4.278	1.284	3.433	1.940	1.493	660	746	5.237
2023.	5.478	4.132	1.283	3.270	1.848	1.422	662	614	5.634
2024.	4.780	4.240	1.732	2.741	1.537	1.204	539	610	6.168
2025.	4.381	3.170	1.619	1.951	1.018	933	346	634	5.289

G-1 NEZAPOSLENE OSOBE PREMA SPOLU OD 2000. DO 2025. GODINE



**T-2 REGISTRIRANA NEZAPOSLENOST I ZAPOSŁJAVANJE PREMA RAZINI OBRAZOVANJA
I SPOLU U OŹUJKU 2026.**

Sadržaj	UKUPNO			Bez škole i nezavršena osnovna škola			Osnovna škola			SŠ za zanimanja do 3g. i škola za KV i VKV radnike			SŠ za zanimanja u trajanju od 4 i više g.			Gimnazija			Prvi stupanj fakulteta, stručni studij i viša škola			Fakulteti, akademije magisterij, doktorat			
	Ukupno	Žene	Muškarci	Ukupno	Žene	Muškarci	Ukupno	Žene	Muškarci	Ukupno	Žene	Muškarci	Ukupno	Žene	Muškarci	Ukupno	Žene	Muškarci	Ukupno	Žene	Muškarci	Ukupno	Žene	Muškarci	
NEZAPOSLENI KRAJEM PRETHODNOG MJESECA	1.883	960	923	135	66	69	384	190	194	656	290	366	497	286	211	38	18	20	102	62	40	71	48	23	
IZLASC I U EVIDENCIJU TIJEKOM MJESECA	NOVOPRIJAVLJENI U EVIDENCIJU	300	163	137	23	10	13	50	26	24	101	43	58	95	64	31	7	2	5	18	14	4	6	4	2
	1. Izravno iz radnog odnosa	178	98	80	3	1	2	25	13	12	62	27	35	66	44	22	4	0	4	13	9	4	5	4	1
	Poslovno uvjetovani otkaz	36	21	15	0	0	0	7	3	4	9	5	4	15	9	6	1	0	1	2	2	0	2	2	0
	Prestanak rada poslodavca	0	0	0	0	0	0	0	0	0	0	0	0	0	0	0	0	0	0	0	0	0	0	0	0
	Istek ugovora o radu na određeno vrijeme	92	56	36	2	0	2	9	5	4	33	17	16	34	26	8	2	0	2	9	6	3	3	2	1
	Istek ugovora o radu na sezonskim poslovima	2	1	1	0	0	0	1	1	0	1	0	1	0	0	0	0	0	0	0	0	0	0	0	0
	Sporazumni prestanak radnog odnosa	30	13	17	1	1	0	4	2	2	11	2	9	11	7	4	1	0	1	2	1	1	0	0	0
	Otkaz od strane radnika	13	5	8	0	0	0	4	2	2	5	1	4	4	2	2	0	0	0	0	0	0	0	0	0
	Ostalo	5	2	3	0	0	0	0	0	0	3	2	1	2	0	2	0	0	0	0	0	0	0	0	0
	2. Iz individualne poljoprivrede	0	0	0	0	0	0	0	0	0	0	0	0	0	0	0	0	0	0	0	0	0	0	0	0
	3. Iz nekog drugog oblika rada	0	0	0	0	0	0	0	0	0	0	0	0	0	0	0	0	0	0	0	0	0	0	0	0
	4. Izravno iz redovitog školovanja	7	2	5	1	0	1	0	0	0	3	0	3	0	0	0	1	1	0	1	1	0	1	0	1
	5. Dolaze iz neaktivnosti	115	63	52	19	9	10	25	13	12	36	16	20	29	20	9	2	1	1	4	4	0	0	0	0
	Prethodno radno iskustvo novoprijavljenih:																								
	Bez radnog iskustva	59	32	27	16	8	8	9	5	4	15	6	9	14	9	5	2	2	0	2	2	0	1	0	1
	S radnim iskustvom	241	131	110	7	2	5	41	21	20	86	37	49	81	55	26	5	0	5	16	12	4	5	4	1
IZLASC I U EVIDENCIJE TIJEKOM MJESECA	UKUPNI IZLASC I U EVIDENCIJE	520	254	266	29	16	13	80	43	37	230	87	143	125	70	55	10	6	4	29	18	11	17	14	3
	1. ZAPOSLENI S EVIDENCIJE	336	167	169	9	6	3	35	24	11	151	53	98	91	50	41	9	5	4	26	16	10	15	13	2
	1.1. ZAPOSLENI NA TEMELJU RADNOG ODNOSA	322	166	156	9	6	3	34	24	10	145	52	93	88	50	38	7	5	2	24	16	8	15	13	2
	Mjesto rada:																								
	U zemlji	315	165	150	9	6	3	33	24	9	141	51	90	86	50	36	7	5	2	24	16	8	15	13	2
	U inozemstvu	7	1	6	0	0	0	1	0	1	4	1	3	2	0	2	0	0	0	0	0	0	0	0	0
	Vrsta rada:																								
	Na neodređeno vrijeme	58	28	30	1	0	1	5	3	2	26	9	17	20	12	8	1	1	0	3	1	2	2	2	0
	Na određeno vrijeme	264	138	126	8	6	2	29	21	8	119	43	76	68	38	30	6	4	2	21	15	6	13	11	2
	Prethodno radno iskustvo:																								
	Bez radnog iskustva	37	17	20	4	2	2	2	1	1	13	3	10	11	5	6	1	0	1	2	2	0	4	4	0
	S radnim iskustvom	285	149	136	5	4	1	32	23	9	132	49	83	77	45	32	6	5	1	22	14	8	11	9	2
	1.2. ZAPOSLENI NA TEMELJU DRUGIH POSLOVNIH AKTIVNOSTI	14	1	13	0	0	0	1	0	1	6	1	5	3	0	3	2	0	2	2	0	2	0	0	0
	2. BRISANI IZ EVIDENCIJE ZBOG OSTALIH RAZLOGA	184	87	97	20	10	10	45	19	26	79	34	45	34	20	14	1	1	0	3	2	1	2	1	1
NEZAPOSLENI KRAJEM IZVJEŠTAJNOG MJESECA	Bez radnog iskustva	281	148	133	59	32	27	58	33	25	59	27	32	68	36	32	9	2	7	17	12	5	11	6	5
	S radnim iskustvom	1.382	721	661	67	28	39	294	139	155	472	220	252	400	244	156	26	12	14	74	46	28	49	32	17

**T - 3 REGISTRIRANA NEZAPOSLENOST I ZAPOSŁJAVANJE PREMA RAZINI OBRAZOVANJA I SPOLU
U OŹUJKU 2025. I 2026.**

		Mjesec	UKUPNO	Bez škole i nezavršena osnovna škola	Osnovna škola	SŠ za zanimanja do 3. g. i škola za KV i KV radnike	SŠ za zanimanja u trajanju 4 i više g. i gimnazija	Prvi stupanj fakulteta, stručni studij i viša škola	Fakultet, akademija, magisterij, doktorat
UKUPNO	Nezaposlene osobe	03.2026.	1.663	126	352	531	503	91	60
		03.2025.	2.132	185	511	711	550	107	68
		Indeks	78,0	68,1	68,9	74,7	91,5	85,0	88,2
	Novoprijavljeni	03.2026.	300	23	50	101	102	18	6
		03.2025.	310	20	77	108	70	19	16
		Indeks	96,8	115,0	64,9	93,5	145,7	94,7	37,5
	Zaposleni s evidencije na temelju radnog odnosa	03.2026.	322	9	34	145	95	24	15
		03.2025.	312	12	45	117	95	23	20
		Indeks	103,2	75,0	75,6	123,9	100,0	104,3	75,0
	Zaposleni s evidencije na temelju drugih poslovnih aktivnosti	03.2026.	14	0	1	6	5	2	0
		03.2025.	30	0	3	16	9	1	1
		Indeks	46,7	0,0	33,3	37,5	55,6	200,0	0,0
	Brisani s evidencije iz drugih razloga osim zaposlenja	03.2026.	184	20	45	79	35	3	2
		03.2025.	169	22	55	56	31	3	2
		Indeks	108,9	90,9	81,8	141,1	112,9	100,0	100,0
	Korisnici novčane naknade	03.2026.	666	13	118	254	205	46	30
		03.2025.	644	22	113	250	197	37	25
		Indeks	103,4	59,1	104,4	101,6	104,1	124,3	120,0
ŽENE	Nezaposlene osobe	03.2026.	869	60	172	247	294	58	38
		03.2025.	1.108	97	251	327	336	61	36
		Indeks	78,4	61,9	68,5	75,5	87,5	95,1	105,6
	Novoprijavljeni	03.2026.	163	10	26	43	66	14	4
		03.2025.	165	10	38	50	46	10	11
		Indeks	98,8	100,0	68,4	86,0	143,5	140,0	36,4
	Zaposleni s evidencije na temelju radnog odnosa	03.2026.	166	6	24	52	55	16	13
		03.2025.	169	11	22	48	59	16	13
		Indeks	98,2	54,5	109,1	108,3	93,2	100,0	100,0
	Zaposleni s evidencije na temelju drugih poslovnih aktivnosti	03.2026.	1	0	0	1	0	0	0
		03.2025.	8	0	3	5	0	0	0
		Indeks	12,5	0,0	0,0	20,0	0,0	0,0	0,0
	Brisani s evidencije iz drugih razloga osim zaposlenja	03.2026.	87	10	19	34	21	2	1
		03.2025.	92	12	29	32	16	2	1
		Indeks	94,6	83,3	65,5	106,3	131,3	100,0	100,0
	Korisnici novčane naknade	03.2026.	350	5	62	116	114	32	21
		03.2025.	334	9	52	117	115	27	14
		Indeks	104,8	55,6	119,2	99,1	99,1	118,5	150,0
MUŠKARCI	Nezaposlene osobe	03.2026.	794	66	180	284	209	33	22
		03.2025.	1.024	88	260	384	214	46	32
		Indeks	77,5	75,0	69,2	74,0	97,7	71,7	68,8
	Novoprijavljeni	03.2026.	137	13	24	58	36	4	2
		03.2025.	145	10	39	58	24	9	5
		Indeks	94,5	130,0	61,5	100,0	150,0	44,4	40,0
	Zaposleni s evidencije na temelju radnog odnosa	03.2026.	156	3	10	93	40	8	2
		03.2025.	143	1	23	69	36	7	7
		Indeks	109,1	300,0	43,5	134,8	111,1	114,3	28,6
	Zaposleni s evidencije na temelju drugih poslovnih aktivnosti	03.2026.	13	0	1	5	5	2	0
		03.2025.	22	0	0	11	9	1	1
		Indeks	59,1	0,0	0,0	45,5	55,6	200,0	0,0
	Brisani s evidencije iz drugih razloga osim zaposlenja	03.2026.	97	10	26	45	14	1	1
		03.2025.	77	10	26	24	15	1	1
		Indeks	126,0	100,0	100,0	187,5	93,3	100,0	100,0
	Korisnici novčane naknade	03.2026.	316	8	56	138	91	14	9
		03.2025.	310	13	61	133	82	10	11
		Indeks	101,9	61,5	91,8	103,8	111,0	140,0	81,8

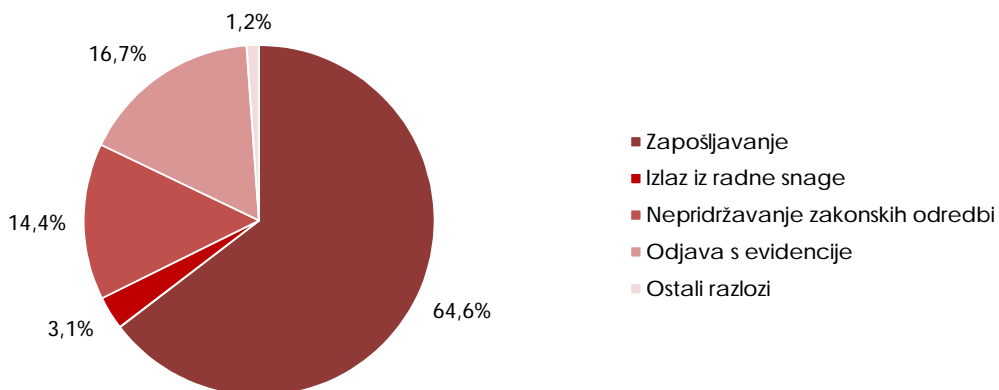
T - 4 REGISTRIRANA NEZAPOSLENOST I ZAPOSŁJAVANJE PREMA RAZINI OBRAZOVANJA I SPOLU OD SIJEČNJA DO OŽUJKA U 2025. I 2026.

		Mjesec	UKUPNO	Bez škole i nezavršena osnovna škola	Osnovna škola	SŠ za zanimanja do 3. g. i škola za KV i KV radnike	SŠ za zanimanja u trajanju 4 i više g. i gimnazija	Prvi stupanj fakulteta, stručni studij i viša škola	Fakultet, akademija, magisterij, doktorat	
UKUPNO	Nezaposlene osobe (prosjeak)	1-3. 2026.	1.862	137	391	629	541	98	66	
		1-3. 2025.	2.298	202	528	774	612	110	72	
		Indeks	81,0	67,8	74,1	81,3	88,4	89,1	91,7	
	Novoprijavljeni	1-3. 2026.	1.127	59	206	410	353	57	42	
		1-3. 2025.	1.087	60	207	432	275	67	46	
		Indeks	103,7	98,3	99,5	94,9	128,4	85,1	91,3	
	Zaposleni s evidencije na temelju radnog odnosa	1-3. 2026.	742	21	105	300	231	48	37	
		1-3. 2025.	793	25	98	322	260	50	38	
		Indeks	93,6	84,0	107,1	93,2	88,8	96,0	97,4	
	Zaposleni s evidencije na temelju drugih poslovnih aktivnosti	1-3. 2026.	25	0	2	12	8	2	1	
		1-3. 2025.	40	1	3	20	12	2	2	
		Indeks	62,5	0,0	66,7	60,0	66,7	100,0	50,0	
	Brisani s evidencije iz drugih razloga osim zaposlenja	1-3. 2026.	594	53	139	216	156	17	13	
		1-3. 2025.	427	47	127	127	105	12	9	
		Indeks	139,1	112,8	109,4	170,1	148,6	141,7	144,4	
	Korisnici novčane naknade (prosjeak)	1-3. 2026.	756	20	142	294	223	48	29	
		1-3. 2025.	707	26	126	281	213	36	25	
		Indeks	106,9	76,9	112,7	104,6	104,7	133,3	116,0	
	ŽENE	Nezaposlene osobe (prosjeak)	1-3. 2026.	961	68	190	283	314	62	44
			1-3. 2025.	1.188	110	258	354	363	66	37
			Indeks	80,9	61,8	73,6	79,9	86,5	93,9	118,9
Novoprijavljeni		1-3. 2026.	576	27	104	185	196	35	29	
		1-3. 2025.	562	30	103	189	170	43	27	
		Indeks	102,5	90,0	101,0	97,9	115,3	81,4	107,4	
Zaposleni s evidencije na temelju radnog odnosa		1-3. 2026.	407	14	58	127	148	31	29	
		1-3. 2025.	422	19	44	145	156	31	27	
		Indeks	96,4	73,7	131,8	87,6	94,9	100,0	107,4	
Zaposleni s evidencije na temelju drugih poslovnih aktivnosti		1-3. 2026.	5	0	0	4	1	0	0	
		1-3. 2025.	14	1	3	8	1	1	0	
		Indeks	35,7	0,0	0,0	50,0	100,0	0,0	0,0	
Brisani s evidencije iz drugih razloga osim zaposlenja		1-3. 2026.	293	24	66	104	85	8	6	
		1-3. 2025.	224	23	62	66	59	9	5	
		Indeks	130,8	104,3	106,5	157,6	144,1	88,9	120,0	
Korisnici novčane naknade (prosjeak)		1-3. 2026.	390	9	71	130	127	32	21	
		1-3. 2025.	367	13	58	132	126	25	13	
		Indeks	106,3	69,2	122,4	98,5	100,8	128,0	161,5	
MUŠKARCI		Nezaposlene osobe (prosjeak)	1-3. 2026.	901	69	201	346	227	36	22
			1-3. 2025.	1.110	92	270	420	249	44	35
			Indeks	81,2	75,0	74,4	82,4	91,2	81,8	62,9
	Novoprijavljeni	1-3. 2026.	551	32	102	225	157	22	13	
		1-3. 2025.	525	30	104	243	105	24	19	
		Indeks	105,0	106,7	98,1	92,6	149,5	91,7	68,4	
	Zaposleni s evidencije na temelju radnog odnosa	1-3. 2026.	335	7	47	173	83	17	8	
		1-3. 2025.	371	6	54	177	104	19	11	
		Indeks	90,3	116,7	87,0	97,7	79,8	89,5	72,7	
	Zaposleni s evidencije na temelju drugih poslovnih aktivnosti	1-3. 2026.	20	0	2	8	7	2	1	
		1-3. 2025.	26	0	0	12	11	1	2	
		Indeks	76,9	0,0	0,0	66,7	63,6	200,0	50,0	
	Brisani s evidencije iz drugih razloga osim zaposlenja	1-3. 2026.	301	29	73	112	71	9	7	
		1-3. 2025.	203	24	65	61	46	3	4	
		Indeks	148,3	120,8	112,3	183,6	154,3	300,0	175,0	
	Korisnici novčane naknade (prosjeak)	1-3. 2026.	366	11	71	164	96	16	8	
		1-3. 2025.	340	13	68	149	87	11	12	
		Indeks	107,6	84,6	104,4	110,1	110,3	145,5	66,7	

T - 5 IZLASC I Z EVIDENCIJE NEZAPOSLENIH PREMA RAZLOZIMA I TRAJANJU NEZAPOSLENOSTI U OŽUJKU 2026.

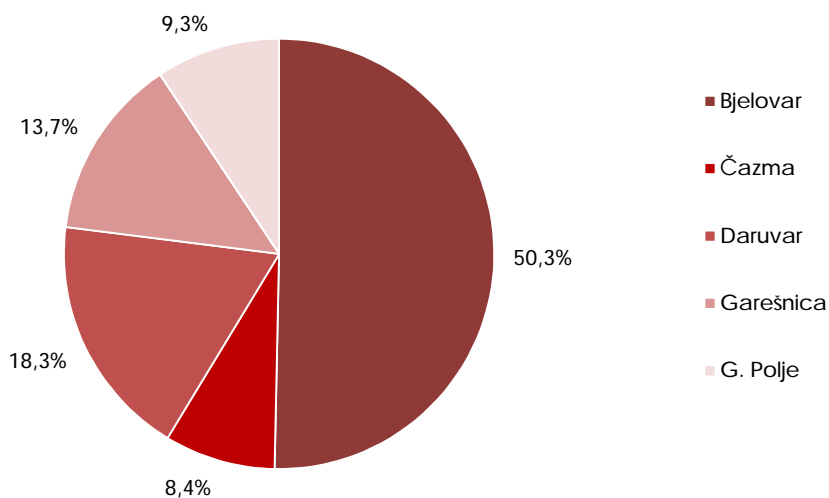
Razlozi	UKUPNO			Trajanje nezaposlenosti (u godinama)				
	Ukupno	Žene	Muškarci	Do 1	1 - 2	2 - 3	3 - 5	5 i više
UKUPNI IZLASC I Z EVIDENCIJE	520	254	266	474	25	11	5	5
ZAPOŠLJAVANJE NA TEMELJU RADNOG ODNOSA I DRUGIH POSLOVNIH AKTIVNOSTI	336	167	169	327	7	2	0	0
Zapošljavanje na temelju radnog odnosa u zemlji	315	165	150	306	7	2	0	0
Zapošljavanje na temelju radnog odnosa u inozemstvu	7	1	6	7	0	0	0	0
Ostvarivanje mjesečnog primitka odnosno dohotka koji je veći od prosječne isplaćene novčane naknade u prethodnoj kalendarskoj godini	1	0	1	1	0	0	0	0
Registriranje trg.druš. ili dr.ppravne osobe, stekne 25% udjela u trg.druš. ili dr.ppravnoj osobi	4	0	4	4	0	0	0	0
Registriranje obrta, slobodnog zanimanja ili djelatnosti poljoprivrede i šumarstva	9	1	8	9	0	0	0	0
Prijava na poljoprivredno osiguranje po propisima o mirovinskom osiguranju	0	0	0	0	0	0	0	0
Zapošljavanje prema posebnim propisima (npr.status roditelja njegovatelja, njegovatelj hrvatskog ratnog vojnog invalida)	0	0	0	0	0	0	0	0
Postao predsjednik, član uprave ili izvršni direktor trgovačkog društva ili upravitelj zadruge	0	0	0	0	0	0	0	0
IZLAZ I Z RADNE SNAGE	16	8	8	15	1	0	0	0
Umirovljenje/ispunjavaenje uvjeta za mirovinu/ostvareno pravo na obiteljsku mirovinu	6	3	3	5	1	0	0	0
Utvrđena opća nesposobnost za rad od nadležnog jedinstvenog tijela vještačenja	0	0	0	0	0	0	0	0
Pritvor/Zatvor	2	0	2	2	0	0	0	0
Dragovoljno služenje vojnog roka	1	0	1	1	0	0	0	0
Uključenje u redovno školovanje (redoviti učenik ili student)	0	0	0	0	0	0	0	0
Navršenih 65 godina života	3	1	2	3	0	0	0	0
Ostvarivanje prava na roditeljsku, roditeljsku, posvojiteljsku ili skrbničku poštedu od rada po posebnom propisu	4	4	0	4	0	0	0	0
NEPRIDRŽAVANJE ZAKONSKIH ODREDBI	75	30	45	62	7	3	1	2
Obavljanje posla bez potvrde, ugovora, odnosno rješenja na temelju kojeg radi	0	0	0			0	0	0
Odbijanje zaposlenja	4	3	1	3	1	0	0	0
Odbijanje ili prekidanje obrazovanja koje je organizirao Zavod	1	1	0	0	1	0	0	0
Ne traži aktivno posao	27	9	18	22	3	0	0	2
Nije raspoloživ za rad	43	17	26	37	2	3	1	0
ODJAVA S EVIDENCIJE	87	45	42	64	10	6	4	3
OSTALI RAZLOZI	6	4	2	6	0	0	0	0

G-2 STRUKTURA IZLAZAKA I Z EVIDENCIJE PREMA RAZLOZIMA U OŽUJKU 2026.



T - 6 REGISTRIRANA NEZAPOSLENOST I ZAPOSŁJAVANJE PO ISPOSTAVAMA U OŹJJKU 2026.

		UKUPNO	ISPOSTAVE				
			Bjelovar	Čazma	Daruvar	Garešnica	G. Polje
UKUPNO	Nezaposlene osobe	1.663	842	104	333	280	104
	Novoprijavljeni	300	151	25	55	41	28
	Zaposleni s evidencije na temelju radnog odnosa	322	168	27	51	40	36
	Zaposleni s evidencije na temelju drugih poslovnih aktivnosti	14	11	0	3	0	0
	Brisani s evidencije iz drugih razloga osim zaposlenja	184	108	20	23	18	15
	Korisnici novčane naknade	666	371	50	125	76	44
ŹENE	Nezaposlene osobe	869	441	57	176	139	56
	Novoprijavljeni	163	75	17	26	29	16
	Zaposleni s evidencije na temelju radnog odnosa	166	84	16	19	24	23
	Zaposleni s evidencije na temelju drugih poslovnih aktivnosti	1	0	0	1	0	0
	Brisani s evidencije iz drugih razloga osim zaposlenja	87	50	12	13	6	6
	Korisnici novčane naknade	350	198	29	66	40	17
MUŠKARCI	Nezaposlene osobe	794	401	47	157	141	48
	Novoprijavljeni	137	76	8	29	12	12
	Zaposleni s evidencije na temelju radnog odnosa	156	84	11	32	16	13
	Zaposleni s evidencije na temelju drugih poslovnih aktivnosti	13	11	0	2	0	0
	Brisani s evidencije iz drugih razloga osim zaposlenja	97	58	8	10	12	9
	Korisnici novčane naknade	316	173	21	59	36	27

G-3 STRUKTURA NOVOPRIJAVLJENIH OSOBA U OŹJJKU 2026. PO ISPOSTAVAMA


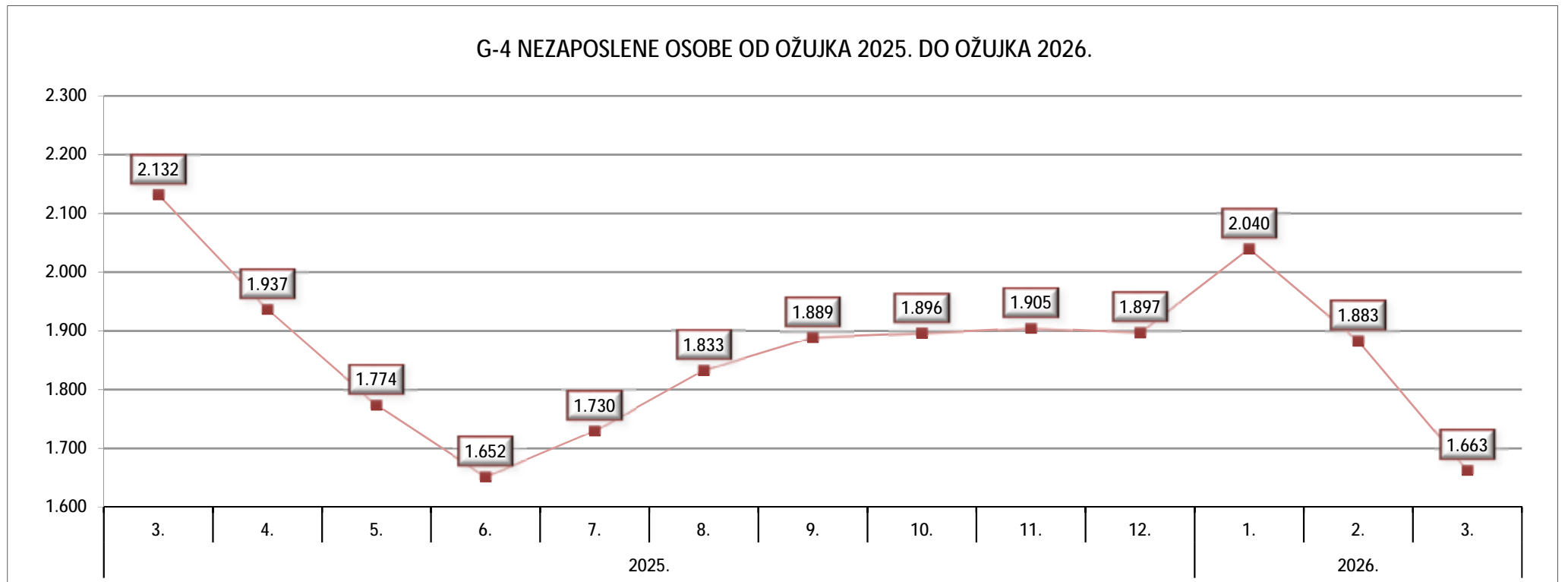
**T - 7 REGISTRIRANE NEZAPOSLENE OSOBE S PRETHODNIM RADNIM ISKUSTVOM PREMA
DJELATNOSTIMA U OŽUJKU 2026. PO ISPOSTAVAMA**

DJELATNOST (NKD 2025)		UKUPNO	ISPOSTAVE				
			Bjelovar	Čazma	Daruvar	Garešnica	G. Polje
UKUPNO		1.382	710	77	280	227	88
A	Poljoprivreda, šumarstvo i ribarstvo	114	38	6	25	22	23
B	Rudarstvo i vađenje	3	1	0	0	1	1
C	Prerađivačka industrija	302	153	11	68	60	10
D	Opskrba električnom energijom, plinom, parom i klimatizacija	1	0	0	1	0	0
E	Opskrba vodom; uklanjanje otpadnih voda, gospodarenje otpadom te djelatnosti sanacije okoliša	16	10	3	2	1	0
F	Građevinarstvo	139	76	8	30	17	8
G	Trgovina na veliko i na malo	144	77	11	24	24	8
H	Prijevoz i skladištenje	71	40	5	13	13	0
I	Smještaj te priprema i usluživanje hrane	186	103	7	33	29	14
J	Izdavačke djelatnosti, djelatnosti emitiranja te proizvodnje i distribucije sadržaja	3	2	0	0	1	0
K	Telekomunikacije, računalno programiranje, savjetovanje, računalna infrastruktura i ostale informacijske uslužne djelatnosti	23	16	1	4	2	0
L	Financijske djelatnosti i djelatnosti osiguranja	10	7	0	2	1	0
M	Poslovanje nekretninama	8	3	0	4	0	1
N	Stručne, znanstvene i tehničke djelatnosti	36	23	2	3	7	1
O	Administrativne i pomoćne uslužne djelatnosti	81	41	9	17	10	4
P	Javna uprava i obrana; obvezno socijalno osiguranje	81	32	7	20	17	5
Q	Obrazovanje	46	24	2	4	13	3
R	Djelatnosti zdravstvene zaštite i socijalne skrbi	58	28	2	14	6	8
S	Umjetnost, sport i rekreacija	12	8	0	4	0	0
T	Ostale uslužne djelatnosti	45	28	3	9	3	2
U	Djelatnosti kućanstava kao poslodavaca i djelatnosti kućanstava koja proizvode različitu robu i obavljaju različite usluge za vlastite potrebe	3	0	0	3	0	0

T - 8 REGISTRIRANE NEZAPOSLENE OSOBE PO MJSECIMA

Red. br.	Ispostava	Prosjek 2025.	2025.										2026.			Prosjek 2026.	INDEKS	
			3.	4.	5.	6.	7.	8.	9.	10.	11.	12.	1.	2.	3.		3.26./3.25.	3.26./2.26.
1.	BJELOVAR	951	1.063	964	867	818	842	888	917	898	918	912	1.047	978	842	956	79,2	86,1
2.	ČAZMA	157	172	155	139	112	128	148	151	165	157	155	154	126	104	128	60,5	82,5
3.	DARUVAR	406	418	381	365	361	389	406	409	406	398	387	386	355	333	358	79,7	93,8
4.	GAREŠNICA	308	327	314	283	256	262	277	302	315	314	319	325	297	280	301	85,6	94,3
5.	G. POLJE	129	152	123	120	105	109	114	110	112	118	124	128	127	104	120	68,4	81,9
PU BJELOVAR		1.951	2.132	1.937	1.774	1.652	1.730	1.833	1.889	1.896	1.905	1.897	2.040	1.883	1.663	1.862	78,0	88,3

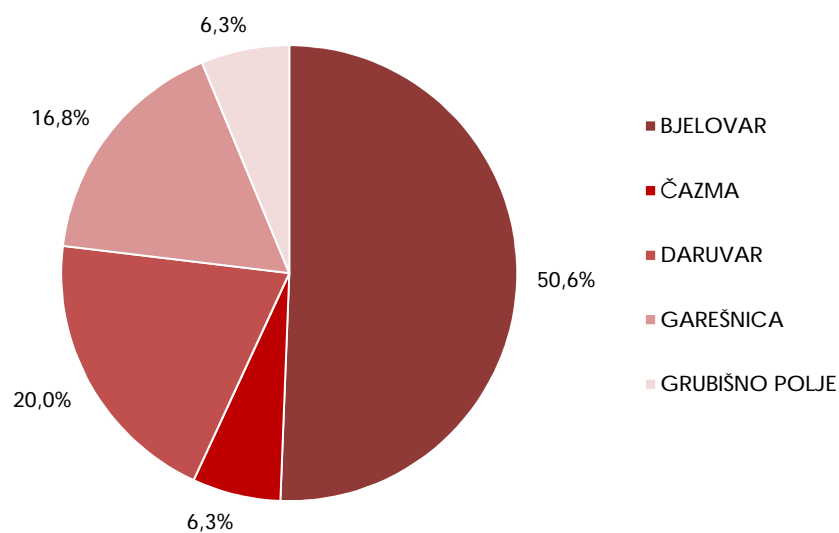
G-4 NEZAPOSLENE OSOBE OD OŽUJKA 2025. DO OŽUJKA 2026.



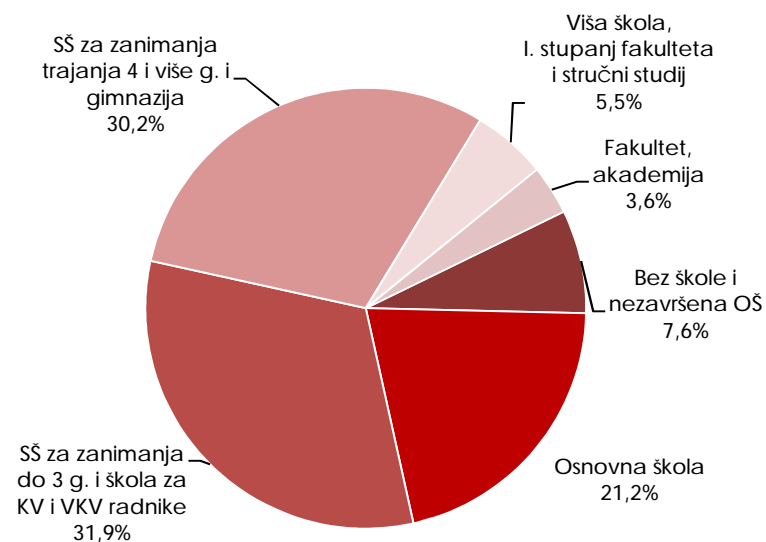
T - 9 REGISTRIRANE NEZAPOSLENE OSOBE PREMA RAZINI OBRAZOVANJA KRAJEM OŽUJKA 2026.

Red. br.	ISPOSTAVA	UKUPNO			Bez škole i nezavršena osnovna škola			Osnovna škola			SŠ za zanimanja do 3g. i škola za KV i VKV radnike			SŠ za zanimanja trajanja 4 i više g.			Gimnazija			Viša škola, I. stupanj fakulteta i stručni studij			Fakulteti, akademije, magisterij, doktorat		
		Ukupno	Žene	Muškarci	Ukupno	Žene	Muškarci	Ukupno	Žene	Muškarci	Ukupno	Žene	Muškarci	Ukupno	Žene	Muškarci	Ukupno	Žene	Muškarci	Ukupno	Žene	Muškarci	Ukupno	Žene	Muškarci
1.	BJELOVAR	842	441	401	58	31	27	167	84	83	271	125	146	236	139	97	17	6	11	56	34	22	37	22	15
2.	ČAZMA	104	57	47	8	4	4	24	12	12	31	14	17	31	21	10	3	2	1	1	1	0	6	3	3
3.	DARUVAR	333	176	157	32	14	18	63	32	31	112	52	60	97	60	37	10	5	5	12	7	5	7	6	1
4.	GAREŠNICA	280	139	141	19	7	12	73	30	43	79	37	42	84	48	36	3	1	2	15	11	4	7	5	2
5.	GRUBIŠNO POLJE	104	56	48	9	4	5	25	14	11	38	19	19	20	12	8	2	0	2	7	5	2	3	2	1
	PU BJELOVAR	1.663	869	794	126	60	66	352	172	180	531	247	284	468	280	188	35	14	21	91	58	33	60	38	22

G-5 STRUKTURA NEZAPOSLENIH OSOBA PO ISPOSTAVAMA KRAJEM OŽUJKA 2026. GODINE



G-6 STRUKTURA NEZAPOSLENIH OSOBA PO RAZINI OBRAZOVANJA KRAJEM OŽUJKA 2026. GODINE



T - 10 REGISTRIRANE NEZAPOSLENE OSOBE PREMA GODINAMA STAROSTI I RAZINI OBRAZOVANJA KRAJEM OŽUJKA 2026.

Razina obrazovanja	UKUPNO			15-19			20-24			25-29			30-34			35-39			40-44			45-49			50 i više		
	Ukupno	Žene	Muškarci	Ukupno	Žene	Muškarci	Ukupno	Žene	Muškarci	Ukupno	Žene	Muškarci	Ukupno	Žene	Muškarci	Ukupno	Žene	Muškarci	Ukupno	Žene	Muškarci	Ukupno	Žene	Muškarci	Ukupno	Žene	Muškarci
UKUPNO	1.663	869	794	99	44	55	240	131	109	205	112	93	163	85	78	155	87	68	163	91	72	199	103	96	439	216	223
Bez OŠ i nezavršena osnovna škola	126	60	66	9	0	9	7	5	2	4	1	3	11	8	3	11	7	4	13	6	7	16	2	14	55	31	24
Osnovna škola	352	172	180	8	2	6	17	8	9	15	10	5	21	9	12	24	10	14	42	24	18	65	33	32	160	76	84
SŠ za zanimanja do 3 godine i škola za KV i VKV radnike	531	247	284	42	14	28	70	35	35	72	34	38	61	30	31	57	28	29	59	30	29	64	34	30	106	42	64
SŠ za zanimanja u trajanju 4 i više god.	468	280	188	39	27	12	117	66	51	71	40	31	39	24	15	36	23	13	31	17	14	39	23	16	96	60	36
Gimnazija	35	14	21	1	1	0	8	2	6	7	2	5	6	1	5	5	3	2	4	2	2	2	1	1	2	2	0
Viša škola, I.stupanj fakulteta i stručni studij	91	58	33	0	0	0	17	11	6	22	15	7	18	9	9	13	10	3	5	4	1	7	5	2	9	4	5
Fakulteti, akademije, magisterij, doktorat	60	38	22	0	0	0	4	4	0	14	10	4	7	4	3	9	6	3	9	8	1	6	5	1	11	1	10
RADNI STAŽ:																											
Bez staža	281	148	133	72	32	40	70	39	31	27	12	15	18	10	8	13	9	4	23	9	14	12	7	5	46	30	16
Do 1 godine	200	108	92	24	12	12	55	32	23	36	19	17	16	9	7	17	12	5	12	6	6	16	5	11	24	13	11
1 - 2 godine	185	110	75	3	0	3	69	36	33	42	24	18	22	12	10	9	6	3	14	12	2	9	7	2	17	13	4
2 - 3 godine	100	50	50	0	0	0	21	9	12	23	14	9	15	8	7	5	2	3	12	7	5	11	5	6	13	5	8
3 - 5 godina	157	87	70	0	0	0	23	13	10	29	17	12	20	11	9	27	16	11	9	4	5	14	7	7	35	19	16
5 - 10 godina	270	135	135	0	0	0	2	2	0	47	25	22	46	22	24	44	21	23	36	21	15	35	17	18	60	27	33
10 - 20 godina	280	144	136	0	0	0	0	0	0	1	1	0	26	13	13	40	21	19	48	26	22	63	30	33	102	53	49
20 - 30 godina	122	63	59	0	0	0	0	0	0	0	0	0	0	0	0	0	0	0	9	6	3	37	24	13	76	33	43
30 - 35 godina	37	15	1	0	0	0	0	0	0	0	0	0	0	0	0	0	0	0	0	0	0	2	1	1	35	14	0
35 - 40 godina	27	8	0	0	0	0	0	0	0	0	0	0	0	0	0	0	0	0	0	0	0	0	0	0	27	8	0
Preko 40 godina	4	1	0	0	0	0	0	0	0	0	0	0	0	0	0	0	0	0	0	0	0	0	0	0	4	1	0

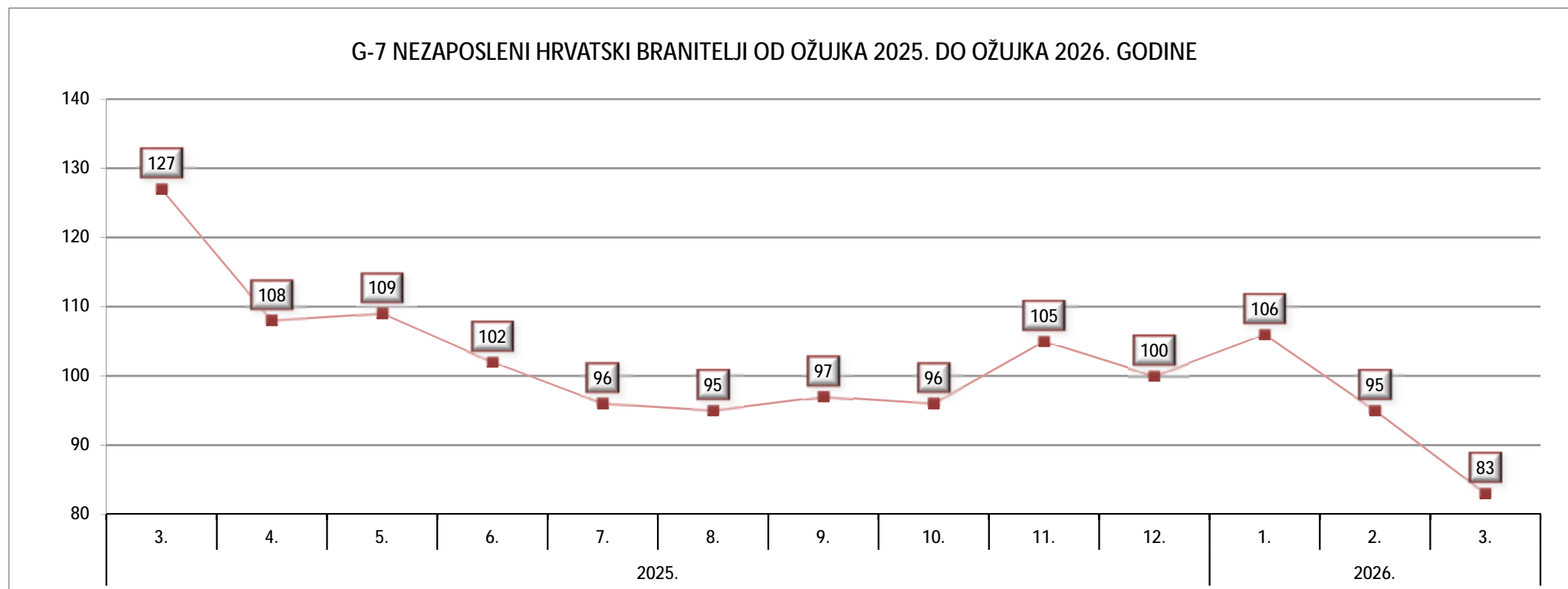
T - 11 REGISTRIRANE NEZAPOSLENE OSOBE PREMA OPĆINI PREBIVALIŠTA I RAZINI OBRAZOVANJA KRAJEM OŽUJKA 2026. GODINE

OPĆINA (GRAD)	UKUPNO			Bez škole i nezavršena osnovna škola			Osnovna škola			SŠ za zanimanja do 3g. i škola za KV i VKV radnike			SŠ za zanimanja trajanja 4 i više g.			Gimnazija			Viša škola, I. stupanj fakulteta i stručni studij			Fakulteti, akademije magisterij, doktorat		
	Ukupno	Žene	Muškarci	Ukupno	Žene	Muškarci	Ukupno	Žene	Muškarci	Ukupno	Žene	Muškarci	Ukupno	Žene	Muškarci	Ukupno	Žene	Muškarci	Ukupno	Žene	Muškarci	Ukupno	Žene	Muškarci
BEREK	27	15	12	2	1	1	8	1	7	6	5	1	9	6	3	1	1	0	1	1	0	0	0	0
BJELOVAR	550	292	258	32	18	14	85	47	38	172	81	91	174	101	73	14	4	10	41	22	19	32	19	13
ČAZMA	66	39	27	4	1	3	10	5	5	22	11	11	24	18	6	2	2	0	0	0	0	4	2	2
DARUVAR	160	89	71	5	1	4	15	4	11	55	32	23	62	37	25	8	4	4	9	6	3	6	5	1
DEŽANOVAC	32	19	13	0	0	0	6	5	1	16	8	8	8	5	3	1	1	0	1	0	1	0	0	0
ĐULOVAC	87	39	48	21	12	9	28	14	14	26	6	20	12	7	5	0	0	0	0	0	0	0	0	0
GAREŠNICA	200	99	101	15	5	10	54	25	29	55	23	32	59	33	26	1	0	1	9	8	1	7	5	2
GRUBIŠNO POLJE	72	40	32	6	2	4	14	9	5	27	14	13	15	9	6	2	0	2	5	4	1	3	2	1
HERCEGOVAC	32	15	17	2	1	1	6	2	4	10	5	5	9	5	4	1	0	1	4	2	2	0	0	0
IVANSKA	23	12	11	1	1	0	7	5	2	7	3	4	7	3	4	1	0	1	0	0	0	0	0	0
KAPELA	48	28	20	6	4	2	15	7	8	14	7	7	10	7	3	0	0	0	2	2	0	1	1	0
KONČANICA	29	12	17	2	0	2	7	4	3	10	2	8	7	5	2	1	0	1	1	0	1	1	1	0
NOVA RAČA	51	25	26	4	3	1	15	7	8	13	4	9	16	8	8	2	2	0	1	1	0	0	0	0
ROVIŠĆE	84	46	38	7	3	4	18	10	8	34	15	19	15	11	4	1	0	1	6	5	1	3	2	1
SIRAČ	24	16	8	3	0	3	7	5	2	5	4	1	8	6	2	0	0	0	1	1	0	0	0	0
ŠTEFANJE	15	6	9	3	2	1	7	2	5	2	0	2	0	0	0	0	0	0	1	1	0	2	1	1
VELIKA PISANICA	23	10	13	2	1	1	10	5	5	8	2	6	2	1	1	0	0	0	1	1	0	0	0	0
VELIKI GRĐEVAC	32	16	16	3	2	1	11	5	6	11	5	6	5	3	2	0	0	0	2	1	1	0	0	0
VELIKO TROJSTVO	46	23	23	0	0	0	9	2	7	17	10	7	15	8	7	0	0	0	5	3	2	0	0	0
SEVERIN	15	8	7	2	1	1	5	3	2	5	2	3	2	2	0	0	0	0	0	0	0	1	0	1
ŠANDROVAC	15	5	10	4	1	3	4	1	3	6	3	3	1	0	1	0	0	0	0	0	0	0	0	0
VELIKA TRNOVITICA	21	10	11	0	0	0	5	2	3	8	4	4	7	4	3	0	0	0	1	0	1	0	0	0
ZRINSKI TOPOLOVAC	10	4	6	1	0	1	6	2	4	2	1	1	1	1	0	0	0	0	0	0	0	0	0	0
OSTALE OPĆINE	1	1	0	1	1	0	0	0	0	0	0	0	0	0	0	0	0	0	0	0	0	0	0	0
UKUPNO	1.663	869	794	126	60	66	352	172	180	531	247	284	468	280	188	35	14	21	91	58	33	60	38	22

T - 12 REGISTRIRANI NEZAPOSLENI HRVATSKI BRANITELJI PO MJESECIMA

Red. br.	Ispostava	Prosjek 2025.	2025.										2026.			Prosjek 2026.	INDEKS	
			3.	4.	5.	6.	7.	8.	9.	10.	11.	12.	1.	2.	3.		3.26./3.25.	3.26./2.26.
1.	BJELOVAR	53	64	53	52	49	45	45	45	41	45	48	52	45	38	45	59,4	84,4
2.	ČAZMA	9	10	9	8	8	7	8	7	7	8	7	6	6	5	6	50,0	83,3
3.	DARUVAR	21	19	15	19	21	22	22	22	21	22	18	19	19	17	18	89,5	89,5
4.	GAREŠNICA	21	23	24	24	19	18	15	18	21	23	19	22	17	15	18	65,2	88,2
5.	G. POLJE	7	11	7	6	5	4	5	5	6	7	8	7	8	8	8	72,7	100,0
PU BJELOVAR		111	127	108	109	102	96	95	97	96	105	100	106	95	83	95	65,4	87,4

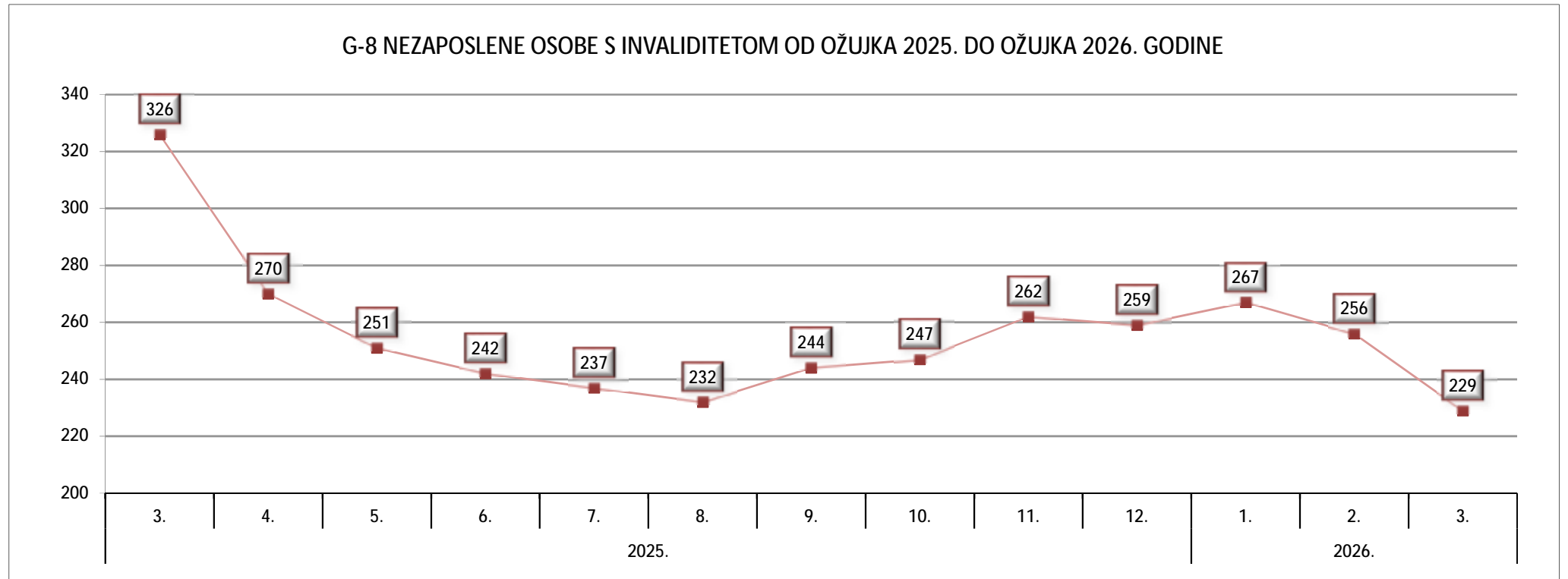
G-7 NEZAPOSLENI HRVATSKI BRANITELJI OD OŽUJKA 2025. DO OŽUJKA 2026. GODINE



T - 13 REGISTRIRANE NEZAPOSLENE OSOBE S INVALIDITETOM PO MJSECIMA

Red. br.	Ispostava	Prosjek 2025.	2025.										2026.			Prosjek 2026.	INDEKS	
			3.	4.	5.	6.	7.	8.	9.	10.	11.	12.	1.	2.	3.		3.26./3.25.	3.26./2.26.
1.	BJELOVAR	139	162	131	125	125	117	112	119	123	139	139	146	146	128	140	79,0	87,7
2.	ČAZMA	18	18	16	14	11	16	20	18	17	17	19	18	14	11	14	61,1	78,6
3.	DARUVAR	73	82	74	70	68	68	69	72	73	70	64	66	61	55	61	67,1	90,2
4.	GAREŠNICA	40	54	42	35	31	29	26	32	31	34	35	36	33	30	33	55,6	90,9
5.	G. POLJE	6	10	7	7	7	7	5	3	3	2	2	1	2	5	3	50,0	250,0
PU BJELOVAR		276	326	270	251	242	237	232	244	247	262	259	267	256	229	251	70,2	89,5

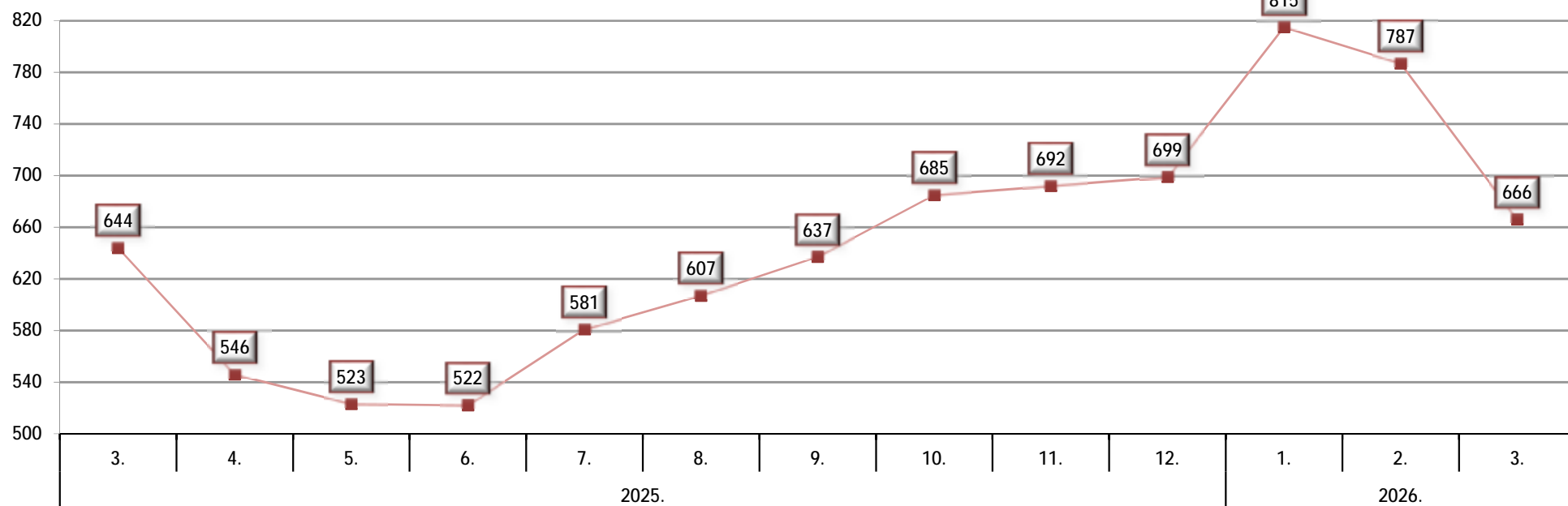
G-8 NEZAPOSLENE OSOBE S INVALIDITETOM OD OŽUJKA 2025. DO OŽUJKA 2026. GODINE



T - 14 KORISNICI NOVČANE NAKNADE PO MJSECIMA

Red. br.	Ispostava	Prosjek 2025.	2025.										2026.			Prosjek 2026.	INDEKS	
			3.	4.	5.	6.	7.	8.	9.	10.	11.	12.	1.	2.	3.		3.26./3.25.	3.26./2.26.
1.	BJELOVAR	321	320	285	268	275	297	300	319	338	355	361	432	434	371	412	115,9	85,5
2.	ČAZMA	65	69	64	60	47	55	59	63	78	73	71	82	69	50	67	72,5	72,5
3.	DARUVAR	128	131	98	102	102	129	129	127	135	139	138	153	141	125	140	95,4	88,7
4.	GAREŠNICA	79	81	67	62	65	65	81	89	88	84	78	94	90	76	87	93,8	84,4
5.	G. POLJE	41	43	32	31	33	35	38	39	46	41	51	54	53	44	50	102,3	83,0
PU BJELOVAR		634	644	546	523	522	581	607	637	685	692	699	815	787	666	756	103,4	84,6

G-9 KORISNICI NOVČANE NAKNADE OD OŽUJKA 2025. DO OŽUJKA 2026. GODINE



**T - 15 REGISTRIRANA NEZAPOSLENOST PO RODOVIMA I VRSTAMA ZANIMANJIMA
KRAJEM OŽUJKA 2026. GODINE (I.dio)**

Rod i vrsta zanimanja (NKZ 2010)	Nezaposlene osobe					
	Ukupno	Žene	Muškarci	Bez radnog iskustva		
				Ukupno	Žene	Muškarci
UKUPNO	1.663	869	794	281	148	133
(0) Vojna zanimanja	0	0	0	0	0	0
(1) Zakonodavci/zakonodavke, dužnosnici/dužnosnice i direktori/direktorice	3	2	1	0	0	0
(12) Administrativni i komercijalni direktori/administrativne i komercijalne direktorice	3	2	1	0	0	0
(14) Direktori/direktorice u turizmu, ugostiteljstvu, trgovini na malo i drugim uslužnim djelatnostima	0	0	0	0	0	0
(2) Znanstvenici/znanstvenice, inženjeri/inženjerke i stručnjaci/stručnjakinje	94	56	38	16	9	7
(21) Znanstvenici/znanstvenice, inženjeri/inženjerke i stručnjaci/stručnjakinje	29	15	14	5	4	1
(22) Zdravstveni stručnjaci/zdravstvene stručnjakinje	9	8	1	1	1	0
(23) Stručnjaci/stručnjakinje za odgoj i obrazovanje	7	6	1	0	0	0
(24) Stručnjaci/stručnjakinje za poslovanje i upravljanje	0	0	0	0	0	0
(25) Stručnjaci/stručnjakinje za informacijsku i komunikacijsku tehnologiju	11	3	8	2	1	1
(26) Pravni stručnjaci/pravne stručnjakinje, stručnjaci/stručnjakinje za društvene znanosti i kulturu	38	24	14	8	3	5
(3) Tehničari/tehničarke i stručni suradnici/stručne suradnice	227	124	103	45	23	22
(31) Tehničari/tehničarke tehničko-tehnoloških zanimanja	55	17	38	12	3	9
(32) Tehničari/tehničarke i pomoćnici/pomoćnice u zdravstvu	30	24	6	4	4	0
(33) Stručni suradnici/stručne suradnice za poslovanje i upravljanje	103	71	32	19	12	7
(34) Stručni suradnici/stručne suradnice za pravna pitanja, društvene znanosti, kulturu, šport, umjetnost i srodna zanimanja	8	7	1	1	1	0
(35) Tehničari/tehničarke informacijske i komunikacijske tehnologije te podrške korisnicima	31	5	26	9	3	6
(4) Administrativni službenici/administrativne službenice	180	110	70	34	18	16
(41) Službenici/službenice na općim uredskim poslovima i srodna zanimanja	92	59	33	21	10	11
(42) Službenici/službenice za poslovanje sa strankama	21	18	3	4	4	0
(43) Službenici/službenice na obračunskim poslovima i na poslovima materijalnih evidencija	67	33	34	9	4	5
(44) Ostali administrativni službenici/ostale administrativne službenice	0	0	0	0	0	0
(5) Uslužna i trgovačka zanimanja	237	174	63	26	22	4
(51) Uslužna zanimanja	100	60	40	12	11	1
(52) Trgovačka zanimanja	102	86	16	9	8	1
(53) Djelatnici/djelatnice za zdravstvenu i socijalnu skrb i srodna zanimanja	27	27	0	3	3	0
(54) Djelatnici/djelatnice za zaštitu osoba i imovine	8	1	7	2	0	2

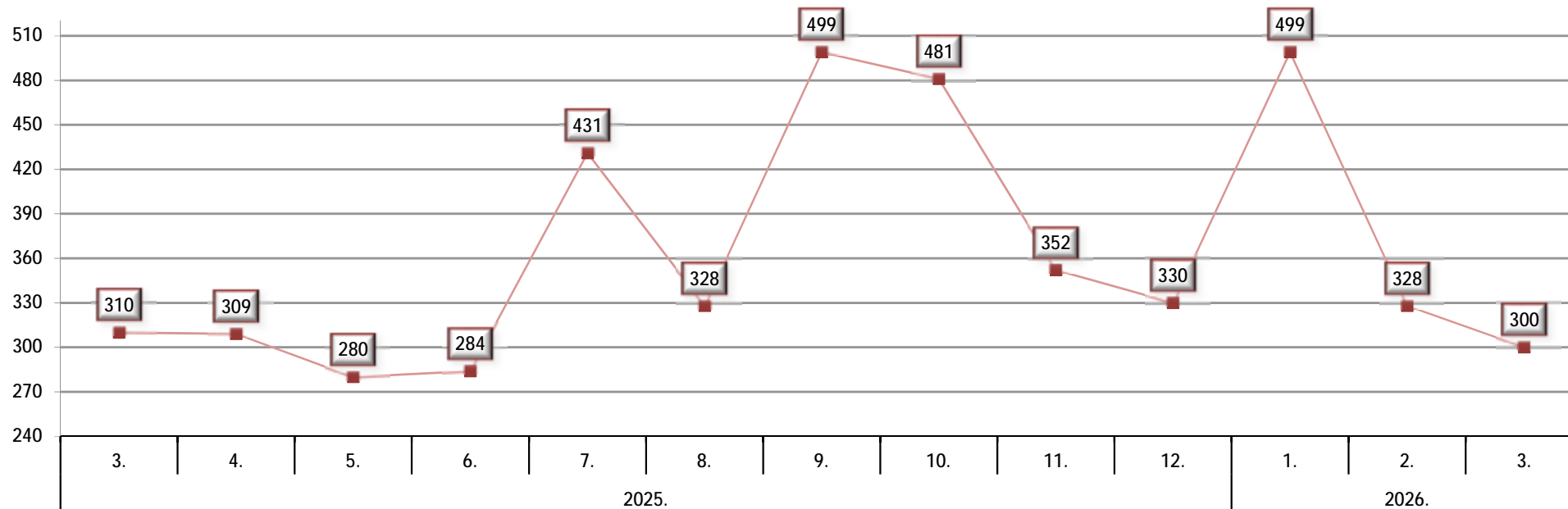
**T - 15 REGISTRIRANA NEZAPOSLENOST PO RODOVIMA I VRSTAMA ZANIMANJIMA
KRAJEM OŽUJKA 2026. GODINE (II.dio)**

Rod i vrsta zanimanja (NKZ 2010)	Nezaposlene osobe					
	Ukupno	Žene	Muškarci	Bez radnog iskustva		
				Ukupno	Žene	Muškarci
(6) Poljoprivrednici/poljoprivrednice, šumari/šumarke, ribari/ribarke, lovci/lovkinje	7	2	5	1	1	0
(61) Poljoprivredni radnici/poljoprivredne radnice orijentirane na tržište	5	2	3	1	1	0
(62) Šumari/šumarke, ribari/ribarke i lovci/lovkinje	2	0	2	0	0	0
(7) Zanimanja u obrtu i pojedinačnoj proizvodnji	126	9	117	19	2	17
(71) Građevinari/građevinarke i srodna zanimanja, osim električara	55	0	55	7	0	7
(72) Tokari/tokarice, kovinotokari/kovinotokarice, strojarski mehaničari/strojarske mehaničarke i srodna zanimanja	35	0	35	6	0	6
(73) Zanatski radnici/zanatske radnice, tiskari/tiskarice	3	0	3	1	0	1
(74) Elektromehaničari/elektromehaničarke i monter/monterke, mehaničari/mehaničarke i serviseri/serviserke elektronike	13	0	13	3	0	3
(75) Prerađivači/prerađivačice hrane, drva, proizvođači/proizvođačice odjeće i ostala obrtnička i srodna zanimanja	20	9	11	2	2	0
(8) Rukovatelji/rukovateljice postrojenjima i strojevima, industrijski proizvođači/industrijske proizvođačice i sastavljači/sastavljačice proizvoda	86	14	72	10	3	7
(81) Rukovatelji/rukovateljice postrojenjima i strojevima	17	12	5	2	2	0
(82) Sastavljači/sastavljačice	4	0	4	1	0	1
(83) Vozači/vozačice, strojovođe/strojovotkinje prijevoznih sredstava i pokretnih strojeva	65	2	63	7	1	6
(9) Jednostavna zanimanja	703	378	325	130	70	60
(91) Čistači/čistačice, perači/peračice, kućne pomoćnice i srodna zanimanja	205	195	10	33	31	2
(92) Jednostavna poljoprivredna, šumarska i ribarska zanimanja	74	26	48	18	11	7
(93) Jednostavna zanimanja u rudarstvu, građevinarstvu, proizvodnji i prometu	315	99	216	63	20	43
(94) Pomagači/pomagačice u pripremi hrane	67	50	17	7	6	1
(96) Čistači/čistačice ulica i srodna zanimanja	42	8	34	9	2	7

T - 16 NOVOPRIJAVLJI NA EVIDENCIJU PO MJSECIMA

Red. br.	Ispostava	Ukupno 2025.	2025.										2026.			Ukupno 2026.	INDEKS	
			3.	4.	5.	6.	7.	8.	9.	10.	11.	12.	1.	2.	3.		3.26./3.25.	3.26./2.26.
1.	BJELOVAR	2.234	140	161	139	150	214	158	254	233	202	167	298	195	151	644	107,9	77,4
2.	ČAZMA	403	35	23	20	19	43	32	44	48	33	27	41	18	25	84	71,4	138,9
3.	DARUVAR	824	67	46	63	61	89	64	94	89	52	58	78	49	55	182	82,1	112,2
4.	GAREŠNICA	575	42	51	34	35	49	47	71	71	42	51	50	41	41	132	97,6	100,0
5.	G. POLJE	345	26	28	24	19	36	27	36	40	23	27	32	25	28	85	107,7	112,0
PU BJELOVAR		4.381	310	309	280	284	431	328	499	481	352	330	499	328	300	1.127	96,8	91,5

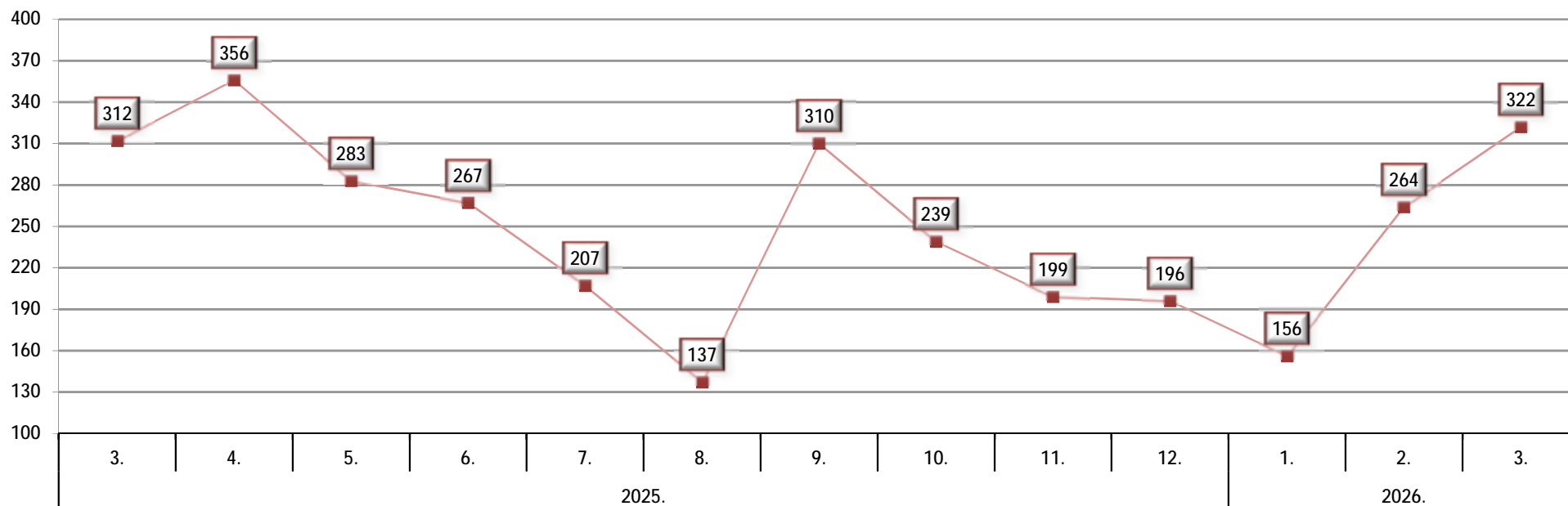
G-10 NOVOPRIJAVLJENI OD OŽUJKA 2025. DO OŽUJKA 2026. GODINE



T-17 ZAPOSLENI S EVIDENCIJE NA TEMELJU RADNOG ODNOSA PO MJSECIMA

Red. br.	Ispostava	Ukupno 2025.	2025.										2026.			Ukupno 2026.	INDEKS	
			3.	4.	5.	6.	7.	8.	9.	10.	11.	12.	1.	2.	3.		3.26./3.25.	3.26./2.26.
1.	BJELOVAR	1.562	137	184	152	137	109	68	161	139	111	113	79	141	168	388	122,6	119,1
2.	ČAZMA	240	34	23	14	19	15	9	32	18	22	20	13	29	27	69	79,4	93,1
3.	DARUVAR	561	67	63	60	42	41	34	62	34	31	39	35	42	51	128	76,1	121,4
4.	GAREŠNICA	388	39	42	38	44	28	16	29	32	26	14	19	36	40	95	102,6	111,1
5.	G. POLJE	236	35	44	19	25	14	10	26	16	9	10	10	16	36	62	102,9	225,0
PU BJELOVAR		2.987	312	356	283	267	207	137	310	239	199	196	156	264	322	742	103,2	122,0

G-11 ZAPOSLENI S EVIDENCIJE NA TEMELJU RADNOG ODNOSA OD OŽUJKA 2025. DO OŽUJKA 2026. GODINE



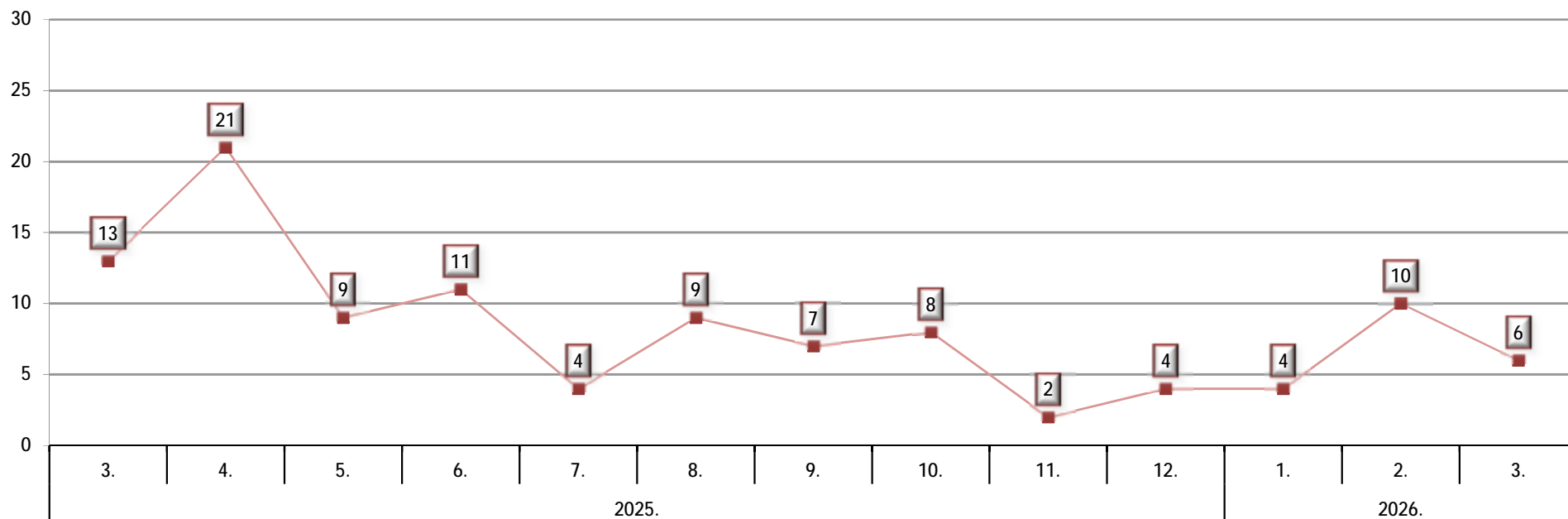
**T - 18 ZAPOSLENI S EVIDENCIJE NA TEMELJU RADNOG ODNOSA PO DJELATNOSTIMA
U OŽUJKU 2026. PO ISPOSTAVAMA**

DJELATNOST (NKD 2025)		UKUPNO	ISPOSTAVE				
			Bjelovar	Čazma	Daruvar	Garešnica	G. Polje
UKUPNO		322	168	27	51	40	36
A	Poljoprivreda, šumarstvo i ribarstvo	15	6	0	6	1	2
B	Rudarstvo i vađenje	0	0	0	0	0	0
C	Prerađivačka industrija	60	29	9	8	6	8
D	Opskrba električnom energijom, plinom, parom i klimatizacija	1	0	0	0	1	0
E	Opskrba vodom; uklanjanje otpadnih voda, gospodarenje otpadom te djelatnosti sanacije okoliša	4	0	3	1	0	0
F	Građevinarstvo	30	17	4	4	3	2
G	Trgovina na veliko i na malo	35	20	3	6	4	2
H	Prijevoz i skladištenje	11	6	0	0	4	1
I	Smještaj te priprema i usluživanje hrane	68	29	6	13	10	10
J	Izdavačke djelatnosti, djelatnosti emitiranja te proizvodnje i distribucije sadržaja	1	1	0	0	0	0
K	Telekomunikacije, računalno programiranje, savjetovanje, računalna infrastruktura i ostale informacijske uslužne djelatnosti	4	4	0	0	0	0
L	Financijske djelatnosti i djelatnosti osiguranja	1	1	0	0	0	0
M	Poslovanje nekretninama	0	0	0	0	0	0
N	Stručne, znanstvene i tehničke djelatnosti	10	3	1	1	5	0
O	Administrativne i pomoćne uslužne djelatnosti	21	13	0	3	2	3
P	Javna uprava i obrana; obvezno socijalno osiguranje	6	5	0	0	0	1
Q	Obrazovanje	17	13	0	2	1	1
R	Djelatnosti zdravstvene zaštite i socijalne skrbi	25	14	0	6	0	5
S	Umjetnost, sport i rekreacija	2	2	0	0	0	0
T	Ostale uslužne djelatnosti	11	5	1	1	3	1
U	Djelatnosti kućanstava kao poslodavaca i djelatnosti kućanstava koja proizvode različitu robu i obavljaju različite usluge za vlastite potrebe	0	0	0	0	0	0

T-19 ZAPOSLENI HRVATSKI BRANITELJI S EVIDENCIJE NA TEMELJU RADNOG ODNOSA PO MJESECIMA

Red. br.	Ispostava	Ukupno 2025.	2025.										2026.			Ukupno 2026.	INDEKS	
			3.	4.	5.	6.	7.	8.	9.	10.	11.	12.	1.	2.	3.		3.26./3.25.	3.26./2.26.
1.	BJELOVAR	53	5	10	6	4	1	6	3	6	1	2	3	6	4	13	80,0	66,7
2.	ČAZMA	8	2	1	0	0	0	0	1	0	0	0	0	0	0	0	0,0	0,0
3.	DARUVAR	12	1	3	0	1	1	1	2	0	0	1	1	1	1	3	100,0	100,0
4.	GAREŠNICA	18	3	3	2	6	1	1	0	1	0	0	0	3	0	3	0,0	0,0
5.	G. POLJE	13	2	4	1	0	1	1	1	1	1	1	0	0	1	1	50,0	0,0
PU BJELOVAR		104	13	21	9	11	4	9	7	8	2	4	4	10	6	20	46,2	60,0

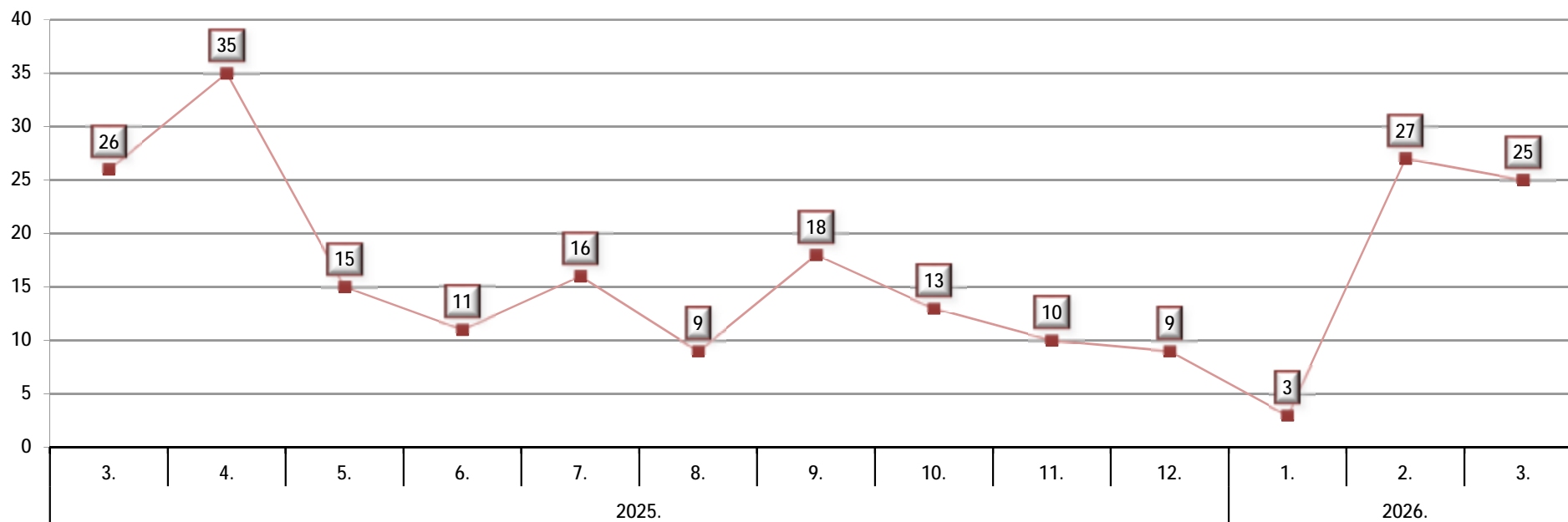
G-12 ZAPOSLENI HRVATSKI BRANITELJI S EVIDENCIJE OD OŽUJKA 2025. DO OŽUJKA 2026. GODINE



T-20 ZAPOSLENE OSOBE S INVALIDITETOM S EVIDENCIJE NA TEMELJU RADNOG ODNOSA PO MJESECIMA

Red. br.	Ispostava	Ukupno 2025.	2025.												2026.			Ukupno 2026.	INDEKS	
			3.	4.	5.	6.	7.	8.	9.	10.	11.	12.	1.	2.	3.	3.26./3.25.	3.26./2.26.			
1.	BJELOVAR	106	14	18	8	3	12	6	11	9	5	6	3	17	14	34	100,0	82,4		
2.	ČAZMA	10	3	1	1	1	0	0	2	2	0	0	0	4	3	7	100,0	75,0		
3.	DARUVAR	32	4	8	2	3	2	2	3	1	4	2	0	4	6	10	150,0	150,0		
4.	GAREŠNICA	29	4	6	4	4	1	1	0	1	1	1	0	2	2	4	50,0	100,0		
5.	G. POLJE	6	1	2	0	0	1	0	2	0	0	0	0	0	0	0	0,0	0,0		
PU BJELOVAR		183	26	35	15	11	16	9	18	13	10	9	3	27	25	55	96,2	92,6		

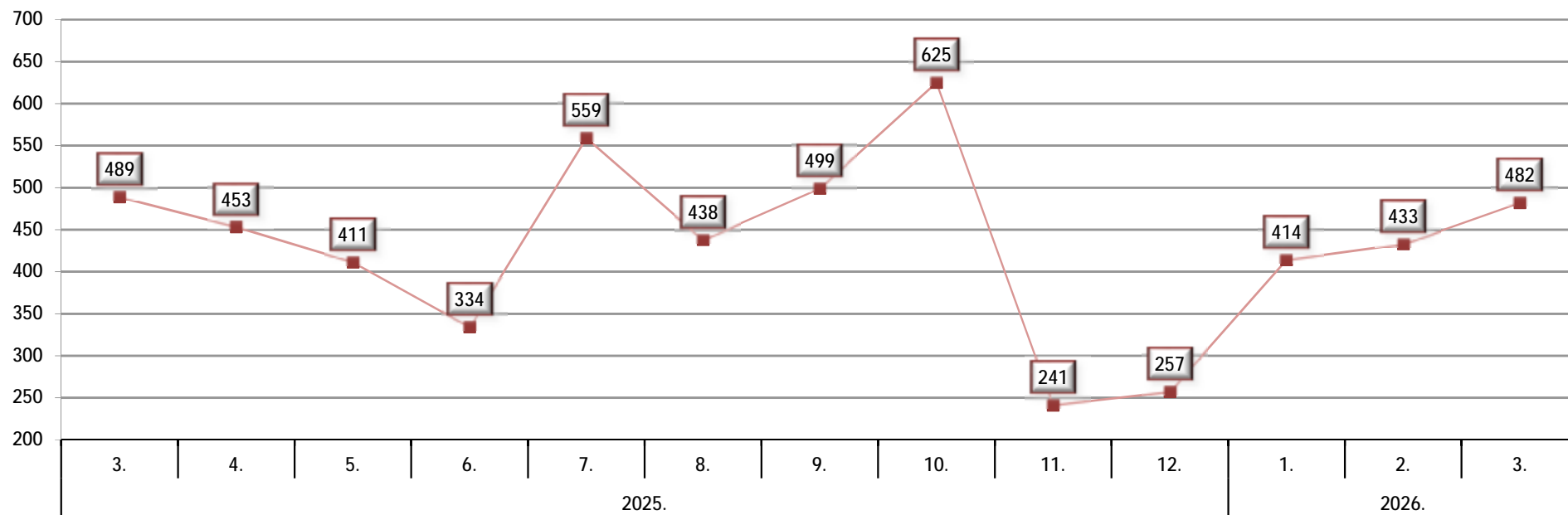
G-13 ZAPOSLENE OSOBE S INVALIDITETOM S EVIDENCIJE OD OŽUJKA 2025. DO OŽUJKA 2026. GODINE



T-21 TRAŽENI RADNICI PO MJESECIMA

Red. br.	Ispostava	Ukupno 2025.	2025.										2026.			Ukupno 2026.	INDEKS	
			3.	4.	5.	6.	7.	8.	9.	10.	11.	12.	1.	2.	3.		3.26./3.25.	3.26./2.26.
1.	BJELOVAR	3.344	314	293	264	222	357	275	291	380	148	179	269	285	283	837	90,1	99,3
2.	ČAZMA	467	29	30	30	25	82	32	70	40	14	26	36	44	57	137	196,6	129,5
3.	DARUVAR	756	67	70	55	36	71	86	79	95	43	21	63	52	79	194	117,9	151,9
4.	GAREŠNICA	417	40	33	40	17	30	32	31	62	17	28	32	30	22	84	55,0	73,3
5.	G. POLJE	305	39	27	22	34	19	13	28	48	19	3	14	22	41	77	105,1	186,4
PU BJELOVAR		5.289	489	453	411	334	559	438	499	625	241	257	414	433	482	1.329	98,6	111,3

G-14 TRAŽENI RADNICI OD OŽUJKA 2025. DO OŽUJKA 2026. GODINE



T - 22 TRAŽENI RADNICI PO DJELATNOSTIMA U OŽUJKU 2026. PO ISPOSTAVAMA

DJELATNOST (NKD 2025)		UKUPNO	ISPOSTAVE				
			Bjelovar	Čazma	Daruvar	Garešnica	G. Polje
UKUPNO		482	283	57	79	22	41
A	Poljoprivreda, šumarstvo i ribarstvo	17	6	6	1	1	3
B	Rudarstvo i vađenje	0	0	0	0	0	0
C	Prerađivačka industrija	92	59	8	11	2	12
D	Opskrba električnom energijom, plinom, parom i klimatizacija	0	0	0	0	0	0
E	Opskrba vodom; uklanjanje otpadnih voda, gospodarenje otpadom te djelatnosti sanacije okoliša	15	12	0	0	0	3
F	Građevinarstvo	57	47	1	7	1	1
G	Trgovina na veliko i na malo	10	7	0	1	2	0
H	Prijevoz i skladištenje	29	15	10	4	0	0
I	Smještaj te priprema i usluživanje hrane	20	9	5	4	0	2
J	Izdavačke djelatnosti, djelatnosti emitiranja te proizvodnje i distribucije sadržaja	0	0	0	0	0	0
K	Telekomunikacije, računalno programiranje, savjetovanje, računalna infrastruktura i ostale informacijske uslužne djelatnosti	1	1	0	0	0	0
L	Financijske djelatnosti i djelatnosti osiguranja	0	0	0	0	0	0
M	Poslovanje nekretninama	12	0	0	12	0	0
N	Stručne, znanstvene i tehničke djelatnosti	12	2	0	2	5	3
O	Administrativne i pomoćne uslužne djelatnosti	9	7	0	2	0	0
P	Javna uprava i obrana; obvezno socijalno osiguranje	6	4	0	1	0	1
Q	Obrazovanje	120	56	24	13	11	16
R	Djelatnosti zdravstvene zaštite i socijalne skrbi	58	42	2	14	0	0
S	Umjetnost, sport i rekreacija	7	7	0	0	0	0
T	Ostale uslužne djelatnosti	17	9	1	7	0	0
U	Djelatnosti kućanstava kao poslodavaca i djelatnosti kućanstava koja proizvode različitu robu i obavljaju različite usluge za vlastite potrebe	0	0	0	0	0	0

IZVORI PODATAKA I OBJAŠNJENJE POJMOVA

Izvori podataka za Mjesečni statistički bilten su evidencije koje se vode u Hrvatskom zavodu za zapošljavanje prema odredbama Zakona o tržištu rada (NN broj 118/18, 32/20, 18/22 i 152/24) i važećih pravilnika.

NEZAPOSLENE OSOBE

Nezaposlenom osobom u smislu Zakona o tržištu rada smatra osoba sposobna ili djelomično sposobna za rad, u dobi od 15 do 65 godina, koja nije u radnom odnosu odnosno koja ne obavlja samostalnu djelatnost iz članka 6. stavka 2. ovoga Zakona, aktivno traži posao i raspoloživa je za rad te:

- ne ostvari mjesečni primitak od pružanja usluga prema posebnim propisima ili ne ostvari mjesečni primitak, odnosno drugi dohodak prema propisima o porezu na dohodak s obzirom na podatak o uplaćenim doprinosima za obvezna osiguranja dobivenim od Središnjeg registra osiguranika, a koji je veći od prosječne isplaćene novčane naknade u prethodnoj kalendarskoj godini
- nema registrirano trgovačko društvo ili drugu pravnu osobu, odnosno nema više od 25 % udjela u trgovačkom društvu ili drugoj pravnoj osobi
- nije član zadruge ili upravitelj zadruge
- nije predsjednik, član uprave ili izvršni direktor trgovačkog društva ili likvidator
- nema registrirani obrt, slobodno zanimanje ili djelatnost poljoprivrede i šumarstva
- ne obavlja domaću radinost ili sporedno zanimanje prema posebnom propisu
- nije osigurana kao poljoprivrednik po propisima o mirovinskom osiguranju
- nije zaposlena prema posebnim propisima
- nije korisnik mirovine, osim korisnika mirovine koji ostvari pravo na invalidsku mirovinu zbog profesionalne nesposobnosti za rad odnosno korisnika mirovine koji ostvari pravo na invalidsku mirovinu zbog djelomičnog gubitka radne sposobnosti i korisnika obiteljske mirovine kojemu se ta mirovina ne isplaćuje
- ne ispunjava uvjete za starosnu mirovinu
- nije osigurana na produženo mirovinsko osiguranje na temelju ugovora o radu na određeno vrijeme za stalne sezonske poslove
- nije uključena u program socijalnog uključivanja na temelju nalaza i mišljenja centra za profesionalnu rehabilitaciju o privremenoj nezapošljivosti
- nije redoviti učenik ili student

NOVOPRIJAVLJENI

Nezaposlene osobe koje su se tijekom izvještajnog mjeseca prijavile u evidenciju Hrvatskog zavoda za zapošljavanje.

IZLASCIZ EVIDENCIJE

Prema članku 17. Zakona o tržištu rada, Zavod prestaje voditi osobu kao nezaposlenu u evidenciji, ako ta osoba:

- zasnjuje radni odnos
- ostvari mjesečni primitak od pružanja usluga prema posebnim propisima ili ostvari mjesečni primitak odnosno drugi dohodak prema propisima o porezu na dohodak s obzirom na podatak o uplaćenim doprinosima za obvezna osiguranja dobivenim od Središnjeg registra osiguranika, a koji je veći od prosječne isplaćene novčane naknade u prethodnoj kalendarskoj godini
- obavlja posao bez potvrde, ugovora odnosno rješenja na temelju kojeg radi
- registrira trgovačko društvo ili drugu pravnu osobu odnosno stekne više od 25 % udjela u trgovačkom društvu ili drugoj pravnoj osobi
- postane član zadruge ili upravitelj zadruge
- postane predsjednik uprave, član uprave, izvršni direktor trgovačkog društva ili likvidator
- registrira obrt, slobodno zanimanje ili djelatnost poljoprivrede i šumarstva
- obavlja domaću radinost ili sporedno zanimanje prema posebnom propisu
- postane poljoprivredni osiguranik po propisima o mirovinskom osiguranju
- zaposli se prema posebnim propisima
- ispunji uvjete za starosnu mirovinu, ostvari prijevremenu starosnu mirovinu, ostvari starosnu mirovinu za dugogodišnjeg osiguranika, ostvari obiteljsku mirovinu koja joj se isplaćuje ili ostvari invalidsku mirovinu zbog opće nesposobnosti za rad odnosno invalidsku mirovinu zbog potpunog gubitka radne sposobnosti
- uključiti se u program socijalnog uključivanja na temelju nalaza i mišljenja centra za profesionalnu rehabilitaciju o privremenoj nezapošljivosti
- ima utvrđenu opću nesposobnost za rad odnosno potpuni gubitak radne sposobnosti prema propisima o mirovinskom osiguranju
- obavlja stručno osposobljavanje za rad bez zasnivanja radnog odnosa
- ostvari prava na roditeljsku, posvojiteljsku ili skrbničku poštedu od rada odnosno roditeljsku, posvojiteljsku ili skrbničku brigu o novorođenom djetetu po posebnom propisu
- postane redoviti učenik ili student
- nastupi na dragovoljno vojno osposobljavanje ili se uključi u program obrazovanja odraslih za zanimanje policajac
- bude pritvorena ili joj bude određen istražni zatvor
- nastupi na izdržavanje kazne zatvora
- navršiti 65 godina života
- odbije se uključiti u obrazovni program ili ga bez opravdanog razloga prekine odnosno ne završi obrazovni program koji je sukladan njezinim procijenjenim osobnim i profesionalnim sposobnostima, a koji je organizirao odnosno troškove snosio Zavod radi povećanja njezine mogućnosti zapošljavanja
- ne ispunjava uvjete o aktivnom traženju posla i raspoloživosti za rad te ne obavlja aktivnosti u dinamici utvrđenoj u profesionalnom planu
- postane osiguranik produženog mirovinskog osiguranja na temelju ugovora o radu na određeno vrijeme za stalne sezonske poslove
- odjavi se s evidencije
- u potpisanoj izjavi iz članka 10. stavka 2. Zakona o tržištu rada navede neistinite podatke
- ne prihvati ponuđena zaposlenja u okviru stečene razine kvalifikacije i radnog iskustva do utvrđivanja profesionalnog plana iz članka 24. ovoga Zakona, a nakon toga ponuđena zaposlenja iz utvrđenog profesionalnog plana i sporazuma za uključivanje na tržište rada ili ako svojim postupanjem uzrokuje odbijanje zaposlenja od strane poslodavca, osim ako odbije zaposlenje zbog razloga što poslodavac redovito ne ispunjava obveze prema radnicima.

ZAPOSLENI S EVIDENCIJE

Osobe koje su tijekom izvještajnog mjeseca zaposlene s evidencije Hrvatskog zavoda za zapošljavanje na temelju radnog odnosa i na temelju drugih poslovnih aktivnosti.

ZAPOSLENI S EVIDENCIJE NA TEMELJU RADNOG ODNOSA

Osobe koje su tijekom izvještajnog mjeseca zasnovale radni odnos na temelju ugovora o radu u zemlji ili inozemstvu, a bile su u evidenciji Hrvatskog zavoda za zapošljavanje.

Zaposleni prema mjestu rada – pod mjestom rada u kojem se radnik zaposlio navedene su četiri mogućnosti:

- Radnik se zaposlio na području **ispostave** Hrvatskog zavoda za zapošljavanje u kojoj je bio prijavljen.
- Radnik se zaposlio na području **područne službe/ureda** Hrvatskog zavoda za zapošljavanje u kojem je bio prijavljen.
- Radnik se zaposlio na području druge **područne službe/ureda** Hrvatskog zavoda za zapošljavanje, a ne u onom u kojem je bio prijavljen.
- Radnik se zaposlio u **inozemstvu**.

ZAPOSLENI S EVIDENCIJE NA TEMELJU DRUGIH POSLOVNIH AKTIVNOSTI

Osobe koje su tijekom izvještajnog mjeseca započele obavljati neke druge poslovne aktivnosti u vezi sa zapošljavanjem, tj. ako su: uključile se u stručno osposobljavanje za rad bez zasnivanja radnog odnosa, ostvarile mjesečni primitak, odnosno dohodak veći od prosječne isplaćene novčane naknade u prethodnoj kalendarskoj godini, registrirale ili stekle više od 25 % udjela u trgovačkom društvu ili drugoj pravnoj osobi, registrirale obrt ili slobodno zanimanje, postale predsjednik uprave, član uprave ili izvršni direktor trgovačkog društva te član ili upravitelj zadruge, postale osiguranik produženog mirovinskog osiguranja na temelju ugovora o radu na određeno vrijeme za stalne sezonske poslove, zaposlile se prema posebnim propisima, a bile su u evidenciji Hrvatskoga zavoda za zapošljavanje.

BRISANI IZ EVIDENCIJE ZBOG OSTALIH RAZLOGA

Osobe koje su tijekom izvještajnog mjeseca brisane iz evidencije Hrvatskoga zavoda za zapošljavanje zbog svih ostalih razloga osim zapošljavanja na temelju radnog odnosa ili drugih poslovnih aktivnosti, a sukladno čl. 17. Zakona o tržištu rada (ostvarivanje prava na mirovinu, na roditeljsku, roditeljsku, posvojiteljsku ili skrbičku poštedu od rada, opća nesposobnost za rad ili privremena nezapošljivost, odjava s evidencije, neispunjavanje uvjeta za aktivno traženje posla i drugo).

KORISNICI NOVČANE NAKNADE

Nezaposlene osobe evidentirane u Hrvatskom zavodu za zapošljavanje koje su prema odredbama Zakona o tržištu rada ostvarile novčanu naknadu tijekom izvještajnog mjeseca.

TRAŽENI RADNICI

Broj slobodnih radnih mjesta koje su poslodavci prijavili Hrvatskom zavodu za zapošljavanje tijekom izvještajnog mjeseca, a odnose se na zapošljavanje na temelju radnog odnosa i na temelju drugih poslovnih aktivnosti. Podaci su prikazani prema mjestu zaprimanja prijave potrebe za radnikom (županija) i prema mjestu gdje će radnik raditi (županija i inozemstvo).

Broj traženih radnika prikazan po pojedinim godinama predstavlja zbroj svih mjeseci za dotičnu godinu.

NEZAPOSLENI HRVATSKI BRANITELJI

Nezaposlene osobe evidentirane u Hrvatskom zavodu za zapošljavanje na kraju izvještajnog mjeseca koje su prema odredbama Zakona o hrvatskim braniteljima iz Domovinskog rata i članovima njihovih obitelji (Narodne novine, 121/17) stekle status branitelja.

TRAŽITELJI ZAPOSLENJA

Osobe koje se mogu prijaviti Zavodu prema članku 13. Zakona o tržištu rada radi savjetovanja i informiranja s ciljem razvoja upravljanja karijerom i posredovanja, a ne smatraju se nezaposlenim osobama iz članka 10. spomenutog Zakona.

AKTIVNA POLITIKA ZAPOSŁJAVANJA

Mjere iz nadležnosti Hrvatskoga zavoda za zapošljavanje (dalje u tekstu: Zavod), (potpore za zapošljavanje, potpore za samozapošljavanje, potpore za usavršavanje, financiranje obrazovanja nezaposlenih osoba, zapošljavanje u javnim radovima i ostale mjere iz nadležnosti Zavoda temelje se na člancima 34. – 36. Zakona o tržištu rada (NN 118/18, 32/20, 18/22, 156/23, 152/24) dalje u tekstu: Zakon):

- Člankom 34. Zakona propisuje se način donošenja i sadržaj aktivne politike zapošljavanja,
- Člankom 35. Zakona definiraju se sadržaj i glavni ciljevi mjera za poticanje zapošljavanja,
- Člankom 36. Zakona utvrđuju se uvjeti i načini korištenja sredstava za provođenje mjera iz nadležnosti Zavoda.

Provedba mjera aktivne politike zapošljavanja iz nadležnosti Zavoda temelji se na relevantnim europskim i hrvatskim strateškim dokumentima te preporukama Vijeća Europske unije. Važnost mjera aktivne politike zapošljavanja istaknuta je u Programu Vlade Republike Hrvatske za razdoblje 2024. – 2028. u okviru cilja 1.2. Sigurnije tržište rada, Nacionalnom planu za rad, zaštitu na radu i zapošljavanje za razdoblje od 2021. do 2027. godine, Akcijskom planu za provedbu Nacionalnog plana za rad, zaštitu na radu i zapošljavanje za razdoblje od 2021. do 2027. godine, za razdoblje od 2021. do 2024. godine te Provedbenom programu Ministarstva rada, mirovinskoga sustava, obitelji i socijalne politike za razdoblje 2021. do 2024. godine.

Mjere su usmjerene na poticanje zapošljavanja, usavršavanja, samozapošljavanja, obrazovanja, zapošljavanje u javnim radovima te očuvanje radnih mjesta osoba koje su u nepovoljnom položaju na tržištu rada te koje bi mogle izgubiti svoja radna mjesta. Sredstva za provedbu ovog programa osiguravaju se u Državnom proračunu, kao i iz sredstava EU fondova.

KLASIFIKACIJE

U tablicama u kojima se podaci prikazuju po djelatnostima, koristi se **Nacionalna klasifikacija djelatnosti 2025 (NKD 2025.)** prema odluci Vlade Republike Hrvatske (Narodne novine, br. 47/24), a u službenoj je primjeni od 1.1.2025. Ta je klasifikacija utemeljena na europskoj klasifikaciji NACE Rev. 2.1 koja je obvezna za države članice Europske unije. Za razliku od Nacionalne klasifikacije djelatnosti 2007. – NKD 2007., koja se primjenjivala do 31.12.2024. godine, NKD 2025. sadrži i nacionalnu raščlambu. U tom smislu, prve četiri razine NKD-a 2025. (područja, odjeljci, skupine i razredi) potpuno su usklađeni s klasifikacijom NACE Rev 2.1 dok je peta razina (podrazredi) uvedena isključivo za nacionalne potrebe, uz odobrenje Europske komisije.

Nacionalna klasifikacija zanimanja 2010 (NKZ 10) (Narodne novine, br.147/10, 14/11). Ona predstavlja normu za sve korisnike pri iskazivanju podataka o zanimanjima. Izrađena je primjenom načela i sustava Međunarodne standardne klasifikacije zanimanja (International Standard Classification of Occupations ISCO-08), čime je omogućena usporedivost podataka na međunarodnoj razini. Prema Nacionalnoj klasifikaciji zanimanja, zanimanje je definirano kao skup poslova i radnih zadataka koji su svojim sadržajem i vrstom organizacijski i tehnološki toliko srodni i međusobno povezani da ih obavlja jedan izvršitelj koji posjeduje odgovarajuća znanja, sposobnosti i vještine. Zanimanja nezaposlenih osoba određuju se prema poslovima koje osobe traže, odnosno koje su obavljale prije ulaska u nezaposlenost. Kod nezaposlenih osoba bez radnog iskustva zanimanja se određuju prema osposobljenosti za rad, tj. zvanju. Nezaposleno se osobi na taj način može odrediti i nekoliko zanimanja, a statistički podaci prikazuju prioritarno zanimanje određeno profesionalnim planom. Prioritetno zanimanje nezaposlene osobe koristi se i kod prikaza zaposlenih s evidencije po zanimanjima.

U tablicama u kojima se podaci prikazuju po obrazovanju koristi se **Nacionalna standardna klasifikacija obrazovanja (NSKO)** (Narodne novine, br. 105/01), koja je usklađena s Međunarodnom standardnom klasifikacijom obrazovanja (International Standard Classification of Education – ISCED-97) kao međunarodnim standardom za prikupljanje i prezentiranje podataka o obrazovanju.