

Mjesečni statistički bilten

GODINA XXX / 2026

4



Hrvatski zavod za zapošljavanje
Područni ured Bjelovar

IMPRESUM

Nakladnik

Hrvatski zavod za zapošljavanje
Područni ured Bjelovar
Andrije Kačića Miošića 7,
P.P. 33, 43001 BJELOVAR

Telefon-centrala: 043 611 100
Web-stranica: <https://www.hzz.hr>

Za nakladnika

Martina Topalović,
Predstojnica Područnog ureda Bjelovar

Uredništvo

Mirta Čorić
Telefon: 043 611 125
E-mail: mirta.coric@hzz.hr

Godina XXX. / 2026.

Izlazi mjesečno

SADRŽAJ

	stranica
Registrirana nezaposlenost i zapošljavanje tijekom travnja 2026. godine	3
TABLICE I GRAFIKONI	
T-1 G-1 Registrirana nezaposlenost i zapošljavanje od 2000. do 2025. godine	6
T-2 Registrirana nezaposlenost i zapošljavanje prema razini obrazovanja i spolu u travnju 2026.	7
T-3 Registrirana nezaposlenost i zapošljavanje prema razini obrazovanja i spolu u travnju 2025. i 2026.	8
T-4 Registrirana nezaposlenost i zapošljavanje prema razini obrazovanja i spolu od siječnja do travnja 2025. i 2026.	9
T-5 G-2 Izlasci iz evidencije nezaposlenih prema razlozima u travnju 2026.	10
T-6 G-3 Registrirana nezaposlenost i zapošljavanje u travnju 2026. po ispostavama	11
T-7 Registrirane nezaposlene osobe s prethodnim radnim iskustvom prema djelatnostima u travnju 2026. po ispostavama	12
T-8 G-4 Registrirane nezaposlene osobe po mjesecima	13
T-9 G-5,6 Registrirane nezaposlene osobe prema razini obrazovanja krajem travnja 2026.	14
T-10 Registrirane nezaposlene osobe prema godinama starosti i razini obrazovanja krajem travnja 2026.	15
T-11 Registrirane nezaposlene osobe prema općini prebivališta i razini obrazovanja krajem travnja 2026.	16
T-12 G-7 Registrirani nezaposleni hrvatski branitelji po mjesecima	17
T-13 G-8 Registrirane nezaposlene osobe s invaliditetom po mjesecima	18
T-14 G-9 Korisnici novčane naknade po mjesecima	19
T-15 Registrirana nezaposlenost po rodovima i vrstama zanimanja krajem travnja 2026.	20
T-16 G-10 Novoprijavljeni na evidenciju po mjesecima	22
T-17 G-11 Zaposleni s evidencije na temelju radnog odnosa po mjesecima	23
T-18 Zaposleni s evidencije na temelju radnog odnosa po djelatnostima u travnju 2026.	24
T-19 G-12 Zaposleni hrvatski branitelji s evidencije na temelju radnog odnosa po mjesecima	25
T-20 G-13 Zaposlene osobe s invaliditetom s evidencije na temelju radnog odnosa po mjesecima	26
T-21 G-14 Traženi radnici po mjesecima	27
T-22 Traženi radnici po djelatnostima u travnju 2026. po ispostavama	28
IZVORI PODATAKA I OBJAŠNJENJE POJMOVA	29

REGISTRIRANA NEZAPOSLENOST I ZAPOŠLJAVANJE TIJEKOM TRAVNJA 2026. GODINE

Ukupna registrirana nezaposlenost

Krajem travnja 2026. godine u HZZ PU Bjelovar registrirano je 1.513 nezaposlenih osoba. U usporedbi s prethodnim mjesecom broj nezaposlenih manji je za 9,0% ili 150 osoba, a u odnosu na isti mjesec 2025. godine manji je za 21,9% ili 424 osobe.

Udio nezaposlenih na području Bjelovarsko-bilogorske županije u nezaposlenosti Republike Hrvatske u travnju 2026. godine je 2,2%.

Nezaposleni prema spolu

Od ukupnoga broja nezaposlenih u travnju 2026. bilo je 708 (46,8%) nezaposlenih muškaraca i 805 (53,2%) nezaposlenih žena. U usporedbi s prethodnim mjesecom broj nezaposlenih muškaraca smanjen je za 10,8%, a broj nezaposlenih žena smanjen je za 7,4%. U odnosu na isti mjesec 2025. godine broj nezaposlenih muškaraca smanjen je za 22,5%, a broj nezaposlenih žena smanjen je za 21,3%.

Nezaposlene osobe prema dobi

U skupini nezaposlenih osoba u travnju 2026. bile su 92 (6,1%) osobe od 15 do 19 godina, 209 (13,8%) od 20 do 24 godine, 195 (12,9%) od 25 do 29 godina, 161 (10,6%) od 30 do 34 godine, 142 (9,4%) od 35 do 39 godina, 153 (10,1%) od 40 do 44 godine, 163 (10,8%) od 45 do 49 godina te 398 (26,3%) od 50 i više godina.

Nezaposleni prema razini obrazovanja

U obrazovnoj strukturi nezaposlenih u travnju 2026. najbrojnije su bile osobe sa završenom srednjom školom za zanimanja u trajanju do 3 godine ili školom za KV i VKV radnike (492 ili 32,5%), zatim osobe sa završenom srednjom školom za zanimanja u trajanju od 4 i više godina ili gimnazijom (464 ili 30,7%), osobe sa završenom osnovnom školom (315 ili 20,8%), osobe bez škole ili s nezavršenom osnovnom školom (107 ili 7,1%), osobe s prvim stupnjem fakulteta, višom školom ili stručnim studijem (83 ili 5,5%), a najmanje je bilo osoba sa završenim fakultetom, akademijom, magisterijem ili doktoratom (52 ili 3,4%).

Struktura nezaposlenih osoba po ispostavama

Krajem travnja 2026. godine najveći apsolutni broj nezaposlenih osoba zabilježen je u ispostavi Bjelovar (752 ili 49,7%), zatim u ispostavi Daruvar (287 ili 19,0%), u ispostavi Garešnica (265 ili 17,5%), u ispostavi Grubišno Polje (105 ili 6,9%), a najmanje u ispostavi Čazma (104 ili 6,9%).

U travnju 2026. godine u odnosu na prethodni mjesec evidentirana je nezaposlenost smanjena u ispostavi Daruvar za 13,8%, u ispostavi Bjelovar za 10,7%, u ispostavi Garešnica za 5,4%, nezaposlenost je ostala ista u ispostavi Čazma, dok je u ispostavi Grubišno Polje nezaposlenost povećana za 1,0%.

U usporedbi s istim mjesecom prethodne godine, evidentirana je nezaposlenost smanjena u ispostavi Čazma za 32,9%, u ispostavi Daruvar za 24,7%, u ispostavi Bjelovar za 22,0%, u ispostavi Garešnica za 15,6% te u ispostavi Grubišno Polje za 14,6%.

Nezaposlene osobe prema dužini čekanja na zaposlenje

Promatrano prema dužini čekanja na zaposlenje, u travnju 2026. do 6 mjeseci na zaposlenje su čekale 944 (62,4%) nezaposlene osobe, a od 6 do 12 mjeseci 320 (21,1%). Dakle, sveukupno su do 1 godine u evidenciji na zaposlenje čekale 1.264 (83,5%) nezaposlene osobe, dok je duže od 1 godine na zaposlenje čekalo 249 (16,5%) nezaposlenih osoba.

Prethodni radni status nezaposlenih osoba

Od ukupnog broja nezaposlenih u travnju 2026. godine 251 (16,6%) osoba bilo je bez radnog iskustva, što je 24,2% ili 80 osoba manje nego u istom mjesecu 2025. godine te 10,7% ili 30 osoba manje u odnosu na prethodni mjesec.

Preostale 1.262 (83,4%) osobe imale su prethodno radno iskustvo. Njih je najveći broj radio u prerađivačkoj industriji (276 ili 21,9%), smještaju te pripremi i usluživanju hrane (141 ili 11,2%), trgovini na veliko i na malo (136 ili 10,8%), građevinarstvu (124 ili 9,8%) te poljoprivredi, šumarstvu i ribarstvu (89 ili 7,1%).

U prerađivačkoj je industriji najveći broj nezaposlenih imao prethodno radno iskustvo u proizvodnji prehrambenih proizvoda (65 ili 23,6%), obradi drva i proizvodnji proizvoda od drva i pluta, osim namještaja; proizvodnja proizvoda od slame i pletarskih materijala (57 ili 20,7%) te u proizvodnji gotovih metalnih proizvoda, osim strojeva i opreme (31 ili 11,2%).

Nezaposlene osobe s invaliditetom

Krajem travnja 2026. godine evidentirane su 194 nezaposlene osobe s invaliditetom, što je u odnosu na prethodni mjesec smanjenje za 15,3% ili 35 osoba, a u odnosu na isti mjesec 2025. godine smanjenje za 28,1% ili 76 osoba. Udio osoba s invaliditetom u ukupnom broju nezaposlenih u travnju 2026. godine je 12,8%.

Najviše je evidentiranih nezaposlenih osoba s invaliditetom u ispostavi Bjelovar (104 ili 53,6%), u ispostavi Daruvar (48 ili 24,7%), u ispostavi Garešnica (26 ili 13,4%), u ispostavi Čazma (11 ili 5,7%), a najmanje u ispostavi Grubišno Polje (5 ili 2,6%).

Od ukupnoga broja nezaposlenih osoba s invaliditetom u travnju 2026. bilo je 119 nezaposlenih muškaraca (61,3%) i 75 nezaposlenih žena (38,7%).

Nezaposleni hrvatski branitelji

Krajem travnja 2026. godine evidentirana su 72 nezaposlena hrvatska branitelja, što je u odnosu na prethodni mjesec smanjenje za 13,3% ili 11 osoba, a u odnosu na isti mjesec prethodne godine smanjenje za 33,3% ili 36 osoba. Udio branitelja u ukupnom broju nezaposlenih u travnju 2026. godine je 4,8%.

Najviše je evidentiranih nezaposlenih hrvatskih branitelja u ispostavi Bjelovar (38 ili 52,8%), u ispostavi Daruvar (13 ili 18,1%), u ispostavi Garešnica (13 ili 18,1%), u ispostavi Grubišno Polje (5 ili 6,9%), a najmanje u ispostavi Čazma (3 ili 4,1%).

Korisnici novčane naknade

U travnju 2026. godine novčanu naknadu je koristilo 540 nezaposlenih osoba ili 35,7% od ukupnog broja nezaposlenih. U odnosu na prethodni mjesec broj korisnika novčane naknade smanjio se za 126 osoba ili 18,9%. U usporedbi s istim mjesecom prethodne godine broj korisnika novčane naknade smanjio se za 6 osoba ili 1,1%.

Izlasci iz evidencije nezaposlenih

Ukupno su tijekom travnja 2026. godine iz evidencije nezaposlenih izašle 433 osobe. Od toga je zaposleno 314 osoba i to: 296 (94,3%) na temelju zasnivanja radnoga odnosa i 18 (5,7%) na temelju drugih poslovnih aktivnosti (registriranje trgovačkoga društva ili obrta, ugovor o djelu, itd.).

Evidentirano zapošljavanje temeljem zasnivanja radnoga odnosa najčešće se realiziralo u sljedećim djelatnostima:

- smještaj te priprema i usluživanje hrane - 64 osobe ili 21,6%
- prerađivačka industrija - 51 osoba ili 17,2%
- poljoprivreda, šumarstvo i ribarstvo - 28 osoba ili 9,5%

Gledano po ispostavama, temeljem radnoga odnosa najveći je broj zaposlenih s evidencije ispostave Bjelovar (154 ili 52,0%), zatim ispostave Daruvar (69 ili 23,3%), ispostave Garešnica (34 ili 11,5%), ispostave Grubišno Polje (21 ili 7,1%), a najmanje s evidencije ispostave Čazma (18 ili 6,1%).

Istodobno je u travnju 2026. godine 119 osoba izašlo iz evidencije nezaposlenih zbog ostalih razloga sukladno Zakonu.

Prijavljene potrebe za radnicima

U travnju 2026. godine prijavljena su ukupno 382 slobodna radna mjesta, što je u odnosu na prethodni mjesec smanjenje za 20,7% ili 100 radnih mjesta, a u odnosu na isti mjesec prethodne godine smanjenje za 15,7% ili 71 radno mjesto.

Od ukupnog broja prijavljenih slobodnih radnih mjesta 208 (54,5%) se odnosi na zasnivanje radnog odnosa na neodređeno vrijeme, a 174 (45,5%) na određeno vrijeme.

Najviše je prijavljeno slobodnih radnih mjesta iz sljedećih djelatnosti: prerađivačka industrija (100 ili 26,2%), djelatnosti zdravstvene zaštite i socijalne skrbi (82 ili 21,5%), obrazovanje (51 ili 13,4%), građevinarstvo (35 ili 9,2%), prijevoz i skladištenje (22 ili 5,8%).

Najtraženija zanimanja u travnju 2026. godine bila su: Konobar/konobarica (19), Bravar/bravarica (19), Odgojitelj/odgojiteljica predškolske djece (18), Medicinska sestra/medicinski tehničar opće njege (15), Prodavač/prodavačica (15), Čistač/Čistačica (13), Učitelj/učiteljica razredne nastave (10), Građevinski radnik/gr građevinska radnica (10), Zidar/zidarica (9), Psiholog/psihologinja (8).

Ulasci u evidenciju nezaposlenih

Tijekom travnja 2026. godine u evidenciju nezaposlenih novoprijavljene su ukupno 283 osobe (5,7% ili 17 osoba manje u odnosu na prethodni mjesec te 8,4% ili 26 osoba manje nego u travnju 2025. godine), i to: 204 osobe (72,1%) izravno iz radnog odnosa, 76 (26,9%) iz neaktivnosti, 2 (0,7%) iz redovitog školovanja te 1 osoba (0,3%) iz drugih oblika rada.

Najviše novoprijavljenih osoba bilo je u ispostavi Bjelovar (144 ili 50,9%), zatim u ispostavi Daruvar (53 ili 18,7%), u ispostavi Garešnica (33 ili 11,7%), u ispostavi Grubišno Polje (30 ili 10,6%), a najmanje u ispostavi Čazma (23 ili 8,1%).

S obzirom na djelatnost prethodnoga zaposlenja, izravno iz radnog odnosa, najviše osoba je došlo iz sljedećih djelatnosti:

- prerađivačka industrija - 34 osobe ili 16,7%
- prijevoz i skladištenje - 31 osoba ili 15,2%
- trgovina na veliko i na malo - 26 osoba ili 12,7%

Od 204 osobe koje su u travnju 2026. godine došle na evidenciju izravno iz radnog odnosa, najčešći razlozi su istek rada radniku na određeno vrijeme (95 ili 46,6%), na osnovi sporazuma radnika i poslodavca (38 ili 18,6%), poslovno uvjetovani otkaz zbog gospodarskih, tehničkih ili organizacijskih razloga (30 ili 14,7%).

Uspoređujući s istim mjesecom prošle godine, u travnju 2026. godine se broj ulazaka u nezaposlenost izravno iz radnog odnosa smanjio za 7 osoba ili 3,3%.

Aktivna politika zapošljavanja

Tijekom travnja 2026. godine u mjere aktivne politike zapošljavanja iz nadležnosti Hrvatskoga zavoda za zapošljavanje novouključeno je 177 osoba i to 62 (35,0%) muškarca i 115 (65,0%) žena.

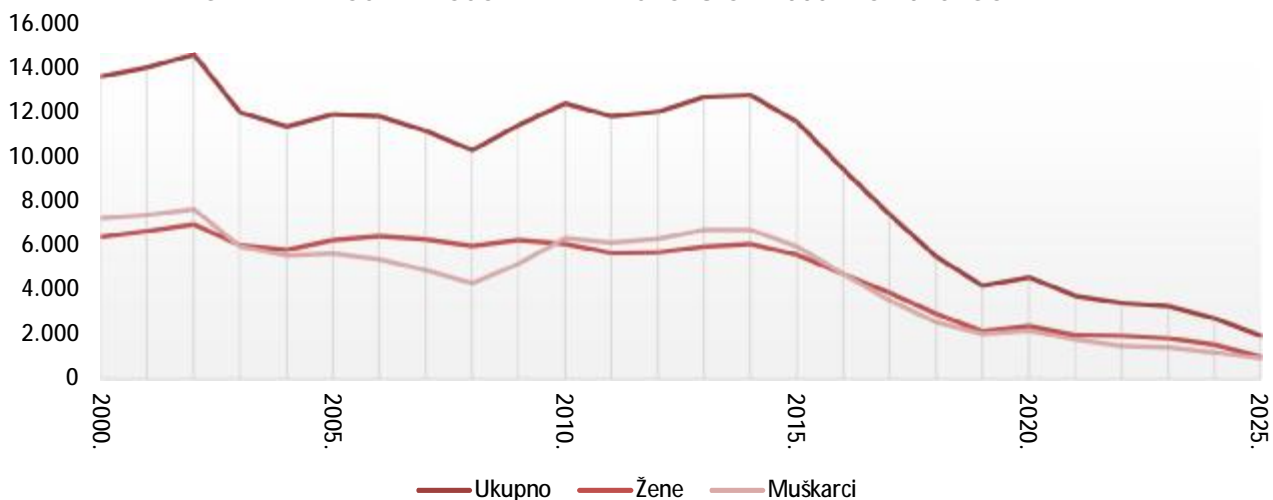
Novouključene osobe obuhvaćene su sljedećim mjerama: Obrazovanje za stjecanje kompetencija potrebnih za rad putem vaučera (75 ili 42,4%), Potpore za zapošljavanje (24 ili 13,6%), Potpore za pripravništvo i mlade (18 ili 10,2%), Zapošljavanja osoba uključenih u program POSAO+ (17 ili 9,6%), Osposobljavanje na radnom mjestu (17 ili 9,6%), Potpore za samozapošljavanje (14 ili 7,9%), Aktivacijski program (8 ili 4,5%), Javni radovi (2 ili 1,1%), Mobilnost radne snage - Biram Hrvatsku (2 ili 1,1%).

Istodobno tokom travnja 2026. godine iz programa su izašle 344 osobe. Tako je na kraju travnja 2026. bilo 1.118 aktivnih korisnika mjera, od čega 543 korisnika iz prethodnih godina (48,6%) te 575 korisnika iz tekuće godine (51,4%).

T-1 REGISTRIRANA NEZAPOSLENOST I ZAPOŠLJAVANJE OD 2000. DO 2025. GODINE

Godina	Novo-prijavljeni	Zaposleni na temelju radnog odnosa i drugih poslovnih aktivnosti	Brisani zbog ostalih razloga	Registrirane nezaposlene osobe (prosjeak)					Traženi radnici
				Ukupno	Žene	Muškarci	Bez radnog iskustva	Korisnici novčane naknade	
2000.	8.330	3.628	3.344	13.616	6.390	7.226	4.000	1.939	2.452
2001.	9.188	5.195	3.373	14.039	6.665	7.374	3.860	2.348	4.039
2002.	8.766	5.431	4.593	14.608	6.964	7.644	3.770	2.960	3.513
2003.	8.733	5.511	5.074	11.994	6.018	5.976	3.167	2.167	3.576
2004.	9.325	5.181	3.791	11.384	5.826	5.558	3.170	2.135	3.168
2005.	8.847	5.404	3.081	11.922	6.260	5.662	3.409	2.214	2.433
2006.	8.985	6.202	3.199	11.834	6.443	5.391	3.394	2.002	3.244
2007.	8.412	6.340	2.928	11.171	6.280	4.891	3.104	1.748	3.579
2008.	7.923	5.784	2.640	10.316	5.989	4.327	2.687	1.776	4.356
2009.	9.882	4.998	3.253	11.436	6.248	5.188	2.646	2.334	3.168
2010.	10.152	5.855	4.049	12.415	6.072	6.343	2.637	2.605	3.939
2011.	10.962	7.087	4.134	11.824	5.692	6.132	2.493	2.329	3.744
2012.	11.265	7.018	3.485	12.027	5.719	6.308	2.455	2.198	3.737
2013.	11.611	7.755	3.301	12.698	5.976	6.722	2.566	2.182	3.706
2014.	11.141	7.791	3.673	12.782	6.072	6.710	2.598	1.990	3.497
2015.	10.263	8.799	3.314	11.559	5.593	5.966	2.386	1.703	4.531
2016.	9.789	8.330	3.662	9.448	4.737	4.711	1.966	1.265	5.135
2017.	8.816	7.480	3.558	7.416	3.883	3.533	1.490	1.085	5.647
2018.	7.570	6.726	2.893	5.516	2.948	2.568	1.089	987	6.430
2019.	6.751	5.256	2.300	4.201	2.164	2.037	829	850	5.121
2020.	6.862	4.877	1.296	4.568	2.386	2.182	876	1.040	4.126
2021.	5.236	4.783	1.731	3.742	1.970	1.772	794	688	5.200
2022.	5.571	4.278	1.284	3.433	1.940	1.493	660	746	5.237
2023.	5.478	4.132	1.283	3.270	1.848	1.422	662	614	5.634
2024.	4.780	4.240	1.732	2.741	1.537	1.204	539	610	6.168
2025.	4.381	3.170	1.619	1.951	1.018	933	346	634	5.289

G-1 NEZAPOSLENE OSOBE PREMA SPOLU OD 2000. DO 2025. GODINE



**T-2 REGISTRIRANA NEZAPOSLENOST I ZAPOSŁJAVANJE PREMA RAZINI OBRAZOVANJA
I SPOLU U TRAVNJU 2026.**

Sadržaj	UKUPNO			Bez škole i nezavršena osnovna škola			Osnovna škola			SS za zanimanja do 3g. i škola za KV i VKV radnike			SS za zanimanja u trajanju od 4 i više g.			Gimnazija			Prvi stupanj fakulteta, stručni studij i viša škola			Fakulteti, akademije magisterij, doktorat			
	Ukupno	Žene	Muškarci	Ukupno	Žene	Muškarci	Ukupno	Žene	Muškarci	Ukupno	Žene	Muškarci	Ukupno	Žene	Muškarci	Ukupno	Žene	Muškarci	Ukupno	Žene	Muškarci	Ukupno	Žene	Muškarci	
NEZAPOSLENI KRAJEM PRETHODNOG MJESECA	1.663	869	794	126	60	66	352	172	180	531	247	284	468	280	188	35	14	21	91	58	33	60	38	22	
ULASCI U EVIDENCIJU TIJEKOM MJESECA	NOVOPRIJAVLJENI U EVIDENCIJU	283	147	136	11	4	7	55	27	28	113	54	59	75	48	27	8	5	3	12	4	8	9	5	4
	1. Izravno iz radnog odnosa	204	102	102	5	2	3	33	16	17	84	38	46	59	35	24	5	3	2	9	3	6	9	5	4
	Poslovno uvjetovani otkaz	30	17	13	1	1	0	4	1	3	16	9	7	5	4	1	0	0	0	4	2	2	0	0	0
	Prestanak rada poslodavca	2	1	1	1	0	1	0	0	0	0	0	0	1	1	0	0	0	0	0	0	0	0	0	0
	Istek ugovora o radu na određeno vrijeme	95	54	41	2	1	1	16	10	6	40	21	19	25	16	9	4	2	2	2	0	2	6	4	2
	Istek ugovora o radu na sezonskim poslovima	5	2	3	0	0	0	1	0	1	2	1	1	2	1	1	0	0	0	0	0	0	0	0	0
	Sporazumni prestanak radnog odnosa	38	13	25	0	0	0	5	1	4	14	3	11	16	8	8	1	1	0	0	0	0	2	0	2
	Otkaz od strane radnika	17	9	8	0	0	0	5	3	2	6	3	3	5	2	3	0	0	0	0	0	0	1	1	0
	Ostalo	17	6	11	1	0	1	2	1	1	6	1	5	5	3	2	0	0	0	3	1	2	0	0	0
	2. Iz individualne poljoprivrede	0	0	0	0	0	0	0	0	0	0	0	0	0	0	0	0	0	0	0	0	0	0	0	0
	3. Iz nekog drugog oblika rada	1	0	1	0	0	0	0	0	0	1	0	1	0	0	0	0	0	0	0	0	0	0	0	0
	4. Izravno iz redovitog školovanja	2	1	1	0	0	0	0	0	0	0	0	0	1	1	0	0	0	0	1	0	1	0	0	0
	5. Dolaze iz neaktivnosti	76	44	32	6	2	4	22	11	11	28	16	12	15	12	3	3	2	1	2	1	1	0	0	0
	Prethodno radno iskustvo novoprijavljenih:																								
	Bez radnog iskustva	27	17	10	4	2	2	6	5	1	8	4	4	5	4	1	2	1	1	2	1	1	0	0	0
	S radnim iskustvom	256	130	126	7	2	5	49	22	27	105	50	55	70	44	26	6	4	2	10	3	7	9	5	4
	UKUPNI IZLASCI IZ EVIDENCIJE	433	211	222	28	12	16	92	44	48	154	65	89	109	61	48	12	7	5	21	14	7	17	8	9
IZLASCI IZ EVIDENCIJE TIJEKOM MJESECA	1. ZAPOSLENI S EVIDENCIJE	314	161	153	15	6	9	61	29	32	112	52	60	87	52	35	11	7	4	17	10	7	11	5	6
	1.1. ZAPOSLENI NA TEMELJU RADNOG ODNOSA	296	155	141	14	6	8	60	29	31	107	51	56	81	48	33	10	7	3	14	10	4	10	4	6
	Mjesto rada:																								
	U zemlji	291	152	139	14	6	8	59	28	31	105	51	54	79	46	33	10	7	3	14	10	4	10	4	6
	U inozemstvu	5	3	2	0	0	0	1	1	0	2	0	2	2	2	0	0	0	0	0	0	0	0	0	0
	Vrsta rada:																								
	Na neodređeno vrijeme	44	24	20	3	0	3	6	5	1	13	5	8	12	9	3	2	0	2	5	4	1	3	1	2
	Na određeno vrijeme	252	131	121	11	6	5	54	24	30	94	46	48	69	39	30	8	7	1	9	6	3	7	3	4
	Prethodno radno iskustvo:																								
	Bez radnog iskustva	38	19	19	5	3	2	2	2	0	11	5	6	11	6	5	3	1	2	4	2	2	2	0	2
	S radnim iskustvom	258	136	122	9	3	6	58	27	31	96	46	50	70	42	28	7	6	1	10	8	2	8	4	4
	1.2. ZAPOSLENI NA TEMELJU DRUGIH POSLOVNIH AKTIVNOSTI	18	6	12	1	0	1	1	0	1	5	1	4	6	4	2	1	0	1	3	0	3	1	1	0
2. BRISANI IZ EVIDENCIJE ZBOG OSTALIH RAZLOGA	119	50	69	13	6	7	31	15	16	42	13	29	22	9	13	1	0	1	4	4	0	6	3	3	
NEZAPOSLENI KRAJEM IZVJEŠTAJNOG MJESECA	1.513	805	708	107	53	54	315	154	161	492	236	256	433	267	166	31	12	19	83	48	35	52	35	17	
Bez radnog iskustva	251	137	114	51	28	23	56	33	23	55	25	30	59	33	26	7	2	5	14	10	4	9	6	3	
S radnim iskustvom	1.262	668	594	56	25	31	259	121	138	437	211	226	374	234	140	24	10	14	69	38	31	43	29	14	

**T - 3 REGISTRIRANA NEZAPOSLENOST I ZAPOŠLJAVANJE PREMA RAZINI OBRAZOVANJA I SPOLU
U TRAVNJU 2025. I 2026.**

		Mjesec	UKUPNO	Bez škole i nezavršena osnovna škola	Osnovna škola	SŠ za zanimanja do 3 g. i škola za KV I/VKV radnike	SŠ za zanimanja u trajanju 4 i više g. i gimnazija	Prvi stupanj fakulteta, stručni studij i viša škola	Fakultet, akademija, magisterij, doktorat
UKUPNO	Nezaposlene osobe	04.2026.	1.513	107	315	492	464	83	52
		04.2025.	1.937	171	435	637	521	103	70
		Indeks	78,1	62,6	72,4	77,2	89,1	80,6	74,3
	Novoprijavljeni	04.2026.	283	11	55	113	83	12	9
		04.2025.	309	20	56	109	89	17	18
		Indeks	91,6	55,0	98,2	103,7	93,3	70,6	50,0
	Zaposleni s evidencije na temelju radnog odnosa	04.2026.	296	14	60	107	91	14	10
		04.2025.	356	10	82	140	95	18	11
		Indeks	83,1	140,0	73,2	76,4	95,8	77,8	90,9
	Zaposleni s evidencije na temelju drugih poslovnih aktivnosti	04.2026.	18	1	1	5	7	3	1
		04.2025.	15	1	2	6	3	3	0
		Indeks	120,0	100,0	50,0	83,3	233,3	100,0	0,0
	Brisani s evidencije iz drugih razloga osim zaposlenja	04.2026.	119	13	31	42	23	4	6
		04.2025.	133	21	48	40	18	1	5
		Indeks	89,5	61,9	64,6	105,0	127,8	400,0	120,0
	Korisnici novčane naknade	04.2026.	540	14	94	198	172	36	26
		04.2025.	546	14	88	216	169	34	25
		Indeks	98,9	100,0	106,8	91,7	101,8	105,9	104,0
ŽENE	Nezaposlene osobe	04.2026.	805	53	154	236	279	48	35
		04.2025.	1.023	89	210	297	329	62	36
		Indeks	78,7	59,6	73,3	79,5	84,8	77,4	97,2
	Novoprijavljeni	04.2026.	147	4	27	54	53	4	5
		04.2025.	163	7	27	53	55	10	11
		Indeks	90,2	57,1	100,0	101,9	96,4	40,0	45,5
	Zaposleni s evidencije na temelju radnog odnosa	04.2026.	155	6	29	51	55	10	4
		04.2025.	179	5	46	62	50	8	8
		Indeks	86,6	120,0	63,0	82,3	110,0	125,0	50,0
	Zaposleni s evidencije na temelju drugih poslovnih aktivnosti	04.2026.	6	0	0	1	4	0	1
		04.2025.	3	0	1	1	0	1	0
		Indeks	200,0	0,0	0,0	100,0	0,0	0,0	0,0
	Brisani s evidencije iz drugih razloga osim zaposlenja	04.2026.	50	6	15	13	9	4	3
		04.2025.	66	10	21	20	11	1	3
		Indeks	75,8	60,0	71,4	65,0	81,8	400,0	100,0
	Korisnici novčane naknade	04.2026.	304	5	51	102	108	20	18
		04.2025.	300	4	45	107	108	21	15
		Indeks	101,3	125,0	113,3	95,3	100,0	95,2	120,0
MUŠKARCI	Nezaposlene osobe	04.2026.	708	54	161	256	185	35	17
		04.2025.	914	82	225	340	192	41	34
		Indeks	77,5	65,9	71,6	75,3	96,4	85,4	50,0
	Novoprijavljeni	04.2026.	136	7	28	59	30	8	4
		04.2025.	146	13	29	56	34	7	7
		Indeks	93,2	53,8	96,6	105,4	88,2	114,3	57,1
	Zaposleni s evidencije na temelju radnog odnosa	04.2026.	141	8	31	56	36	4	6
		04.2025.	177	5	36	78	45	10	3
		Indeks	79,7	160,0	86,1	71,8	80,0	40,0	200,0
	Zaposleni s evidencije na temelju drugih poslovnih aktivnosti	04.2026.	12	1	1	4	3	3	0
		04.2025.	12	1	1	5	3	2	0
		Indeks	100,0	100,0	100,0	80,0	100,0	150,0	0,0
	Brisani s evidencije iz drugih razloga osim zaposlenja	04.2026.	69	7	16	29	14	0	3
		04.2025.	67	11	27	20	7	0	2
		Indeks	103,0	63,6	59,3	145,0	200,0	0,0	150,0
	Korisnici novčane naknade	04.2026.	236	9	43	96	64	16	8
		04.2025.	246	10	43	109	61	13	10
		Indeks	95,9	90,0	100,0	88,1	104,9	123,1	80,0

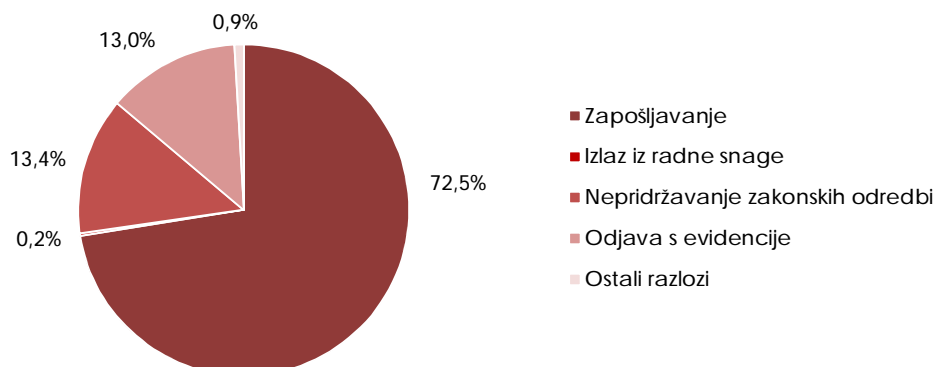
T - 4 REGISTRIRANA NEZAPOSLENOST I ZAPOSŁJAVANJE PREMA RAZINI OBRAZOVANJA I SPOLU OD SIJEČNJA DO TRAVNJA U 2025. I 2026.

		Mjesec	UKUPNO	Bez škole i nezavršena osnovna škola	Osnovna škola	SŠ za zanimanja do 3 g. i škola za KV I/VKV radnike	SŠ za zanimanja u trajanju 4 i više g. i gimnazija	Prvi stupanj fakulteta, stručni studij i viša škola	Fakultet, akademija, magisterij, doktorat
UKUPNO	Nezaposlene osobe (prosjeak)	1-4.2026.	1.775	130	372	595	521	94	63
		1-4.2025.	2.208	195	504	740	589	109	71
		Indeks	80,4	66,7	73,8	80,4	88,5	86,2	88,7
	Novoprijavljeni	1-4.2026.	1.410	70	261	523	436	69	51
		1-4.2025.	1.396	80	263	541	364	84	64
		Indeks	101,0	87,5	99,2	96,7	119,8	82,1	79,7
	Zaposleni s evidencije na temelju radnog odnosa	1-4.2026.	1.038	35	165	407	322	62	47
		1-4.2025.	1.149	35	180	462	355	68	49
		Indeks	90,3	100,0	91,7	88,1	90,7	91,2	95,9
	Zaposleni s evidencije na temelju drugih poslovnih aktivnosti	1-4.2026.	43	1	3	17	15	5	2
		1-4.2025.	55	2	5	26	15	5	2
		Indeks	78,2	50,0	60,0	65,4	100,0	100,0	100,0
	Brisani s evidencije iz drugih razloga osim zaposlenja	1-4.2026.	713	66	170	258	179	21	19
		1-4.2025.	560	68	175	167	123	13	14
		Indeks	127,3	97,1	97,1	154,5	145,5	161,5	135,7
	Korisnici novčane naknade (prosjeak)	1-4.2026.	702	18	130	270	210	46	28
		1-4.2025.	667	22	117	265	202	36	25
		Indeks	105,2	81,8	111,1	101,9	104,0	127,8	112,0
ŽENE	Nezaposlene osobe (prosjeak)	1-4.2026.	922	64	181	272	305	58	42
		1-4.2025.	1.147	105	245	340	355	65	37
		Indeks	80,4	61,0	73,9	80,0	85,9	89,2	113,5
	Novoprijavljeni	1-4.2026.	723	31	131	239	249	39	34
		1-4.2025.	725	37	130	242	225	53	38
		Indeks	99,7	83,8	100,8	98,8	110,7	73,6	89,5
	Zaposleni s evidencije na temelju radnog odnosa	1-4.2026.	562	20	87	178	203	41	33
		1-4.2025.	601	24	90	207	206	39	35
		Indeks	93,5	83,3	96,7	86,0	98,5	105,1	94,3
	Zaposleni s evidencije na temelju drugih poslovnih aktivnosti	1-4.2026.	11	0	0	5	5	0	1
		1-4.2025.	17	1	4	9	1	2	0
		Indeks	64,7	0,0	0,0	55,6	500,0	0,0	0,0
	Brisani s evidencije iz drugih razloga osim zaposlenja	1-4.2026.	343	30	81	117	94	12	9
		1-4.2025.	290	33	83	86	70	10	8
		Indeks	118,3	90,9	97,6	136,0	134,3	120,0	112,5
	Korisnici novčane naknade (prosjeak)	1-4.2026.	369	8	66	123	122	30	20
		1-4.2025.	350	10	55	126	121	25	13
		Indeks	105,4	80,0	120,0	97,6	100,8	120,0	153,8
MUŠKARCI	Nezaposlene osobe (prosjeak)	1-4.2026.	853	66	191	323	216	36	21
		1-4.2025.	1.061	90	259	400	234	44	34
		Indeks	80,4	73,3	73,7	80,8	92,3	81,8	61,8
	Novoprijavljeni	1-4.2026.	687	39	130	284	187	30	17
		1-4.2025.	671	43	133	299	139	31	26
		Indeks	102,4	90,7	97,7	95,0	134,5	96,8	65,4
	Zaposleni s evidencije na temelju radnog odnosa	1-4.2026.	476	15	78	229	119	21	14
		1-4.2025.	548	11	90	255	149	29	14
		Indeks	86,9	136,4	86,7	89,8	79,9	72,4	100,0
	Zaposleni s evidencije na temelju drugih poslovnih aktivnosti	1-4.2026.	32	1	3	12	10	5	1
		1-4.2025.	38	1	1	17	14	3	2
		Indeks	84,2	100,0	300,0	70,6	71,4	166,7	50,0
	Brisani s evidencije iz drugih razloga osim zaposlenja	1-4.2026.	370	36	89	141	85	9	10
		1-4.2025.	270	35	92	81	53	3	6
		Indeks	137,0	102,9	96,7	174,1	160,4	300,0	166,7
	Korisnici novčane naknade (prosjeak)	1-4.2026.	333	10	64	147	88	16	8
		1-4.2025.	317	12	62	139	81	11	12
		Indeks	105,0	83,3	103,2	105,8	108,6	145,5	66,7

T - 5 IZLASC I Z EVIDENCIJE NEZAPOSLENIH PREMA RAZLOZIMA I TRAJANJU NEZAPOSLENOSTI U TRAVNJU 2026.

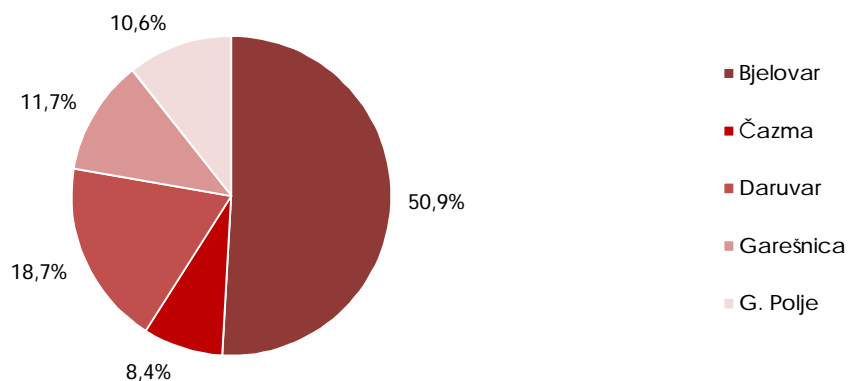
Red. broj	Razlozi	UKUPNO			Trajanje nezaposlenosti (u godinama)				
		Ukupno	Žene	Muškarci	Do 1	1 - 2	2 - 3	3 - 5	5 i više
	UKUPNI IZLASC I Z EVIDENCIJE	433	211	222	385	33	5	4	6
1.	ZAPOS LJAVANJE NA TEMELJU RADNOG ODNOSA I DRUGIH POSLOVNIH AKTIVNOSTI	314	161	153	302	11	1	0	0
1.1.	Zapošljavanje na temelju radnog odnosa u zemlji	291	152	139	280	10	1	0	0
1.2.	Zapošljavanje na temelju radnog odnosa u inozemstvu	5	3	2	5	0	0	0	0
1.4.	Ostvarivanje mjesečnog primitka odnosno dohotka koji je veći od prosječne isplaćene novčane naknade u prethodnoj kalendarskoj godini	1	0	1	1	0	0	0	0
1.5.	Registriranje trg.druš. ili dr.pravne osobe, stekne 25% udjela u trg.druš. ili dr.pravnoj osobi	9	2	7	8	1	0	0	0
1.6.	Registriranje obrta, slobodnog zanimanja ili djelatnosti poljoprivrede i šumarstva	8	4	4	8	0	0	0	0
1.7.	Prijava na poljoprivredno osiguranje po propisima o mirovinskom osiguranju	0	0	0	0	0	0	0	0
1.8.	Zapošljavanje prema posebnim propisima (npr.status roditelja njegovatelja, njegovatelj hrvatskog ratnog vojnog invalida)	0	0	0	0	0	0	0	0
1.9.	Postao predsjednik, član uprave ili izvršni direktor trgovačkog društva ili upravitelj zadruge	0	0	0	0	0	0	0	0
2.	IZLAZ IZ RADNE SNAGE	1	1	0	1	0	0	0	0
2.1.	Umirovljenje/ispunjavanje uvjeta za mirovinu/ostvareno pravo na obiteljsku mirovinu	0	0	0	0	0	0	0	0
2.2.	Utvrđena opća nesposobnost za rad od nadležnog jedinstvenog tijela vještačenja	0	0	0	0	0	0	0	0
2.3.	Pritvor/Zatvor	0	0	0	0	0	0	0	0
2.4.	Dragovoljno služenje vojnog roka	0	0	0	0	0	0	0	0
2.5.	Uključenje u redovno školovanje (redoviti učenik ili student)	0	0	0	0	0	0	0	0
2.6.	Navršeni 65 godina života	0	0	0	0	0	0	0	0
2.7.	Ostvarivanje prava na roditeljsku, roditeljsku, posvojiteljsku ili skrbničku poštedu od rada po posebnom propisu	1	1	0	1	0	0	0	0
3.	NEPRIDRŽAVANJE ZAKONSKIH ODREDBI	58	28	30	46	6	2	1	3
3.1.	Obavljanje posla bez potvrde, ugovora, odnosno rješenja na temelju kojeg radi	0	0	0	0	0	0	0	0
3.2.	Odbijanje zaposlenja	2	2	0	0	0	1	1	0
3.3.	Odbijanje ili prekidanje obrazovanja koje je organizirao Zavod	4	2	2	1	1	0	0	2
3.4.	Ne traži aktivno posao	10	2	8	7	2	0	0	1
3.5.	Nije raspoloživ za rad	42	22	20	38	3	1	0	0
4.	ODJAVA S EVIDENCIJE	56	18	38	32	16	2	3	3
5.	OSTALI RAZLOZI	4	3	1	4	0	0	0	0

G-2 STRUKTURA IZLAZAKA IZ EVIDENCIJE PREMA RAZLOZIMA U TRAVNJU 2026.



T - 6 REGISTRIRANA NEZAPOSLENOST I ZAPOŠLJAVANJE PO ISPOSTAVAMA U TRAVNJU 2026.

		UKUPNO	ISPOSTAVE				
			Bjelovar	Čazma	Daruvar	Garešnica	G. Polje
UKUPNO	Nezaposlene osobe	1.513	752	104	287	265	105
	Novoprijavljeni	283	144	23	53	33	30
	Zaposleni s evidencije na temelju radnog odnosa	296	154	18	69	34	21
	Zaposleni s evidencije na temelju drugih poslovnih aktivnosti	18	10	1	6	1	0
	Brisani s evidencije iz drugih razloga osim zaposlenja	119	70	4	24	13	8
	Korisnici novčane naknade	540	308	40	98	65	29
ŽENE	Nezaposlene osobe	805	392	56	161	134	62
	Novoprijavljeni	147	75	12	26	19	15
	Zaposleni s evidencije na temelju radnog odnosa	155	90	11	28	19	7
	Zaposleni s evidencije na temelju drugih poslovnih aktivnosti	6	2	1	2	1	0
	Brisani s evidencije iz drugih razloga osim zaposlenja	50	32	1	11	4	2
	Korisnici novčane naknade	304	171	23	62	35	13
MUŠKARCI	Nezaposlene osobe	708	360	48	126	131	43
	Novoprijavljeni	136	69	11	27	14	15
	Zaposleni s evidencije na temelju radnog odnosa	141	64	7	41	15	14
	Zaposleni s evidencije na temelju drugih poslovnih aktivnosti	12	8	0	4	0	0
	Brisani s evidencije iz drugih razloga osim zaposlenja	69	38	3	13	9	6
	Korisnici novčane naknade	236	137	17	36	30	16

G-3 STRUKTURA NOVOPRIJAVLJENIH OSOBA U TRAVNJU 2026. PO ISPOSTAVAMA


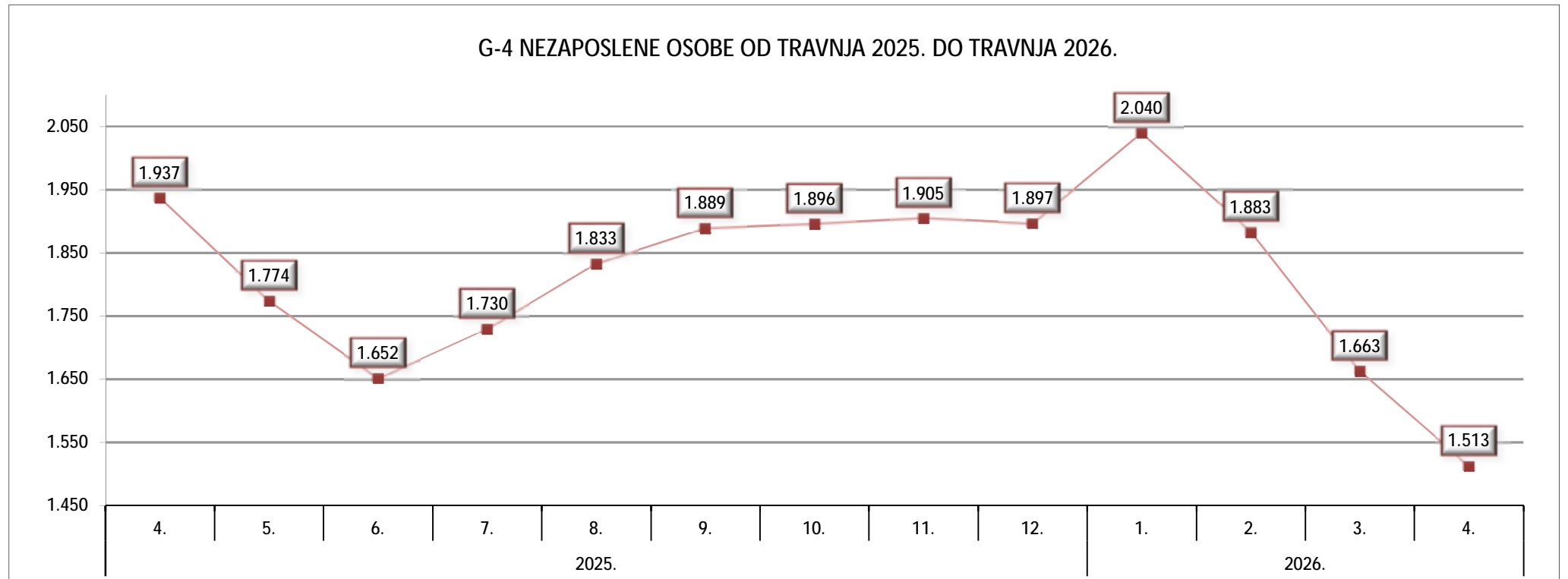
**T - 7 REGISTRIRANE NEZAPOSLENE OSOBE S PRETHODNIM RADNIM ISKUSTVOM PREMA
DJELATNOSTIMA U TRAVNJU 2026. PO ISPOSTAVAMA**

DJELATNOST (NKD 2025)		UKUPNO	ISPOSTAVE				
			Bjelovar	Čazma	Daruvar	Garešnica	G. Polje
UKUPNO		1.262	636	82	241	215	88
A	Poljoprivreda, šumarstvo i ribarstvo	89	31	5	21	17	15
B	Rudarstvo i vađenje	3	1	0	0	1	1
C	Prerađivačka industrija	276	132	13	64	56	11
D	Opskrba električnom energijom, plinom, parom i klimatizacija	0	0	0	0	0	0
E	Opskrba vodom; uklanjanje otpadnih voda, gospodarenje otpadom te djelatnosti sanacije okoliša	13	7	2	2	2	0
F	Građevinarstvo	124	64	7	26	19	8
G	Trgovina na veliko i na malo	136	74	10	23	21	8
H	Prijevoz i skladištenje	87	45	10	18	13	1
I	Smještaj te priprema i usluživanje hrane	141	75	7	17	28	14
J	Izdavačke djelatnosti, djelatnosti emitiranja te proizvodnje i distribucije sadržaja	4	3	0	0	1	0
K	Telekomunikacije, računalno programiranje, savjetovanje, računalna infrastruktura i ostale informacijske uslužne djelatnosti	23	14	1	5	3	0
L	Financijske djelatnosti i djelatnosti osiguranja	8	6	0	2	0	0
M	Poslovanje nekretninama	7	2	0	4	0	1
N	Stručne, znanstvene i tehničke djelatnosti	39	25	3	3	7	1
O	Administrativne i pomoćne uslužne djelatnosti	78	40	8	14	10	6
P	Javna uprava i obrana; obvezno socijalno osiguranje	69	28	6	15	14	6
Q	Obrazovanje	50	27	3	3	13	4
R	Djelatnosti zdravstvene zaštite i socijalne skrbi	56	26	2	14	5	9
S	Umjetnost, sport i rekreacija	9	6	0	3	0	0
T	Ostale uslužne djelatnosti	48	30	5	5	5	3
U	Djelatnosti kućanstava kao poslodavaca i djelatnosti kućanstava koja proizvode različitu robu i obavljaju različite usluge za vlastite potrebe	2	0	0	2	0	0

T - 8 REGISTRIRANE NEZAPOSLENE OSOBE PO MJSECIMA

Red. br.	Ispostava	Prosjek 2025.	2025.									2026.				Prosjek 2026.	INDEKS	
			4.	5.	6.	7.	8.	9.	10.	11.	12.	1.	2.	3.	4.		4.26./4.25.	4.26./3.26.
1.	BJELOVAR	951	964	867	818	842	888	917	898	918	912	1.047	978	842	752	905	78,0	89,3
2.	ČAZMA	157	155	139	112	128	148	151	165	157	155	154	126	104	104	122	67,1	100,0
3.	DARUVAR	406	381	365	361	389	406	409	406	398	387	386	355	333	287	340	75,3	86,2
4.	GAREŠNICA	308	314	283	256	262	277	302	315	314	319	325	297	280	265	292	84,4	94,6
5.	G. POLJE	129	123	120	105	109	114	110	112	118	124	128	127	104	105	116	85,4	101,0
PU BJELOVAR		1.951	1.937	1.774	1.652	1.730	1.833	1.889	1.896	1.905	1.897	2.040	1.883	1.663	1.513	1.775	78,1	91,0

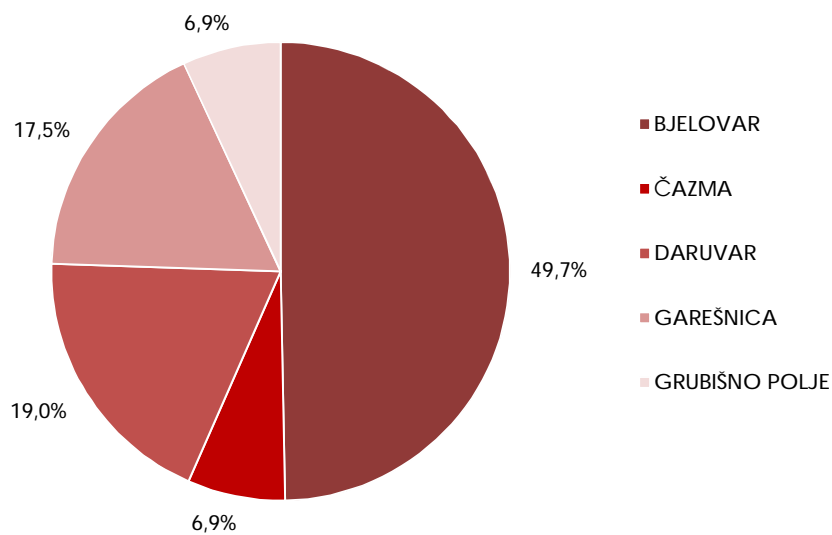
G-4 NEZAPOSLENE OSOBE OD TRAVNJA 2025. DO TRAVNJA 2026.



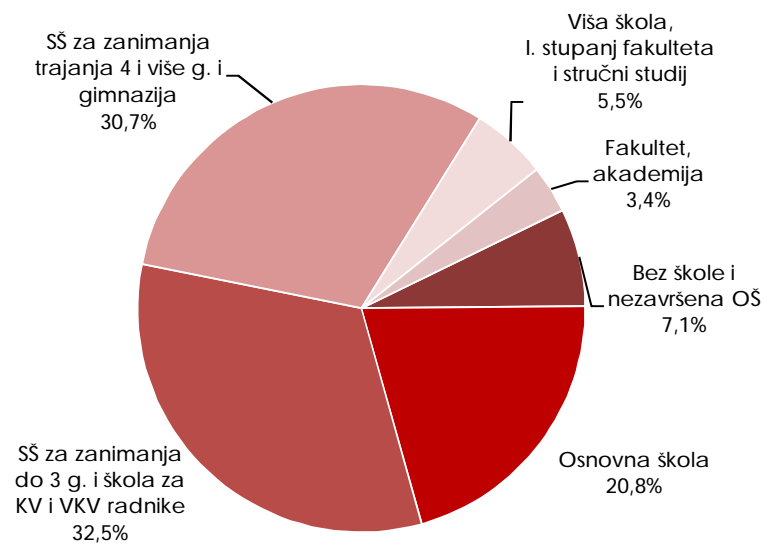
T - 9 REGISTRIRANE NEZAPOSLENE OSOBE PREMA RAZINI OBRAZOVANJA KRAJEM TRAVNJA 2026.

Red. br.	ISPOSTAVA	UKUPNO			Bez škole i nezavršena osnovna škola			Osnovna škola			SŠ za zanimanja do 3g. i škola za KV i VKV radnike			SŠ za zanimanja trajanja 4 i više g.			Gimnazija			Viša škola, I. stupanj fakulteta i stručni studij			Fakulteti, akademije magisterij, doktorat		
		Ukupno	Žene	Muškarci	Ukupno	Žene	Muškarci	Ukupno	Žene	Muškarci	Ukupno	Žene	Muškarci	Ukupno	Žene	Muškarci	Ukupno	Žene	Muškarci	Ukupno	Žene	Muškarci	Ukupno	Žene	Muškarci
1.	BJELOVAR	752	392	360	47	23	24	144	69	75	240	115	125	224	134	90	14	5	9	49	26	23	34	20	14
2.	ČAZMA	104	56	48	8	5	3	22	10	12	33	14	19	33	21	12	4	2	2	1	1	0	3	3	0
3.	DARUVAR	287	161	126	25	14	11	58	32	26	100	49	51	77	50	27	7	3	4	14	8	6	6	5	1
4.	GAREŠNICA	265	134	131	18	8	10	66	28	38	79	35	44	80	48	32	4	2	2	11	8	3	7	5	2
5.	GRUBIŠNO POLJE	105	62	43	9	3	6	25	15	10	40	23	17	19	14	5	2	0	2	8	5	3	2	2	0
	PU BJELOVAR	1.513	805	708	107	53	54	315	154	161	492	236	256	433	267	166	31	12	19	83	48	35	52	35	17

G-5 STRUKTURA NEZAPOSLENIH OSOBA PO ISPOSTAVAMA KRAJEM TRAVNJA 2026. GODINE



G-6 STRUKTURA NEZAPOSLENIH OSOBA PO RAZINI OBRAZOVANJA KRAJEM TRAVNJA 2026. GODINE



T - 10 REGISTRIRANE NEZAPOSLENE OSOBE PREMA GODINAMA STAROSTI I RAZINI OBRAZOVANJA KRAJEM TRAVNJA 2026.

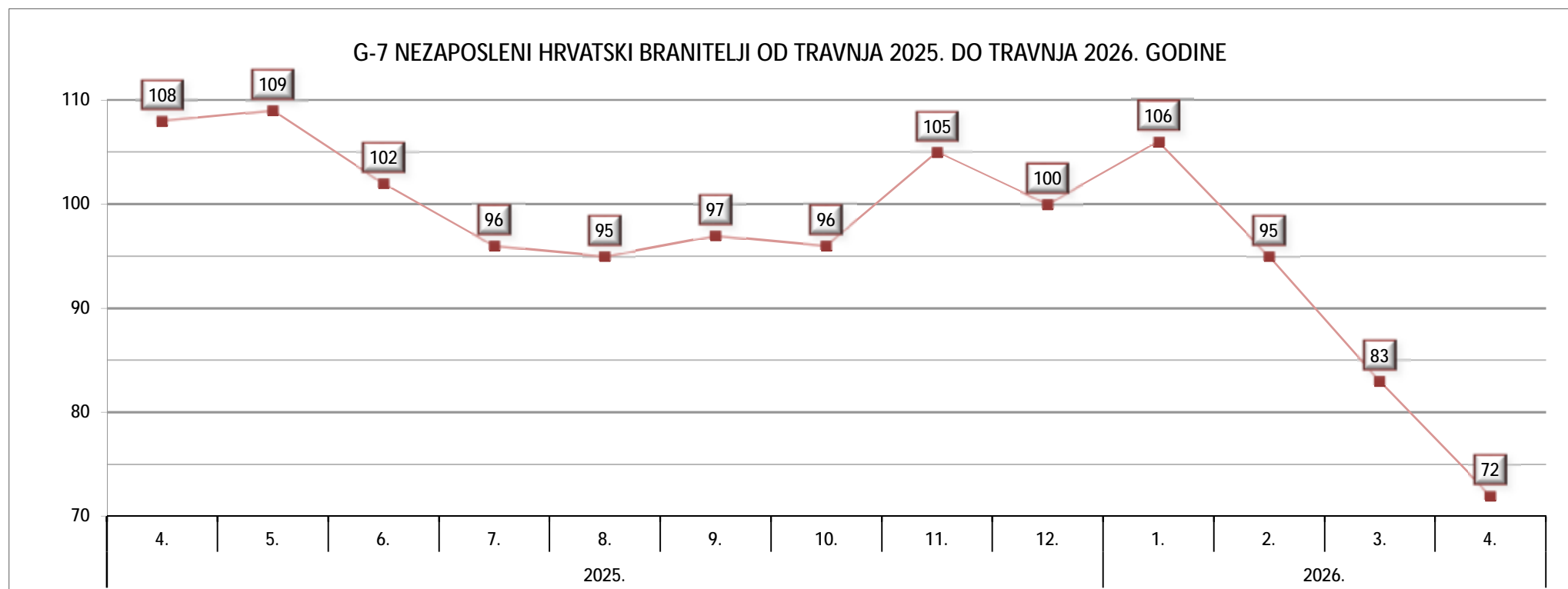
Razina obrazovanja	UKUPNO			15-19			20-24			25-29			30-34			35-39			40-44			45-49			50 i više		
	Ukupno	Žene	Muškarci	Ukupno	Žene	Muškarci	Ukupno	Žene	Muškarci	Ukupno	Žene	Muškarci	Ukupno	Žene	Muškarci	Ukupno	Žene	Muškarci	Ukupno	Žene	Muškarci	Ukupno	Žene	Muškarci	Ukupno	Žene	Muškarci
UKUPNO	1.513	805	708	92	42	50	209	122	87	195	110	85	161	82	79	142	81	61	153	80	73	163	84	79	398	204	194
Bez OŠ i nezavršena osnovna škola	107	53	54	6	1	5	6	4	2	5	1	4	9	7	2	8	6	2	13	5	8	12	1	11	48	28	20
Osnovna škola	315	154	161	9	2	7	16	8	8	15	9	6	22	11	11	23	9	14	33	18	15	46	23	23	151	74	77
SŠ za zanimanja do 3 godine i škola za KV i VKV radnike	492	236	256	39	13	26	64	33	31	62	29	33	62	29	33	58	30	28	57	28	29	56	31	25	94	43	51
SŠ za zanimanja u trajanju 4 i više god.	433	267	166	36	25	11	101	63	38	70	46	24	40	22	18	31	21	10	32	18	14	35	18	17	88	54	34
Gimnazija	31	12	19	2	1	1	6	1	5	6	2	4	5	1	4	4	2	2	4	2	2	3	2	1	1	1	0
Viša škola, I.stupanj fakulteta i stručni studij	83	48	35	0	0	0	12	9	3	22	11	11	17	9	8	12	9	3	6	3	3	6	4	2	8	3	5
Fakulteti, akademije, magisterij, doktorat	52	35	17	0	0	0	4	4	0	15	12	3	6	3	3	6	4	2	8	6	2	5	5	0	8	1	7
RADNI STAŽ:																											
Bez staža	251	137	114	65	30	35	58	36	22	26	12	14	16	9	7	13	9	4	19	7	12	8	4	4	46	30	16
Do 1 godine	185	104	81	24	12	12	51	31	20	33	20	13	16	10	6	17	10	7	9	5	4	11	4	7	24	12	12
1 - 2 godine	161	93	68	3	0	3	57	33	24	36	21	15	26	11	15	7	5	2	9	7	2	8	6	2	15	10	5
2 - 3 godine	90	43	47	0	0	0	18	7	11	21	12	9	12	6	6	6	2	4	14	9	5	10	3	7	9	4	5
3 - 5 godina	152	88	64	0	0	0	22	13	9	35	18	17	19	11	8	23	14	9	14	9	5	8	4	4	31	19	12
5 - 10 godina	248	129	119	0	0	0	3	2	1	43	26	17	48	23	25	40	23	17	33	15	18	32	19	13	49	21	28
10 - 20 godina	252	130	122	0	0	0	0	0	0	1	1	0	24	12	12	36	18	18	47	24	23	51	25	26	93	50	43
20 - 30 godina	110	57	53	0	0	0	0	0	0	0	0	0	0	0	0	0	0	0	8	4	4	34	19	15	68	34	34
30 - 35 godina	30	14	1	0	0	0	0	0	0	0	0	0	0	0	0	0	0	0	0	0	0	1	0	1	29	14	0
35 - 40 godina	27	8	0	0	0	0	0	0	0	0	0	0	0	0	0	0	0	0	0	0	0	0	0	0	27	8	0
Preko 40 godina	7	2	0	0	0	0	0	0	0	0	0	0	0	0	0	0	0	0	0	0	0	0	0	0	7	2	0

T - 11 REGISTRIRANE NEZAPOSLENE OSOBE PREMA OPĆINI PREBIVALIŠTA I RAZINI OBRAZOVANJA KRAJEM TRAVNJA 2026. GODINE

OPĆINA (GRAD)	UKUPNO			Bez škole i nezavršena osnovna škola			Osnovna škola			SŠ za zanimanja do 3g. i škola za KV i VKV radnike			SŠ za zanimanja trajanja 4 i više g.			Gimnazija			Viša škola, I. stupanj fakulteta i stručni studij			Fakulteti, akademije, magisterij, doktorat		
	Ukupno	Žene	Muškarci	Ukupno	Žene	Muškarci	Ukupno	Žene	Muškarci	Ukupno	Žene	Muškarci	Ukupno	Žene	Muškarci	Ukupno	Žene	Muškarci	Ukupno	Žene	Muškarci	Ukupno	Žene	Muškarci
BEREK	25	12	13	2	1	1	7	1	6	5	3	2	9	5	4	1	1	0	1	1	0	0	0	0
BJELOVAR	512	264	248	26	12	14	82	41	41	155	74	81	173	100	73	11	3	8	35	17	18	30	17	13
ČAZMA	65	39	26	3	1	2	10	5	5	21	11	10	26	18	8	3	2	1	0	0	0	2	2	0
DARUVAR	132	80	52	4	1	3	10	4	6	45	28	17	51	33	18	5	3	2	12	7	5	5	4	1
DEŽANOVAC	25	14	11	0	0	0	5	5	0	15	6	9	5	3	2	0	0	0	0	0	0	0	0	0
ĐULOVAC	77	37	40	18	12	6	31	15	16	20	6	14	7	4	3	1	0	1	0	0	0	0	0	0
GAREŠNICA	193	100	93	13	6	7	50	24	26	60	25	35	56	34	22	2	1	1	5	5	0	7	5	2
GRUBIŠNO POLJE	83	51	32	6	2	4	17	11	6	35	21	14	15	11	4	2	0	2	6	4	2	2	2	0
HERCEGOVAC	26	12	14	2	1	1	4	1	3	7	3	4	8	5	3	1	0	1	4	2	2	0	0	0
IVANSKA	19	9	10	1	1	0	5	3	2	7	3	4	5	2	3	1	0	1	0	0	0	0	0	0
KAPELA	36	23	13	5	3	2	12	7	5	10	6	4	6	4	2	0	0	0	2	2	0	1	1	0
KONČANICA	32	13	19	2	0	2	5	3	2	14	4	10	8	5	3	1	0	1	1	0	1	1	1	0
NOVA RAČA	40	22	18	3	3	0	11	4	7	8	3	5	15	9	6	2	2	0	1	1	0	0	0	0
ROVIŠĆE	76	42	34	7	3	4	15	9	6	33	16	17	12	8	4	1	0	1	6	4	2	2	2	0
SIRAČ	20	16	4	0	0	0	7	5	2	6	5	1	6	5	1	0	0	0	1	1	0	0	0	0
ŠTEFANJE	20	8	12	4	3	1	7	2	5	5	0	5	2	1	1	0	0	0	1	1	0	1	1	0
VELIKA PISANICA	14	5	9	2	1	1	6	2	4	5	1	4	1	1	0	0	0	0	0	0	0	0	0	0
VELIKI GRĐEVAC	22	11	11	3	1	2	8	4	4	5	2	3	4	3	1	0	0	0	2	1	1	0	0	0
VELIKO TROJSTVO	39	20	19	0	0	0	8	1	7	15	10	5	11	7	4	0	0	0	5	2	3	0	0	0
SEVERIN	9	4	5	1	0	1	0	0	0	5	2	3	2	2	0	0	0	0	0	0	0	1	0	1
ŠANDROVAC	16	7	9	2	1	1	4	2	2	8	3	5	2	1	1	0	0	0	0	0	0	0	0	0
VELIKA TRNOVITICA	21	10	11	1	0	1	5	2	3	7	4	3	7	4	3	0	0	0	1	0	1	0	0	0
ZRINSKI TOPOLOVAC	10	5	5	1	0	1	6	3	3	1	0	1	2	2	0	0	0	0	0	0	0	0	0	0
OSTALE OPĆINE	1	1	0	1	1	0	0	0	0	0	0	0	0	0	0	0	0	0	0	0	0	0	0	0
UKUPNO	1.513	805	708	107	53	54	315	154	161	492	236	256	433	267	166	31	12	19	83	48	35	52	35	17

T - 12 REGISTRIRANI NEZAPOSLENI HRVATSKI BRANITELJI PO MJESECIMA

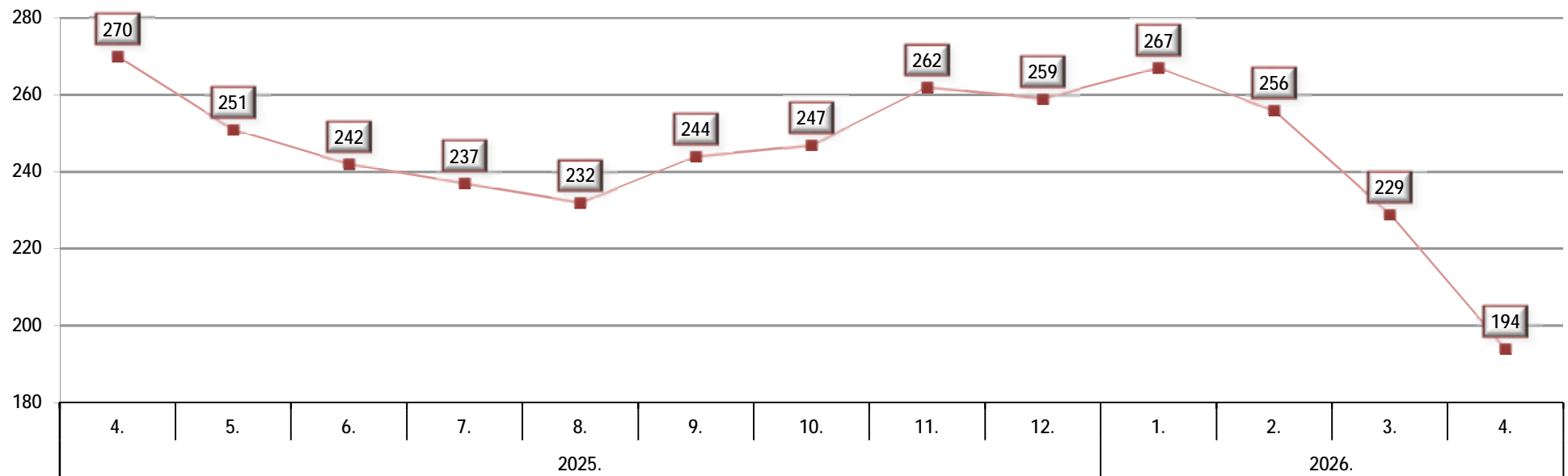
Red. br.	Ispostava	Prosjek 2025.	2025.									2026.				Prosjek 2026.	INDEKS	
			4.	5.	6.	7.	8.	9.	10.	11.	12.	1.	2.	3.	4.		4.26./4.25.	4.26./3.26.
1.	BJELOVAR	53	53	52	49	45	45	45	41	45	48	52	45	38	38	43	71,7	100,0
2.	ČAZMA	9	9	8	8	7	8	7	7	8	7	6	6	5	3	5	33,3	60,0
3.	DARUVAR	21	15	19	21	22	22	22	21	22	18	19	19	17	13	17	86,7	76,5
4.	GAREŠNICA	21	24	24	19	18	15	18	21	23	19	22	17	15	13	17	54,2	86,7
5.	G. POLJE	7	7	6	5	4	5	5	6	7	8	7	8	8	5	7	71,4	62,5
PU BJELOVAR		111	108	109	102	96	95	97	96	105	100	106	95	83	72	89	66,7	86,7



T - 13 REGISTRIRANE NEZAPOSLENE OSOBE S INVALIDITETOM PO MJSECIMA

Red. br.	Ispostava	Prosjek 2025.	2025.									2026.				Prosjek 2026.	INDEKS	
			4.	5.	6.	7.	8.	9.	10.	11.	12.	1.	2.	3.	4.		4.26./4.25.	4.26./3.26.
1.	BJELOVAR	139	131	125	125	117	112	119	123	139	139	146	146	128	104	131	79,4	81,3
2.	ČAZMA	18	16	14	11	16	20	18	17	17	19	18	14	11	11	14	68,8	100,0
3.	DARUVAR	73	74	70	68	68	69	72	73	70	64	66	61	55	48	58	64,9	87,3
4.	GAREŠNICA	40	42	35	31	29	26	32	31	34	35	36	33	30	26	31	61,9	86,7
5.	G. POLJE	6	7	7	7	7	5	3	3	2	2	1	2	5	5	3	71,4	100,0
PU BJELOVAR		276	270	251	242	237	232	244	247	262	259	267	256	229	194	237	71,9	84,7

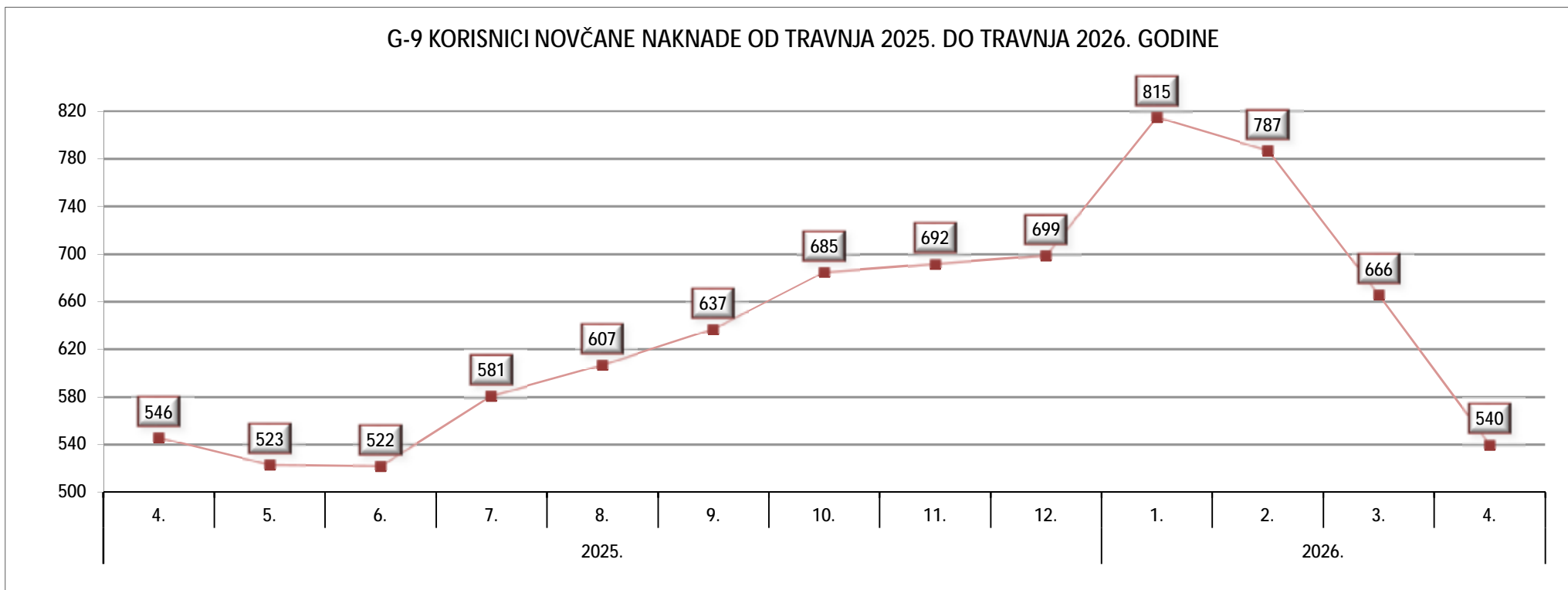
G-8 NEZAPOSLENE OSOBE S INVALIDITETOM OD TRAVNJA 2025. DO TRAVNJA 2026. GODINE



T - 14 KORISNICI NOVČANE NAKNADE PO MJESECIMA

Red. br.	Ispostava	Prosjek 2025.	2025.									2026.				Prosjek 2026.	INDEKS	
			4.	5.	6.	7.	8.	9.	10.	11.	12.	1.	2.	3.	4.		4.26./4.25.	4.26./3.26.
1.	BJELOVAR	321	285	268	275	297	300	319	338	355	361	432	434	371	308	386	108,1	83,0
2.	ČAZMA	65	64	60	47	55	59	63	78	73	71	82	69	50	40	60	62,5	80,0
3.	DARUVAR	128	98	102	102	129	129	127	135	139	138	153	141	125	98	129	100,0	78,4
4.	GAREŠNICA	79	67	62	65	65	81	89	88	84	78	94	90	76	65	81	97,0	85,5
5.	G. POLJE	41	32	31	33	35	38	39	46	41	51	54	53	44	29	45	90,6	65,9
PU BJELOVAR		634	546	523	522	581	607	637	685	692	699	815	787	666	540	702	98,9	81,1

G-9 KORISNICI NOVČANE NAKNADE OD TRAVNJA 2025. DO TRAVNJA 2026. GODINE



**T - 15 REGISTRIRANA NEZAPOSLENOST PO RODOVIMA I VRSTAMA ZANIMANJIMA
KRAJEM TRAVNJA 2026. GODINE (I.dio)**

Rod i vrsta zanimanja (NKZ 2010)	Nezaposlene osobe					
	Ukupno	Žene	Muškarci	Bez radnog iskustva		
				Ukupno	Žene	Muškarci
UKUPNO	1.513	805	708	251	137	114
(0) Vojna zanimanja	0	0	0	0	0	0
(1) Zakonodavci/zakonodavke, dužnosnici/dužnosnice i direktori/direktorice	4	2	2	0	0	0
(12) Administrativni i komercijalni direktori/administrativne i komercijalne direktorice	4	2	2	0	0	0
(14) Direktori/direktorice u turizmu, ugostiteljstvu, trgovini na malo i drugim uslužnim djelatnostima	0	0	0	0	0	0
(2) Znanstvenici/znanstvenice, inženjeri/inženjerke i stručnjaci/stručnjakinje	89	52	37	15	10	5
(21) Znanstvenici/znanstvenice, inženjeri/inženjerke i stručnjaci/stručnjakinje	24	13	11	3	3	0
(22) Zdravstveni stručnjaci/zdravstvene stručnjakinje	10	7	3	2	2	0
(23) Stručnjaci/stručnjakinje za odgoj i obrazovanje	5	4	1	0	0	0
(24) Stručnjaci/stručnjakinje za poslovanje i upravljanje	0	0	0	0	0	0
(25) Stručnjaci/stručnjakinje za informacijsku i komunikacijsku tehnologiju	12	4	8	2	1	1
(26) Pravni stručnjaci/pravne stručnjakinje, stručnjaci/stručnjakinje za društvene znanosti i kulturu	38	24	14	8	4	4
(3) Tehničari/tehničarke i stručni suradnici/stručne suradnice	207	116	91	35	19	16
(31) Tehničari/tehničarke tehničko-tehnoloških zanimanja	55	16	39	10	2	8
(32) Tehničari/tehničarke i pomoćnici/pomoćnice u zdravstvu	25	21	4	2	2	0
(33) Stručni suradnici/stručne suradnice za poslovanje i upravljanje	91	67	24	14	11	3
(34) Stručni suradnici/stručne suradnice za pravna pitanja, društvene znanosti, kulturu, šport, umjetnost i srodna zanimanja	7	7	0	1	1	0
(35) Tehničari/tehničarke informacijske i komunikacijske tehnologije te podrške korisnicima	29	5	24	8	3	5
(4) Administrativni službenici/administrativne službenice	172	111	61	32	16	16
(41) Službenici/službenice na općim uredskim poslovima i srodna zanimanja	91	63	28	19	9	10
(42) Službenici/službenice za poslovanje sa strankama	20	18	2	3	3	0
(43) Službenici/službenice na obračunskim poslovima i na poslovima materijalnih evidencija	61	30	31	10	4	6
(44) Ostali administrativni službenici/ostale administrativne službenice	0	0	0	0	0	0
(5) Uslužna i trgovačka zanimanja	219	161	58	21	16	5
(51) Uslužna zanimanja	98	62	36	10	9	1
(52) Trgovačka zanimanja	90	76	14	7	5	2
(53) Djelatnici/djelatnice za zdravstvenu i socijalnu skrb i srodna zanimanja	23	22	1	2	2	0
(54) Djelatnici/djelatnice za zaštitu osoba i imovine	8	1	7	2	0	2

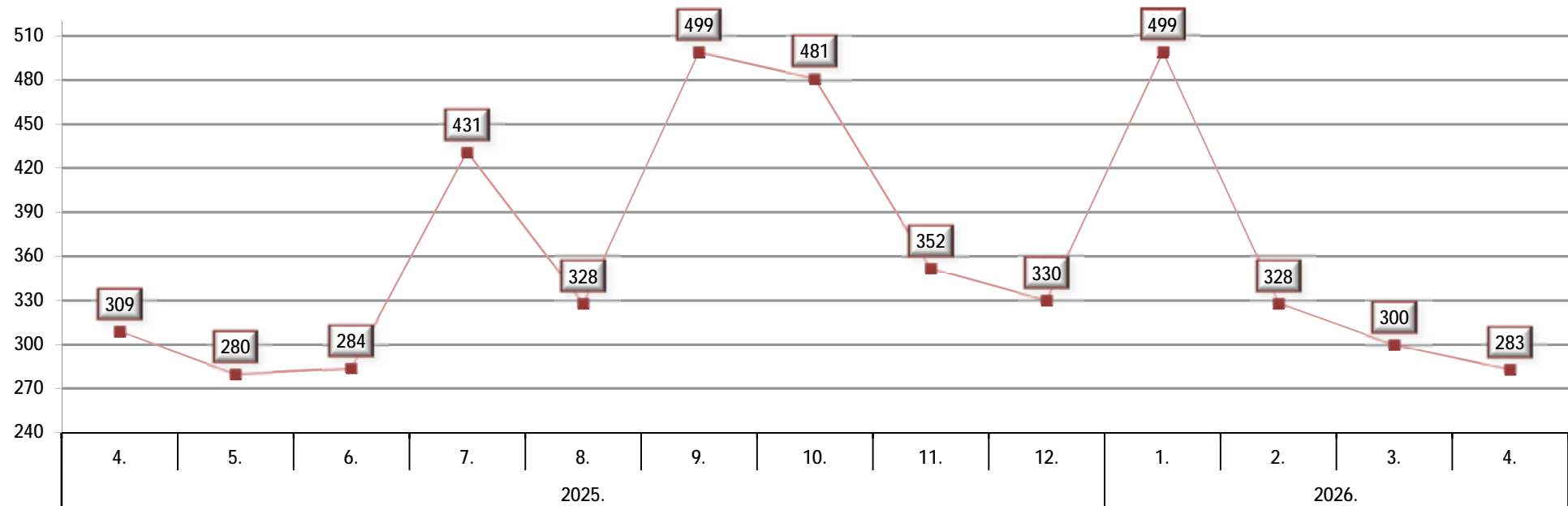
**T - 15 REGISTRIRANA NEZAPOSLENOST PO RODOVIMA I VRSTAMA ZANIMANJIMA
KRAJEM TRAVNJA 2026. GODINE (II.dio)**

Rod i vrsta zanimanja (NKZ 2010)	Nezaposlene osobe					
	Ukupno	Žene	Muškarci	Bez radnog iskustva		
				Ukupno	Žene	Muškarci
(6) Poljoprivrednici/poljoprivrednice, šumari/šumarke, ribari/ribarke, lovci/lovkinje	7	3	4	3	2	1
(61) Poljoprivredni radnici/poljoprivredne radnice orijentirane na tržište	5	3	2	3	2	1
(62) Šumari/šumarke, ribari/ribarke i lovci/lovkinje	2	0	2	0	0	0
(7) Zanimanja u obrtu i pojedinačnoj proizvodnji	117	8	109	16	1	15
(71) Građevinari/građevinarke i srodna zanimanja, osim električara	50	0	50	6	0	6
(72) Tokari/tokarice, kovinotokari/kovinotokarice, strojarski mehaničari/strojarske mehaničarke i srodna zanimanja	30	0	30	5	0	5
(73) Zanatski radnici/zanatske radnice, tiskari/tiskarice	3	0	3	1	0	1
(74) Elektromehaničari/elektromehaničarke i monter i monterke, mehaničari/mehaničarke i serviseri/serviserke elektronike	17	1	16	3	0	3
(75) Prerađivači/prerađivačice hrane, drva, proizvođači/proizvođačice odjeće i ostala obrtnička i srodna zanimanja	17	7	10	1	1	0
(8) Rukovatelji/rukovateljice postrojenjima i strojevima, industrijski proizvođači/industrijske proizvođačice i sastavljači/sastavljačice proizvoda	78	11	67	9	3	6
(81) Rukovatelji/rukovateljice postrojenjima i strojevima	14	8	6	3	2	1
(82) Sastavljači/sastavljačice	5	0	5	2	0	2
(83) Vozači/vozačice, strojovođe/strojovotkinje prijevoznih sredstava i pokretnih strojeva	59	3	56	4	1	3
(9) Jednostavna zanimanja	620	341	279	120	70	50
(91) Čistači/čistačice, perači/peračice, kućne pomoćnice i srodna zanimanja	183	175	8	32	31	1
(92) Jednostavna poljoprivredna, šumarska i ribarska zanimanja	60	26	34	18	11	7
(93) Jednostavna zanimanja u rudarstvu, građevinarstvu, proizvodnji i prometu	288	95	193	59	21	38
(94) Pomagači/pomagačice u pripremi hrane	51	38	13	6	5	1
(96) Čistači/čistačice ulica i srodna zanimanja	38	7	31	5	2	3

T - 16 NOVOPRIJAVLJI NA EVIDENCIJU PO MJSECIMA

Red. br.	Ispostava	Ukupno 2025.	2025.									2026.				Ukupno 2026.	INDEKS	
			4.	5.	6.	7.	8.	9.	10.	11.	12.	1.	2.	3.	4.		4.26./4.25.	4.26./3.26.
1.	BJELOVAR	2.234	161	139	150	214	158	254	233	202	167	298	195	151	144	788	89,4	95,4
2.	ČAZMA	403	23	20	19	43	32	44	48	33	27	41	18	25	23	107	100,0	92,0
3.	DARUVAR	824	46	63	61	89	64	94	89	52	58	78	49	55	53	235	115,2	96,4
4.	GAREŠNICA	575	51	34	35	49	47	71	71	42	51	50	41	41	33	165	64,7	80,5
5.	G. POLJE	345	28	24	19	36	27	36	40	23	27	32	25	28	30	115	107,1	107,1
PU BJELOVAR		4.381	309	280	284	431	328	499	481	352	330	499	328	300	283	1.410	91,6	94,3

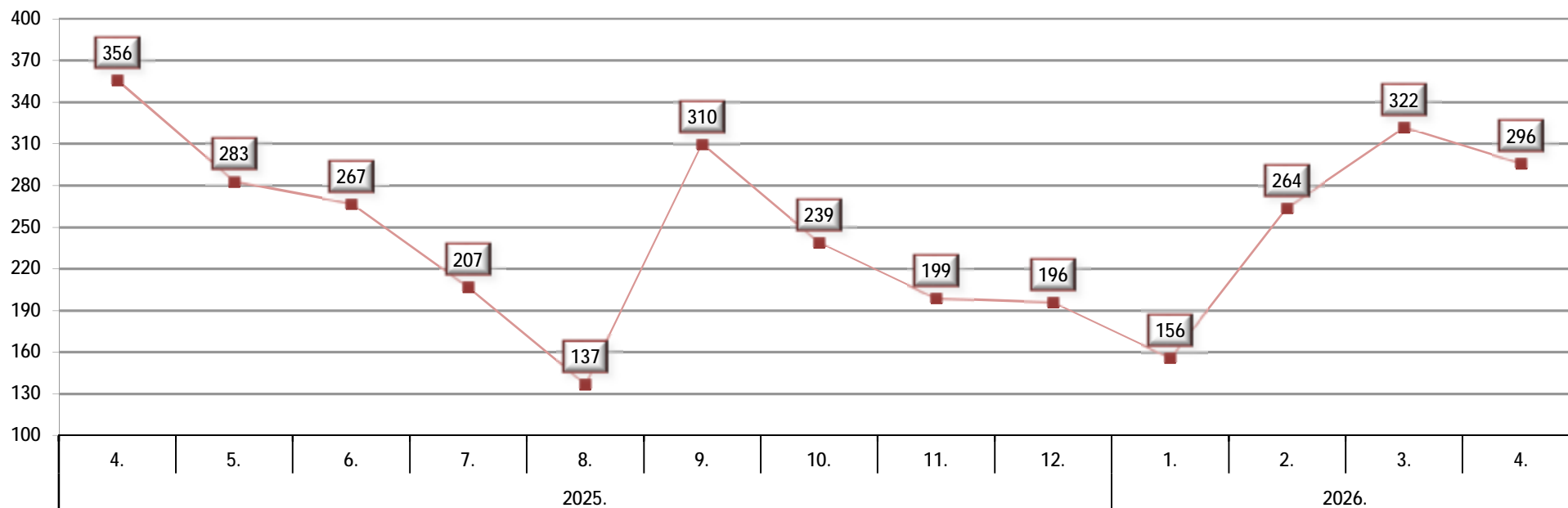
G-10 NOVOPRIJAVLJENI OD TRAVNJA 2025. DO TRAVNJA 2026. GODINE



T-17 ZAPOSLENI S EVIDENCIJE NA TEMELJU RADNOG ODNOSA PO MJESECIMA

Red. br.	Ispostava	Ukupno 2025.	2025.									2026.				Ukupno 2026.	INDEKS	
			4.	5.	6.	7.	8.	9.	10.	11.	12.	1.	2.	3.	4.		4.26./4.25.	4.26./3.26.
1.	BJELOVAR	1.562	184	152	137	109	68	161	139	111	113	79	141	168	154	542	83,7	91,7
2.	ČAZMA	240	23	14	19	15	9	32	18	22	20	13	29	27	18	87	78,3	66,7
3.	DARUVAR	561	63	60	42	41	34	62	34	31	39	35	42	51	69	197	109,5	135,3
4.	GAREŠNICA	388	42	38	44	28	16	29	32	26	14	19	36	40	34	129	81,0	85,0
5.	G. POLJE	236	44	19	25	14	10	26	16	9	10	10	16	36	21	83	47,7	58,3
PU BJELOVAR		2.987	356	283	267	207	137	310	239	199	196	156	264	322	296	1.038	83,1	91,9

G-11 ZAPOSLENI S EVIDENCIJE NA TEMELJU RADNOG ODNOSA OD TRAVNJA 2025. DO TRAVNJA 2026. GODINE



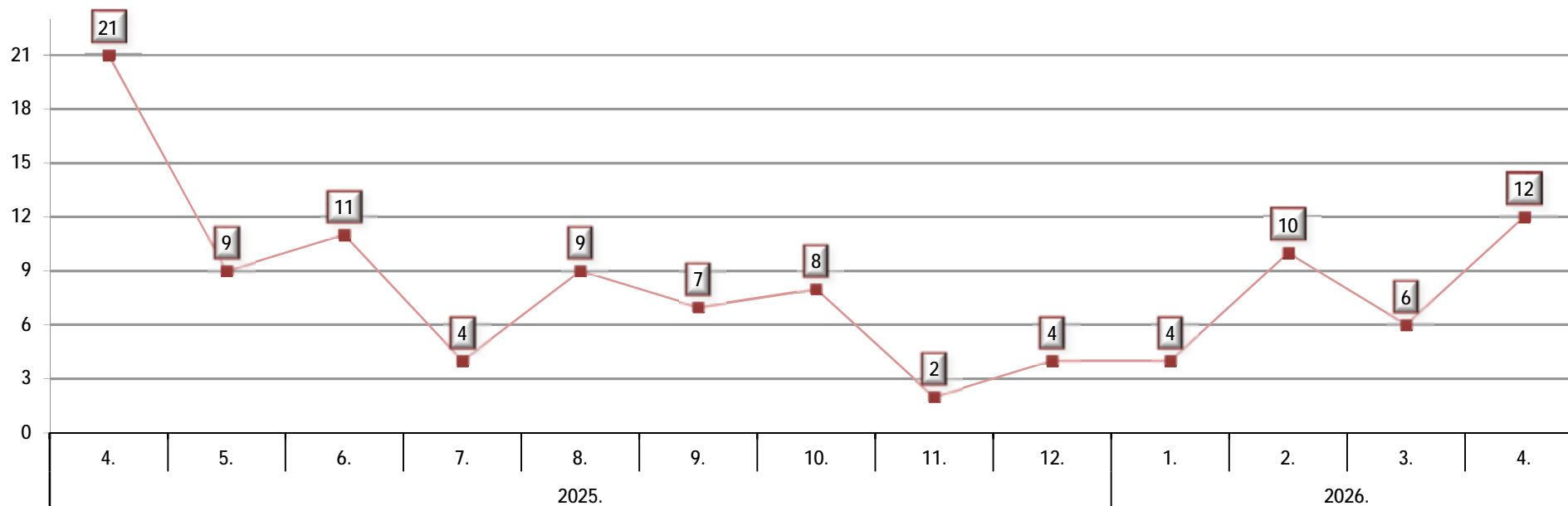
**T - 18 ZAPOSLENI S EVIDENCIJE NA TEMELJU RADNOG ODNOSA PO DJELATNOSTIMA
U TRAVNJU 2026. PO ISPOSTAVAMA**

DJELATNOST (NKD 2025)		UKUPNO	ISPOSTAVE				
			Bjelovar	Čazma	Daruvar	Garešnica	G. Polje
UKUPNO		296	154	18	69	34	21
A	Poljoprivreda, šumarstvo i ribarstvo	28	7	2	9	5	5
B	Rudarstvo i vađenje	1	0	0	1	0	0
C	Prerađivačka industrija	51	23	4	14	6	4
D	Opskrba električnom energijom, plinom, parom i klimatizacija	0	0	0	0	0	0
E	Opskrba vodom; uklanjanje otpadnih voda, gospodarenje otpadom te djelatnosti sanacije okoliša	2	2	0	0	0	0
F	Građevinarstvo	26	18	1	3	1	3
G	Trgovina na veliko i na malo	24	15	1	5	2	1
H	Prijevoz i skladištenje	10	5	2	1	1	1
I	Smještaj te priprema i usluživanje hrane	64	37	2	11	9	5
J	Izdavačke djelatnosti, djelatnosti emitiranja te proizvodnje i distribucije sadržaja	0	0	0	0	0	0
K	Telekomunikacije, računalno programiranje, savjetovanje, računalna infrastruktura i ostale informacijske uslužne djelatnosti	2	1	1	0	0	0
L	Financijske djelatnosti i djelatnosti osiguranja	2	1	0	0	1	0
M	Poslovanje nekretninama	12	0	0	12	0	0
N	Stručne, znanstvene i tehničke djelatnosti	5	5	0	0	0	0
O	Administrativne i pomoćne uslužne djelatnosti	16	12	0	2	2	0
P	Javna uprava i obrana; obvezno socijalno osiguranje	5	3	0	0	1	1
Q	Obrazovanje	15	7	4	1	3	0
R	Djelatnosti zdravstvene zaštite i socijalne skrbi	22	11	1	7	3	0
S	Umjetnost, sport i rekreacija	4	2	0	2	0	0
T	Ostale uslužne djelatnosti	7	5	0	1	0	1
U	Djelatnosti kućanstava kao poslodavaca i djelatnosti kućanstava koja proizvode različitu robu i obavljaju različite usluge za vlastite potrebe	0	0	0	0	0	0

T-19 ZAPOSLENI HRVATSKI BRANITELJI S EVIDENCIJE NA TEMELJU RADNOG ODNOSA PO MJESECIMA

Red. br.	Ispostava	Ukupno 2025.	2025.									2026.				Ukupno 2026.	INDEKS	
			4.	5.	6.	7.	8.	9.	10.	11.	12.	1.	2.	3.	4.		4.26./4.25.	4.26./3.26.
1.	BJELOVAR	53	10	6	4	1	6	3	6	1	2	3	6	4	3	16	30,0	75,0
2.	ČAZMA	8	1	0	0	0	0	1	0	0	0	0	0	0	1	1	100,0	0,0
3.	DARUVAR	12	3	0	1	1	1	2	0	0	1	1	1	4	7	133,3	400,0	
4.	GAREŠNICA	18	3	2	6	1	1	0	1	0	0	0	3	0	2	5	66,7	0,0
5.	G. POLJE	13	4	1	0	1	1	1	1	1	1	0	0	1	2	3	50,0	200,0
PU BJELOVAR		104	21	9	11	4	9	7	8	2	4	4	10	6	12	32	57,1	200,0

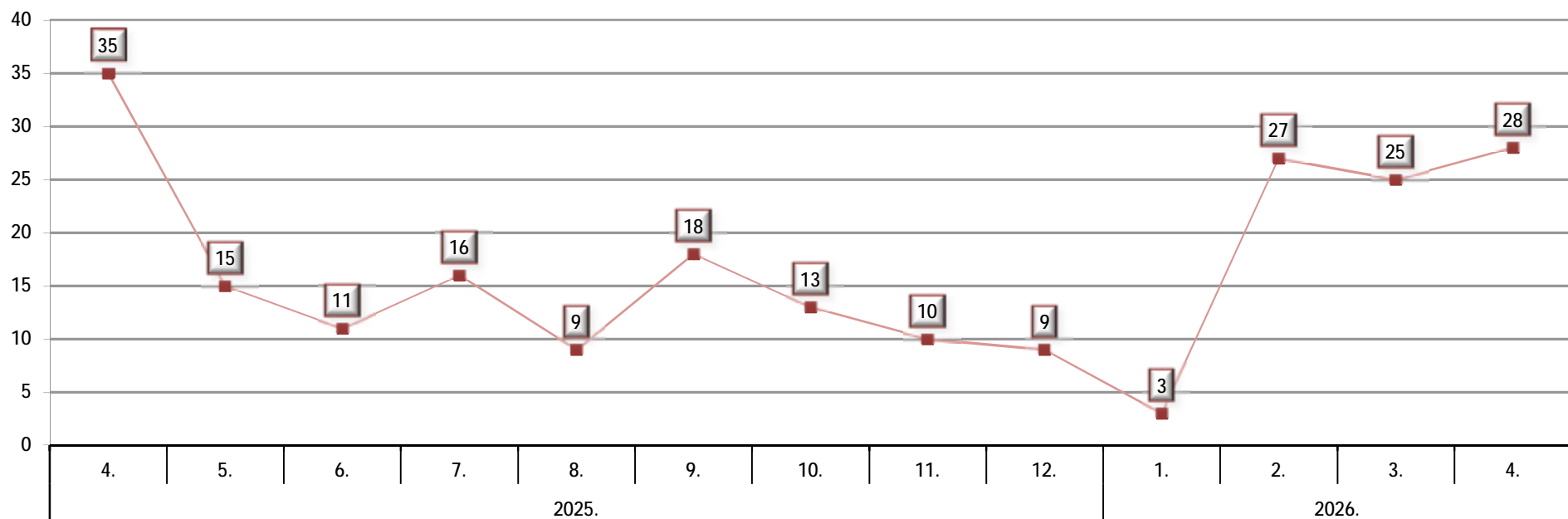
G-12 ZAPOSLENI HRVATSKI BRANITELJI S EVIDENCIJE OD TRAVNJA 2025. DO TRAVNJA 2026. GODINE



T-20 ZAPOSLENE OSOBE S INVALIDITETOM S EVIDENCIJE NA TEMELJU RADNOG ODNOSA PO MJESECIMA

Red. br.	Ispostava	Ukupno 2025.	2025.									2026.				Ukupno 2026.	INDEKS	
			4.	5.	6.	7.	8.	9.	10.	11.	12.	1.	2.	3.	4.		4.26./4.25.	4.26./3.26.
1.	BJELOVAR	106	18	8	3	12	6	11	9	5	6	3	17	14	15	49	83,3	107,1
2.	ČAZMA	10	1	1	1	0	0	2	2	0	0	0	4	3	0	7	0,0	0,0
3.	DARUVAR	32	8	2	3	2	2	3	1	4	2	0	4	6	10	20	125,0	166,7
4.	GAREŠNICA	29	6	4	4	1	1	0	1	1	1	0	2	2	1	5	16,7	50,0
5.	G. POLJE	6	2	0	0	1	0	2	0	0	0	0	0	0	2	2	100,0	0,0
PU BJELOVAR		183	35	15	11	16	9	18	13	10	9	3	27	25	28	83	80,0	112,0

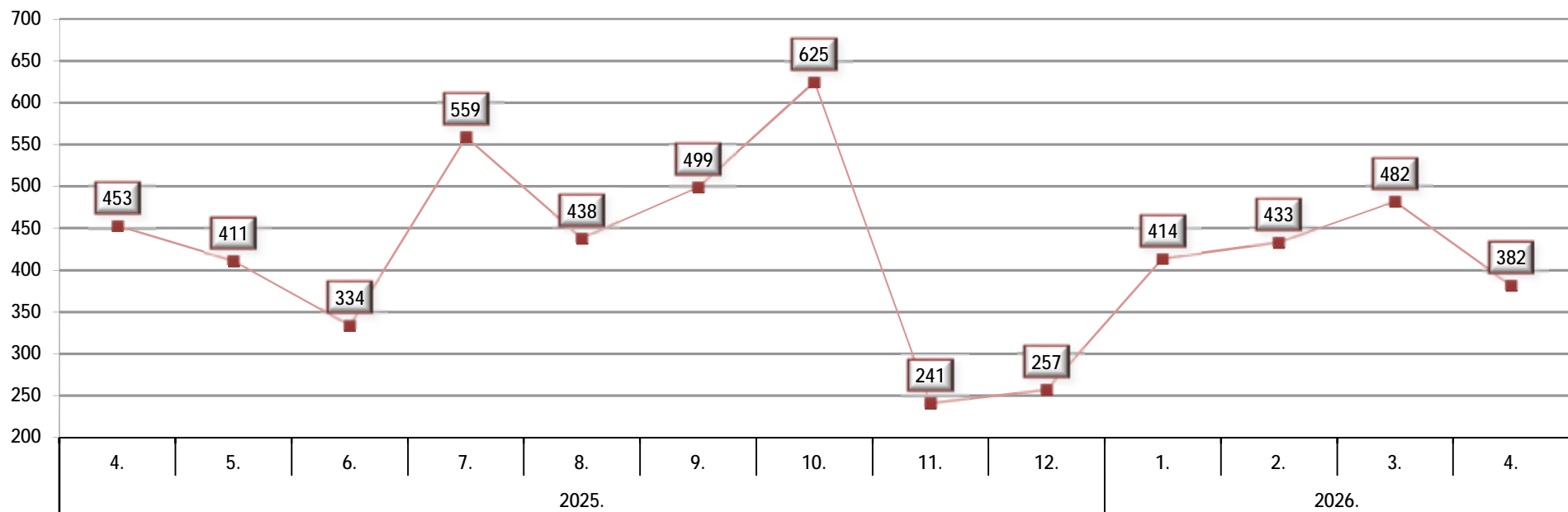
G-13 ZAPOSLENE OSOBE S INVALIDITETOM S EVIDENCIJE OD TRAVNJA 2025. DO TRAVNJA 2026. GODINE



T-21 TRAŽENI RADNICI PO MJESECIMA

Red. br.	Ispostava	Ukupno 2025.	2025.									2026.				Ukupno 2026.	INDEKS	
			4.	5.	6.	7.	8.	9.	10.	11.	12.	1.	2.	3.	4.		4.26./4.25.	4.26./3.26.
1.	BJELOVAR	3.344	293	264	222	357	275	291	380	148	179	269	285	283	273	1.110	93,2	96,5
2.	ČAZMA	467	30	30	25	82	32	70	40	14	26	36	44	57	22	159	73,3	38,6
3.	DARUVAR	756	70	55	36	71	86	79	95	43	21	63	52	79	46	240	65,7	58,2
4.	GAREŠNICA	417	33	40	17	30	32	31	62	17	28	32	30	22	27	111	81,8	122,7
5.	G. POLJE	305	27	22	34	19	13	28	48	19	3	14	22	41	14	91	51,9	34,1
PU BJELOVAR		5.289	453	411	334	559	438	499	625	241	257	414	433	482	382	1.711	84,3	79,3

G-14 TRAŽENI RADNICI OD TRAVNJA 2025. DO TRAVNJA 2026. GODINE



T - 22 TRAŽENI RADNICI PO DJELATNOSTIMA U TRAVNJU 2026. PO ISPOSTAVAMA

DJELATNOST (NKD 2025)		UKUPNO	ISPOSTAVE				
			Bjelovar	Čazma	Daruvar	Garešnica	G. Polje
UKUPNO		382	273	22	46	27	14
A	Poljoprivreda, šumarstvo i ribarstvo	10	6	2	1	0	1
B	Rudarstvo i vađenje	0	0	0	0	0	0
C	Prerađivačka industrija	100	82	2	11	4	1
D	Opskrba električnom energijom, plinom, parom i klimatizacija	0	0	0	0	0	0
E	Opskrba vodom; uklanjanje otpadnih voda, gospodarenje otpadom te djelatnosti sanacije okoliša	9	9	0	0	0	0
F	Građevinarstvo	35	31	1	3	0	0
G	Trgovina na veliko i na malo	16	16	0	0	0	0
H	Prijevoz i skladištenje	22	6	11	1	4	0
I	Smještaj te priprema i usluživanje hrane	17	7	0	5	5	0
J	Izdavačke djelatnosti, djelatnosti emitiranja te proizvodnje i distribucije sadržaja	1	0	0	0	1	0
K	Telekomunikacije, računalno programiranje, savjetovanje, računalna infrastruktura i ostale informacijske uslužne djelatnosti	0	0	0	0	0	0
L	Financijske djelatnosti i djelatnosti osiguranja	0	0	0	0	0	0
M	Poslovanje nekretninama	0	0	0	0	0	0
N	Stručne, znanstvene i tehničke djelatnosti	12	9	0	0	2	1
O	Administrativne i pomoćne uslužne djelatnosti	11	9	0	2	0	0
P	Javna uprava i obrana; obvezno socijalno osiguranje	3	1	0	0	0	2
Q	Obrazovanje	51	22	4	8	11	6
R	Djelatnosti zdravstvene zaštite i socijalne skrbi	82	62	2	15	0	3
S	Umjetnost, sport i rekreacija	7	7	0	0	0	0
T	Ostale uslužne djelatnosti	6	6	0	0	0	0
U	Djelatnosti kućanstava kao poslodavaca i djelatnosti kućanstava koja proizvode različitu robu i obavljaju različite usluge za vlastite potrebe	0	0	0	0	0	0

IZVORI PODATAKA I OBJAŠNJENJE POJMOVA

Izvori podataka za Mjesečni statistički bilten su evidencije koje se vode u Hrvatskom zavodu za zapošljavanje prema odredbama Zakona o tržištu rada (NN broj 118/18, 32/20, 18/22 i 152/24) i važećih pravilnika.

NEZAPOSLENE OSOBE

Nezaposlenom osobom u smislu Zakona o tržištu rada smatra osoba sposobna ili djelomično sposobna za rad, u dobi od 15 do 65 godina, koja nije u radnom odnosu odnosno koja ne obavlja samostalnu djelatnost iz članka 6. stavka 2. ovoga Zakona, aktivno traži posao i raspoloživa je za rad te:

- ne ostvari mjesečni primitak od pružanja usluga prema posebnim propisima ili ne ostvari mjesečni primitak, odnosno drugi dohodak prema propisima o porezu na dohodak s obzirom na podatak o uplaćenim doprinosima za obvezna osiguranja dobivenim od Središnjeg registra osiguranika, a koji je veći od prosječne isplaćene novčane naknade u prethodnoj kalendarskoj godini
- nema registrirano trgovačko društvo ili drugu pravnu osobu, odnosno nema više od 25 % udjela u trgovačkom društvu ili drugoj pravnoj osobi
- nije član zadruge ili upravitelj zadruge
- nije predsjednik, član uprave ili izvršni direktor trgovačkog društva ili likvidator
- nema registrirani obrt, slobodno zanimanje ili djelatnost poljoprivrede i šumarstva
- ne obavlja domaću radinost ili sporedno zanimanje prema posebnom propisu
- nije osigurana kao poljoprivrednik po propisima o mirovinskom osiguranju
- nije zaposlena prema posebnim propisima
- nije korisnik mirovine, osim korisnika mirovine koji ostvari pravo na invalidsku mirovinu zbog profesionalne nesposobnosti za rad odnosno korisnika mirovine koji ostvari pravo na invalidsku mirovinu zbog djelomičnog gubitka radne sposobnosti i korisnika obiteljske mirovine kojemu se ta mirovina ne isplaćuje
- ne ispunjava uvjete za starosnu mirovinu
- nije osigurana na produženo mirovinsko osiguranje na temelju ugovora o radu na određeno vrijeme za stalne sezonske poslove
- nije uključena u program socijalnog uključivanja na temelju nalaza i mišljenja centra za profesionalnu rehabilitaciju o privremenoj nezapošljivosti
- nije redoviti učenik ili student

NOVOPRIJAVLJENI

Nezaposlene osobe koje su se tijekom izvještajnog mjeseca prijavile u evidenciju Hrvatskog zavoda za zapošljavanje.

IZLASCIZ EVIDENCIJE

Prema članku 17. Zakona o tržištu rada, Zavod prestaje voditi osobu kao nezaposlenu u evidenciji, ako ta osoba:

- zasnuje radni odnos
- ostvari mjesečni primitak od pružanja usluga prema posebnim propisima ili ostvari mjesečni primitak odnosno drugi dohodak prema propisima o porezu na dohodak s obzirom na podatak o uplaćenim doprinosima za obvezna osiguranja dobivenim od Središnjeg registra osiguranika, a koji je veći od prosječne isplaćene novčane naknade u prethodnoj kalendarskoj godini
- obavlja posao bez potvrde, ugovora odnosno rješenja na temelju kojeg radi
- registrira trgovačko društvo ili drugu pravnu osobu odnosno stekne više od 25 % udjela u trgovačkom društvu ili drugoj pravnoj osobi
- postane član zadruge ili upravitelj zadruge
- postane predsjednik uprave, član uprave, izvršni direktor trgovačkog društva ili likvidator
- registrira obrt, slobodno zanimanje ili djelatnost poljoprivrede i šumarstva
- obavlja domaću radinost ili sporedno zanimanje prema posebnom propisu
- postane poljoprivredni osiguranik po propisima o mirovinskom osiguranju
- zaposli se prema posebnim propisima
- ispunji uvjete za starosnu mirovinu, ostvari prijevremenu starosnu mirovinu, ostvari starosnu mirovinu za dugogodišnjeg osiguranika, ostvari obiteljsku mirovinu koja joj se isplaćuje ili ostvari invalidsku mirovinu zbog opće nesposobnosti za rad odnosno invalidsku mirovinu zbog potpunog gubitka radne sposobnosti
- uključi se u program socijalnog uključivanja na temelju nalaza i mišljenja centra za profesionalnu rehabilitaciju o privremenoj nezapošljivosti
- ima utvrđenu opću nesposobnost za rad odnosno potpuni gubitak radne sposobnosti prema propisima o mirovinskom osiguranju
- obavlja stručno osposobljavanje za rad bez zasnivanja radnog odnosa
- ostvari prava na roditeljsku, posvojiteljsku ili skrbničku pošteđu od rada odnosno roditeljsku, roditeljsku, posvojiteljsku ili skrbničku brigu o novorođenom djetetu po posebnom propisu
- postane redoviti učenik ili student
- nastupi na dragovoljno vojno osposobljavanje ili se uključi u program obrazovanja odraslih za zanimanje policajac
- bude pritvorena ili joj bude određen istražni zatvor
- nastupi na izdržavanje kazne zatvora
- navršiti 65 godina života
- odbije se uključiti u obrazovni program ili ga bez opravdanog razloga prekine odnosno ne završi obrazovni program koji je sukladan njezinim procijenjenim osobnim i profesionalnim sposobnostima, a koji je organizirao odnosno troškove snosio Zavod radi povećanja njezine mogućnosti zapošljavanja
- ne ispunjava uvjete o aktivnom traženju posla i raspoloživosti za rad te ne obavlja aktivnosti u dinamici utvrđenoj u profesionalnom planu
- postane osiguranik produženog mirovinskog osiguranja na temelju ugovora o radu na određeno vrijeme za stalne sezonske poslove
- odjavi se s evidencije
- u potpisanoj izjavi iz članka 10. stavka 2. Zakona o tržištu rada navede neistinite podatke
- ne prihvati ponuđena zaposlenja u okviru stečene razine kvalifikacije i radnog iskustva do utvrđivanja profesionalnog plana iz članka 24. ovoga Zakona, a nakon toga ponuđena zaposlenja iz utvrđenog profesionalnog plana i sporazuma za uključivanje na tržište rada ili ako svojim postupanjem uzrokuje odbijanje zaposlenja od strane poslodavca, osim ako odbije zaposlenje zbog razloga što poslodavac redovito ne ispunjava obveze prema radnicima.

ZAPOSLENI S EVIDENCIJE

Osobe koje su tijekom izvještajnog mjeseca zaposlene s evidencije Hrvatskog zavoda za zapošljavanje na temelju radnog odnosa i na temelju drugih poslovnih aktivnosti.

ZAPOSLENI S EVIDENCIJE NA TEMELJU RADNOG ODNOSA

Osobe koje su tijekom izvještajnog mjeseca zasnovali radni odnos na temelju ugovora o radu u zemlji ili inozemstvu, a bile su u evidenciji Hrvatskog zavoda za zapošljavanje.

Zaposleni prema mjestu rada – pod mjestom rada u kojem se radnik zaposlio navedene su četiri mogućnosti:

- Radnik se zaposlio na području **ispostave** Hrvatskog zavoda za zapošljavanje u kojoj je bio prijavljen.
- Radnik se zaposlio na području **područne službe/ureda** Hrvatskog zavoda za zapošljavanje u kojem je bio prijavljen.
- Radnik se zaposlio na području druge **područne službe/ureda** Hrvatskog zavoda za zapošljavanje, a ne u onom u kojem je bio prijavljen.
- Radnik se zaposlio u **inozemstvu**.

ZAPOSLENI S EVIDENCIJE NA TEMELJU DRUGIH POSLOVNIH AKTIVNOSTI

Osobe koje su tijekom izvještajnog mjeseca započele obavljati neke druge poslovne aktivnosti u vezi sa zapošljavanjem, tj. ako su: uključile se u stručno osposobljavanje za rad bez zasnivanja radnog odnosa, ostvarile mjesečni primitak, odnosno dohodak veći od prosječne isplaćene novčane naknade u prethodnoj kalendarskoj godini, registrirale ili stekle više od 25 % udjela u trgovačkom društvu ili drugoj pravnoj osobi, registrirale obrt ili slobodno zanimanje, postale predsjednik uprave, član uprave ili izvršni direktor trgovačkog društva te član ili upravitelj zadruge, postale osiguranik produženog mirovinskog osiguranja na temelju ugovora o radu na određeno vrijeme za stalne sezonske poslove, zaposlile se prema posebnim propisima, a bile su u evidenciji Hrvatskoga zavoda za zapošljavanje.

BRISANI IZ EVIDENCIJE ZBOG OSTALIH RAZLOGA

Osobe koje su tijekom izvještajnog mjeseca brisane iz evidencije Hrvatskoga zavoda za zapošljavanje zbog svih ostalih razloga osim zapošljavanja na temelju radnog odnosa ili drugih poslovnih aktivnosti, a sukladno čl. 17. Zakona o tržištu rada (ostvarivanje prava na mirovinu, na roditeljsku, posvojiteljsku ili skrbeničku poštedu od rada, opća nesposobnost za rad ili privremena nezapošljivost, odjava s evidencije, neispunjavanje uvjeta za aktivno traženje posla i drugo).

KORISNICI NOVČANE NAKNADE

Nezaposlene osobe evidentirane u Hrvatskom zavodu za zapošljavanje koje su prema odredbama Zakona o tržištu rada ostvarile novčanu naknadu tijekom izvještajnog mjeseca.

TRAŽENI RADNICI

Broj slobodnih radnih mjesta koje su poslodavci prijavili Hrvatskom zavodu za zapošljavanje tijekom izvještajnog mjeseca, a odnose se na zapošljavanje na temelju radnog odnosa i na temelju drugih poslovnih aktivnosti. Podaci su prikazani prema mjestu zaprimanja prijave potrebe za radnikom (županija) i prema mjestu gdje će radnik raditi (županija i inozemstvo).

Broj traženih radnika prikazan po pojedinim godinama predstavlja zbroj svih mjeseci za dotičnu godinu.

NEZAPOSLENI HRVATSKI BRANITELJI

Nezaposlene osobe evidentirane u Hrvatskom zavodu za zapošljavanje na kraju izvještajnog mjeseca koje su prema odredbama Zakona o hrvatskim braniteljima iz Domovinskog rata i članovima njihovih obitelji (Narodne novine, 121/17) stekle status branitelja.

TRAŽITELJI ZAPOSLENJA

Osobe koje se mogu prijaviti Zavodu prema članku 13. Zakona o tržištu rada radi savjetovanja i informiranja s ciljem razvoja upravljanja karijerom i posredovanja, a ne smatraju se nezaposlenim osobama iz članka 10. spomenutog Zakona.

AKTIVNA POLITIKA ZAPOSŁJAVANJA

Mjere iz nadležnosti Hrvatskoga zavoda za zapošljavanje (dalje u tekstu: Zavod), (potpore za zapošljavanje, potpore za samozapošljavanje, potpore za usavršavanje, financiranje obrazovanja nezaposlenih osoba, zapošljavanje u javnim radovima i ostale mjere iz nadležnosti Zavoda temelje se na člancima 34. – 36. Zakona o tržištu rada (NN 118/18, 32/20, 18/22, 156/23, 152/24) dalje u tekstu: Zakon):

- Člankom 34. Zakona propisuje se način donošenja i sadržaj aktivne politike zapošljavanja,
- Člankom 35. Zakona definiraju se sadržaj i glavni ciljevi mjera za poticanje zapošljavanja,
- Člankom 36. Zakona utvrđuju se uvjeti i načini korištenja sredstava za provođenje mjera iz nadležnosti Zavoda.

Provedba mjera aktivne politike zapošljavanja iz nadležnosti Zavoda temelji se na relevantnim europskim i hrvatskim strateškim dokumentima te preporukama Vijeća Europske unije. Važnost mjera aktivne politike zapošljavanja istaknuta je u Programu Vlade Republike Hrvatske za razdoblje 2024. – 2028. u okviru cilja 1.2. Sigurnije tržište rada, Nacionalnom planu za rad, zaštitu na radu i zapošljavanje za razdoblje od 2021. do 2027. godine, Akcijskom planu za provedbu Nacionalnog plana za rad, zaštitu na radu i zapošljavanje za razdoblje od 2021. do 2027. godine, za razdoblje od 2021. do 2024. godine te Provedbenom programu Ministarstva rada, mirovinskoga sustava, obitelji i socijalne politike za razdoblje 2021. do 2024. godine.

Mjere su usmjerene na poticanje zapošljavanja, usavršavanja, samozapošljavanja, obrazovanja, zapošljavanje u javnim radovima te očuvanje radnih mjesta osoba koje su u nepovoljnom položaju na tržištu rada te koje bi mogle izgubiti svoja radna mjesta. Sredstva za provedbu ovog programa osiguravaju se u Državnom proračunu, kao i iz sredstava EU fondova.

KLASIFIKACIJE

U tablicama u kojima se podaci prikazuju po djelatnostima, koristi se **Nacionalna klasifikacija djelatnosti 2025 (NKD 2025.)** prema odluci Vlade Republike Hrvatske (Narodne novine, br. 47/24), a u službenoj je primjeni od 1.1.2025. Ta je klasifikacija utemeljena na europskoj klasifikaciji NACE Rev. 2.1 koja je obvezna za države članice Europske unije. Za razliku od Nacionalne klasifikacije djelatnosti 2007. – NKD 2007., koja se primjenjivala do 31.12.2024. godine, NKD 2025. sadrži i nacionalnu raščlambu. U tom smislu, prve četiri razine NKD-a 2025. (područja, odjelci, skupine i razredi) potpuno su usklađeni s klasifikacijom NACE Rev 2.1 dok je peta razina (podrazredi) uvedena isključivo za nacionalne potrebe, uz odobrenje Europske komisije.

Nacionalna klasifikacija zanimanja 2010 (NKZ 10) (Narodne novine, br.147/10, 14/11). Ona predstavlja normu za sve korisnike pri iskazivanju podataka o zanimanjima. Izrađena je primjenom načela i sustava Međunarodne standardne klasifikacije zanimanja (International Standard Classification of Occupations ISCO-08), čime je omogućena usporedivost podataka na međunarodnoj razini. Prema Nacionalnoj klasifikaciji zanimanja, zanimanje je definirano kao skup poslova i radnih zadataka koji su svojim sadržajem i vrstom organizacijski i tehnološki toliko srodni i međusobno povezani da ih obavlja jedan izvršitelj koji posjeduje odgovarajuća znanja, sposobnosti i vještine. Zanimanja nezaposlenih osoba određuju se prema poslovima koje osobe traže, odnosno koje su obavljale prije ulaska u nezaposlenost. Kod nezaposlenih osoba bez radnog iskustva zanimanja se određuju prema osposobljenosti za rad, tj. zvanju. Nezaposleno se osobi na taj način može odrediti i nekoliko zanimanja, a statistički podaci prikazuju prioritarno zanimanje određeno profesionalnim planom. Prioritetno zanimanje nezaposlene osobe koristi se i kod prikaza zaposlenih s evidencije po zanimanjima.

U tablicama u kojima se podaci prikazuju po obrazovanju koristi se **Nacionalna standardna klasifikacija obrazovanja (NSKO)** (Narodne novine, br. 105/01), koja je usklađena s Međunarodnom standardnom klasifikacijom obrazovanja (International Standard Classification of Education – ISCED-97) kao međunarodnim standardom za prikupljanje i prezentiranje podataka o obrazovanju.