

Mjesečni statistički bilten

GODINA XXX / 2026

5



Hrvatski zavod za zapošljavanje
Područni ured Bjelovar

IMPRESUM

Nakladnik

Hrvatski zavod za zapošljavanje
Područni ured Bjelovar
Andrije Kačića Miošića 7,
P.P. 33, 43001 BJELOVAR

Telefon-centrala: 043 611 100
Web-stranica: <https://www.hzz.hr>

Za nakladnika

Martina Topalović,
Predstojnica Područnog ureda Bjelovar

Uredništvo

Mirta Čorić
Telefon: 043 611 125
E-mail: mirta.coric@hzz.hr

Godina XXX. / 2026.
Izlazi mjesečno

SADRŽAJ

	stranica
Registirirana nezaposlenost i zapošljavanje tijekom svibnja 2026. godine	3
 TABLICE I GRAFIKONI	
T-1 G-1 Registrirana nezaposlenost i zapošljavanje od 2000. do 2025. godine	6
T-2 Registrirana nezaposlenost i zapošljavanje prema razini obrazovanja i spolu u svibnju 2026.	7
T-3 Registrirana nezaposlenost i zapošljavanje prema razini obrazovanja i spolu u svibnju 2025. i 2026.	8
T-4 Registrirana nezaposlenost i zapošljavanje prema razini obrazovanja i spolu od siječnja do svibnja 2025. i 2026.	9
T-5 G-2 Izlasci iz evidencije nezaposlenih prema razlozima u svibnju 2026.	10
T-6 G-3 Registrirana nezaposlenost i zapošljavanje u svibnju 2026. po ispostavama	11
T-7 Registrirane nezaposlene osobe s prethodnim radnim iskustvom prema djelatnostima u svibnju 2026. po ispostavama	12
T-8 G-4 Registrirane nezaposlene osobe po mjesecima	13
T-9 G-5,6 Registrirane nezaposlene osobe prema razini obrazovanja krajem svibnja 2026.	14
T-10 Registrirane nezaposlene osobe prema godinama starosti i razini obrazovanja krajem svibnja 2026.	15
T-11 Registrirane nezaposlene osobe prema općini prebivališta i razini obrazovanja krajem svibnja 2026.	16
T-12 G-7 Registrirani nezaposleni hrvatski branitelji po mjesecima	17
T-13 G-8 Registrirane nezaposlene osobe s invaliditetom po mjesecima	18
T-14 G-9 Korisnici novčane naknade po mjesecima	19
T-15 Registrirana nezaposlenost po rodovima i vrstama zanimanja krajem svibnja 2026.	20
T-16 G-10 Novoprijavljeni na evidenciju po mjesecima	22
T-17 G-11 Zaposleni s evidencije na temelju radnog odnosa po mjesecima	23
T-18 Zaposleni s evidencije na temelju radnog odnosa po djelatnostima u svibnju 2026.	24
T-19 G-12 Zaposleni hrvatski branitelji s evidencije na temelju radnog odnosa po mjesecima	25
T-20 G-13 Zaposlene osobe s invaliditetom s evidencije na temelju radnog odnosa po mjesecima	26
T-21 G-14 Traženi radnici po mjesecima	27
T-22 Traženi radnici po djelatnostima u svibnju 2026. po ispostavama	28
 IZVORI PODATAKA I OBJAŠNJENJE POJMOVA	 29

REGISTRIRANA NEZAPOSLENOST I ZAPOŠLJAVANJE TIJEKOM SVIBNJA 2026. GODINE

Ukupna registrirana nezaposlenost

Krajem svibnja 2026. godine u HZZ PU Bjelovar registrirane su 1.374 nezaposlene osobe. U usporedbi s prethodnim mjesecom broj nezaposlenih manji je za 9,2% ili 139 osoba, a u odnosu na isti mjesec 2025. manji je za 22,5% ili 400 osoba.

Udio nezaposlenih na području Bjelovarsko-bilogorske županije u nezaposlenosti Republike Hrvatske u svibnju 2026. godine je 2,2%.

Nezaposleni prema spolu

Od ukupnoga broja nezaposlenih u svibnju 2026. bilo je 645 (46,9%) nezaposlenih muškaraca i 729 (53,1%) nezaposlenih žena. U usporedbi s prethodnim mjesecom broj nezaposlenih muškaraca smanjen je za 8,9%, a broj nezaposlenih žena smanjen je za 9,4%. U odnosu na isti mjesec 2025. godine broj nezaposlenih muškaraca smanjen je za 23,0%, a broj nezaposlenih žena smanjen je za 22,1%.

Nezaposlene osobe prema dobi

U skupini nezaposlenih osoba u svibnju 2026. bile su 78 (5,7%) osoba od 15 do 19 godina, 181 (13,2%) od 20 do 24 godine, 166 (12,1%) od 25 do 29 godina, 147 (10,7%) od 30 do 34 godine, 141 (10,2%) od 35 do 39 godina, 142 (10,3%) od 40 do 44 godine, 152 (11,1%) od 45 do 49 godina te 367 (26,7%) od 50 i više godina.

Nezaposleni prema razini obrazovanja

U obrazovnoj strukturi nezaposlenih u svibnju 2026. najbrojnije su bile osobe sa završenom srednjom školom za zanimanja u trajanju do 3 godine ili školom za KV i VKV radnike (451 ili 32,8%), zatim osobe sa završenom srednjom školom za zanimanja u trajanju od 4 i više godina ili gimnazijom (393 ili 28,6%), osobe sa završenom osnovnom školom (293 ili 21,3%), osobe bez škole ili s nezavršenom osnovnom školom (112 ili 8,2%), osobe s prvim stupnjem fakulteta, višom školom ili stručnim studijem (76 ili 5,5%), a najmanje je bilo osoba sa završenim fakultetom, akademijom, magisterijem ili doktoratom (49 ili 3,6%).

Struktura nezaposlenih osoba po ispostavama

Krajem svibnja 2026. godine najveći apsolutni broj nezaposlenih osoba zabilježen je u ispostavi Bjelovar (689 ili 50,2%), zatim u ispostavi Daruvar (271 ili 19,7%), u ispostavi Garešnica (234 ili 17,0%), u ispostavi Grubišno Polje (95 ili 6,9%), a najmanje u ispostavi Čazma (85 ili 6,2%).

U svibnju 2026. godine u odnosu na prethodni mjesec evidentirana je nezaposlenost smanjena u ispostavi Čazma za 18,3%, u ispostavi Garešnica za 11,7%, u ispostavi Grubišno Polje za 9,5%, u ispostavi Bjelovar za 8,4% te u ispostavi Daruvar za 5,6%.

U usporedbi s istim mjesecom prethodne godine, evidentirana je nezaposlenost smanjena u ispostavi Čazma za 38,8%, u ispostavi Daruvar za 25,8%, u ispostavi Grubišno Polje za 20,8%, u ispostavi Bjelovar za 20,5% te u ispostavi Garešnica za 17,3%.

Nezaposlene osobe prema dužini čekanja na zaposlenje

Promatrano prema dužini čekanja na zaposlenje, u svibnju 2026. do 6 mjeseci na zaposlenje je čekala 851 (61,9%) nezaposlena osoba, a od 6 do 12 mjeseci 284 (20,7%). Dakle, sveukupno je do 1 godine u evidenciji na zaposlenje čekalo 1.135 (82,6%) nezaposlenih osoba, dok je duže od 1 godine na zaposlenje čekalo 239 (17,4%) nezaposlenih osoba.

Prethodni radni status nezaposlenih osoba

Od ukupnog broja nezaposlenih u svibnju 2026. godine 231 (16,8%) osoba bila je bez radnog iskustva, što je 18,1% ili 51 osoba manje nego u istom mjesecu 2025. godine te 8,0% ili 20 osoba manje u odnosu na prethodni mjesec.

Preostale 1.143 (83,2%) osobe imale su prethodno radno iskustvo. Njih je najveći broj radio u prerađivačkoj industriji (253 ili 22,1%), smještaju te pripremi i usluživanju hrane (119 ili 10,4%), građevinarstvu (118 ili 10,3%), trgovini na veliko i na malo (115 ili 10,1%), te administrativnim i pomoćnim uslužnim djelatnostima (78 ili 6,8%).

U prerađivačkoj je industriji najveći broj nezaposlenih imao prethodno radno iskustvo u proizvodnji prehrambenih proizvoda (55 ili 21,7%), obradi drva i proizvodnji proizvoda od drva i pluta, osim namještaja; proizvodnja proizvoda od slame i pletarskih materijala (51 ili 20,2%) te u proizvodnji odjeće (36 ili 14,2%).

Nezaposlene osobe s invaliditetom

Krajem svibnja 2026. godine evidentirano je 190 nezaposlenih osoba s invaliditetom, što je u odnosu na prethodni mjesec smanjenje za 2,1% ili 4 osobe, a u odnosu na isti mjesec 2025. godine smanjenje za 24,3% ili 61 osobu. Udio osoba s invaliditetom u ukupnom broju nezaposlenih u svibnju 2026. godine je 13,8%.

Najviše je evidentiranih nezaposlenih osoba s invaliditetom u ispostavi Bjelovar (105 ili 55,3%), u ispostavi Daruvar (44 ili 23,2%), u ispostavi Garešnica (23 ili 12,1%), u ispostavi Čazma (12 ili 6,3%), a najmanje u ispostavi Grubišno Polje (6 ili 3,1%).

Od ukupnoga broja nezaposlenih osoba s invaliditetom u svibnju 2026. bilo je 113 nezaposlenih muškaraca (59,5%) i 77 nezaposlenih žena (40,5%).

Nezaposleni hrvatski branitelji

Krajem svibnja 2026. godine evidentiran je 61 nezaposleni hrvatski branitelj, što je u odnosu na prethodni mjesec smanjenje za 15,3% ili 11 osoba, a u odnosu na isti mjesec prethodne godine smanjenje za 44,0% ili 48 osoba. Udio branitelja u ukupnom broju nezaposlenih u svibnju 2026. godine je 4,4%.

Najviše je evidentiranih nezaposlenih hrvatskih branitelja u ispostavi Bjelovar (30 ili 49,2%), u ispostavi Daruvar (12 ili 19,7%), u ispostavi Garešnica (11 ili 18,0%), u ispostavi Grubišno Polje (6 ili 9,8%), a najmanje u ispostavi Čazma (2 ili 3,3%).

Korisnici novčane naknade

U svibnju 2026. godine novčanu naknadu su koristile 493 nezaposlene osobe ili 35,9% od ukupnog broja nezaposlenih. U odnosu na prethodni mjesec broj korisnika novčane naknade smanjio se za 47 osoba ili 8,7%. U usporedbi s istim mjesecom prethodne godine broj korisnika novčane naknade smanjio se za 30 osoba ili 5,7%.

Izlasci iz evidencije nezaposlenih

Ukupno je tijekom svibnja 2026. godine iz evidencije nezaposlenih izašlo 397 osoba. Od toga je zaposleno 265 osoba i to: 238 (89,8%) na temelju zasnivanja radnoga odnosa i 27 (10,2%) na temelju drugih poslovnih aktivnosti (registriranje trgovačkoga društva ili obrta, ugovor o djelu, itd.).

Evidentirano zapošljavanje temeljem zasnivanja radnoga odnosa najčešće se realiziralo u sljedećim djelatnostima:

- prerađivačka industrija - 51 osoba ili 21,4%
- smještaj te priprema i usluživanje hrane - 48 osoba ili 20,2%
- trgovina na veliko i na malo - 38 osoba ili 16,0%

Gledano po ispostavama, temeljem radnoga odnosa najveći je broj zaposlenih s evidencije ispostave Bjelovar (124 ili 52,1%), zatim ispostave Daruvar (39 ili 16,4%), ispostave Garešnica (31 ili 13,0%), ispostave Čazma (24 ili 10,1%), a najmanje s evidencije ispostave Grubišno Polje (20 ili 8,4%).

Istodobno su u svibnju 2026. godine 132 osobe izašle iz evidencije nezaposlenih zbog ostalih razloga sukladno Zakonu.

Prijavljene potrebe za radnicima

U svibnju 2026. godine prijavljena su ukupno 563 slobodna radna mjesta, što je u odnosu na prethodni mjesec povećanje za 47,4% ili 181 radno mjesto, a u odnosu na isti mjesec prethodne godine povećanje za 37,0% ili 152 radna mjesta.

Od ukupnog broja prijavljenih slobodnih radnih mjesta 233 (41,4%) se odnosi na zasnivanje radnog odnosa na neodređeno vrijeme, a 330 (58,6%) na određeno vrijeme.

Najviše je prijavljeno slobodnih radnih mjesta iz sljedećih djelatnosti: poljoprivreda, šumarstvo i ribarstvo (157 ili 27,9%), djelatnosti zdravstvene zaštite i socijalne skrbi (87 ili 15,5%), prerađivačka industrija (74 ili 13,1%), građevinarstvo (45 ili 8,0%), obrazovanje (39 ili 6,9%).

Najtraženija zanimanja u svibnju 2026. godine bila su: Berač/beračica poljoprivrednih proizvoda (150), Konobar/konobarica (30), Prodavač/prodavačica (20), Čistač/Čistačica (17), Odgojitelj/odgojiteljica predškolske djece (16), Njegovatelj/njegovateljica u ustanovi (16), Medicinska sestra/medicinski tehničar opće njege (14), Kuhar/kuharica (12), Vozač/vozačica taksija (10), Vozač/vozačica tegljača s poluprikolicom (9).

Ulasci u evidenciju nezaposlenih

Tijekom svibnja 2026. godine u evidenciju nezaposlenih novoprijavljeno je ukupno 258 osoba (8,8% ili 25 osoba manje u odnosu na prethodni mjesec te 7,9% ili 22 osobe manje nego u svibnju 2025. godine), i to: 189 osoba (73,2%) izravno iz radnog odnosa, 66 (25,6%) iz neaktivnosti, 2 (0,8%) iz redovitog školovanja te 1 osoba (0,4%) iz drugih oblika rada.

Najviše novoprijavljenih osoba bilo je u ispostavi Bjelovar (151 ili 58,5%), zatim u ispostavi Daruvar (52 ili 20,2%), u ispostavi Garešnica (21 ili 8,1%), u ispostavi Čazma (17 ili 6,6%) te u ispostavi Grubišno Polje (17 ili 6,6%).

S obzirom na djelatnost prethodnoga zaposlenja, izravno iz radnog odnosa, najviše osoba je došlo iz sljedećih djelatnosti:

- prerađivačka industrija - 47 osoba ili 24,9%
- građevinarstvo - 24 osobe ili 12,7%
- trgovina na veliko i na malo - 23 osobe ili 12,2%

Od 189 osoba koje su u svibnju 2026. godine došle na evidenciju izravno iz radnog odnosa, najčešći razlozi su istek rada radniku na određeno vrijeme (80 ili 42,3%), poslovno uvjetovani otkaz zbog gospodarskih, tehničkih ili organizacijskih razloga (44 ili 23,3%), te na osnovi sporazuma radnika i poslodavca (29 ili 15,3%).

Uspoređujući s istim mjesecom prošle godine, u svibnju 2026. godine se broj ulazaka u nezaposlenost izravno iz radnog odnosa smanjio za 30 osoba ili 13,7%.

Aktivna politika zapošljavanja

Tijekom svibnja 2026. godine u mjere aktivne politike zapošljavanja iz nadležnosti Hrvatskoga zavoda za zapošljavanje novouključeno je 138 osoba i to 68 (49,3%) muškaraca i 70 (50,7%) žena.

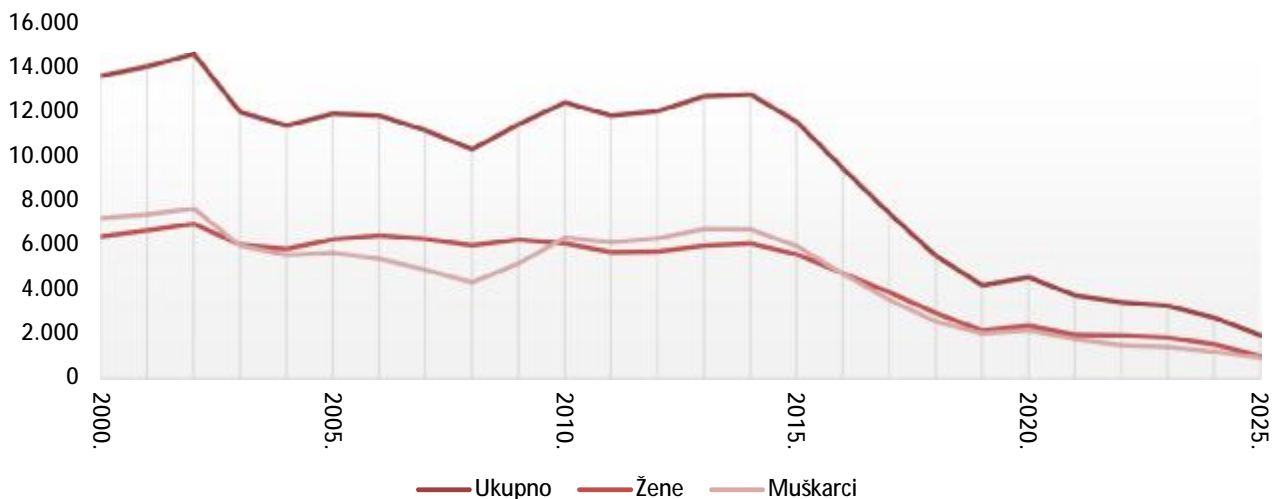
Novouključene osobe obuhvaćene su sljedećim mjerama: Obrazovanje za stjecanje kompetencija potrebnih za rad putem vaučera (40 ili 29,0%), Aktivacijski program (28 ili 20,3%), Potpore za samozapošljavanje (19 ili 13,8%), Potpore za zapošljavanje (18 ili 13,0%), Osposobljavanje na radnom mjestu (17 ili 12,3%), Potpore za pripravništvo i mlade (9 ili 6,5%), Mobilnost radne snage - Biram Hrvatsku (3 ili 2,2%), Zapošljavanja osoba uključenih u program POSAO+ (3 ili 2,2%) te Javni radovi (1 ili 0,7%).

Istodobno tokom svibnja 2026. godine iz programa je izašla 181 osoba. Tako je na kraju svibnja 2026. bilo 1.075 aktivnih korisnika mjera, od čega 465 korisnika iz prethodnih godina (43,3%) te 610 korisnika iz tekuće godine (56,7%).

T-1 REGISTRIRANA NEZAPOSLENOST I ZAPOŠLJAVANJE OD 2000. DO 2025. GODINE

Godina	Novo-prijavljeni	Zaposleni na temelju radnog odnosa i drugih poslovnih aktivnosti	Brisani zbog ostalih razloga	Registrirane nezaposlene osobe (prosjeak)					Traženi radnici
				Ukupno	Žene	Muškarci	Bez radnog iskustva	Korisnici novčane naknade	
2000.	8.330	3.628	3.344	13.616	6.390	7.226	4.000	1.939	2.452
2001.	9.188	5.195	3.373	14.039	6.665	7.374	3.860	2.348	4.039
2002.	8.766	5.431	4.593	14.608	6.964	7.644	3.770	2.960	3.513
2003.	8.733	5.511	5.074	11.994	6.018	5.976	3.167	2.167	3.576
2004.	9.325	5.181	3.791	11.384	5.826	5.558	3.170	2.135	3.168
2005.	8.847	5.404	3.081	11.922	6.260	5.662	3.409	2.214	2.433
2006.	8.985	6.202	3.199	11.834	6.443	5.391	3.394	2.002	3.244
2007.	8.412	6.340	2.928	11.171	6.280	4.891	3.104	1.748	3.579
2008.	7.923	5.784	2.640	10.316	5.989	4.327	2.687	1.776	4.356
2009.	9.882	4.998	3.253	11.436	6.248	5.188	2.646	2.334	3.168
2010.	10.152	5.855	4.049	12.415	6.072	6.343	2.637	2.605	3.939
2011.	10.962	7.087	4.134	11.824	5.692	6.132	2.493	2.329	3.744
2012.	11.265	7.018	3.485	12.027	5.719	6.308	2.455	2.198	3.737
2013.	11.611	7.755	3.301	12.698	5.976	6.722	2.566	2.182	3.706
2014.	11.141	7.791	3.673	12.782	6.072	6.710	2.598	1.990	3.497
2015.	10.263	8.799	3.314	11.559	5.593	5.966	2.386	1.703	4.531
2016.	9.789	8.330	3.662	9.448	4.737	4.711	1.966	1.265	5.135
2017.	8.816	7.480	3.558	7.416	3.883	3.533	1.490	1.085	5.647
2018.	7.570	6.726	2.893	5.516	2.948	2.568	1.089	987	6.430
2019.	6.751	5.256	2.300	4.201	2.164	2.037	829	850	5.121
2020.	6.862	4.877	1.296	4.568	2.386	2.182	876	1.040	4.126
2021.	5.236	4.783	1.731	3.742	1.970	1.772	794	688	5.200
2022.	5.571	4.278	1.284	3.433	1.940	1.493	660	746	5.237
2023.	5.478	4.132	1.283	3.270	1.848	1.422	662	614	5.634
2024.	4.780	4.240	1.732	2.741	1.537	1.204	539	610	6.168
2025.	4.381	3.170	1.619	1.951	1.018	933	346	634	5.289

G-1 NEZAPOSLENE OSOBE PREMA SPOLU OD 2000. DO 2025. GODINE



T-2 REGISTRIRANA NEZAPOSLENOST I ZAPOŠLJAVANJE PREMA RAZINI OBRAZOVANJA I SPOLU U SVIBNJU 2026. GODINE

Sadržaj	UKUPNO			Bez škole i nezavršena osnovna škola			Osnovna škola			SS za zanimanja do 3g. i škola za KV i VKV radnike			SS za zanimanja u trajanju od 4 i više g.			Gimnazija			Prvi stupanj fakulteta, stručni studij i viša škola			Fakulteti, akademije magisterij, doktorat		
	Ukupno	Žene	Muškarci	Ukupno	Žene	Muškarci	Ukupno	Žene	Muškarci	Ukupno	Žene	Muškarci	Ukupno	Žene	Muškarci	Ukupno	Žene	Muškarci	Ukupno	Žene	Muškarci	Ukupno	Žene	Muškarci
NEZAPOSLENI KRAJEM PRETHODNOG MJESECA	1.513	805	708	107	53	54	315	154	161	492	236	256	433	267	166	31	12	19	83	48	35	52	35	17
IZLASC I U EVIDENCIJU TIJEKOM MJESECA																								
NOVOPRIJAVLJENI U EVIDENCIJU	258	139	119	22	9	13	43	19	24	108	53	55	55	36	19	5	3	2	14	11	3	11	8	3
1. Izravno iz radnog odnosa	189	110	79	10	3	7	27	14	13	84	44	40	44	30	14	3	2	1	12	10	2	9	7	2
Poslovno uvjetovani otkaz	44	27	17	2	1	1	5	3	2	19	10	9	13	10	3	1	0	1	2	2	0	2	1	1
Prestanak rada poslodavca	4	0	4	0	0	0	0	0	0	2	0	2	1	0	1	0	0	0	0	0	0	1	0	1
Istek ugovora o radu na određeno vrijeme	80	54	26	6	2	4	11	9	2	41	24	17	11	10	1	0	0	0	7	5	2	4	4	0
Istek ugovora o radu na sezonskim poslovima	0	0	0	0	0	0	0	0	0	0	0	0	0	0	0	0	0	0	0	0	0	0	0	0
Sporazumni prestanak radnog odnosa	29	15	14	0	0	0	5	1	4	12	5	7	8	5	3	1	1	0	2	2	0	1	1	0
Otkaz od strane radnika	17	9	8	2	0	2	3	1	2	4	2	2	6	4	2	1	1	0	1	1	0	0	0	0
Ostalo	15	5	10	0	0	0	3	0	3	6	3	3	5	1	4	0	0	0	0	0	0	1	1	0
2. Iz individualne poljoprivrede	0	0	0	0	0	0	0	0	0	0	0	0	0	0	0	0	0	0	0	0	0	0	0	0
3. Iz nekog drugog oblika rada	1	0	1	0	0	0	0	0	0	0	0	0	0	0	0	0	0	0	1	0	1	0	0	0
4. Izravno iz redovitog školovanja	2	1	1	0	0	0	0	0	0	0	0	0	0	0	0	0	0	0	1	1	0	1	0	1
5. Dolaze iz neaktivnosti	66	28	38	12	6	6	16	5	11	24	9	15	11	6	5	2	1	1	0	0	0	1	1	0
Prethodno radno iskustvo novoprijavljenih:																								
Bez radnog iskustva	24	13	11	8	5	3	3	2	1	7	3	4	4	1	3	0	0	0	1	1	0	1	1	0
S radnim iskustvom	234	126	108	14	4	10	40	17	23	101	50	51	51	35	16	5	3	2	13	10	3	10	7	3
UKUPNI IZLASC I U EVIDENCIJU	397	215	182	15	4	11	67	40	27	149	69	80	117	76	41	13	3	10	22	12	10	14	11	3
IZLASC I U EVIDENCIJU TIJEKOM MJESECA																								
1. ZAPOSLENI S EVIDENCIJE	265	146	119	5	0	5	35	22	13	106	47	59	87	59	28	8	1	7	15	8	7	9	9	0
1.1. ZAPOSLENI NA TEMELJU RADNOG ODNOSA	238	134	104	4	0	4	34	22	12	93	42	51	79	54	25	8	1	7	13	8	5	7	7	0
Mjesto rada:																								
U zemlji	231	131	100	4	0	4	32	20	12	90	41	49	78	54	24	7	1	6	13	8	5	7	7	0
U inozemstvu	7	3	4	0	0	0	2	2	0	3	1	2	1	0	1	1	0	1	0	0	0	0	0	0
Vrsta rada:																								
Na neodređeno vrijeme	49	25	24	3	0	3	3	1	2	19	8	11	16	11	5	2	0	2	4	3	1	2	2	0
Na određeno vrijeme	189	109	80	1	0	1	31	21	10	74	34	40	63	43	20	6	1	5	9	5	4	5	5	0
Prethodno radno iskustvo:																								
Bez radnog iskustva	24	11	13	3	0	3	2	1	1	7	2	5	8	7	1	2	0	2	2	1	1	0	0	0
S radnim iskustvom	214	123	91	1	0	1	32	21	11	86	40	46	71	47	24	6	1	5	11	7	4	7	7	0
1.2. ZAPOSLENI NA TEMELJU DRUGIH POSLOVNIH AKTIVNOSTI	27	12	15	1	0	1	1	0	1	13	5	8	8	5	3	0	0	0	2	0	2	2	2	0
2. BRISANI IZ EVIDENCIJE ZBOG OSTALIH RAZLOGA	132	69	63	10	4	6	32	18	14	43	22	21	30	17	13	5	2	3	7	4	3	5	2	3
NEZAPOSLENI KRAJEM IZVJEŠTAJNOG MJESECA	1.374	729	645	112	57	55	293	134	159	451	219	232	370	227	143	23	12	11	76	48	28	49	32	17
Bez radnog iskustva	231	129	102	53	31	22	51	29	22	46	22	24	54	27	27	4	2	2	13	11	2	10	7	3
S radnim iskustvom	1.143	600	543	59	26	33	242	105	137	405	197	208	316	200	116	19	10	9	63	37	26	39	25	14

**T-3 REGISTRIRANA NEZAPOSLENOST I ZAPOSŁJAVANJE PREMA RAZINI OBRAZOVANJA I SPOLU
U SVIBNJU 2025. I 2026. GODINE**

		Mjesec	UKUPNO	Bez škole i nezavršena osnovna škola	Osnovna škola	SŠ za zanimanja do 3.g. i škola za KV i VKV radnike	SŠ za zanimanja u trajanju 4 i više g. i gimnazija	Prvi stupanj fakulteta, stručni studij i viša škola	Fakultet, akademija, magisterij, doktorat
UKUPNO	Nezaposlene osobe	05.2026.	1.374	112	293	451	393	76	49
		05.2025.	1.774	163	393	590	461	100	67
		Indeks	77,5	68,7	74,6	76,4	85,2	76,0	73,1
	Novoprijavljeni	05.2026.	258	22	43	108	60	14	11
		05.2025.	280	15	46	114	79	19	7
		Indeks	92,1	146,7	93,5	94,7	75,9	73,7	157,1
	Zaposleni s evidencije na temelju radnog odnosa	05.2026.	238	4	34	93	87	13	7
		05.2025.	283	2	47	112	98	15	9
		Indeks	84,1	200,0	72,3	83,0	88,8	86,7	77,8
	Zaposleni s evidencije na temelju drugih poslovnih aktivnosti	05.2026.	27	1	1	13	8	2	2
		05.2025.	15	1	1	6	4	2	1
		Indeks	180,0	100,0	100,0	216,7	200,0	100,0	200,0
	Brisani s evidencije iz drugih razloga osim zaposlenja	05.2026.	132	10	32	43	35	7	5
		05.2025.	145	17	42	41	39	5	1
		Indeks	91,0	58,8	76,2	104,9	89,7	140,0	500,0
	Korisnici novčane naknade	05.2026.	493	15	79	182	162	35	20
		05.2025.	523	14	81	201	160	39	28
		Indeks	94,3	107,1	97,5	90,5	101,3	89,7	71,4
ŽENE	Nezaposlene osobe	05.2026.	729	57	134	219	239	48	32
		05.2025.	936	84	181	275	296	61	39
		Indeks	77,9	67,9	74,0	79,6	80,7	78,7	82,1
	Novoprijavljeni	05.2026.	139	9	19	53	39	11	8
		05.2025.	150	6	18	57	51	11	7
		Indeks	92,7	150,0	105,6	93,0	76,5	100,0	114,3
	Zaposleni s evidencije na temelju radnog odnosa	05.2026.	134	0	22	42	55	8	7
		05.2025.	158	2	24	59	62	8	3
		Indeks	84,8	0,0	91,7	71,2	88,7	100,0	233,3
	Zaposleni s evidencije na temelju drugih poslovnih aktivnosti	05.2026.	12	0	0	5	5	0	2
		05.2025.	7	1	0	1	2	2	1
		Indeks	171,4	0,0	0,0	500,0	250,0	0,0	200,0
	Brisani s evidencije iz drugih razloga osim zaposlenja	05.2026.	69	4	18	22	19	4	2
		05.2025.	72	6	24	18	21	3	0
		Indeks	95,8	66,7	75,0	122,2	90,5	133,3	0,0
	Korisnici novčane naknade	05.2026.	282	7	39	100	100	21	15
		05.2025.	301	4	37	102	114	26	18
		Indeks	93,7	175,0	105,4	98,0	87,7	80,8	83,3
MUŠKARCI	Nezaposlene osobe	05.2026.	645	55	159	232	154	28	17
		05.2025.	838	79	212	315	165	39	28
		Indeks	77,0	69,6	75,0	73,7	93,3	71,8	60,7
	Novoprijavljeni	05.2026.	119	13	24	55	21	3	3
		05.2025.	130	9	28	57	28	8	0
		Indeks	91,5	144,4	85,7	96,5	75,0	37,5	0,0
	Zaposleni s evidencije na temelju radnog odnosa	05.2026.	104	4	12	51	32	5	0
		05.2025.	125	0	23	53	36	7	6
		Indeks	83,2	0,0	52,2	96,2	88,9	71,4	0,0
	Zaposleni s evidencije na temelju drugih poslovnih aktivnosti	05.2026.	15	1	1	8	3	2	0
		05.2025.	8	0	1	5	2	0	0
		Indeks	187,5	0,0	100,0	160,0	150,0	0,0	0,0
	Brisani s evidencije iz drugih razloga osim zaposlenja	05.2026.	63	6	14	21	16	3	3
		05.2025.	73	11	18	23	18	2	1
		Indeks	86,3	54,5	77,8	91,3	88,9	150,0	300,0
	Korisnici novčane naknade	05.2026.	211	8	40	82	62	14	5
		05.2025.	222	10	44	99	46	13	10
		Indeks	95,0	80,0	90,9	82,8	134,8	107,7	50,0

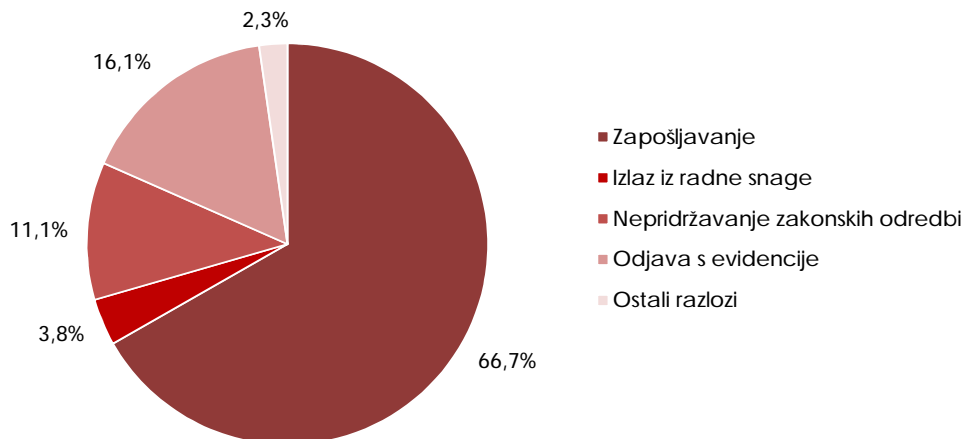
T-4 REGISTRIRANA NEZAPOSLENOST I ZAPOŠLJAVANJE PREMA RAZINI OBRAZOVANJA I SPOLU OD SIJEČNJA DO SVIBNJA U 2025. I 2026. GODINE

		Mjesec	UKUPNO	Bez škole i nezavršena osnovna škola	Osnovna škola	SŠ za zanimanja do 3.g. i škola za KV i VKV radnike	SŠ za zanimanja u trajanju 4 i više g. i gimnazija	Prvi stupanj fakulteta, stručni studij i viša škola	Fakultet, akademija, magisterij, doktorat
UKUPNO	Nezaposlene osobe (prosjeak)	1-5.2026.	1.695	126	357	566	496	90	60
		1-5.2025.	2.121	188	482	710	563	107	71
		Indeks	79,9	67,0	74,1	79,7	88,1	84,1	84,5
	Novoprijavljeni	1-5.2026.	1.668	92	304	631	496	83	62
		1-5.2025.	1.676	95	309	655	443	103	71
		Indeks	99,5	96,8	98,4	96,3	112,0	80,6	87,3
	Zaposleni s evidencije na temelju radnog odnosa	1-5.2026.	1.276	39	199	500	409	75	54
		1-5.2025.	1.432	37	227	574	453	83	58
		Indeks	89,1	105,4	87,7	87,1	90,3	90,4	93,1
	Zaposleni s evidencije na temelju drugih poslovnih aktivnosti	1-5.2026.	70	2	4	30	23	7	4
		1-5.2025.	70	3	6	32	19	7	3
		Indeks	100,0	66,7	66,7	93,8	121,1	100,0	133,3
	Brisani s evidencije iz drugih razloga osim zaposlenja	1-5.2026.	845	76	202	301	214	28	24
		1-5.2025.	705	85	217	208	162	18	15
		Indeks	119,9	89,4	93,1	144,7	132,1	155,6	160,0
	Korisnici novčane naknade (prosjeak)	1-5.2026.	660	18	120	252	201	43	26
		1-5.2025.	638	21	109	252	194	36	26
		Indeks	103,4	85,7	110,1	100,0	103,6	119,4	100,0
ŽENE	Nezaposlene osobe (prosjeak)	1-5.2026.	884	63	172	261	292	56	40
		1-5.2025.	1.105	101	233	327	343	64	37
		Indeks	80,0	62,4	73,8	79,8	85,1	87,5	108,1
	Novoprijavljeni	1-5.2026.	862	40	150	292	288	50	42
		1-5.2025.	875	43	148	299	276	64	45
		Indeks	98,5	93,0	101,4	97,7	104,3	78,1	93,3
	Zaposleni s evidencije na temelju radnog odnosa	1-5.2026.	696	20	109	220	258	49	40
		1-5.2025.	759	26	114	266	268	47	38
		Indeks	91,7	76,9	95,6	82,7	96,3	104,3	105,3
	Zaposleni s evidencije na temelju drugih poslovnih aktivnosti	1-5.2026.	23	0	0	10	10	0	3
		1-5.2025.	24	2	4	10	3	4	1
		Indeks	95,8	0,0	0,0	100,0	333,3	0,0	300,0
	Brisani s evidencije iz drugih razloga osim zaposlenja	1-5.2026.	412	34	99	139	113	16	11
		1-5.2025.	362	39	107	104	91	13	8
		Indeks	113,8	87,2	92,5	133,7	124,2	123,1	137,5
	Korisnici novčane naknade (prosjeak)	1-5.2026.	351	8	60	118	118	28	19
		1-5.2025.	339	9	51	121	120	25	13
		Indeks	103,5	88,9	117,6	97,5	98,3	112,0	146,2
MUŠKARCI	Nezaposlene osobe (prosjeak)	1-5.2026.	811	63	185	305	204	34	20
		1-5.2025.	1.016	87	249	383	220	43	34
		Indeks	79,8	72,4	74,3	79,6	92,7	79,1	58,8
	Novoprijavljeni	1-5.2026.	806	52	154	339	208	33	20
		1-5.2025.	801	52	161	356	167	39	26
		Indeks	100,6	100,0	95,7	95,2	124,6	84,6	76,9
	Zaposleni s evidencije na temelju radnog odnosa	1-5.2026.	580	19	90	280	151	26	14
		1-5.2025.	673	11	113	308	185	36	20
		Indeks	86,2	172,7	79,6	90,9	81,6	72,2	70,0
	Zaposleni s evidencije na temelju drugih poslovnih aktivnosti	1-5.2026.	47	2	4	20	13	7	1
		1-5.2025.	46	1	2	22	16	3	2
		Indeks	102,2	200,0	200,0	90,9	81,3	233,3	50,0
	Brisani s evidencije iz drugih razloga osim zaposlenja	1-5.2026.	433	42	103	162	101	12	13
		1-5.2025.	343	46	110	104	71	5	7
		Indeks	126,2	91,3	93,6	155,8	142,3	240,0	185,7
	Korisnici novčane naknade (prosjeak)	1-5.2026.	309	10	60	134	83	15	7
		1-5.2025.	299	12	58	131	74	11	13
		Indeks	103,3	83,3	103,4	102,3	112,2	136,4	53,8

T-5 IZLASC IZ EVIDENCIJE NEZAPOSLENIH PREMA RAZLOZIMA I TRAJANJU NEZAPOSLENOSTI U SVIBNJU 2026. GODINE

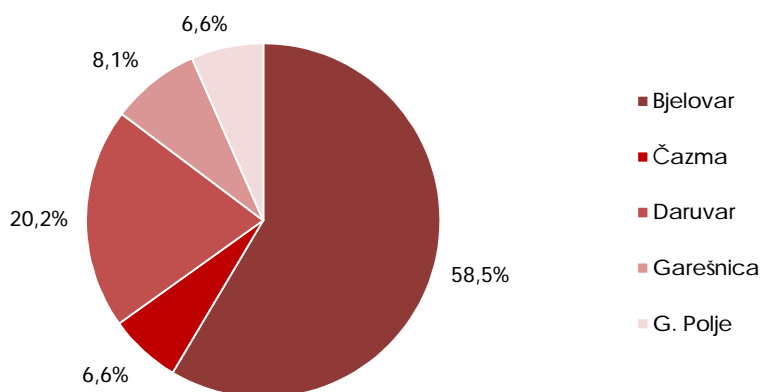
Red. broj	Razlozi	UKUPNO			Trajanje nezaposlenosti (u godinama)				
		Ukupno	Žene	Muškarci	Do 1	1 - 2	2 - 3	3 - 5	5 i više
	UKUPNI IZLASC IZ EVIDENCIJE	397	215	182	360	25	7	3	2
1.	ZAPOSILJAVANJE NA TEMELJU RADNOG ODNOSA I DRUGIH POSLOVNIH AKTIVNOSTI	265	146	119	245	14	4	1	1
1.1.	Zapošljavanje na temelju radnog odnosa u zemlji	231	131	100	213	12	4	1	1
1.2.	Zapošljavanje na temelju radnog odnosa u inozemstvu	7	3	4	7	0	0	0	0
1.4.	Ostvarivanje mjesečnog primitka odnosno dohotka koji je veći od prosječne isplaćene novčane naknade u prethodnoj kalendarskoj godini	1	1	0	1	0	0	0	0
1.5.	Registriranje trg.druš. ili dr.pravne osobe, stekne 25% udjela u trg.druš. ili dr.pravnoj osobi	8	1	7	8	0	0	0	0
1.6.	Registriranje obrta, slobodnog zanimanja ili djelatnosti poljoprivrede i šumarstva	18	10	8	16	2	0	0	0
1.7.	Prijava na poljoprivredno osiguranje po propisima o mirovinskom osiguranju	0	0	0	0	0	0	0	0
1.8.	Zapošljavanje prema posebnim propisima (npr.status roditelja njegovatelja, njegovatelj hrvatskog ratnog vojnog invalida)	0	0	0	0	0	0	0	0
1.9.	Postao predsjednik, član uprave ili izvršni direktor trgovačkog društva ili upravitelj zadruge	0	0	0	0	0	0	0	0
2.	IZLAZ IZ RADNE SNAGE	15	8	7	12	2	1	0	0
2.1.	Umirovljenje/ispunjavanje uvjeta za mirovinu/ostvareno pravo na obiteljsku mirovinu	7	1	6	5	1	1	0	0
2.2.	Utvrđena opća nesposobnost za rad od nadležnog jedinstvenog tijela vještačenja	1	0	1	0	1	0	0	0
2.3.	Pritvor/Zatvor	0	0	0	0	0	0	0	0
2.4.	Dragovoljno služenje vojnog roka	1	1	0	1	0	0	0	0
2.5.	Uključenje u redovno školovanje (redoviti učenik ili student)	0	0	0	0	0	0	0	0
2.6.	Navršениh 65 godina života	0	0	0	0	0	0	0	0
2.7.	Ostvarivanje prava na roditeljsku, roditeljsku, posvojiteljsku ili skrbničku poštedu od rada po posebnom propisu	6	6	0	6	0	0	0	0
3.	NEPRIDRŽAVANJE ZAKONSKIH ODREDBI	44	24	20	39	4	1	0	0
3.1.	Obavljanje posla bez potvrde, ugovora, odnosno rješenja na temelju kojeg radi	0	0	0	0	0	0	0	0
3.2.	Odbijanje zaposlenja	0	0	0	0	0	0	0	0
3.3.	Odbijanje ili prekidanje obrazovanja koje je organizirao Zavod	2	0	2	1	1	0	0	0
3.4.	Ne traži aktivno posao	21	12	9	19	2	0	0	0
3.5.	Nije raspoloživ za rad	21	12	9	19	1	1	0	0
4.	ODJAVA S EVIDENCIJE	64	32	32	56	4	1	2	1
5.	OSTALI RAZLOZI	9	5	4	8	1	0	0	0

G-2 STRUKTURA IZLAZAKA IZ EVIDENCIJE PREMA RAZLOZIMA U SVIBNJU 2026.



T-6 REGISTRIRANA NEZAPOSLENOST I ZAPOŠLJAVANJE PO ISPOSTAVAMA U SVIBNJU 2026. GODINE

		UKUPNO	ISPOSTAVE				
			Bjelovar	Čazma	Daruvar	Garešnica	G. Polje
UKUPNO	Nezaposlene osobe	1.374	689	85	271	234	95
	Novoprijavljeni	258	151	17	52	21	17
	Zaposleni s evidencije na temelju radnog odnosa	238	124	24	39	31	20
	Zaposleni s evidencije na temelju drugih poslovnih aktivnosti	27	15	2	7	2	1
	Brisani s evidencije iz drugih razloga osim zaposlenja	132	75	10	22	19	6
	Korisnici novčane naknade	493	267	38	94	62	32
ŽENE	Nezaposlene osobe	729	359	44	154	116	56
	Novoprijavljeni	139	75	11	29	12	12
	Zaposleni s evidencije na temelju radnog odnosa	134	65	14	23	18	14
	Zaposleni s evidencije na temelju drugih poslovnih aktivnosti	12	6	1	4	1	0
	Brisani s evidencije iz drugih razloga osim zaposlenja	69	37	8	9	11	4
	Korisnici novčane naknade	282	153	21	60	32	16
MUŠKARCI	Nezaposlene osobe	645	330	41	117	118	39
	Novoprijavljeni	119	76	6	23	9	5
	Zaposleni s evidencije na temelju radnog odnosa	104	59	10	16	13	6
	Zaposleni s evidencije na temelju drugih poslovnih aktivnosti	15	9	1	3	1	1
	Brisani s evidencije iz drugih razloga osim zaposlenja	63	38	2	13	8	2
	Korisnici novčane naknade	211	114	17	34	30	16

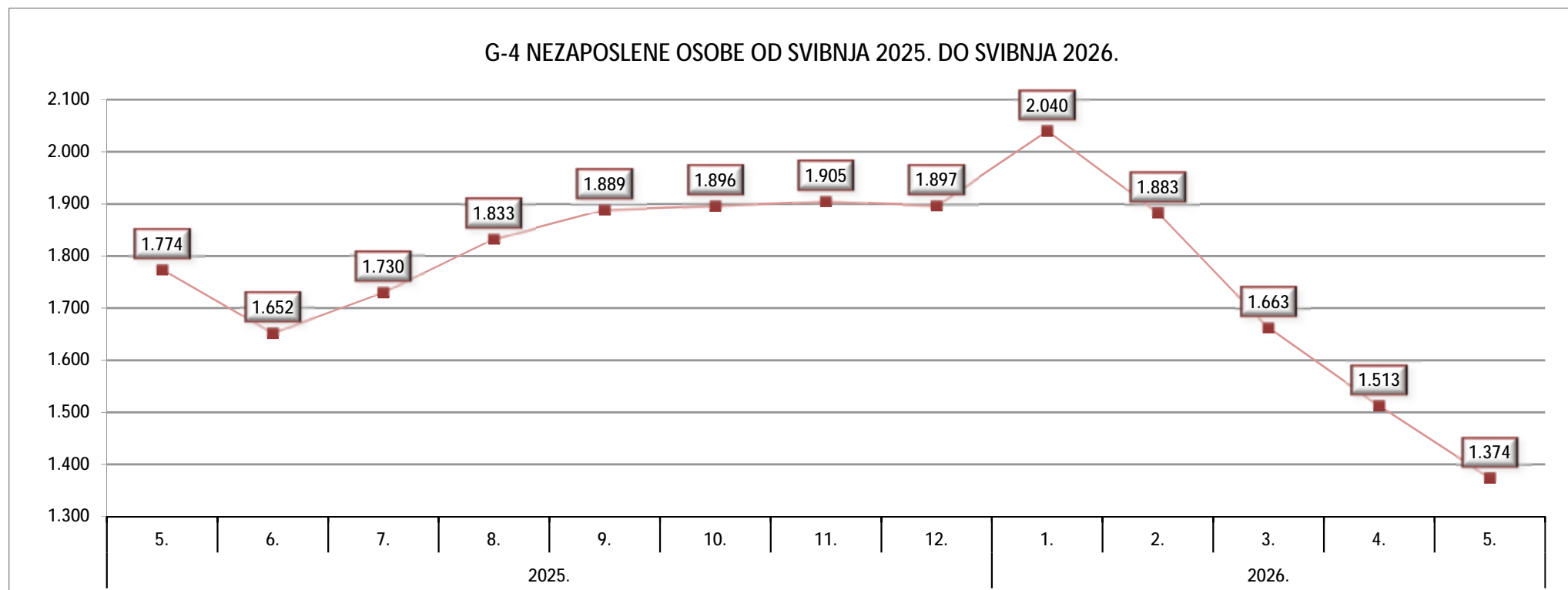
G-3 STRUKTURA NOVOPRIJAVLJENIH OSOBA U SVIBNJU 2026. GODINE PO ISPOSTAVAMA


**T-7 REGISTRIRANE NEZAPOSLENE OSOBE S PRETHODNIM RADNIM ISKUSTVOM PREMA DJELATNOSTIMA
U SVIBNJU 2026. GODINE PO ISPOSTAVAMA**

DJELATNOST (NKD 2025)		UKUPNO	ISPOSTAVE				
			Bjelovar	Čazma	Daruvar	Garešnica	G. Polje
UKUPNO		1.143	582	64	229	190	78
A	Poljoprivreda, šumarstvo i ribarstvo	77	27	4	20	17	9
B	Rudarstvo i vađenje	3	1	0	0	2	0
C	Prerađivačka industrija	253	122	8	64	49	10
D	Opskrba električnom energijom, plinom, parom i klimatizacija	0	0	0	0	0	0
E	Opskrba vodom; uklanjanje otpadnih voda, gospodarenje otpadom te djelatnosti sanacije okoliša	16	10	2	2	2	0
F	Građevinarstvo	118	63	5	26	17	7
G	Trgovina na veliko i na malo	115	66	10	17	16	6
H	Prijevoz i skladištenje	75	33	10	17	15	0
I	Smještaj te priprema i usluživanje hrane	119	61	6	16	21	15
J	Izdavačke djelatnosti, djelatnosti emitiranja te proizvodnje i distribucije sadržaja	4	3	0	0	1	0
K	Telekomunikacije, računalno programiranje, savjetovanje, računalna infrastruktura i ostale informacijske uslužne djelatnosti	21	16	1	3	1	0
L	Financijske djelatnosti i djelatnosti osiguranja	6	5	0	1	0	0
M	Poslovanje nekretninama	7	2	0	4	0	1
N	Stručne, znanstvene i tehničke djelatnosti	37	23	2	3	8	1
O	Administrativne i pomoćne uslužne djelatnosti	78	42	5	15	10	6
P	Javna uprava i obrana; obvezno socijalno osiguranje	67	28	5	14	12	8
Q	Obrazovanje	44	26	1	2	12	3
R	Djelatnosti zdravstvene zaštite i socijalne skrbi	57	29	2	14	3	9
S	Umjetnost, sport i rekreacija	8	4	0	4	0	0
T	Ostale uslužne djelatnosti	36	21	3	5	4	3
U	Djelatnosti kućanstava kao poslodavaca i djelatnosti kućanstava koja proizvode različitu robu i obavljaju različite usluge za vlastite potrebe	2	0	0	2	0	0

T-8 REGISTRIRANE NEZAPOSLENE OSOBE PO MJESECIMA

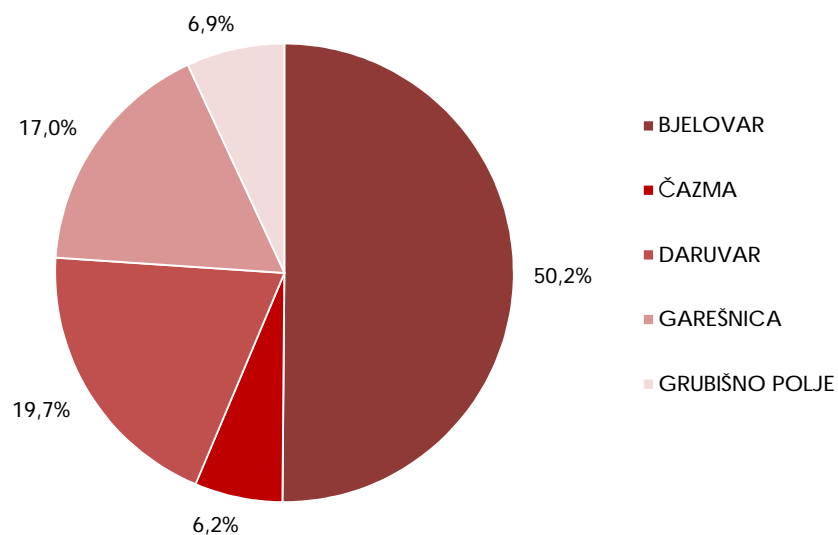
Red. br.	Ispostava	Prosjek 2025.	2025.								2026.					Prosjek 2026.	INDEKS	
			5.	6.	7.	8.	9.	10.	11.	12.	1.	2.	3.	4.	5.		5.26./5.25.	5.26./4.26.
1.	BJELOVAR	951	867	818	842	888	917	898	918	912	1.047	978	842	752	689	862	79,5	91,6
2.	ČAZMA	157	139	112	128	148	151	165	157	155	154	126	104	104	85	115	61,2	81,7
3.	DARUVAR	406	365	361	389	406	409	406	398	387	386	355	333	287	271	326	74,2	94,4
4.	GAREŠNICA	308	283	256	262	277	302	315	314	319	325	297	280	265	234	280	82,7	88,3
5.	G. POLJE	129	120	105	109	114	110	112	118	124	128	127	104	105	95	112	79,2	90,5
PU BJELOVAR		1.951	1.774	1.652	1.730	1.833	1.889	1.896	1.905	1.897	2.040	1.883	1.663	1.513	1.374	1.695	77,5	90,8



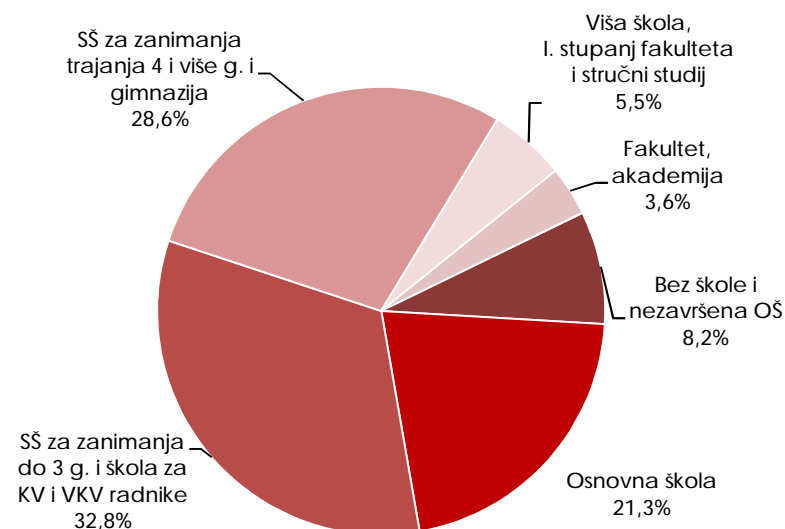
T-9 REGISTRIRANE NEZAPOSLENE OSOBE PREMA RAZINI OBRAZOVANJA KRAJEM SVIBNJA 2026. GODINE

Red. br.	ISPOSTAVA	UKUPNO			Bez škole i nezavršena osnovna škola			Osnovna škola			SŠ za zanimanja do 3g. i škola za KV i VKV radnike			SŠ za zanimanja trajanja 4 i više g.			Gimnazija			Viša škola, I. stupanj fakulteta i stručni studij			Fakulteti, akademije magisterij, doktorat		
		Ukupno	Žene	Muškarci	Ukupno	Žene	Muškarci	Ukupno	Žene	Muškarci	Ukupno	Žene	Muškarci	Ukupno	Žene	Muškarci	Ukupno	Žene	Muškarci	Ukupno	Žene	Muškarci	Ukupno	Žene	Muškarci
1.	BJELOVAR	689	359	330	51	25	26	139	62	77	220	103	117	192	120	72	11	4	7	43	26	17	33	19	14
2.	ČAZMA	85	44	41	8	5	3	20	10	10	25	10	15	25	13	12	2	2	0	2	2	0	3	2	1
3.	DARUVAR	271	154	117	27	17	10	55	30	25	100	53	47	68	40	28	3	3	0	14	8	6	4	3	1
4.	GAREŠNICA	234	116	118	18	7	11	57	21	36	67	29	38	71	43	28	5	3	2	11	9	2	5	4	1
5.	GRUBIŠNO POLJE	95	56	39	8	3	5	22	11	11	39	24	15	14	11	3	2	0	2	6	3	3	4	4	0
	PU BJELOVAR	1.374	729	645	112	57	55	293	134	159	451	219	232	370	227	143	23	12	11	76	48	28	49	32	17

G-5 STRUKTURA NEZAPOSLENIH OSOBA PO ISPOSTAVAMA KRAJEM SVIBNJA 2026. GODINE



G-6 STRUKTURA NEZAPOSLENIH OSOBA PO RAZINI OBRAZOVANJA KRAJEM SVIBNJA 2026. GODINE



T-10 REGISTRIRANE NEZAPOSLENE OSOBE PREMA GODINAMA STAROSTI I RAZINI OBRAZOVANJA KRAJEM SVIBNJA 2026. GODINE

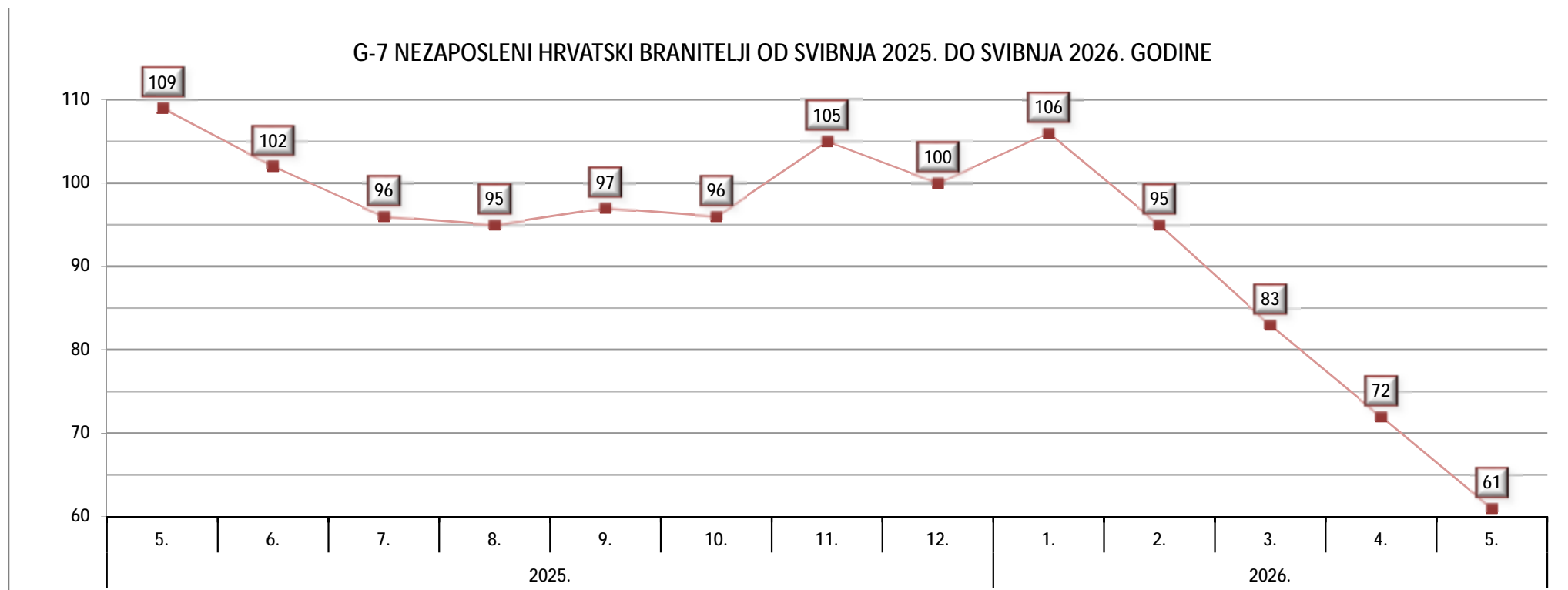
Razina obrazovanja	UKUPNO			15-19			20-24			25-29			30-34			35-39			40-44			45-49			50 i više		
	Ukupno	Žene	Muškarci	Ukupno	Žene	Muškarci	Ukupno	Žene	Muškarci	Ukupno	Žene	Muškarci	Ukupno	Žene	Muškarci	Ukupno	Žene	Muškarci	Ukupno	Žene	Muškarci	Ukupno	Žene	Muškarci	Ukupno	Žene	Muškarci
UKUPNO	1.374	729	645	78	37	41	181	104	77	166	94	72	147	77	70	141	75	66	142	75	67	152	79	73	367	188	179
Bez OŠ i nezavršena osnovna škola	112	57	55	8	2	6	4	2	2	5	2	3	11	8	3	12	6	6	14	7	7	13	3	10	45	27	18
Osnovna škola	293	134	159	7	2	5	16	7	9	18	8	10	18	8	10	24	11	13	31	17	14	42	19	23	137	62	75
SŠ za zanimanja do 3 godine i škola za KV i VKV radnike	451	219	232	32	12	20	65	31	34	55	27	28	57	29	28	56	28	28	52	25	27	54	29	25	80	38	42
SŠ za zanimanja u trajanju 4 i više god.	370	227	143	30	20	10	79	49	30	52	34	18	34	17	17	26	16	10	31	17	14	29	18	11	89	56	33
Gimnazija	23	12	11	1	1	0	2	1	1	3	1	2	2	1	1	6	2	4	4	2	2	3	2	1	2	2	0
Viša škola, I.stupanj fakulteta i stručni studij	76	48	28	0	0	0	11	10	1	17	9	8	18	11	7	11	8	3	5	3	2	7	5	2	7	2	5
Fakulteti, akademije, magisterij, doktorat	49	32	17	0	0	0	4	4	0	16	13	3	7	3	4	6	4	2	5	4	1	4	3	1	7	1	6
RADNI STAŽ:																											
Bez staža	231	129	102	52	24	28	58	35	23	23	13	10	17	10	7	14	9	5	17	7	10	5	2	3	45	29	16
Do 1 godine	167	97	70	21	12	9	41	28	13	28	18	10	12	5	7	22	12	10	10	6	4	12	5	7	21	11	10
1 - 2 godine	144	91	53	4	1	3	44	26	18	34	23	11	22	12	10	9	7	2	9	7	2	4	3	1	18	12	6
2 - 3 godine	89	39	50	0	0	0	18	7	11	20	9	11	11	5	6	8	2	6	11	6	5	11	4	7	10	6	4
3 - 5 godina	126	66	60	1	0	1	16	6	10	28	12	16	17	10	7	21	13	8	14	10	4	7	3	4	22	12	10
5 - 10 godina	228	118	110	0	0	0	4	2	2	32	18	14	48	26	22	36	17	19	36	18	18	35	22	13	37	15	22
10 - 20 godina	220	105	115	0	0	0	0	0	0	1	1	0	20	9	11	31	15	16	39	18	21	41	18	23	88	44	44
20 - 30 godina	112	61	51	0	0	0	0	0	0	0	0	0	0	0	0	0	0	0	6	3	3	36	22	14	70	36	34
30 - 35 godina	31	15	1	0	0	0	0	0	0	0	0	0	0	0	0	0	0	0	0	0	0	1	0	1	30	15	0
35 - 40 godina	21	6	0	0	0	0	0	0	0	0	0	0	0	0	0	0	0	0	0	0	0	0	0	0	21	6	0
Preko 40 godina	5	2	0	0	0	0	0	0	0	0	0	0	0	0	0	0	0	0	0	0	0	0	0	0	5	2	0

T-11 REGISTRIRANE NEZAPOSLENE OSOBE PREMA OPĆINI PREBIVALIŠTA I RAZINI OBRAZOVANJA KRAJEM SVIBNJA 2026. GODINE

OPĆINA (GRAD)	UKUPNO			Bez škole i nezavršena osnovna škola			Osnovna škola			SŠ za zanimanja do 3g. i škola za KV i VKV radnike			SŠ za zanimanja trajanja 4 i više g.			Gimnazija			Viša škola, I. stupanj fakulteta i stručni studij			Fakulteti, akademije magisterij, doktorat		
	Ukupno	Žene	Muškarci	Ukupno	Žene	Muškarci	Ukupno	Žene	Muškarci	Ukupno	Žene	Muškarci	Ukupno	Žene	Muškarci	Ukupno	Žene	Muškarci	Ukupno	Žene	Muškarci	Ukupno	Žene	Muškarci
BEREK	17	8	9	1	1	0	6	1	5	1	0	1	8	5	3	1	1	0	0	0	0	0	0	0
BJELOVAR	477	246	231	29	14	15	83	41	42	145	61	84	149	94	55	9	2	7	34	19	15	28	15	13
ČAZMA	49	26	23	3	1	2	9	4	5	14	6	8	20	12	8	2	2	0	0	0	0	1	1	0
DARUVAR	124	74	50	5	1	4	10	4	6	47	30	17	43	26	17	3	3	0	13	8	5	3	2	1
DEŽANOVAC	23	14	9	0	0	0	5	5	0	14	8	6	4	1	3	0	0	0	0	0	0	0	0	0
ĐULOVAC	72	37	35	18	14	4	28	13	15	18	6	12	8	4	4	0	0	0	0	0	0	0	0	0
GAREŠNICA	171	83	88	14	5	9	42	17	25	53	21	32	49	30	19	2	1	1	6	5	1	5	4	1
GRUBIŠNO POLJE	74	46	28	5	2	3	16	9	7	33	22	11	10	7	3	2	0	2	4	2	2	4	4	0
HERCEGOVAC	27	16	11	2	1	1	4	1	3	8	5	3	8	5	3	1	0	1	4	4	0	0	0	0
IVANSKA	16	8	8	2	2	0	3	2	1	8	4	4	3	0	3	0	0	0	0	0	0	0	0	0
KAPELA	27	15	12	4	3	1	9	4	5	9	5	4	4	2	2	0	0	0	1	1	0	0	0	0
KONČANICA	28	10	18	2	0	2	4	2	2	14	4	10	6	3	3	0	0	0	1	0	1	1	1	0
NOVA RAČA	39	21	18	3	3	0	12	3	9	8	4	4	13	8	5	2	2	0	1	1	0	0	0	0
ROVIŠĆE	60	36	24	7	3	4	12	7	5	24	13	11	10	7	3	0	0	0	4	3	1	3	3	0
SIRAČ	23	18	5	1	1	0	8	6	2	7	5	2	7	6	1	0	0	0	0	0	0	0	0	0
ŠTEFANJE	20	10	10	3	2	1	8	4	4	3	0	3	2	1	1	0	0	0	2	2	0	2	1	1
VELIKA PISANICA	16	4	12	3	1	2	5	1	4	6	1	5	2	1	1	0	0	0	0	0	0	0	0	0
VELIKI GRĐEVAC	21	10	11	3	1	2	6	2	4	6	2	4	4	4	0	0	0	0	2	1	1	0	0	0
VELIKO TROJSTVO	39	22	17	1	0	1	7	1	6	19	14	5	8	4	4	0	0	0	3	2	1	1	1	0
SEVERIN	9	4	5	1	0	1	1	0	1	4	2	2	2	2	0	0	0	0	0	0	0	1	0	1
ŠANDROVAC	15	8	7	2	1	1	6	3	3	5	3	2	2	1	1	0	0	0	0	0	0	0	0	0
VELIKA TRNOVITICA	19	9	10	1	0	1	5	2	3	5	3	2	6	3	3	1	1	0	1	0	1	0	0	0
ZRINSKI TOPOLOVAC	7	3	4	1	0	1	4	2	2	0	0	0	2	1	1	0	0	0	0	0	0	0	0	0
OSTALE OPĆINE	1	1	0	1	1	0	0	0	0	0	0	0	0	0	0	0	0	0	0	0	0	0	0	0
UKUPNO	1.374	729	645	112	57	55	293	134	159	451	219	232	370	227	143	23	12	11	76	48	28	49	32	17

T-12 REGISTRIRANI NEZAPOSLENI HRVATSKI BRANITELJI PO MJSECIMA

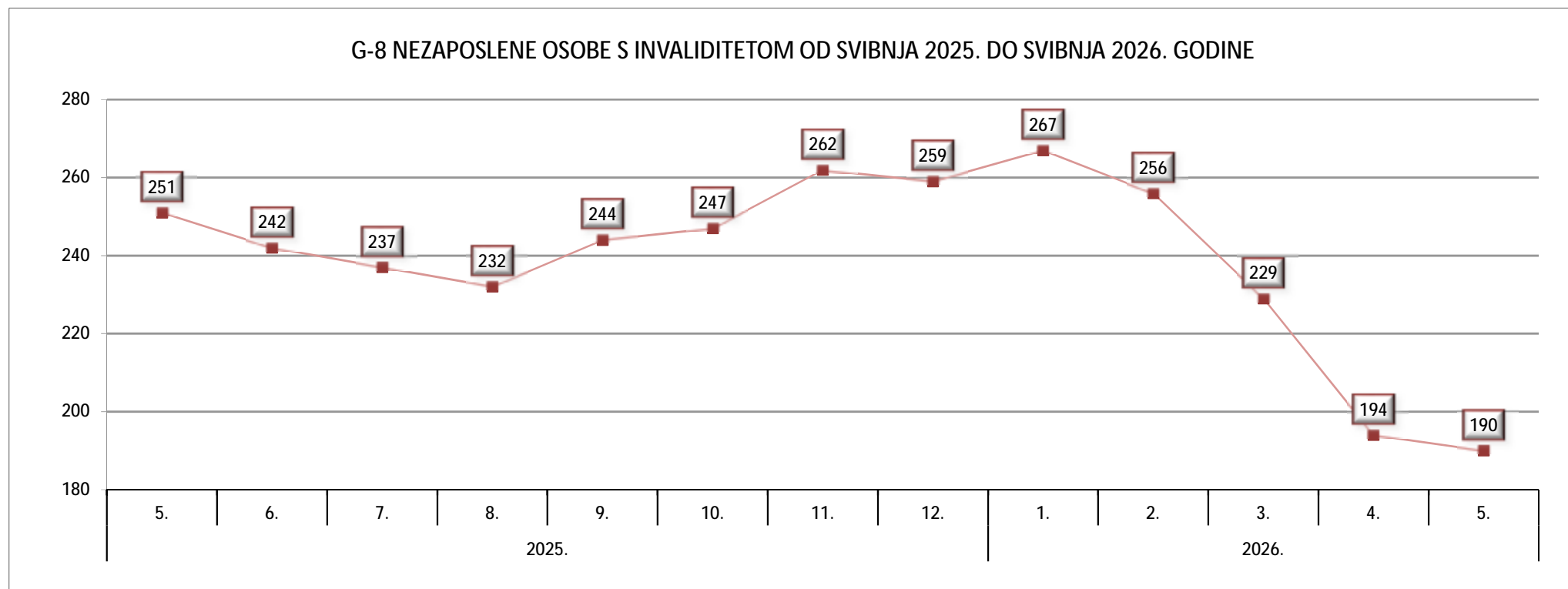
Red. br.	Ispostava	Prosjek 2025.	2025.									2026.					Prosjek 2026.	INDEKS	
			5.	6.	7.	8.	9.	10.	11.	12.	1.	2.	3.	4.	5.	5.26./5.25.		5.26./4.26.	
1.	BJELOVAR	53	52	49	45	45	45	41	45	48	52	45	38	38	30	41	57,7	78,9	
2.	ČAZMA	9	8	8	7	8	7	7	8	7	6	6	5	3	2	4	25,0	66,7	
3.	DARUVAR	21	19	21	22	22	22	21	22	18	19	19	17	13	12	16	63,2	92,3	
4.	GAREŠNICA	21	24	19	18	15	18	21	23	19	22	17	15	13	11	16	45,8	84,6	
5.	G. POLJE	7	6	5	4	5	5	6	7	8	7	8	8	5	6	7	100,0	120,0	
PU BJELOVAR		111	109	102	96	95	97	96	105	100	106	95	83	72	61	83	56,0	84,7	



T-13 REGISTRIRANE NEZAPOSLENE OSOBE S INVALIDITETOM PO MJESECIMA

Red. br.	Ispostava	Prosjek 2025.	2025.									2026.					Prosjek 2026.	INDEKS	
			5.	6.	7.	8.	9.	10.	11.	12.	1.	2.	3.	4.	5.	5.26./5.25.		5.26./4.26.	
1.	BJELOVAR	139	125	125	117	112	119	123	139	139	146	146	128	104	105	126	84,0	101,0	
2.	ČAZMA	18	14	11	16	20	18	17	17	19	18	14	11	11	12	13	85,7	109,1	
3.	DARUVAR	73	70	68	68	69	72	73	70	64	66	61	55	48	44	55	62,9	91,7	
4.	GAREŠNICA	40	35	31	29	26	32	31	34	35	36	33	30	26	23	30	65,7	88,5	
5.	G. POLJE	6	7	7	7	5	3	3	2	2	1	2	5	5	6	4	85,7	120,0	
PU BJELOVAR		276	251	242	237	232	244	247	262	259	267	256	229	194	190	227	75,7	97,9	

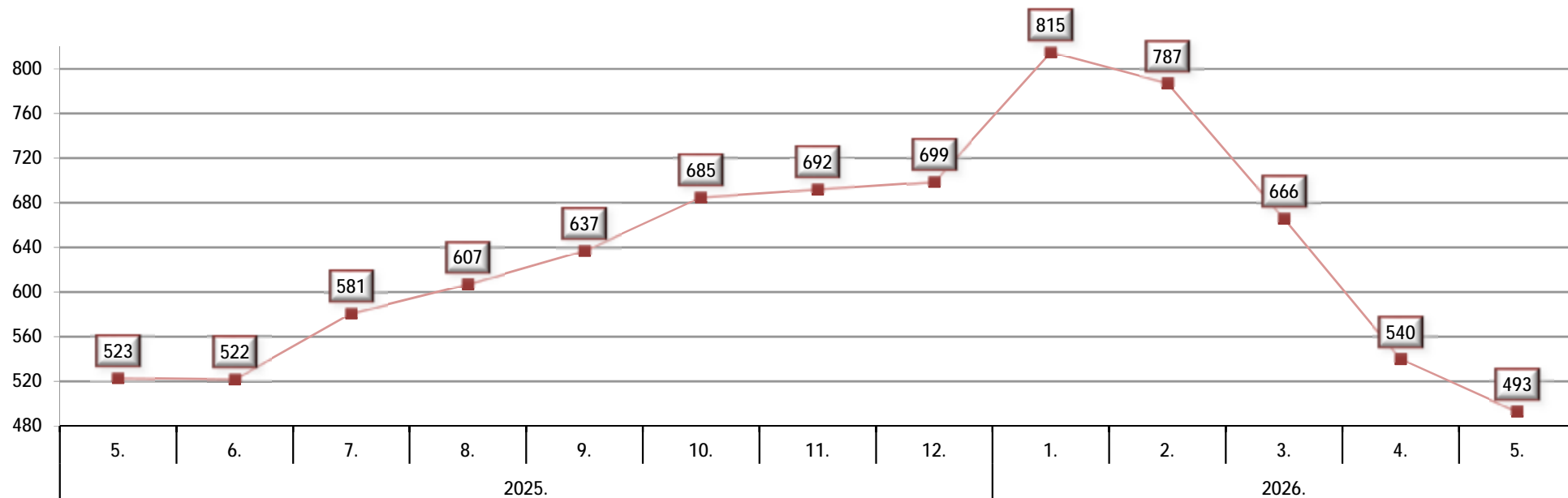
G-8 NEZAPOSLENE OSOBE S INVALIDITETOM OD SVIBNJA 2025. DO SVIBNJA 2026. GODINE



T-14 KORISNICI NOVČANE NAKNADE PO MJSECIMA

Red. br.	Ispostava	Prosjek 2025.	2025.									2026.					Prosjek 2026.	INDEKS	
			5.	6.	7.	8.	9.	10.	11.	12.	1.	2.	3.	4.	5.	5.26./5.25.		5.26./4.26.	
1.	BJELOVAR	321	268	275	297	300	319	338	355	361	432	434	371	308	267	362	99,6	86,7	
2.	ČAZMA	65	60	47	55	59	63	78	73	71	82	69	50	40	38	56	63,3	95,0	
3.	DARUVAR	128	102	102	129	129	127	135	139	138	153	141	125	98	94	122	92,2	95,9	
4.	GAREŠNICA	79	62	65	65	81	89	88	84	78	94	90	76	65	62	77	100,0	95,4	
5.	G. POLJE	41	31	33	35	38	39	46	41	51	54	53	44	29	32	42	103,2	110,3	
PU BJELOVAR		634	523	522	581	607	637	685	692	699	815	787	666	540	493	660	94,3	91,3	

G-9 KORISNICI NOVČANE NAKNADE OD SVIBNJA 2025. DO SVIBNJA 2026. GODINE



T-15 REGISTRIRANA NEZAPOSLENOST PO RODOVIMA I VRSTAMA ZANIMANJIMA KRAJEM SVIBNJA 2026. GODINE (I.dio)

Rod i vrsta zanimanja (NKZ 2010)	Nezaposlene osobe					
	Ukupno	Žene	Muškarci	Bez radnog iskustva		
				Ukupno	Žene	Muškarci
UKUPNO	1.374	729	645	231	129	102
(0) Vojna zanimanja	0	0	0	0	0	0
(1) Zakonodavci/zakonodavke, dužnosnici/dužnosnice i direktori/direktorice	5	2	3	0	0	0
(12) Administrativni i komercijalni direktori/administrativne i komercijalne direktorice	4	2	2	0	0	0
(14) Direktori/direktorice u turizmu, ugostiteljstvu, trgovini na malo i drugim uslužnim djelatnostima	1	0	1	0	0	0
(2) Znanstvenici/znanstvenice, inženjeri/inženjerke i stručnjaci/stručnjakinje	84	48	36	13	10	3
(21) Znanstvenici/znanstvenice, inženjeri/inženjerke i stručnjaci/stručnjakinje	27	14	13	4	4	0
(22) Zdravstveni stručnjaci/zdravstvene stručnjakinje	9	6	3	1	1	0
(23) Stručnjaci/stručnjakinje za odgoj i obrazovanje	3	3	0	0	0	0
(24) Stručnjaci/stručnjakinje za poslovanje i upravljanje	1	1	0	0	0	0
(25) Stručnjaci/stručnjakinje za informacijsku i komunikacijsku tehnologiju	13	4	9	2	1	1
(26) Pravni stručnjaci/pravne stručnjakinje, stručnjaci/stručnjakinje za društvene znanosti i kulturu	31	20	11	6	4	2
(3) Tehničari/tehničarke i stručni suradnici/stručne suradnice	183	108	75	27	15	12
(31) Tehničari/tehničarke tehničko-tehnoloških zanimanja	49	18	31	8	2	6
(32) Tehničari/tehničarke i pomoćnici/pomoćnice u zdravstvu	23	18	5	1	1	0
(33) Stručni suradnici/stručne suradnice za poslovanje i upravljanje	85	63	22	12	9	3
(34) Stručni suradnici/stručne suradnice za pravna pitanja, društvene znanosti, kulturu, šport, umjetnost i srodna zanimanja	7	7	0	1	1	0
(35) Tehničari/tehničarke informacijske i komunikacijske tehnologije te podrške korisnicima	19	2	17	5	2	3
(4) Administrativni službenici/administrativne službenice	142	88	54	29	13	16
(41) Službenici/službenice na općim uredskim poslovima i srodna zanimanja	73	51	22	16	8	8
(42) Službenici/službenice za poslovanje sa strankama	12	9	3	1	1	0
(43) Službenici/službenice na obračunskim poslovima i na poslovima materijalnih evidencija	57	28	29	12	4	8
(44) Ostali administrativni službenici/ostale administrativne službenice	0	0	0	0	0	0
(5) Uslužna i trgovačka zanimanja	202	154	48	21	18	3
(51) Uslužna zanimanja	91	60	31	11	10	1
(52) Trgovačka zanimanja	78	69	9	6	5	1
(53) Djelatnici/djelatnice za zdravstvenu i socijalnu skrb i srodna zanimanja	23	23	0	3	3	0
(54) Djelatnici/djelatnice za zaštitu osoba i imovine	10	2	8	1	0	1

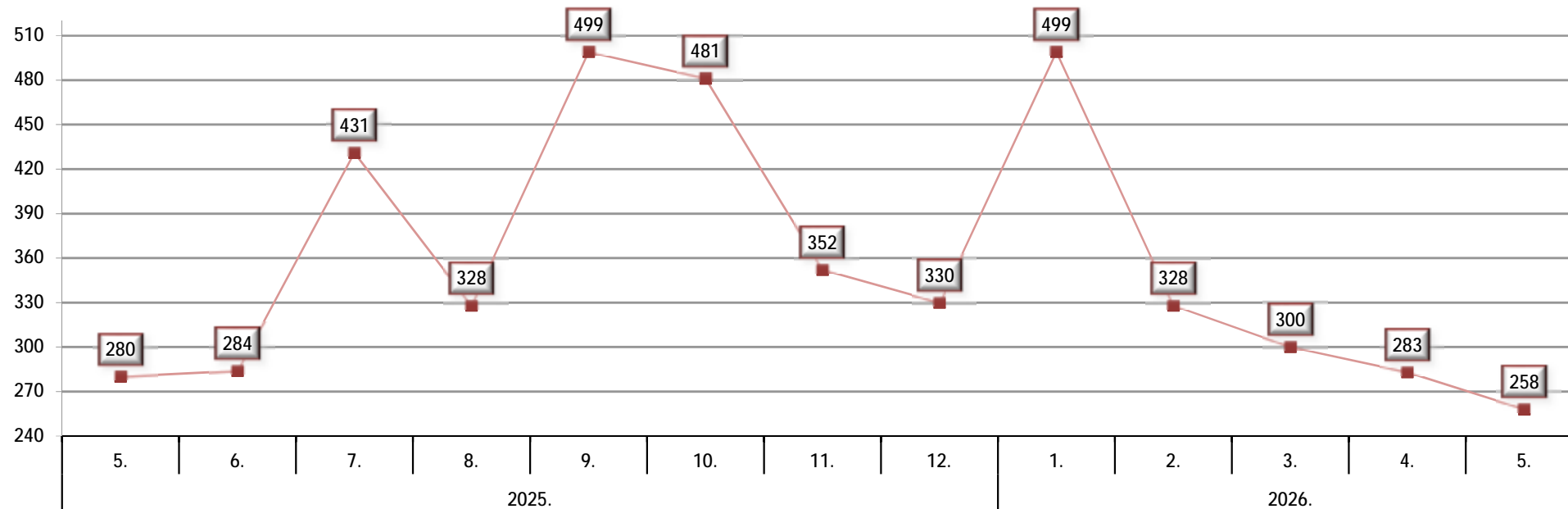
T-15 REGISTRIRANA NEZAPOSLENOST PO RODOVIMA I VRSTAMA ZANIMANJIMA KRAJEM SVIBNJA 2026. GODINE (II.dio)

Rod i vrsta zanimanja (NKZ 2010)	Nezaposlene osobe					
	Ukupno	Žene	Muškarci	Bez radnog iskustva		
				Ukupno	Žene	Muškarci
(6) Poljoprivrednici/poljoprivrednice, šumari/šumarke, ribari/ribarke, lovci/lovkinje	4	2	2	1	1	0
(61) Poljoprivredni radnici/poljoprivredne radnice orijentirane na tržište	3	2	1	1	1	0
(62) Šumari/šumarke, ribari/ribarke i lovci/lovkinje	1	0	1	0	0	0
(7) Zanimanja u obrtu i pojedinačnoj proizvodnji	120	9	111	17	3	14
(71) Građevinari/građevinarke i srodna zanimanja, osim električara	56	0	56	5	0	5
(72) Tokari/tokarice, kovinotokari/kovinotokarice, strojarski mehaničari/strojarske mehaničarke i srodna zanimanja	33	0	33	6	0	6
(73) Zanatski radnici/zanatske radnice, tiskari/tiskarice	2	0	2	1	0	1
(74) Elektromehaničari/elektromehaničarke i monter/monterke, mehaničari/mehaničarke i serviseri/serviserke elektronike	11	2	9	3	1	2
(75) Prerađivači/prerađivačice hrane, drva, proizvođači/proizvođačice odjeće i ostala obrtnička i srodna zanimanja	18	7	11	2	2	0
(8) Rukovatelji/rukovateljice postrojenjima i strojevima, industrijski proizvođači/industrijske proizvođačice i sastavljači/sastavljačice proizvoda	74	18	56	8	4	4
(81) Rukovatelji/rukovateljice postrojenjima i strojevima	18	15	3	4	3	1
(82) Sastavljači/sastavljačice	1	0	1	0	0	0
(83) Vozači/vozačice, strojovođe/strojovotkinje prijevoznih sredstava i pokretnih strojeva	55	3	52	4	1	3
(9) Jednostavna zanimanja	560	300	260	115	65	50
(91) Čistači/čistačice, perači/peračice, kućne pomoćnice i srodna zanimanja	165	157	8	27	26	1
(92) Jednostavna poljoprivredna, šumarska i ribarska zanimanja	59	24	35	19	11	8
(93) Jednostavna zanimanja u rudarstvu, građevinarstvu, proizvodnji i prometu	265	83	182	60	21	39
(94) Pomagači/pomagačice u pripremi hrane	43	34	9	8	7	1
(96) Čistači/čistačice ulica i srodna zanimanja	28	2	26	1	0	1

T-16 NOVOPRIJAVLJI NA EVIDENCIJU PO MJESECIMA

Red. br.	Ispostava	Ukupno 2025.	2025.									2026.					Ukupno 2026.	INDEKS	
			5.	6.	7.	8.	9.	10.	11.	12.	1.	2.	3.	4.	5.	5.26./5.25.		5.26./4.26.	
1.	BJELOVAR	2.234	139	150	214	158	254	233	202	167	298	195	151	144	151	939	108,6	104,9	
2.	ČAZMA	403	20	19	43	32	44	48	33	27	41	18	25	23	17	124	85,0	73,9	
3.	DARUVAR	824	63	61	89	64	94	89	52	58	78	49	55	53	52	287	82,5	98,1	
4.	GAREŠNICA	575	34	35	49	47	71	71	42	51	50	41	41	33	21	186	61,8	63,6	
5.	G. POLJE	345	24	19	36	27	36	40	23	27	32	25	28	30	17	132	70,8	56,7	
PU BJELOVAR		4.381	280	284	431	328	499	481	352	330	499	328	300	283	258	1.668	92,1	91,2	

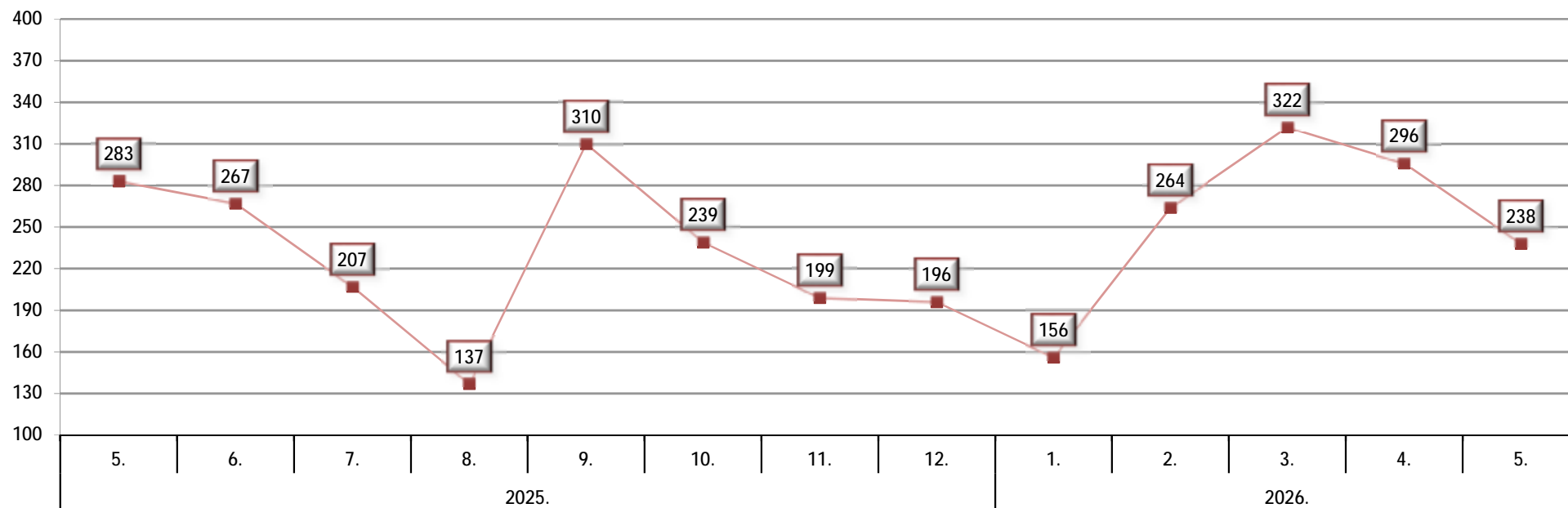
G-10 NOVOPRIJAVLJENI OD SVIBNJA 2025. DO SVIBNJA 2026. GODINE



T-17 ZAPOSLENI S EVIDENCIJE NA TEMELJU RADNOG ODNOSA PO MJESECIMA

Red. br.	Ispostava	Ukupno 2025.	2025.								2026.					Ukupno 2026.	INDEKS	
			5.	6.	7.	8.	9.	10.	11.	12.	1.	2.	3.	4.	5.		5.26./5.25.	5.26./4.26.
1.	BJELOVAR	1.562	152	137	109	68	161	139	111	113	79	141	168	154	124	666	81,6	80,5
2.	ČAZMA	240	14	19	15	9	32	18	22	20	13	29	27	18	24	111	171,4	133,3
3.	DARUVAR	561	60	42	41	34	62	34	31	39	35	42	51	69	39	236	65,0	56,5
4.	GAREŠNICA	388	38	44	28	16	29	32	26	14	19	36	40	34	31	160	81,6	91,2
5.	G. POLJE	236	19	25	14	10	26	16	9	10	10	16	36	21	20	103	105,3	95,2
PU BJELOVAR		2.987	283	267	207	137	310	239	199	196	156	264	322	296	238	1.276	84,1	80,4

G-11 ZAPOSLENI S EVIDENCIJE NA TEMELJU RADNOG ODNOSA OD SVIBNJA 2025. DO SVIBNJA 2026. GODINE



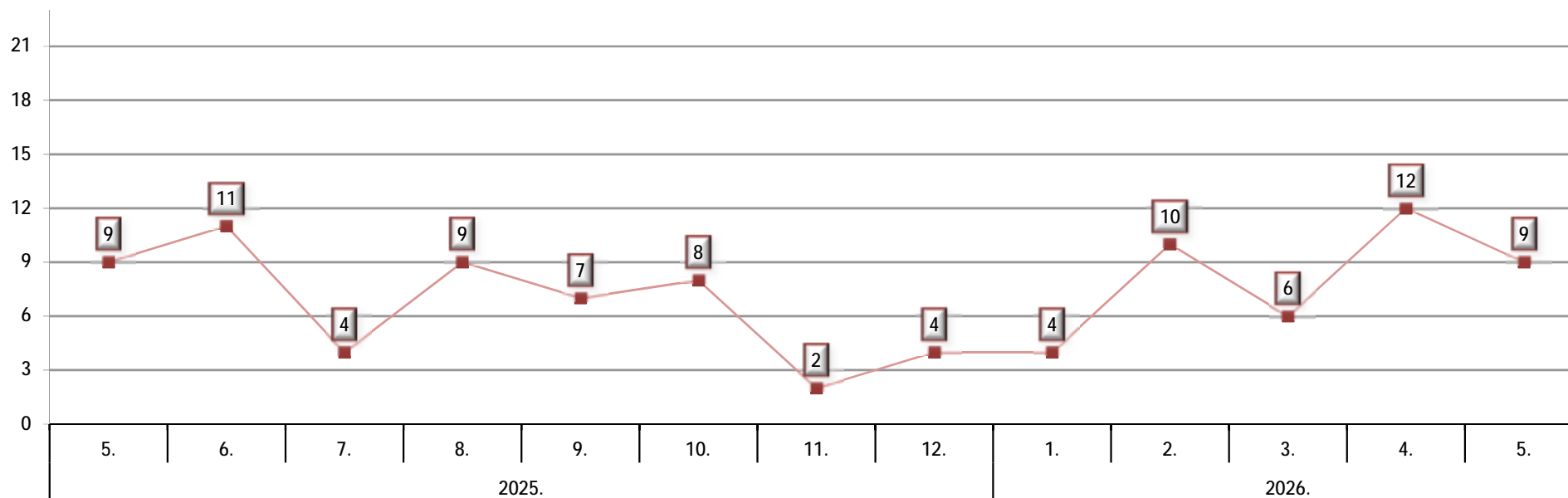
**T-18 ZAPOSLENI S EVIDENCIJE NA TEMELJU RADNOG ODNOSA PO DJELATNOSTIMA U SVIBNJU 2026.
GODINE PO ISPOSTAVAMA**

DJELATNOST (NKD 2025)		UKUPNO	ISPOSTAVE				
			Bjelovar	Čazma	Daruvar	Garešnica	G. Polje
UKUPNO		238	124	24	39	31	20
A	Poljoprivreda, šumarstvo i ribarstvo	4	3	0	0	0	1
B	Rudarstvo i vađenje	0	0	0	0	0	0
C	Prerađivačka industrija	51	30	6	9	5	1
D	Opskrba električnom energijom, plinom, parom i klimatizacija	1	0	0	1	0	0
E	Opskrba vodom; uklanjanje otpadnih voda, gospodarenje otpadom te djelatnosti sanacije okoliša	2	0	1	0	0	1
F	Građevinarstvo	22	9	4	1	8	0
G	Trgovina na veliko i na malo	38	21	3	7	5	2
H	Prijevoz i skladištenje	8	4	1	1	2	0
I	Smještaj te priprema i usluživanje hrane	48	27	3	9	6	3
J	Izdavačke djelatnosti, djelatnosti emitiranja te proizvodnje i distribucije sadržaja	0	0	0	0	0	0
K	Telekomunikacije, računalno programiranje, savjetovanje, računalna infrastruktura i ostale informacijske uslužne djelatnosti	2	0	1	0	1	0
L	Financijske djelatnosti i djelatnosti osiguranja	4	3	0	1	0	0
M	Poslovanje nekretninama	0	0	0	0	0	0
N	Stručne, znanstvene i tehničke djelatnosti	4	2	1	0	0	1
O	Administrativne i pomoćne uslužne djelatnosti	13	6	0	4	0	3
P	Javna uprava i obrana; obvezno socijalno osiguranje	5	3	1	0	1	0
Q	Obrazovanje	17	10	1	2	1	3
R	Djelatnosti zdravstvene zaštite i socijalne skrbi	13	2	2	3	2	4
S	Umjetnost, sport i rekreacija	2	1	0	1	0	0
T	Ostale uslužne djelatnosti	4	3	0	0	0	1
U	Djelatnosti kućanstava kao poslodavaca i djelatnosti kućanstava koja proizvode različitu robu i obavljaju različite usluge za vlastite potrebe	0	0	0	0	0	0

T-19 ZAPOSLENI HRVATSKI BRANITELJI S EVIDENCIJE NA TEMELJU RADNOG ODNOSA PO MJESECIMA

Red. br.	Ispostava	Ukupno 2025.	2025.									2026.					Ukupno 2026.	INDEKS	
			5.	6.	7.	8.	9.	10.	11.	12.	1.	2.	3.	4.	5.	5.26./5.25.		5.26./4.26.	
1.	BJELOVAR	53	6	4	1	6	3	6	1	2	3	6	4	3	6	22	100,0	200,0	
2.	ČAZMA	8	0	0	0	0	1	0	0	0	0	0	1	1	2	0,0	100,0		
3.	DARUVAR	12	0	1	1	1	2	0	0	1	1	1	4	1	8	0,0	25,0		
4.	GAREŠNICA	18	2	6	1	1	0	1	0	0	0	3	0	2	6	50,0	50,0		
5.	G. POLJE	13	1	0	1	1	1	1	1	1	0	0	1	2	3	0,0	0,0		
PU BJELOVAR		104	9	11	4	9	7	8	2	4	4	10	6	12	41	100,0	75,0		

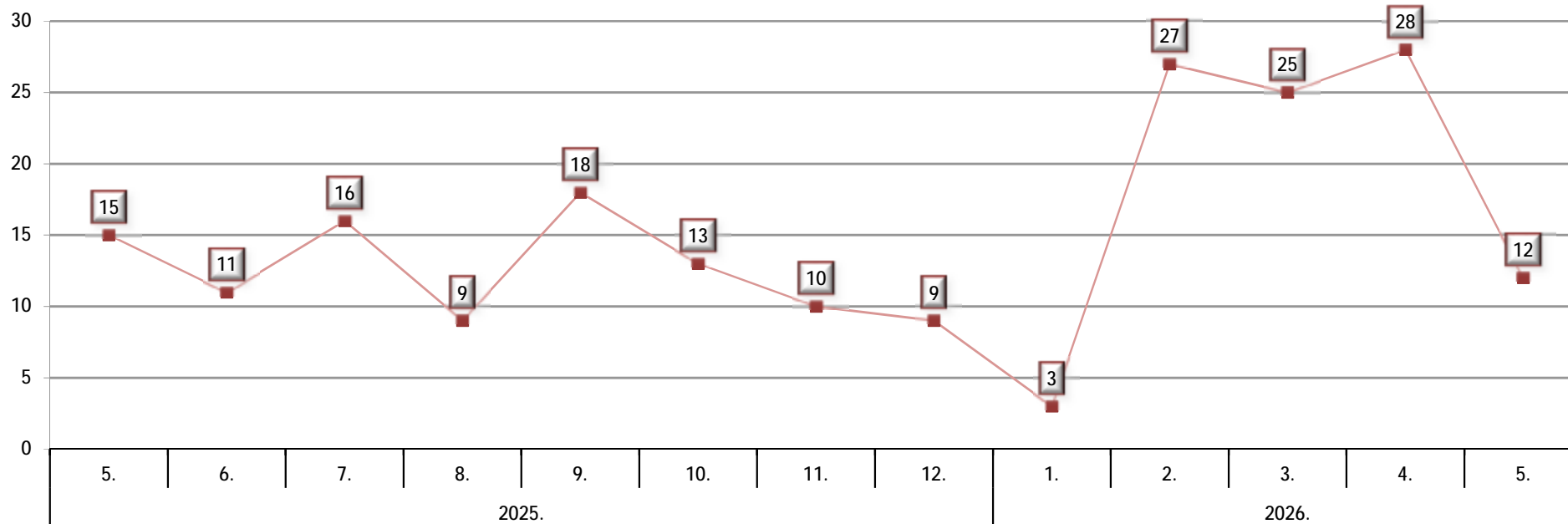
G-12 ZAPOSLENI HRVATSKI BRANITELJI S EVIDENCIJE OD SVIBNJA 2025. DO SVIBNJA 2026. GODINE



T-20 ZAPOSLENE OSOBE S INVALIDITETOM S EVIDENCIJE NA TEMELJU RADNOG ODNOSA PO MJESECIMA

Red. br.	Ispostava	Ukupno 2025.	2025.									2026.					Ukupno 2026.	INDEKS	
			5.	6.	7.	8.	9.	10.	11.	12.	1.	2.	3.	4.	5.	5.26./5.25.		5.26./4.26.	
1.	BJELOVAR	106	8	3	12	6	11	9	5	6	3	17	14	15	8	57	100,0	53,3	
2.	ČAZMA	10	1	1	0	0	2	2	0	0	0	4	3	0	1	8	100,0	0,0	
3.	DARUVAR	32	2	3	2	2	3	1	4	2	0	4	6	10	1	21	50,0	10,0	
4.	GAREŠNICA	29	4	4	1	1	0	1	1	1	0	2	2	1	2	7	50,0	200,0	
5.	G. POLJE	6	0	0	1	0	2	0	0	0	0	0	0	2	0	2	0,0	0,0	
PU BJELOVAR		183	15	11	16	9	18	13	10	9	3	27	25	28	12	95	80,0	42,9	

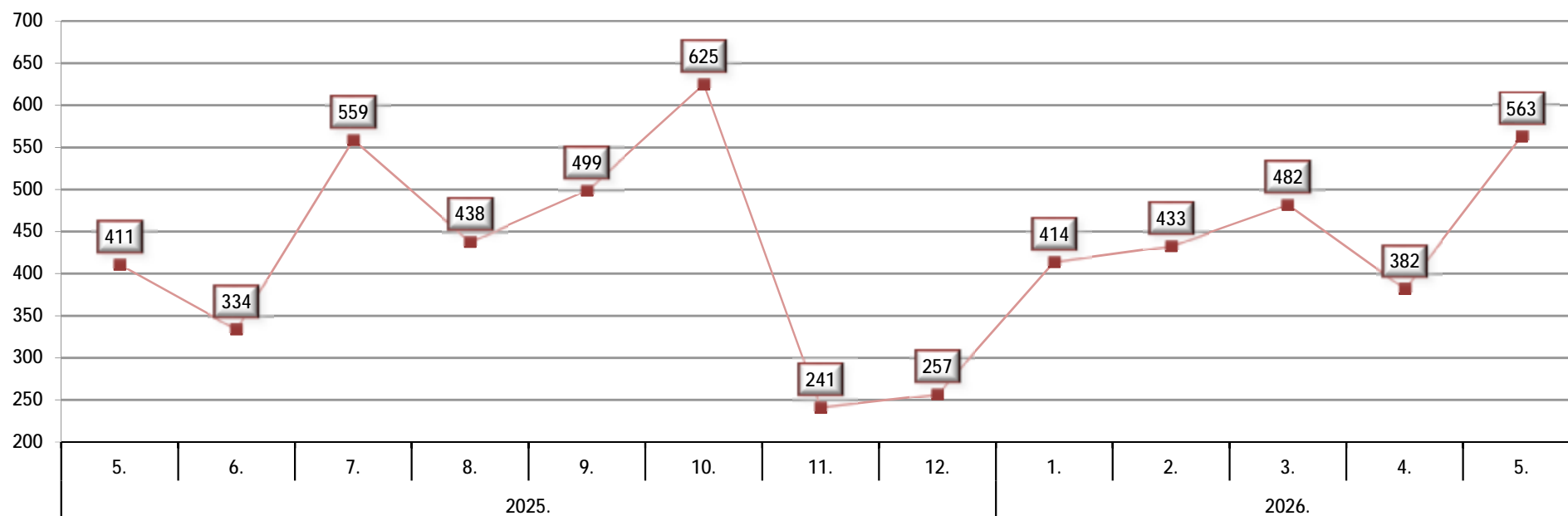
G-13 ZAPOSLENE OSOBE S INVALIDITETOM S EVIDENCIJE OD SVIBNJA 2025. DO SVIBNJA 2026. GODINE



T-21 TRAŽENI RADNICI PO MJESECIMA

Red. br.	Ispostava	Ukupno 2025.	2025.								2026.					Ukupno 2026.	INDEKS	
			5.	6.	7.	8.	9.	10.	11.	12.	1.	2.	3.	4.	5.		5.26./5.25.	5.26./4.26.
1.	BJELOVAR	3.344	264	222	357	275	291	380	148	179	269	285	283	273	281	1.391	106,4	102,9
2.	ČAZMA	467	30	25	82	32	70	40	14	26	36	44	57	22	181	340	603,3	822,7
3.	DARUVAR	756	55	36	71	86	79	95	43	21	63	52	79	46	54	294	98,2	117,4
4.	GAREŠNICA	417	40	17	30	32	31	62	17	28	32	30	22	27	33	144	82,5	122,2
5.	G. POLJE	305	22	34	19	13	28	48	19	3	14	22	41	14	14	105	63,6	100,0
PU BJELOVAR		5.289	411	334	559	438	499	625	241	257	414	433	482	382	563	2.274	137,0	147,4

G-14 TRAŽENI RADNICI OD SVIBNJA 2025. DO SVIBNJA 2026. GODINE



T-22 TRAŽENI RADNICI PO DJELATNOSTIMA U SVIBNJU 2026. PO ISPOSTAVAMA

DJELATNOST (NKD 2025)		UKUPNO	ISPOSTAVE				
			Bjelovar	Čazma	Daruvar	Garešnica	G. Polje
UKUPNO		563	281	181	54	33	14
A	Poljoprivreda, šumarstvo i ribarstvo	157	2	152	0	3	0
B	Rudarstvo i vađenje	0	0	0	0	0	0
C	Prerađivačka industrija	74	59	2	10	1	2
D	Opskrba električnom energijom, plinom, parom i klimatizacija	0	0	0	0	0	0
E	Opskrba vodom; uklanjanje otpadnih voda, gospodarenje otpadom te djelatnosti sanacije okoliša	16	11	5	0	0	0
F	Građevinarstvo	45	38	0	0	6	1
G	Trgovina na veliko i na malo	27	23	1	1	1	1
H	Prijevoz i skladištenje	22	6	10	1	5	0
I	Smještaj te priprema i usluživanje hrane	29	23	0	4	0	2
J	Izdavačke djelatnosti, djelatnosti emitiranja te proizvodnje i distribucije sadržaja	1	1	0	0	0	0
K	Telekomunikacije, računalno programiranje, savjetovanje, računalna infrastruktura i ostale informacijske uslužne djelatnosti	1	1	0	0	0	0
L	Financijske djelatnosti i djelatnosti osiguranja	0	0	0	0	0	0
M	Poslovanje nekretninama	0	0	0	0	0	0
N	Stručne, znanstvene i tehničke djelatnosti	5	2	1	0	1	1
O	Administrativne i pomoćne uslužne djelatnosti	2	2	0	0	0	0
P	Javna uprava i obrana; obvezno socijalno osiguranje	15	4	0	2	4	5
Q	Obrazovanje	39	15	9	6	7	2
R	Djelatnosti zdravstvene zaštite i socijalne skrbi	87	64	1	22	0	0
S	Umjetnost, sport i rekreacija	28	21	0	7	0	0
T	Ostale uslužne djelatnosti	14	8	0	1	5	0
U	Djelatnosti kućanstava kao poslodavaca i djelatnosti kućanstava koja proizvode različitu robu i obavljaju različite usluge za vlastite potrebe	1	1	0	0	0	0

IZVORI PODATAKA I OBJAŠNJENJE POJMOVA

Izvori podataka za Mjesečni statistički bilten su evidencije koje se vode u Hrvatskom zavodu za zapošljavanje prema odredbama Zakona o tržištu rada (NN broj 118/18, 32/20, 18/22 i 152/24) i važećih pravilnika.

NEZAPOSLENE OSOBE

Nezaposlenom osobom u smislu Zakona o tržištu rada smatra osoba sposobna ili djelomično sposobna za rad, u dobi od 15 do 65 godina, koja nije u radnom odnosu odnosno koja ne obavlja samostalnu djelatnost iz članka 6. stavka 2. ovoga Zakona, aktivno traži posao i raspoloživa je za rad te:

- ne ostvari mjesečni primitak od pružanja usluga prema posebnim propisima ili ne ostvari mjesečni primitak, odnosno drugi dohodak prema propisima o porezu na dohodak s obzirom na podatak o uplaćenim doprinosima za obvezna osiguranja dobivenim od Središnjeg registra osiguranika, a koji je veći od prosječne isplaćene novčane naknade u prethodnoj kalendarskoj godini
- nema registrirano trgovačko društvo ili drugu pravnu osobu, odnosno nema više od 25 % udjela u trgovačkom društvu ili drugoj pravnoj osobi
- nije član zadruge ili upravitelj zadruge
- nije predsjednik, član uprave ili izvršni direktor trgovačkog društva ili likvidator
- nema registrirani obrt, slobodno zanimanje ili djelatnost poljoprivrede i šumarstva
- ne obavlja domaću radinost ili sporedno zanimanje prema posebnom propisu
- nije osigurana kao poljoprivrednik po propisima o mirovinskom osiguranju
- nije zaposlena prema posebnim propisima
- nije korisnik mirovine, osim korisnika mirovine koji ostvari pravo na invalidsku mirovinu zbog profesionalne nesposobnosti za rad odnosno korisnika mirovine koji ostvari pravo na invalidsku mirovinu zbog djelomičnog gubitka radne sposobnosti i korisnika obiteljske mirovine kojemu se ta mirovina ne isplaćuje
- ne ispunjava uvjete za starosnu mirovinu
- nije osigurana na produženo mirovinsko osiguranje na temelju ugovora o radu na određeno vrijeme za stalne sezonske poslove
- nije uključena u program socijalnog uključivanja na temelju nalaza i mišljenja centra za profesionalnu rehabilitaciju o privremenoj nezapošljivosti
- nije redoviti učenik ili student

NOVOPRIJAVLJENI

Nezaposlene osobe koje su se tijekom izvještajnog mjeseca prijavile u evidenciju Hrvatskog zavoda za zapošljavanje.

IZLASCIZ EVIDENCIJE

Prema članku 17. Zakona o tržištu rada, Zavod prestaje voditi osobu kao nezaposlenu u evidenciji, ako ta osoba:

- zasnjuje radni odnos
- ostvari mjesečni primitak od pružanja usluga prema posebnim propisima ili ostvari mjesečni primitak odnosno drugi dohodak prema propisima o porezu na dohodak s obzirom na podatak o uplaćenim doprinosima za obvezna osiguranja dobivenim od Središnjeg registra osiguranika, a koji je veći od prosječne isplaćene novčane naknade u prethodnoj kalendarskoj godini
- obavlja posao bez potvrde, ugovora odnosno rješenja na temelju kojeg radi
- registrira trgovačko društvo ili drugu pravnu osobu odnosno stekne više od 25 % udjela u trgovačkom društvu ili drugoj pravnoj osobi
- postane član zadruge ili upravitelj zadruge
- postane predsjednik uprave, član uprave, izvršni direktor trgovačkog društva ili likvidator
- registrira obrt, slobodno zanimanje ili djelatnost poljoprivrede i šumarstva
- obavlja domaću radinost ili sporedno zanimanje prema posebnom propisu
- postane poljoprivredni osiguranik po propisima o mirovinskom osiguranju
- zaposli se prema posebnim propisima
- ispunji uvjete za starosnu mirovinu, ostvari prijevremenu starosnu mirovinu, ostvari starosnu mirovinu za dugogodišnjeg osiguranika, ostvari obiteljsku mirovinu koja joj se isplaćuje ili ostvari invalidsku mirovinu zbog opće nesposobnosti za rad odnosno invalidsku mirovinu zbog potpunog gubitka radne sposobnosti
- uključiti se u program socijalnog uključivanja na temelju nalaza i mišljenja centra za profesionalnu rehabilitaciju o privremenoj nezapošljivosti
- ima utvrđenu opću nesposobnost za rad odnosno potpuni gubitak radne sposobnosti prema propisima o mirovinskom osiguranju
- obavlja stručno osposobljavanje za rad bez zasnivanja radnog odnosa
- ostvari prava na roditeljsku, roditeljsku, posvojiteljsku ili skrbničku poštedu od rada odnosno roditeljsku, roditeljsku, posvojiteljsku ili skrbničku brigu o novorođenom djetetu po posebnom propisu
- postane redoviti učenik ili student
- nastupi na dragovoljno vojno osposobljavanje ili se uključi u program obrazovanja odraslih za zanimanje policajac
- bude pritvorena ili joj bude određen istražni zatvor
- nastupi na izdržavanje kazne zatvora
- navršiti 65 godina života
- odbije se uključiti u obrazovni program ili ga bez opravdanog razloga prekine odnosno ne završi obrazovni program koji je sukladan njezinim procijenjenim osobnim i profesionalnim sposobnostima, a koji je organizirao odnosno troškove snosio Zavod radi povećanja njezine mogućnosti zapošljavanja
- ne ispunjava uvjete o aktivnom traženju posla i raspoloživosti za rad te ne obavlja aktivnosti u dinamici utvrđenoj u profesionalnom planu
- postane osiguranik produženog mirovinskog osiguranja na temelju ugovora o radu na određeno vrijeme za stalne sezonske poslove
- odjavi se s evidencije
- u potpisanoj izjavi iz članka 10. stavka 2. Zakona o tržištu rada navede neistinite podatke
- ne prihvati ponuđena zaposlenja u okviru stečene razine kvalifikacije i radnog iskustva do utvrđivanja profesionalnog plana iz članka 24. ovoga Zakona, a nakon toga ponuđena zaposlenja iz utvrđenog profesionalnog plana i sporazuma za uključivanje na tržište rada ili ako svojim postupanjem uzrokuje odbijanje zaposlenja od strane poslodavca, osim ako odbije zaposlenje zbog razloga što poslodavac redovito ne ispunjava obveze prema radnicima.

ZAPOSLENI S EVIDENCIJE

Osobe koje su tijekom izvještajnog mjeseca zaposlene s evidencije Hrvatskog zavoda za zapošljavanje na temelju radnog odnosa i na temelju drugih poslovnih aktivnosti.

ZAPOSLENI S EVIDENCIJE NA TEMELJU RADNOG ODNOSA

Osobe koje su tijekom izvještajnog mjeseca zasnovale radni odnos na temelju ugovora o radu u zemlji ili inozemstvu, a bile su u evidenciji Hrvatskog zavoda za zapošljavanje.

Zaposleni prema mjestu rada – pod mjestom rada u kojem se radnik zaposlio navedene su četiri mogućnosti:

- Radnik se zaposlio na području **ispostave** Hrvatskog zavoda za zapošljavanje u kojoj je bio prijavljen.
- Radnik se zaposlio na području **područne službe/ureda** Hrvatskog zavoda za zapošljavanje u kojem je bio prijavljen.
- Radnik se zaposlio na području druge **područne službe/ureda** Hrvatskog zavoda za zapošljavanje, a ne u onom u kojem je bio prijavljen.
- Radnik se zaposlio u **inozemstvu**.

ZAPOSLENI S EVIDENCIJE NA TEMELJU DRUGIH POSLOVNIH AKTIVNOSTI

Osobe koje su tijekom izvještajnog mjeseca započele obavljati neke druge poslovne aktivnosti u vezi sa zapošljavanjem, tj. ako su: uključile se u stručno osposobljavanje za rad bez zasnivanja radnog odnosa, ostvarile mjesečni primitak, odnosno dohodak veći od prosječne isplaćene novčane naknade u prethodnoj kalendarskoj godini, registrirale ili stekle više od 25 % udjela u trgovačkom društvu ili drugoj pravnoj osobi, registrirale obrt ili slobodno zanimanje, postale predsjednik uprave, član uprave ili izvršni direktor trgovačkog društva te član ili upravitelj zadruge, postale osiguranik produženog mirovinskog osiguranja na temelju ugovora o radu na određeno vrijeme za stalne sezonske poslove, zaposlile se prema posebnim propisima, a bile su u evidenciji Hrvatskoga zavoda za zapošljavanje.

BRISANI IZ EVIDENCIJE ZBOG OSTALIH RAZLOGA

Osobe koje su tijekom izvještajnog mjeseca brisane iz evidencije Hrvatskoga zavoda za zapošljavanje zbog svih ostalih razloga osim zapošljavanja na temelju radnog odnosa ili drugih poslovnih aktivnosti, a sukladno čl. 17. Zakona o tržištu rada (ostvarivanje prava na mirovinu, na roditeljsku, roditeljsku ili skrbičku poštedu od rada, opća nesposobnost za rad ili privremena nezapošljivost, odjava s evidencije, neispunjavanje uvjeta za aktivno traženje posla i drugo).

KORISNICI NOVČANE NAKNADE

Nezaposlene osobe evidentirane u Hrvatskom zavodu za zapošljavanje koje su prema odredbama Zakona o tržištu rada ostvarile novčanu naknadu tijekom izvještajnog mjeseca.

TRAŽENI RADNICI

Broj slobodnih radnih mjesta koje su poslodavci prijavili Hrvatskom zavodu za zapošljavanje tijekom izvještajnog mjeseca, a odnose se na zapošljavanje na temelju radnog odnosa i na temelju drugih poslovnih aktivnosti. Podaci su prikazani prema mjestu zaprimanja prijave potrebe za radnikom (županija) i prema mjestu gdje će radnik raditi (županija i inozemstvo).

Broj traženih radnika prikazan po pojedinim godinama predstavlja zbroj svih mjeseci za dotičnu godinu.

NEZAPOSLENI HRVATSKI BRANITELJI

Nezaposlene osobe evidentirane u Hrvatskom zavodu za zapošljavanje na kraju izvještajnog mjeseca koje su prema odredbama Zakona o hrvatskim braniteljima iz Domovinskog rata i članovima njihovih obitelji (Narodne novine, 121/17) stekle status branitelja.

TRAŽITELJI ZAPOSLENJA

Osobe koje se mogu prijaviti Zavodu prema članku 13. Zakona o tržištu rada radi savjetovanja i informiranja s ciljem razvoja upravljanja karijerom i posredovanja, a ne smatraju se nezaposlenim osobama iz članka 10. spomenutog Zakona.

AKTIVNA POLITIKA ZAPOSŁJAVANJA

Mjere iz nadležnosti Hrvatskoga zavoda za zapošljavanje (dalje u tekstu: Zavod), (potpore za zapošljavanje, potpore za samozapošljavanje, potpore za usavršavanje, financiranje obrazovanja nezaposlenih osoba, zapošljavanje u javnim radovima i ostale mjere iz nadležnosti Zavoda temelje se na člancima 34. – 36. Zakona o tržištu rada (NN 118/18, 32/20, 18/22, 156/23, 152/24) dalje u tekstu: Zakon):

- Člankom 34. Zakona propisuje se način donošenja i sadržaj aktivne politike zapošljavanja,
- Člankom 35. Zakona definiraju se sadržaj i glavni ciljevi mjera za poticanje zapošljavanja,
- Člankom 36. Zakona utvrđuju se uvjeti i načini korištenja sredstava za provođenje mjera iz nadležnosti Zavoda.

Provedba mjera aktivne politike zapošljavanja iz nadležnosti Zavoda temelji se na relevantnim europskim i hrvatskim strateškim dokumentima te preporukama Vijeća Europske unije. Važnost mjera aktivne politike zapošljavanja istaknuta je u Programu Vlade Republike Hrvatske za razdoblje 2024. – 2028. u okviru cilja 1.2. Sigurnije tržište rada, Nacionalnom planu za rad, zaštitu na radu i zapošljavanje za razdoblje od 2021. do 2027. godine, Akcijskom planu za provedbu Nacionalnog plana za rad, zaštitu na radu i zapošljavanje za razdoblje od 2021. do 2027. godine, za razdoblje od 2021. do 2024. godine te Provedbenom programu Ministarstva rada, mirovinskoga sustava, obitelji i socijalne politike za razdoblje 2021. do 2024. godine.

Mjere su usmjerene na poticanje zapošljavanja, usavršavanja, samozapošljavanja, obrazovanja, zapošljavanje u javnim radovima te očuvanje radnih mjesta osoba koje su u nepovoljnom položaju na tržištu rada te koje bi mogle izgubiti svoja radna mjesta. Sredstva za provedbu ovog programa osiguravaju se u Državnom proračunu, kao i iz sredstava EU fondova.

KLASIFIKACIJE

U tablicama u kojima se podaci prikazuju po djelatnostima, koristi se **Nacionalna klasifikacija djelatnosti 2025 (NKD 2025.)** prema odluci Vlade Republike Hrvatske (Narodne novine, br. 47/24), a u službenoj je primjeni od 1.1.2025. Ta je klasifikacija utemeljena na europskoj klasifikaciji NACE Rev. 2.1 koja je obvezna za države članice Europske unije. Za razliku od Nacionalne klasifikacije djelatnosti 2007. – NKD 2007., koja se primjenjivala do 31.12.2024. godine, NKD 2025. sadrži i nacionalnu raščlambu. U tom smislu, prve četiri razine NKD-a 2025. (područja, odjeljci, skupine i razredi) potpuno su usklađeni s klasifikacijom NACE Rev 2.1 dok je peta razina (podrazredi) uvedena isključivo za nacionalne potrebe, uz odobrenje Europske komisije.

Nacionalna klasifikacija zanimanja 2010 (NKZ 10) (Narodne novine, br.147/10, 14/11). Ona predstavlja normu za sve korisnike pri iskazivanju podataka o zanimanjima. Izrađena je primjenom načela i sustava Međunarodne standardne klasifikacije zanimanja (International Standard Classification of Occupations ISCO-08), čime je omogućena usporedivost podataka na međunarodnoj razini. Prema Nacionalnoj klasifikaciji zanimanja, zanimanje je definirano kao skup poslova i radnih zadataka koji su svojim sadržajem i vrstom organizacijski i tehnološki toliko srodni i međusobno povezani da ih obavlja jedan izvršitelj koji posjeduje odgovarajuća znanja, sposobnosti i vještine. Zanimanja nezaposlenih osoba određuju se prema poslovima koje osobe traže, odnosno koje su obavljale prije ulaska u nezaposlenost. Kod nezaposlenih osoba bez radnog iskustva zanimanja se određuju prema osposobljenosti za rad, tj. zvanju. Nezaposleno se osobi na taj način može odrediti i nekoliko zanimanja, a statistički podaci prikazuju prioritarno zanimanje određeno profesionalnim planom. Prioritetno zanimanje nezaposlene osobe koristi se i kod prikaza zaposlenih s evidencije po zanimanjima.

U tablicama u kojima se podaci prikazuju po obrazovanju koristi se **Nacionalna standardna klasifikacija obrazovanja (NSKO)** (Narodne novine, br. 105/01), koja je usklađena s Međunarodnom standardnom klasifikacijom obrazovanja (International Standard Classification of Education – ISCED-97) kao međunarodnim standardom za prikupljanje i prezentiranje podataka o obrazovanju.