



Hrvatski zavod za zapošljavanje
Područna služba Rijeka

Mjesečni statistički bilten

God. 2026.

Br. 03.

Nakladnik : Hrvatski zavod za zapošljavanje
Područna služba Rijeka
Bulevar oslobođenja 14
Telefon - centrala: 051/ 406 -111
Telefax: 051/ 216-364
Web-stranica: <http://www.hzz.hr>

Za nakladnika : Željko Marković, predstojnik Područne službe

SADRŽAJ

stranica

KRETANJE REGISTRIRANE NEZAPOSLENOSTI I ZAPOŠLJAVANJA

T1	Registrirana nezaposlenost i zapošljavanje od 1990. do 2026. godine	4
T2 (G1,G2)	Registrirana nezaposlenost i zapošljavanje prema razini obrazovanja i spolu tijekom ožujka 2026.	5
T3 (G3)	Registrirana nezaposlenost i zapošljavanje prema razini obrazovanja i spolu u ožujka 2025. i 2026.	7
T4	Registrirana nezaposlenost i zapošljavanje prema razini obrazovanja i spolu od ožujka do ožujka 2025. i 2026.....	9

PODACI O REGISTRIRANOJ NEZAPOSLENOSTI I ZAPOŠLJAVANJU PO DJELATNOSTIMA I ZANIMANJIMA

T5	Registrirana nezaposlenost i zapošljavanje prema djelatnosti i spolu u ožujku 2026..	11
T6	Vrste zanimanja s najvećom frekvencijom zapošljavanja prema spolu u ožujku 2026.	13
T7	Najtraženije skupine zanimanja u ožujku 2026.	14

PODACI O REGISTRIRANOJ NEZAPOSLENOSTI I ZAPOŠLJAVANJU PO ISPOSTAVAMA

T8 (G4)	Registrirane nezaposlene osobe po mjesecima.....	15
T9 (G5,G6)	Registrirane nezaposlene osobe prema razini obrazovanja i spolu krajem ožujka 2026.	16
T10 (G7,G8)	Registrirane nezaposlene osobe po dobi i spolu krajem ožujka 2026	18
T11 (G9)	Korisnici novčane naknade po mjesecima	20
T12 (G10)	Registrirani nezaposleni hrvatski branitelji i novoprijavljeni branitelji po mjesecima	21
T13 (G11,G12)	Novoprijavljeni po mjesecima, spolu i ispostavama	22
T14 (G13,G14)	Zaposleni s evidencije na temelju radnog odnosa po mjesecima, spolu i ispostavama	24
T15 (G15)	Zaposleni s evidencije na sezonskim poslovima na temelju radnog odnosa po mjesecima i ispostavama	26
T16 (G16,G17)	Traženi radnici po mjesecima i ispostavama.....	27
T17 (G18,G19)	Registrirana nezaposlenost i zapošljavanje po ispostavama u ožujku 2026.	28
T18	Nezaposlene osobe po gradovima i općinama stanovanja i obrazovanju.....	29
T19	Nezaposlene osobe po gradovima i općinama stanovanja i dobnim skupinama	31

AKTIVNA POLITIKA ZAPOŠLJAVANJA

T20	Osobe uključene u program aktivne politike zapošljavanja po mjerama u HZZ PS Rijeka.....	33
-----	--	----

IZVORI PODATAKA I OBJAŠNJENJE POJMOVA

Izvori podataka za Mjesečni statistički bilten su evidencije koje se vode u Hrvatskom zavodu za zapošljavanje prema odredbama Zakona o tržištu rada (Narodne novine, br. 118/18) i važećih pravilnika.

NEZAPOSLENE OSOBE

Osobe u dobi od 15 do 65 godina sposobne ili djelomično sposobne za rad koje nisu u radnom odnosu, aktivno traže posao i raspoložive su za rad i zadovoljavaju sve kriterije iz odredbi Zakona o tržištu rada, a evidentirane su u Hrvatskom zavodu za zapošljavanje na kraju izvještajnog mjeseca.

U Zakonu o tržištu rada (čl. 10) nezaposlena osoba je definirana na sljedeći način:

Nezaposlenom osobom u smislu ovoga Zakona smatra se osoba sposobna ili djelomično sposobna za rad, u dobi od 15 do 65 godina koja nije u radnom odnosu, aktivno traži posao i raspoloživa je za rad, te ako:

- ne ostvari mjesečni primitak od pružanja usluga prema posebnim propisima ili ne ostvari mjesečni primitak, odnosno drugi dohodak prema propisima o porezu na dohodak s obzirom na podatak o uplaćenim doprinosima za obvezna osiguranja dobivenim od Središnjeg registra osiguranika, a koji je veći od prosječne isplaćene novčane naknade u prethodnoj kalendarskoj godini.
- nema registrirano trgovačko društvo ili drugu pravnu osobu, odnosno nema više od 25% udjela u trgovačkom društvu ili drugoj pravnoj osobi
- nije član zadruge ili upravitelj zadruga
- nije predsjednik, član uprave ili izvršni direktor trgovačkog društva ili likvidator
- nema registrirani obrt, slobodno zanimanje ili djelatnost poljoprivrede i šumarstva
- ne obavlja domaću radinost ili sporedno zanimanje prema posebnom propisu
- nije osigurana kao poljoprivrednik po propisima o mirovinskom osiguranju
- nije zaposlena prema posebnim propisima
- nije korisnik mirovine, osim korisnika mirovine koji ostvari pravo na invalidsku mirovinu na temelju profesionalne nesposobnosti za rad i korisnika mirovine koji ostvari pravo na invalidsku mirovinu zbog djelomičnog gubitka radne sposobnosti i korisnika obiteljske mirovine kojemu se ta mirovina ne isplaćuje
- ne ispunjava uvjete za starosnu mirovinu
- nije osigurana na produženo mirovinsko osiguranje na temelju ugovora o radu na određeno vrijeme za stalne sezonske poslove
- nije uključena u program socijalnog uključivanja na temelju nalaza i mišljenja centra za profesionalnu rehabilitaciju o privremenoj nezapošljivosti
- nije redoviti učenik ili student.

NOVOPRIJAVLJENI

Nezaposlene osobe koje su se tijekom izvještajnog mjeseca prijavile u evidenciju Hrvatskog zavoda za zapošljavanje. S obzirom na prethodni status, ulazak u evidenciju može biti:

1. **Izravno iz radnog odnosa** – odnosi se na nezaposlene osobe koje su neposredno prije prijavljivanja na evidenciju Hrvatskoga zavoda za zapošljavanje bile u radnom odnosu.
2. **Iz individualne poljoprivrede ili nekog drugog oblika rada** – odnosi se na nezaposlene osobe koje su neposredno prije prijavljivanja na evidenciju Hrvatskoga zavoda za zapošljavanje bile zaposlene na vlastitom gospodarstvu ili gospodarstvu u vlasništvu obitelji, radile kao pomažući članovi obitelji u obiteljskom poduzeću, obavljale stručno osposobljavanje za rad bez zasnivanja radnog odnosa i drugo.
3. **Izravno iz redovitog školovanja** – odnosi se na nezaposlene osobe koje su neposredno prije prijavljivanja na evidenciju Hrvatskoga zavoda za zapošljavanje bile na redovitom školovanju, tj. bili učenici ili studenti uključeni u redovito obrazovanje.
4. **Iz neaktivnosti** – odnosi se na nezaposlene osobe koje neposredno prije prijavljivanja na evidenciju Hrvatskoga zavoda za zapošljavanje nisu bile na redovitom školovanju i nisu radile, tj. bile su neaktivne. U ovu kategoriju ulaze npr. osobe koje duže vrijeme (više od 3 mjeseca) nisu bile u radnom odnosu niti su radile u drugim oblicima zaposlenosti, domaćice, osobe na dragovoljnom odsluženju vojnog roka i sl.

IZLASC IZ EVIDENCIJE

Prema članku 17. Zakona o tržištu rada, Zavod prestaje voditi osobu kao nezaposlenu u evidenciji, ako ta osoba:

1. zasnjuje radni odnos
2. ostvari mjesečni primitak od pružanja usluga prema posebnim propisima ili ostvari mjesečni primitak, odnosno drugi dohodak prema propisima o porezu na dohodak s obzirom na podatak o uplaćenim doprinosima za obvezna osiguranja dobivenim od Središnjeg registra osiguranika, a koji je veći od prosječne isplaćene novčane naknade u prethodnoj kalendarskoj godini.
3. obavlja posao bez potvrde, ugovora, odnosno rješenja na temelju kojeg radi
4. registrira trgovačko društvo ili drugu pravnu osobu, odnosno stekne više od 25% udjela u trgovačkom društvu ili drugoj pravnoj osobi
5. postane član zadruge ili upravitelj zadruga
6. postane predsjednik, član uprave, izvršni direktor trgovačkog društva ili likvidator
7. registrira obrt, slobodno zanimanje ili djelatnost poljoprivrede i šumarstva
8. obavlja domaću radinost ili sporedno zanimanje prema posebnom propisu
9. postane poljoprivredni osiguranik po propisima o mirovinskom osiguranju
10. zaposli se prema posebnim propisima
11. ispunji uvjete za starosnu mirovinu, ostvari prijevremenu starosnu mirovinu, ostvari starosnu mirovinu za dugogodišnjeg osiguranika, ostvari obiteljsku mirovinu koja joj se isplaćuje ili ostvari invalidsku mirovinu zbog opće nesposobnosti za rad odnosno invalidsku mirovinu zbog potpunog gubitka radne sposobnosti
12. uključi se u program socijalnog uključivanja na temelju nalaza i mišljenja centra za profesionalnu rehabilitaciju o privremenoj nezapošljivosti
13. ima utvrđenu opću nesposobnost za rad odnosno potpuni gubitak radne sposobnosti prema propisima o mirovinskom osiguranju
14. obavlja stručno osposobljavanje za rad bez zasnivanja radnog odnosa
15. ostvari prava na roditeljsku, roditeljsku, posvojiteljsku ili skrbničku poštedu od rada odnosno roditeljsku, roditeljsku, posvojiteljsku ili skrbničku brigu o novorođenom djetetu po posebnim propisima.
16. postane redoviti učenik ili student
17. nastupi na dragovoljno vojno osposobljavanje ili se uključi u program obrazovanja odraslih za zanimanje policajac
18. bude pritvorena ili joj bude određen istražni zatvor
19. nastupi na izdržavanje kazne zatvora
20. navršiti 65 godina života
21. odbije se uključiti u obrazovni program ili ga bez opravdanog razloga prekine, odnosno ne završi obrazovni program koji je sukladan njezinim procijenjenim osobnim i profesionalnim sposobnostima, a koji je organizirao i troškove snosi Zavod u svrhu povećanja njezine mogućnosti zapošljavanja
22. ne ispunjava uvjete o aktivnom traženju posla i raspoloživosti za rad te ne obavlja aktivnosti u dinamici utvrđenoj u profesionalnom planu
23. postane osiguranik produženog mirovinskog osiguranja na temelju ugovora o radu na određeno vrijeme za stalne sezonske poslove
24. odjavi se s evidencije
25. u potpisanoj izjavi iz članka 10. stavka 2. ovog Zakona navede neistinite podatke
26. ne prihvati ponuđena zaposlenja u okviru stečene stručne spreme i radnog iskustva do utvrđivanja profesionalnog plana iz članka 24.a ovoga Zakona, a nakon toga ponuđena zaposlenja iz utvrđenog profesionalnog plana ili ako svojim postupanjem uzrokuje odbijanje zaposlenja od strane poslodavca, osim ako odbije zaposlenje iz razloga što poslodavac redovito ne ispunjava obveze prema radnicima

ZAPOSLENI S EVIDENCIJE

Osobe koje su tijekom izvještajnog mjeseca zaposlene s evidencije Hrvatskog zavoda za zapošljavanje na temelju radnog odnosa i na temelju drugih poslovnih aktivnosti.

ZAPOSLENI S EVIDENCIJE NA TEMELJU RADNOG ODNOSA

Osobe koje su tijekom izvještajnog mjeseca zasnovale radni odnos temeljem ugovora o radu u zemlji ili inozemstvu, a bile su u evidenciji Hrvatskog zavoda za zapošljavanje.

Zaposleni prema mjestu rada – pod mjestom rada u kojem se radnik zaposlio navedene su četiri mogućnosti:

- Radnik se zaposlio na području **ispostave** Hrvatskog zavoda za zapošljavanje u kojoj je bio prijavljen.
- Radnik se zaposlio na području **područnog ureda** Hrvatskog zavoda za zapošljavanje u kojoj je bio prijavljen.
- Radnik se zaposlio na području **drugih područnih ureda** Hrvatskog zavoda za zapošljavanje, a ne u onoj u kojoj je bio prijavljen.
- Radnik se zaposlio u **inozemstvu**.

ZAPOSLENI S EVIDENCIJE NA TEMELJU DRUGIH POSLOVNIH AKTIVNOSTI

Osobe koje su tijekom izvještajnog mjeseca započele obavljati neke druge poslovne aktivnosti u vezi sa zapošljavanjem, tj. ako su: uključile se u stručno osposobljavanje za rad bez zasnivanja radnog odnosa, ostvarile mjesečni primitak, odnosno dohodak veći od prosječne isplaćene novčane naknade u prethodnoj kalendarskoj godini, registrirale ili stekle više od 25 % udjela u trgovačkom društvu ili drugoj pravnoj osobi, registrirale obrt ili slobodno zanimanje, postale predsjednik uprave, član uprave ili izvršni direktor trgovačkog društva te član ili upravitelj zadruga, postale osiguranik produženog mirovinskog osiguranja na temelju ugovora o radu na određeno vrijeme za stalne sezone poslove, zaposlile se prema posebnim propisima, a bile su u evidenciji Hrvatskog zavoda za zapošljavanje.

BRISANI IZ EVIDENCIJE ZBOG OSTALIH RAZLOGA

Osobe koje su tijekom izvještajnog mjeseca brisane iz evidencije Hrvatskoga zavoda za zapošljavanje zbog svih ostalih razloga osim zapošljavanja na temelju radnog odnosa i na temelju drugih poslovnih aktivnosti, a sukladno čl. 17. Zakona o tržištu rada (ostvarivanje prava na mirovinu, na roditeljsku, posvojiteljsku ili skrbničku poštu od rada, opća nesposobnost za rad ili privremena nezapošljivost, odjava s evidencije, neispunjavanje uvjeta za aktivno traženje posla i drugo)

KORISNICI NOVČANE NAKNADE

Nezaposlene osobe evidentirane u Hrvatskom zavodu za zapošljavanje koje su prema odredbama Zakona o tržištu rada ostvarile novčanu naknadu tijekom izvještajnog mjeseca.

TRAŽENI RADNICI

Broj slobodnih radnih mjesta koje su poslodavci prijavili Hrvatskom zavodu za zapošljavanje tijekom izvještajnog mjeseca, a odnose se na zapošljavanje na temelju radnog odnosa i na temelju drugih poslovnih aktivnosti. Podaci su prikazani prema mjestu zaprimanja prijave potrebe za radnikom (ispostava) i prema mjestu gdje će radnik raditi. Broj traženih radnika prikazan po pojedinim godinama predstavlja zbroj svih mjeseci za dotičnu godinu.

NEZAPOSLENI HRVATSKI BRANITELJI

Nezaposlene osobe evidentirane u Hrvatskom zavodu za zapošljavanje na kraju izvještajnog mjeseca koje su prema odredbama Zakona o hrvatskim braniteljima iz Domovinskoga rata i članova njihovih obitelji (Narodne novine, 121/17) stekle status branitelja.

TRAŽITELJI ZAPOSLENJA

Osobe koje se mogu prijaviti Zavodu prema članku 13. Zakona o tržištu rada radi savjetovanja i informiranja s ciljem razvoja upravljanja karijerom i posredovanja, a ne smatraju se nezaposlenim osobama iz članka 10. spomenutog zakona.

AKTIVNA POLITIKA ZAPOSŁJAVANJA

Mjere aktivne politike zapošljavanja iz nadležnosti Hrvatskog zavoda za zapošljavanje regulirane su Zakonom o tržištu rada (NN 118/18, 32/20) koji propisuje način donošenja i sadržaj mjera aktivne politike zapošljavanja, glavne ciljeve mjera za poticanje zapošljavanja te uvjete i način korištenja sredstva za provođenje mjera. Provedba mjera aktivne politike zapošljavanja iz nadležnosti Zavoda temelji se na relevantnim europskim i hrvatskim strateškim dokumentima te preporukama Vijeća Europske unije. Važnost mjera aktivne politike zapošljavanja istaknuta je u Programu Vlade Republike Hrvatske za razdoblje 2020.- 2024. u okviru cilja 1.1. Očuvanje radnih mjesta i socijalna sigurnost, Nacionalnom programu reformi za 2020. godinu u okviru mjera za postizanje ciljeva Europa 2020 te Provedbenom programu Ministarstva rada, mirovinskog sustava, obitelji i socijalne politike za razdoblje 2021. do 2024. godine.

Mjere su usmjerene na poticanje zapošljavanja, usavršavanja, samozapošljavanja, obrazovanja, zapošljavanje u javnim radovima te očuvanje radnih mjesta osoba koje su u nepovoljnom položaju na tržištu rada te koje bi mogle izgubiti svoja radna mjesta. Sredstva za provedbu ovog programa osiguravaju se u Državnom proračunu, kao i iz sredstava EU fondova.

KLASIFIKACIJE

U Tablici 6 u kojoj se podaci prikazuju po djelatnostima, koristi se **Nacionalna klasifikacija djelatnosti 2007 (NKD 2007)** prema odluci Vlade Republike Hrvatske (Narodne novine, br. 58/07, 72/07), a u službenoj je primjeni od 1. siječnja 2009. Ta je klasifikacija utemeljena na europskoj klasifikaciji NACE Rev. 2 koja je obvezna za države članice Europske unije.

U Tablicama 7, 8 i 9 u kojima se podaci prikazuju po rodu i vrstama zanimanja, koristi se **Nacionalna klasifikacija zanimanja 2010 (NKZ 10)** (Narodne novine, br. 147/10, 14/11). Ona predstavlja normu za sve korisnike pri iskazivanju podataka o zanimanjima. Izrađena je primjenom načela i sustava Međunarodne standardne klasifikacije zanimanja (ISCO-88), odnosno njezine europske inačice (ISCO-88 COM), čime je omogućena usporedivost podataka na međunarodnoj razini. Prema Nacionalnoj klasifikaciji zanimanja, zanimanje je definirano kao skup poslova i radnih zadaća koji su svojim sadržajem i vrstom organizacijski i tehnološki toliko srodni i međusobno povezani da ih obavlja jedan izvršitelj koji posjeduje odgovarajuća znanja, sposobnosti i vještine.

Zanimanja nezaposlenih osoba određuju se prema poslovima koje osobe traže, odnosno koje su obavljale prije ulaska u nezaposlenost. Kod nezaposlenih osoba bez radnog iskustva zanimanja se određuju prema osposobljenosti za rad, tj. zvanju. Nezaposlenoj se osobi na taj način može odrediti i nekoliko zanimanja, a statistički podaci prikazuju prioritarno zanimanje određeno profesionalnim planom. Prioritetno zanimanje nezaposlene osobe koristi se i kod prikaza zaposlenih s evidencije po zanimanjima. U tablicama u kojima se podaci prikazuju po obrazovanju koristi se **Nacionalna standardna klasifikacija obrazovanja (NSKO)** (Narodne novine, br. 105/01). UNESCO je krajem 1997. godine prihvatio revidiranu međunarodnu klasifikaciju obrazovanja (*International Standard Classification of Education – ISCED-97*) kao međunarodni standard za prikupljanje i prezentiranje podataka o obrazovanju. Klasifikacija ISCED-97 omogućuje usporedivost podataka o obrazovanju na međunarodnoj razini. Metodologija Nacionalne standardne klasifikacije obrazovanja u potpunosti je usklađena s međunarodnom klasifikacijom obrazovanje ISCED-97 i njezina će primjena omogućiti usporedivost podataka o obrazovanju s drugim zemljama svijeta.

U tablici 21 mjere aktivne politike zapošljavanja koje provodi Hrvatski zavod za zapošljavanje klasificirane su i numerirane prema Eurostatovoj metodologiji za statistike tržišta rada (Labour market policy statistics) iz 2013. godine. Prikazani su samo tipovi intervencija koji se provode u Republici Hrvatskoj.

ZNAKOVI

0 Nema pojave () Nepotpun, nedovoljno provjeren podatak
1) Napomena Ø Prosjek
... Nema podataka Σ Ukupno
* Ispravljen podatak

ZAPOŠLJAVANJE I NEZAPOSLENOST U PRIMORSKO-GORANSKOJ ŽUPANIJI TIJEKOM OŽUJKA 2026.

Ukupna nezaposlenost

Potkraj ožujka 2026. u Hrvatskome zavodu za zapošljavanje Područna služba Rijeka bilo je evidentirano 4.011 nezaposlenih osoba, što je za 686 (ili 14,6 %) osoba manje nego u prethodnom mjesecu i 920 osoba manje nego u ožujku 2025. U ožujku 2026. godine nezaposlenost je u usporedbi s istim mjesecom prošle godine smanjena za 19,7 %.

Nezaposlene osobe prema spolu

Od ukupnoga broja nezaposlenih u ožujku 2026. godine bilo je 2.120 nezaposlenih žena (52,9 %) i 2.120 nezaposlenih muškaraca (47,1 %). Broj nezaposlenih žena smanjen je za 19,7 % dok je broj muškaraca smanjen također za 17,5 % u odnosu na ožujak 2025.

Nezaposlene osobe prema dobi

U skupini nezaposlenih osoba u ožujku 2026. bilo je: 81 (2,0 %) osoba od 15 do 19 godina, 261 (6,5%) osoba od 20 do 24 godine, 406 (10,1 %) od 25 do 29 godina, 394 (9,8 %) od 30 do 34 godine, 389 (9,7 %) od 35 do 39 godina, 443 (11,0 %) od 40 do 44 godine, 485 (12,1 %) od 45 do 49 godina i 1.685 (37,5 %) osobe u dobi od 50 i više godina.

Razina obrazovanja nezaposlenih osoba

U obrazovnoj strukturi nezaposlenih osoba u ožujku 2026. najbrojnije su bile osobe sa završenom srednjom školom za zanimanja u trajanju od 4 i više godina (28,4 %), do 3 godine i školom za KV i VKV radnike (27,4 %), osobe fakultetskog obrazovanja (13,5 %), osobe sa završenom osnovnom školom (12,6 %), osobe sa završenom višom školom, I stupanj fakulteta i stručni studij (9,1 %), osobe bez škole, osobe sa nezavršenom osnovnom školom (5,2 %) i osobe sa završenom gimnazijom (3,7 %).

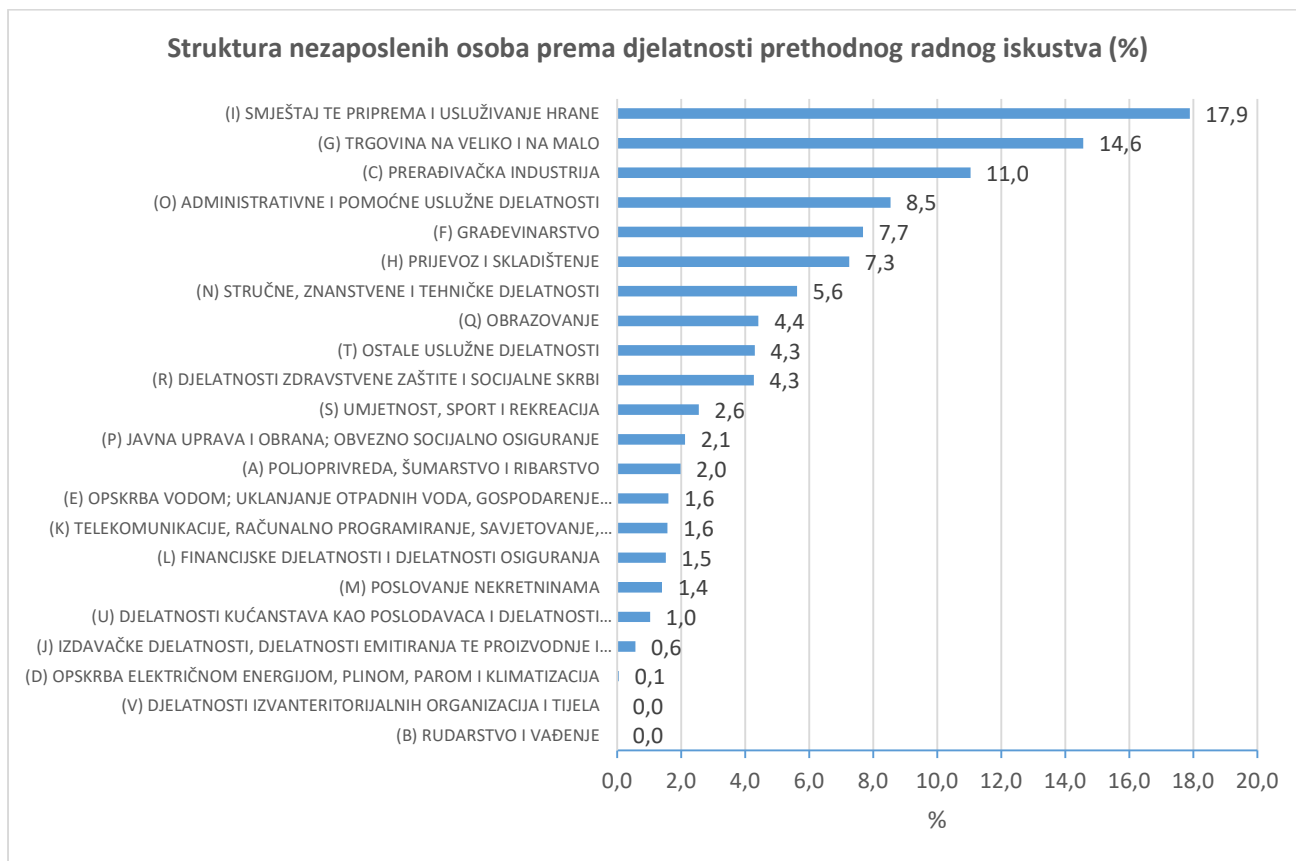
Nezaposlenost u ispostavama

Najveći apsolutni broj nezaposlenih osoba u ožujku 2026. imala je ispostava Rijeka (62,2 %), slijede Opatija (9,9 %), Krk (6,8 %), Crikvenica (6,3 %) i Delnice (5,5 %), dok je najmanji broj nezaposlenih zabilježen u ispostavi Vrbovsko (0,6 %), Čabar (1,4 %) i Rab (3,5 %).

U usporedbi s istim razdobljem prošle godine smanjenje nezaposlenosti evidentirano je u većini ispostava, najviše u ispostavi Vrbovsko (54,5 %) i Crikvenica (38,6 %).

Prethodni radni status nezaposlenih osoba

U ukupnome broju nezaposlenih osoba u ožujku 2026. godine 523 osoba (ili 13,0 %) bilo je *bez radnoga iskustva*. Preostale 3.488 osobe (87,0 %) imale su *prethodno radno iskustvo*. Od toga broja 1.861 (53,4 %) bile su žene, a 1.627 (46,6%) muškarci. Promatrano *po djelatnostima*, prije prijavljivanja u evidenciju Zavoda, najveći broj je radio u djelatnosti *pružanja smještaja te pripreme i usluživanja hrane* (17,9 %), *djelatnosti trgovine* (14,6 %) te *prerađivačkoj industriji* (11,0 %). Slijede *administrativne i pomoćne uslužne djelatnosti* (8,5 %), *građevinarstvo* (7,7 %), *prijevoz i skladištenje* (7,3 %), *stručne, znanstvene i tehničke djelatnosti* (5,6 %), *obrazovanje* (4,4 %), *ostale uslužne djelatnosti* (4,3 %) *djelatnost zdravstvene zaštite i socijalne skrbi* (4,3 %) te druge djelatnosti.



Ulasci u evidenciju nezaposlenih

U ožujku 2026. priljev u registriranu nezaposlenost bio je manji od odljeva iz nezaposlenosti. U evidenciju nezaposlenih prijavilo se 474 osoba, odnosno 14,4 % manje nego u istom mjesecu prošle godine. Od toga je bilo 243 (ili 51,3 %) žena i 231 (ili 47,7 %) muškaraca od ukupnoga broja novoprijavljenih osoba.

U ukupnom broju novoprijavljenih osoba 412 (ili 86,9 %) imalo je prethodno radno iskustvo, a najveći je broj registriran u evidenciji Zavoda iz *djelatnosti trgovine* (58 ili 14,1 %), *prijevoz i skladištenje* (54 ili 13,1 %), *smještaja te pripremanja i usluživanja hrane* (54 ili 13,1 %), *građevinarstvo* (53 ili 12,9 %), *prerađivačka industrija* (32 ili 7,8 %), *obrazovanje* (29 ili 7,0 %), *stručne, znanstvene i tehničke djelatnosti* (27 ili 6,6%), *administrativne i pomoćne uslužne djelatnosti* (24 ili 5,8 %), *ostale uslužne djelatnosti* (19 ili 4,6 %) te druge djelatnosti.

Izlasci iz evidentirane nezaposlenosti

Ukupno su tijekom ožujka 2026. godine iz evidencije nezaposlenih izašlo 952 osoba. Od toga je zaposleno 603 (ili 63,3 %) osobe, i to: 562 (ili 93,2 %) osoba na temelju radnog odnosa (5,6 % više nego u ožujku prošle godine) i 41 (ili 6,8 %) osoba na temelju drugih poslovnih aktivnosti (registriranje trgovačkog društva, obrta, prijava na poljoprivredno osiguranje, zapošljavanje prema posebnim propisima, ostvarivanje mjesečnog primitka odnosno dohotka od druge samostalne djelatnosti većega od prosječno isplaćene novčane naknade u prethodnoj kalendarskoj godini i dr.), a što je 38,8 % manje nego u ožujku prošle godine. Temeljem brisanja iz evidencije izašlo je 349 osoba, a što je 53,7 % više u odnosu na prošlu godinu.

Korisnici novčane naknade

U ožujku 2026. godine 1.523 nezaposlenih osoba ili 38,0 % od ukupnoga broja nezaposlenih koristilo je novčanu naknadu. Broj korisnika novčane naknade je povećan za 1,3 % u usporedbi s istim razdobljem prethodne godine, a u usporedbi s prethodnim mjesecom broj korisnika je smanjen za 12,5 %.

Prijavljene potrebe za radnicima

Tijekom ožujka 2026. na Zavodu su prijavljena ukupno 1.387 slobodnih radnih mjesta, što je 1,8 % manje nego u ožujku 2025. godine i 9,2 % više u odnosu na prethodni mjesec. Najveći broj slobodnih radnih mjesta prijavili su poslodavci iz *djelatnosti obrazovanja (19,3 %), trgovine (16,9 %), djelatnosti administrativne i pomoćne uslužne djelatnosti (11,2 %), zdravstvene zaštite i socijalne skrbi (11,2 %), pružanja smještaja te pripremanja i usluživanja hrane (11,0 %), građevinarstvo (7,2 %), prerađivačke industrije (6,1 %), prijevoz i skladištenje (3,7 %), stručne, znanstvene i tehničke djelatnosti (3,2%)* te druge djelatnosti.

Aktivna politika zapošljavanja

Tijekom ožujka 2026. godine u mjere aktivne politike zapošljavanja iz nadležnosti Hrvatskoga zavoda za zapošljavanje PS Rijeka novouključeno je 361 osoba. Od ukupnog broja uključenih osoba bilo je 233 (ili 64,5 %) žena i 128 (ili 35,5 %) muškaraca.

Novouključene osobe obuhvaćene su mjerama *Obrazovanje nezaposlenih 197 (ili 54,6 %) osoba, Potpora za očuvanje radnih mjesta 74 (ili 20,5 %), Potpore za zapošljavanje 54 (ili 15 %) samozapošljavanje 26 (ili 7,2 %) osoba te Javni radovi 10 (ili 2,7 %).*

T1 REGISTRIRANA NEZAPOSLENOST I ZAPOŠLJAVANJE OD 1990. DO 2025. GODINE

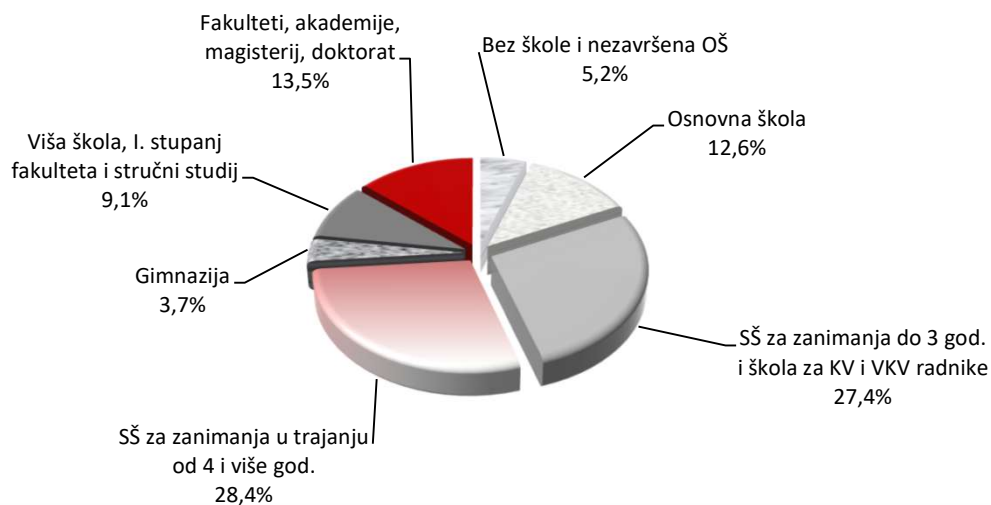
Godina	Novoprijavljeni	Izlasci iz evidencije		Registrirane nezaposlene osobe (prosjeak)					Traženi radnici**
		Zaposleni na temelju radnog odnosa	Brisani zbog ostalih razloga	Ukupno	Verižni indeks	Žene	Muškarci	Korisnici novčane naknade	
1990.	12 118	3 353	3 703	9 507	121,8	5 816	3 691	-*	12 198
1991.	12 961	7 523	8 060	15 055	158,4	8 766	6 289	-*	6 673
1992.	15 129	7 156	7 431	16 849	111,9	9 979	6 870	-*	12 968
1993.	14 495	6 691	8 722	16 813	99,8	10 180	6 633	1 148	13 803
1994.	14 054	6 651	7 882	15 793	93,9	9 598	6 195	1 490	13 374
1995.	13 354	6 074	5 978	15 859	100,4	9 289	6 570	1 937	10 050
1996.	15 503	7 425	6 245	18 187	114,7	10 018	8 169	2 932	8 285
1997.	16 353	8 999	6 865	18 808	103,4	10 099	8 709	3 452	10 451
1998.	17 118	9 820	6 128	19 385	103,1	10 850	8 535	3 237	12 318
1999.	18 243	9 104	7 523	21 094	108,8	12 140	8 954	3 743	16 305
2000.	19 436	9 628	7 967	22 899	108,6	13 189	9 710	4 587	18 853
2001.	18 659	10 863	8 592	23 007	100,5	13 504	9 503	4 936	25 005
2002.	16 359	10 394	9 302	21 645	94,1	13 011	8 634	4 858	18 043
2003.	15 134	8 139	8 905	18 070	83,5	11 285	6 785	4 446	9 679
2004.	15 229	7 419	7 503	17 702	98,0	11 267	6 435	4 625	8 740
2005.	14 487	7 553	7 849	17 576	99,3	11 351	6 225	4 990	7 398
2006.	15 207	10 112	6 028	16 220	92,3	10 539	5 681	4 579	10 956
2007.	12 971	9 676	5 989	14 461	89,2	9 338	5 123	4 180	13 671
2008.	12 767	8 175	5 131	12 911	89,3	8 347	4 564	3 970	12 255
2009.	17 428	7 634	5 779	14 910	115,5	9 224	5 686	4 525	8 989
2010.	19 239	9 640	7 666	17 878	119,9	10 331	7 547	5 265	8 774
2011.	20 915	10 874	11 168	17 780	99,5	10 119	7 661	4 920	10 407
2012.	22 330	11 746	8 161	18 453	103,8	10 320	8 133	4 941	11 535
2013.	22 362	12 785	9 546	19 321	104,7	10 684	8 637	4 817	11 165
2014.	20 665	13 901	9 759	18 469	95,6	10 347	8 122	3 974	11 891
2015.	20 131	13 430	8 639	15 518	84,0	8 861	6 657	3 349	16 774
2016.	16 919	12 482	7 953	12 888	83,1	7 453	5 436	2 893	21 596
2017.	15 327	10 182	7 831	9 774	75,8	5 762	4 012	2 395	20 259
2018.	13 585	9 264	6 171	7 946	81,3	4 583	3 363	2 217	20 487
2019.	11 972	8 162	4 846	6 704	84,4	3 777	2 928	2 009	17 607
2020.	14 695	8 823	3 132	8 617	128,5	4 809	3 808	2 761	11 071
2021.	9 828	9 088	2 963	8 416	97,7	4 690	3 726	1 950	16 203
2022.	9 428	7 046	2 496	6 650	79,0	3 762	2 888	1 579	19 003
2023.	8 912	6 496	2 058	6 195	93,2	3 521	2 674	1 445	17 521
2024.	8 088	6 149	2 663	5 174	83,5	2 897	2 278	1 293	16 089
2025.	7 827	5 106	2 709	4 009	77,5	2 168	1 840	1 176	15 197

* Nemamo podataka

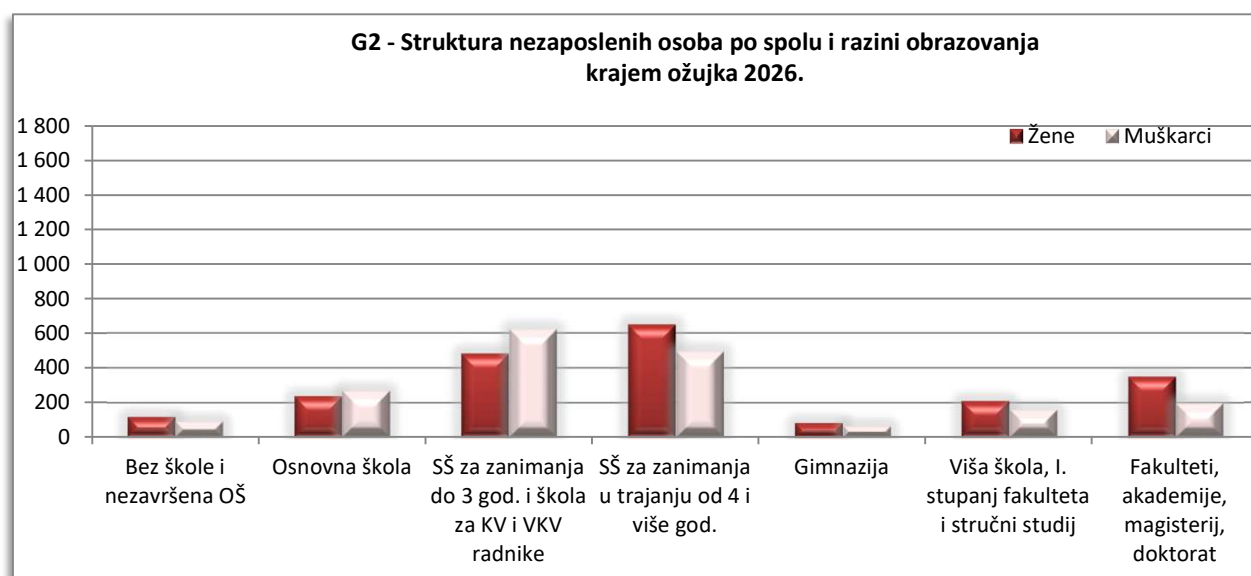
** Broj traženih radnika prikazan po pojedinim godinama predstavlja zbroj svih mjeseci za dotičnu godinu. U tom broju mogu biti sadržane i ponovljene prijave potreba za radnicima, koje poslodavac, ako se ne realiziraju u roku od 6 mjeseci, može ponoviti.

Sadržaj	Ukupno			Bez škole i nezavršena OŠ			Osnovna škola		
	Ukupno	Žene	Muškarci	Ukupno	Žene	Muškarci	Ukupno	Žene	Muškarci
NEZAPOSLENI KRAJEM PRETHODNOG MJESECA	4 697	2 524	2 173	238	138	100	602	302	300
ULASCI U EVIDENCIJU TIJEKOM MJESECA	474	243	231	24	9	15	36	16	20
1. Izravno iz radnog odnosa	333	175	158	5	0	5	22	12	10
Poslovno uvjetovani otkaz	83	48	35	1		1	3	2	1
Prestanak rada poslodavca	10	6	4			0	1	1	0
Istek ugovora na određeno vrijeme	146	71	75	2		2	12	7	5
Istek ugovora na sezonskim poslovima	0	0	0			0			0
Sporazumni prekid radnog odnosa	59	33	26	1		1	5	2	3
Otkaz od strane radnika	20	10	10	1		1	1		1
Ostalo	15	7	8			0			0
2. Iz individualne poljoprivrede ili drugog oblika rada	1	0	1			0			0
3. Izravno iz redovitog školovanja	8	2	6			0			0
4. Iz neaktivnosti	132	66	66	19	9	10	14	4	10
<i>Prethodno radno iskustvo novoprijavljenih:</i>									
Bez radnog iskustva	62	30	32	12	7	5	3	2	1
S radnim iskustvom	412	213	199	12	2	10	33	14	19
IZLASCI IZ EVIDENCIJE TIJEKOM MJESECA	952	545	407	32	23	9	109	69	40
1. ZAPOSLENI S EVIDENCIJE	603	371	232	14	12	2	43	32	11
1.1. ZAPOSLENI NA TEMELJU RADNOG ODNOSA	562	349	213	14	12	2	40	30	10
Mjesto rada:									
U zemlji	544	347	197	14	12	2	40	30	10
U inozemstvu	18	2	16			0			0
Vrsta rada:									
Na neodređeno vrijeme	69	53	16	3	3	0	6	6	0
Na određeno vrijeme	493	296	197	11	9	2	34	24	10
Prethodno radno iskustvo:									
Bez radnog iskustva	41	27	14			0			0
S radnim iskustvom	521	322	199	14	12	2	40	30	10
1.2. ZAPOSLENI NA TEMELJU DR. POSLOVNIH AKTIVNOSTI	41	22	19			0	3	2	1
2. BRISANI IZ EVIDENCIJE ZBOG OSTALIH RAZLOGA	349	174	175	18	11	7	66	37	29
NEZAPOSLENI KRAJEM IZVJEŠTAJNOG MJESECA	4 011	2 120	1 891	208	117	91	504	236	268
Bez radnog iskustva	523	259	264	94	64	30	60	27	33
S radnim iskustvom	3 488	1 861	1 627	114	53	61	444	209	235

G1 - Struktura nezaposlenih osoba prema razini obrazovanja krajem ožujka 2026.



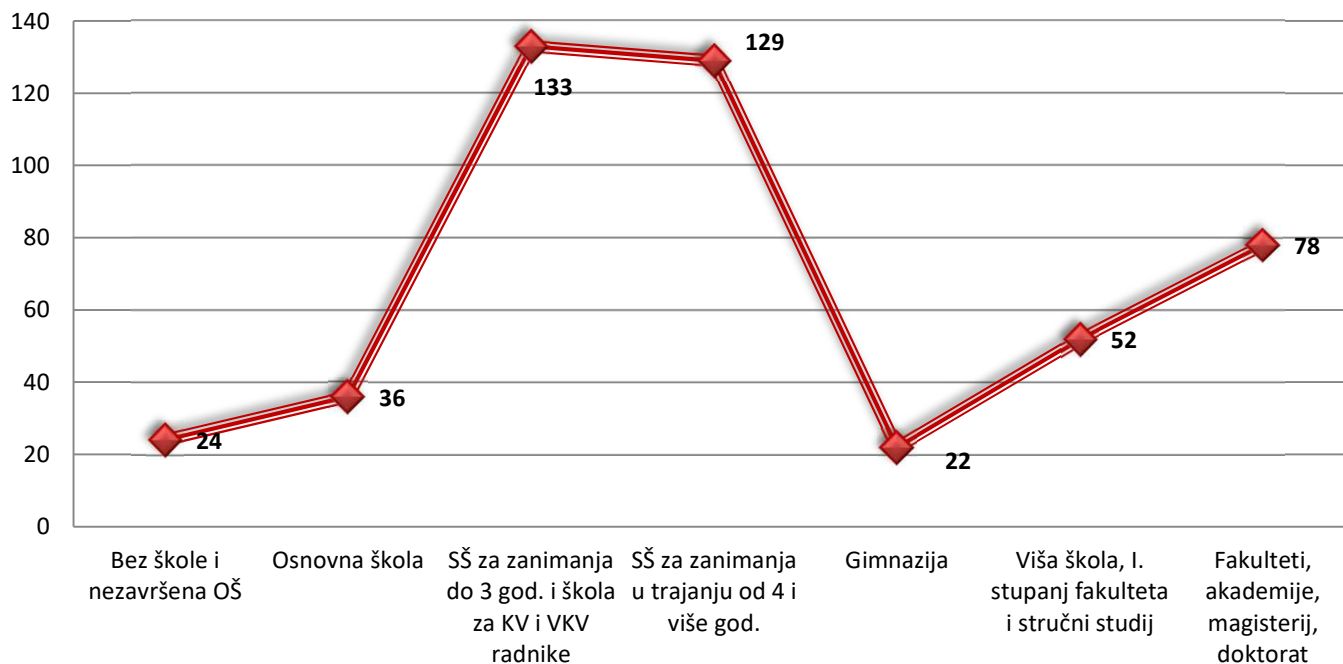
SŠ za zanimanja do 3 god. i škola za KV i VKV radnike			SŠ za zanimanja u trajanju od 4 i više god.			Gimnazija			Viša škola, I. stupanj fakulteta i stručni studij			Fakulteti, akademije, magisterij, doktorat		
Ukupno	Žene	Muškarci	Ukupno	Žene	Muškarci	Ukupno	Žene	Muškarci	Ukupno	Žene	Muškarci	Ukupno	Žene	Muškarci
1303	568	735	1 368	781	587	180	99	81	417	240	177	589	396	193
133	60	73	129	73	56	22	14	8	52	24	28	78	47	31
95	44	51	95	55	40	12	6	6	43	20	23	61	38	23
23	11	12	24	13	11	5	4	1	11	6	5	16	12	4
3	1	2	3	2	1			0	1	1	0	2	1	1
41	17	24	42	23	19	3		3	20	8	12	26	16	10
		0			0			0			0			0
19	12	7	16	9	7	1		1	6	4	2	11	6	5
6	1	5	4	4	0	2	1	1	2	1	1	4	3	1
3	2	1	6	4	2	1	1	0	3		3	2	0	0
		0			0			0	1		1			0
1		1	2		2			0	1		1	4	2	2
37	16	21	32	18	14	10	8	2	7	4	3	13	7	6
10	4	6	16	6	10	6	4	2	5	1	4	10	6	4
123	56	67	113	67	46	16	10	6	47	23	24	68	41	27
299	147	152	294		294	40	26	14	67	37	30	111	77	34
189	99	90	188	112	76	27	17	10	50	33	17	92	66	26
175	92	83	177	107	70	26	16	10	46	29	17	84	63	21
171	91	80	173	106	67	24	16	8	41	29	12	81	63	18
4	1	3	4	1	3	2		2	5		5	3	0	3
14	9	5	22	15	7	3	2	1	6	4	2	15	14	1
161	83	78	155	92	63	23	14	9	40	25	15	69	49	20
4	3	1	11	4	7	2	1	1	5	4	1	19	15	4
171	89	82	166	103	63	24	15	9	41	25	16	65	48	17
14	7	7	11	5	6	1	1	0	4	4	0	8	3	5
110	48	62	106	54	52	13	9	4	17	4	13	19	11	8
1101	480	621	1 140	647	493	149	84	65	366	208	158	543	348	195
133	55	78	114	44	70	21	12	9	41	20	21	60	37	23
968	425	543	1 026	603	423	128	72	56	325	188	137	483	311	172



T3 REGISTRIRANA NEZAPOSLENOST I ZAPOŠLJAVANJE PREMA RAZINI OBRAZOVANJA I SPOLU U OŽUJKU 2025. I 2026.

	Mjesec	Ukupno	Bez škole i nezavršena OŠ	Osnovna škola	SŠ za zanimanja do 3 god. i škola za KV i VKV radnike	SŠ za zanimanja u trajanju od 4 i više god.	Gimnazija	Viša škola, I. stupanj fakulteta i stručni studij	Fakulteti, akademije, magisterij, doktorat
Nezaposlene osobe	03.2026.	4 011	208	504	1101	1140	149	366	543
	03.2025.	4 931	266	661	1 404	1 411	170	416	603
	Indeks	81,3	78,2	76,2	0,0	80,8	87,6	88,0	90,0
Novoprijavljeni	03.2026.	474	24	36	133	129	22	52	78
	03.2025.	553	16	56	156	169	20	47	89
	Indeks	85,7	150,0	64,3	85,3	76,3	110,0	110,6	87,6
Zaposleni s evidencije na temelju radnog odnosa	03.2026.	562	14	40	175	177	26	46	84
	03.2025.	532	11	49	150	163	27	55	77
	Indeks	105,6	127,3	81,6	116,7	108,6	96,3	83,6	109,1
Zaposleni s evidencije na temelju drugih poslovnih aktivnosti	03.2026.	41		3	14	11	1	4	8
	03.2025.	67		4	20	19	4	4	16
	Indeks	61,2	-	75,0	70,0	57,9	25,0	100,0	50,0
Brisani iz evidencije zbog ostalih razloga	03.2026.	349	18	66	110	106	13	17	19
	03.2025.	227	11	37	81	64	5	15	14
	Indeks	153,7	163,6	178,4	135,8	165,6	260,0	113,3	135,7
Korisnici novčane naknade	03.2026.	1 523	26	127	469	491	56	152	202
	03.2025.	1 504	27	139	441	503	64	126	204
	Indeks	101,3	96,3	91,4	106,3	97,6	87,5	120,6	99,0

G3 - Novoprijavljeni prema razini obrazovanja u ožujku 2026.



	Mjesec	Ukupno	Bez škole i nezavršena OŠ	Osnovna škola	SŠ za zanimanja do 3 god. i škola za KV i VKV radnike	SŠ za zanimanja u trajanju od 4 i više god.	Gimnazija	Viša škola, I. stupanj fakulteta i stručni studij	Fakulteti, akademije, magisterij, doktorat	
ŽENE	Nezaposlene osobe	03.2026.	2 120	117	236	480	647	84	208	348
		03.2025.	2 640	150	316	590	816	105	243	420
		Indeks	80,3	78,0	74,7	81,4	79,3	80,0	85,6	82,9
	Novoprijavljeni	03.2026.	243	9	16	60	73	14	24	47
		03.2025.	301	10	28	70	95	13	23	62
		Indeks	80,7	90,0	57,1	85,7	76,8	107,7	104,3	75,8
	Zaposleni s evidencije na temelju radnog odnosa	03.2026.	349	12	30	92	107	16	29	63
		03.2025.	318	10	30	71	100	14	31	62
		Indeks	109,7	120,0	100,0	129,6	107,0	114,3	93,5	101,6
	Zaposleni s evidencije na temelju drugih poslovnih aktivnosti	03.2026.	22		2	7	5	1	4	3
		03.2025.	32		1	7	6	3	3	12
		Indeks	68,8	-	200,0	100,0	83,3	33,3	133,3	25,0
Brisani iz evidencije zbog ostalih razloga	03.2026.	174	11	37	48	54	9	4	11	
	03.2025.	121	5	17	39	40	3	11	6	
	Indeks	143,8	220,0	217,6	123,1	135,0	300,0	36,4	183,3	
Korisnici novčane naknade	03.2026.	873	17	78	221	298	33	87	139	
	03.2025.	846	16	75	191	298	42	70	154	
	Indeks	103,2	106,3	104,0	115,7	100,0	78,6	124,3	90,3	
MUŠKARCI	Nezaposlene osobe	03.2026.	1 891	91	268	- 480	493	65	158	195
		03.2025.	2 291	116	345	814	595	65	173	183
		Indeks	82,5	78,4	77,7	-59,0	82,9	100,0	91,3	106,6
	Novoprijavljeni	03.2026.	231	15	20	73	56	8	28	31
		03.2025.	252	6	28	86	74	7	24	27
		Indeks	91,7	250,0	71,4	84,9	75,7	114,3	116,7	114,8
	Zaposleni s evidencije na temelju radnog odnosa	03.2026.	213	2	10	83	70	10	17	21
		03.2025.	214	1	19	79	63	13	24	15
		Indeks	99,5	200,0	52,6	105,1	111,1	76,9	70,8	140,0
	Zaposleni s evidencije na temelju drugih poslovnih aktivnosti	03.2026.	19	0	1	7	6	0	0	5
		03.2025.	35	0	3	13	13	1	1	4
		Indeks	54,3	-	33,3	53,8	46,2	0,0	0,0	125,0
	Brisani iz evidencije zbog ostalih razloga	03.2026.	175	7	29	62	52	4	13	8
		03.2025.	106	6	20	42	24	2	4	8
		Indeks	165,1	116,7	145,0	147,6	216,7	200,0	325,0	100,0
	Korisnici novčane naknade	03.2026.	650	9	49	248	193	23	65	63
		03.2025.	658	11	64	250	205	22	56	50
		Indeks	98,8	81,8	76,6	99,2	94,1	104,5	116,1	126,0

T4 REGISTRIRANA NEZAPOSLENOST I ZAPOŠLJAVANJE PREMA RAZINI OBRAZOVANJA I SPOLU OD SIJEČNJA DO OŽUJKA 2025. I 2026.

	Mjesec	Ukupno	Bez škole i nezavršena OŠ	Osnovna škola	SŠ za zanimanja do 3 god. i škola za KV i VKV radnike	SŠ za zanimanja u trajanju od 4 i više god.	Gimnazija	Viša škola, I. stupanj fakulteta i stručni studij	Fakulteti, akademije, magisterij, doktorat
Prosječan broj nezaposlenih osoba	1.-3.2026.	4 399	221	562	1 223	1 271	165	388	569
	1.-3.2025.	5 126	271	682	1 468	1 473	182	440	610
	Indeks	85,8	81,8	82,4	83,3	86,3	90,5	88,3	93,2
Ukupan broj novoprijavljenih	1.-3.2026.	1 973	72	206	567	578	82	191	277
	1.-3.2025.	2 046	62	186	584	641	75	201	297
	Indeks	96,4	116,1	110,8	97,1	90,2	109,3	95,0	93,3
Ukupan broj zaposlenih s evidencije na temelju radnog odnosa	1.-3.2026.	1 283	27	99	338	391	65	156	207
	1.-3.2025.	1 276	19	93	333	390	52	161	228
	Indeks	100,5	142,1	106,5	101,5	100,3	125,0	96,9	90,8
Ukupan broj zaposlenih s evidencije na temelju drugih poslovnih aktivnosti	1.-3.2026.	87	0	5	25	20	3	8	26
	1.-3.2025.	132	0	5	36	39	5	20	27
	Indeks	65,9	-	100,0	69,4	51,3	60,0	40,0	96,3
Ukupan broj brisanih iz evidencije zbog ostalih razloga	1.-3.2026.	890	60	143	270	260	34	59	64
	1.-3.2025.	574	31	82	168	178	15	51	49
	Indeks	155,1	193,5	174,4	160,7	146,1	226,7	115,7	130,6
Prosječan broj korisnika novčane naknade	1.-3.2026.	1 676	32	149	521	538	64	162	210
	1.-3.2025.	1 602	31	151	481	534	79	129	197
	Indeks	104,6	102,2	98,2	108,4	100,8	81,1	125,8	106,6

	Mjesec	Ukupno	Bez škole i nezavršena OŠ	Osnovna škola	SŠ za zanimanja do 3 god. i škola za KV i VKV radnike	SŠ za zanimanja u trajanju od 4 i više god.	Gimnazija	Viša škola, I. stupanj fakulteta i stručni studij	Fakulteti, akademije, magisterij, doktorat	
ŽENE	Prosječan broj nezaposlenih osoba	1.-3.2026.	2 355	129	276	538	723	92	223	373
		1.-3.2025.	2 764	154	329	620	859	112	264	427
		Indeks	85,2	83,8	83,9	86,8	84,2	82,7	84,6	87,5
	Ukupan broj novoprijavljenih	1.-3.2026.	1 035	39	106	253	313	51	98	175
		1.-3.2025.	1 095	35	99	252	359	44	98	208
		Indeks	94,5	111,4	107,1	100,4	87,2	115,9	100,0	84,1
	Ukupan broj zaposlenih s evidencije na temelju radnog odnosa	1.-3.2026.	760	20	65	161	237	33	88	156
		1.-3.2025.	736	14	59	147	223	29	96	168
		Indeks	103,3	142,9	110,2	109,5	106,3	113,8	91,7	92,9
	Ukupan broj zaposlenih s evidencije na temelju drugih poslovnih aktivnosti	1.-3.2026.	42	0	3	8	9	2	5	15
		1.-3.2025.	68	0	1	13	19	3	13	19
		Indeks	61,8	-	300,0	61,5	47,4	66,7	38,5	78,9
	Ukupan broj brisanih iz evidencije zbog ostalih razloga	1.-3.2026.	415	26	73	101	128	22	27	38
		1.-3.2025.	294	16	34	74	102	9	33	26
		Indeks	141,2	162,5	214,7	136,5	125,5	244,4	81,8	146,2
	Prosječan broj korisnika novčane naknade	1.-3.2026.	955	19	90	242	331	36	92	145
		1.-3.2025.	900	18	82	214	310	51	77	148
		Indeks	106,1	107,5	108,9	113,1	106,8	69,5	120,4	98,2
MUŠKARCI	Prosječan broj nezaposlenih osoba	1.-3.2026.	2 044	92	286	685	549	72	165	195
		1.-3.2025.	2 362	116	353	848	615	70	176	184
		Indeks	86,5	79,1	80,9	80,8	89,3	102,8	93,8	106,4
	Ukupan broj novoprijavljenih	1.-3.2026.	938	33	100	314	265	31	93	102
		1.-3.2025.	951	27	87	332	282	31	103	89
		Indeks	98,6	122,2	114,9	94,6	94,0	100,0	90,3	114,6
	Ukupan broj zaposlenih s evidencije na temelju radnog odnosa	1.-3.2026.	523	7	34	177	154	32	68	51
		1.-3.2025.	540	5	34	186	167	23	65	60
		Indeks	96,9	140,0	100,0	95,2	92,2	139,1	104,6	85,0
	Ukupan broj zaposlenih s evidencije na temelju drugih poslovnih aktivnosti	1.-3.2026.	45	0	2	17	11	1	3	11
		1.-3.2025.	64	0	4	23	20	2	7	8
		Indeks	70,3	-	50,0	73,9	55,0	50,0	42,9	137,5
	Ukupan broj brisanih iz evidencije zbog ostalih razloga	1.-3.2026.	475	34	70	169	132	12	32	26
		1.-3.2025.	280	15	48	94	76	6	18	23
		Indeks	169,6	226,7	145,8	179,8	173,7	200,0	177,8	113,0
	Prosječan broj korisnika novčane naknade	1.-3.2026.	722	13	59	279	208	29	70	64
		1.-3.2025.	703	13	69	267	224	28	52	49
		Indeks	102,7	95,0	85,5	104,6	92,6	102,4	133,8	132,2

T5 REGISTRIRANA NEZAPOSLENOST I ZAPOŠLJAVANJE PREMA DJELATNOSTI I SPOLU U OŽUJKU 2026.

Djelatnost (NKD 2007)	Nezaposlene osobe s prethodnim radnim iskustvom							Zaposleni s evidencije na temelju radnog odnosa		
	Nezaposlene osobe			Novoprijavljeni						
	Ukupno	Ž	M	Ukupno	Ž	M	Izravno iz rad.odno sa	Ukupno	Ž	M
(A) POLJOPRIVREDA, ŠUMARSTVO I RIBARSTVO	69	27	42	4	1	3	3	4	1	3
(01) Biljna i stočarska proizvodnja, lovstvo i usl. dj. povezane	34	15	19	1	0	1	1	2	1	1
(02) Šumarstvo i sječa drva	12	3	9	2	1	1	1	2		2
(03) Ribolov i akvakultura	23	9	14	1	0	1	1			
(B) RUDARSTVO I VAĐENJE										
(05) Vađenje ugljena i lignita										
(06) Vađenje sirove nafte i prirodnog plina										
(07) Vađenje metalnih ruda										
(08) Ostalo rudarstvo i vađenje										
(09) Pomoćne uslužne djelatnosti u rudarstvu										
(C) PRERAĐIVAČKA INDUSTRIJA	385	151	234	32	12	20	24	52	35	17
(10) Proizvodnja prehrambenih proizvoda	65	40	25	7	2	5	3	5	5	
(11) Proizvodnja pića	13	7	6	2	1	1	1	6	5	1
(12) Proizvodnja duhanskih proizvoda										
(13) Proizvodnja tekstila	3	3		1	1		1			
(14) Proizvodnja odjeće	22	21	1	0	0	0	0	1	1	
(15) Proizvodnja kože i srodnih proizvoda od drugih materijala	1		1	0		0				
(16) Obrada drva i proizvodnja proizvoda od drva i pluta, osim namještaja; proizvodnja proizvoda od slame i pletarskih	34	10	24	4	3	1	4	5	4	1
(17) Proizvodnja papira i proizvoda od papira	6	4	2	0	0	0	0	1	1	
(18) Tiskanje i umnožavanje snimljenih zapisa	5	2	3	0	0	0	0	1	1	
(19) Proizvodnja koksa i rafiniranih naftnih proizvoda	22	4	18	1	0	1	1			
(20) Proizvodnja kemikalija i kemijskih proizvoda	5		5	0		0	0			
(21) Proizvodnja osnovnih farmaceutskih pr. i farm. pripravaka	1	1		0	0		0	6	6	
(22) Proizvodnja proizvoda od gume i plastike	14	4	10	2	1	1	1	3	3	
(23) Proizvodnja ostalih nemetalnih mineralnih proizvoda	12	5	7	1	1	0	1	2	2	
(24) Proizvodnja metala	1		1	0		0				
(25) Proizvodnja gotovih metalnih pr., osim str. i opreme	60	13	47	5	0	5	4	8	1	7
(26) Proizvodnja računala te elektroničkih i optičkih proizvoda	1	1		0	0		0			
(27) Proizvodnja električne opreme	4		4	1		1	1	3		3
(28) Proizvodnja strojeva i uređaja, d. n.	10	3	7	0	0	0	0			
(29) Proizvodnja motornih vozila, prikolica i poluprikolica	3	1	2	0	0	0	0	1		1
(30) Proizvodnja ostalih prijevoznih sredstava	41	6	35	2	0	2	2	3	1	2
(31) Proizvodnja namještaja	25	8	17	1	0	1	1	1	1	
(32) Ostala prerađivačka industrija	15	11	4	3	3	0	3	4	3	1
(33) Popravak, održavanje i instaliranje strojeva i opreme	22	7	15	2	0	2	1	2	1	1
(D) OPSKRBA ELEKTRIČNOM ENERGIJOM, PLINOM, PAROM I KLIMATIZACIJA	2		2	0		0				
(35) Opskrba električnom energijom, plinom, parom i klim.	2		2	0		0				
(E) OPSKRBA VODOM; UKLANJANJE OTPADNIH VODA, GOSPODARENJE OTPADOM TE DJELATNOSTI SANACIJE	56	12	44	6	1	5	4	4	1	3
(36) Zahvaćanje, pročišćavanje i opskrba vodom	11	2	9	2	0	2	1	2		2
(37) Obrada otpadnih voda										
(38) Sakupljanje, uporaba i zbrinjavanje otpada	43	9	34	4	1	3	3	2	1	1
(39) Djelatnosti sanacije okoliša i ost. Dj. Gosp. otpadom	2	1	1	0	0	0	0			
(F) GRAĐEVINARSTVO	268	70	198	53	9	44	38	27	11	16
(41) Građenje stambenih i nestambenih zgrada	77	19	58	15	3	12	11	6	4	2
(42) Građenje građevina niskogradnje	35	8	27	3	0	3	3	6	4	2
(43) Specijalizirane građevinske djelatnosti	156	43	113	35	6	29	24	15	3	12
(G) TRGOVINA NA VELIKO I NA MALO	508	317	191	58	40	18	44	69	46	23
(46) Trgovina na veliko	197	105	92	22	14	8	20	22	11	11
(47) Trgovina na malo	311	212	99	36	26	10	24	47	35	12
(H) PRIJEVOZ I SKLADIŠTENJE	253	74	179	54	13	41	49	40	13	27
(49) Kopneni prijevoz i cjevovodni transport	72	19	53	15	3	12	13	15	3	12
(50) Vodni prijevoz	125	29	96	34	8	26	33	13	2	11
(51) Zračni prijevoz										
(52) Skladištenje i prateće djelatnosti u prijevozu	41	15	26	5	2	3	3	5	3	2
(53) Poštanske i kurirske djelatnosti	15	11	4	0	0	0	0	7	5	2
(I) SMJEŠTAJ TE PRIPREMA I USLUŽIVANJE HRANE	624	348	276	54	32	22	42	197	122	75
(55) Smještaj	246	138	108	20	13	7	16	111	73	38
(56) Djelatnosti pripreme i usluživanja hrane i pića	378	210	168	34	19	15	26	86	49	37

Djelatnost (NKD 2007)	Nezaposlene osobe s prethodnim radnim iskustvom							Zaposleni s evidencije na temelju radnog odnosa			
	Nezaposlene osobe			Novoprijavljeni				Izravno iz rad.odnosa	Ukupno	Ž	M
	Ukupno	Ž	M	Ukupno	Ž	M					
(J) IZDAVAČKE DJELATNOSTI, DJELATNOSTI EMITIRANJA TE PROIZVODNJE I DISTRIBUCIJE SADRŽAJA	20	13	7	4	2	2	1				
(58) Izdavačke djelatnosti	14	9	5	2	1	1	1				
(59) Proizvodnja filmova, videofilmova i televizijskog pr., dj. snimanja zvučnih zapisa i izdavanja glaz. zapisa	2	1	1	2	1	1					
(60) Emitiranje radijskog i televizijskog programa, djelatnosti nov	4	3	1	0	0	0	0				
(K) TELEKOMUNIKACIJE, RAČUNALNO PROGRAMIRANJE, SAVJETOVANJE, RAČUNALNA INFRASTRUKTURA I OSTALE	55	28	27	14	7	7	11	8	2	6	
(61) Telekomunikacije	14	7	7	2	2	0	1	1		1	
(62) Računalno programiranje, savjetovanje i djelatnosti povezan	33	16	17	11	4	7	9	6	1	5	
(63) Računalna infrastruktura, obrada podataka, usluge poslužite	8	5	3	1	1	0	1	1	1		
(L) FINANCIJSKE DJELATNOSTI I DJELATNOSTI OSIGURANJA	53	42	11	4	2	2	4	6	4	2	
(64) Financijske uslužne dj., osim osiguranja i mir. fondova	37	31	6	3	2	1	3	4	4		
(65) Osiguranje, reosiguranje i mirovinski fondovi	10	7	3	1	0	1	1				
(66) Pomoćne djelatnosti za financijske usluge i dj. osiguranja	6	4	2	0	0	0	0	2		2	
(M) POSLOVANJE NEKRETNINAMA	49	30	19	5	2	3	3	3	2	1	
(68) Poslovanje nekretninama	49	30	19	5	2	3	3	3	2	1	
(N) STRUČNE, ZNANSTVENE I TEHNIČKE DJELATNOSTI	196	121	75	27	18	9	25	28	20	8	
(69) Pravne i računovodstvene djelatnosti	64	44	20	9	6	3	8	14	11	3	
(70) Upravljačke djelatnosti i savjetovanje u vezi s upr.	40	27	13	3	2	1	3	3	2	1	
(71) Arhitektonske djel. i inž.; tehničko ispitivanje i analiza	48	23	25	7	3	4	7	7	4	3	
(72) Znanstveno istraživanje i razvoj	6	4	2	1	1	0	1	1	1		
(73) Djelatnosti promidžbe, istraživanje tržišta i odnosi s jav.	26	17	9	5	4	1	4				
(74) Ostale stručne, znanstvene i tehničke djelatnosti	12	6	6	2	2	0	2	3	2	1	
(75) Veterinarske djelatnosti											
(O) ADMINISTRATIVNE I POMOĆNE USLUŽNE DJELATNOSTI	298	181	117	24	18	6	20	32	24	8	
(77) Djelatnosti iznajmljivanja i davanja u zakup (leasing)	20	10	10	1	0	1	0	1	1		
(78) Djelatnosti zapošljavanja	77	43	34	11	8	3	10	5	3	2	
(79) Putničke agencije, organizatori putovanja (turooperatori) i ostale rezervacijske usluge te dj. povezane	37	30	7	4	4	0	4	5	5		
(80) Istražne i zaštitne djelatnosti	23	2	21	2	2	0	1	3	1	2	
(81) Usluge u vezi s upravljanjem i održavanjem zgrada te dj. uređenja i održavanja krajolika	130	88	42	4	3	1	3	16	13	3	
(82) Uredske administrativne i pomoćne djelatnosti te ostale pos	11	8	3	2	1	1	2	2	1	1	
(P) JAVNA UPRAVA I OBRANA; OBVEZNO SOCIJALNO OSIGURANJE	74	39	35	3	1	2	2	12	9	3	
(84) Javna uprava i obrana; obvezno socijalno osiguranje	74	39	35	3	1	2	2	12	9	3	
(Q) OBRAZOVANJE	154	126	28	29	23	6	29	25	20	5	
(85) Obrazovanje	154	126	28	29	23	6	29	25	20	5	
(R) DJELATNOSTI ZDRAVSTVENE ZAŠTITE I SOCIJALNE SKRBI	149	110	39	14	11	3	12	23	18	5	
(86) Djelatnosti zdravstvene zaštite	69	49	20	10	7	3	10	12	10	2	
(87) Djelatnosti socijalne skrbi sa smještajem	22	18	4	1	1	0	0	4	4		
(88) Djelatnosti socijalne skrbi bez smještaja	58	43	15	3	3	0	2	7	4	3	
(S) UMJETNOST, SPORT I REKREACIJA	89	50	39	7	5	2	6	15	9	6	
(90) Umjetničko stvaralaštvo i izvedbene umjetnosti	11	4	7	1	1	0	1	2	1	1	
(91) Knjižnice, arhivi, muzeji i ostale kulturne djelatnosti	10	7	3	0	0	0	0	1	1		
(92) Djelatnosti kockanja i klađenja	24	18	6	4	3	1	4	1	1		
(93) Sportske, zabavne i rekreacijske djelatnosti	44	21	23	2	1	1	1	11	6	5	
(T) OSTALE USLUŽNE DJELATNOSTI	150	95	55	19	15	4	16	16	11	5	
(94) Djelatnosti članskih organizacija	40	26	14	1	1	0	1	3	3		
(95) Popravlak i održavanje računala, predmeta za osobnu uporabu i kućanstvo te mot. vozila i motocikala	37	11	26	5	2	3	4	8	4	4	
(96) Osobne uslužne djelatnosti	73	58	15	13	12	1	11	5	4	1	
(U) DJELATNOSTI KUĆANSTAVA KAO POSLODAVACA I DJELATNOSTI KUĆANSTAVA KOJA PROIZVODE RAZLIČITU	36	27	9	1	1	0	0	1	1		
(97) Djelatnosti kućanstava koja zapošljavaju poslugu	36	27	9	1	1	0	0	1	1		
(98) Djelatnosti privatnih kućanstava koja proizvode različitu robu i obavljaju različite usluge za vlastite potrebe											
(V) DJELATNOSTI IZVANTERITORIJALNIH ORGANIZACIJA I TIJELA											
(99) Djelatnosti izvanteritorijalnih organizacija i tijela											
Ukupno	3488	1861	1627	412	213	199	333	562	349	213	

T6 SKUPINE ZANIMANJA S NAJVEĆOM FREKVENCIJOM ZAPOŠLJAVANJA PREMA SPOLU U SIJEČNJU 2026.

Šifra i naziv skupine zanimanja	Zaposleni s evidencije na temelju radnog odnosa			Novoprijavljeni			Nezaposlene osobe		
	Ukupno	Ž	M	Ukupno	Ž	M	Ukupno	Ž	M
(5131) Konobari/konobarice	52	27	25	20	12	8	100	41	59
(4110) Uredski službenici/uredske službenice za opće poslove	40	32	8	27	23	4	495	335	160
(9412) Kuhinjski pomoćnik/kuhinjske pomoćnice	32	28	4	8	6	2	48	37	11
(5120) Kuhari/kuharice	22	6	16	10	3	7	49	14	35
(9112) Domaćinska zanimanja u uredima, hotelima i ostalim objektima	22	22	0	14	12	2	100	86	14
(2631) Ekonomisti/ekonomistice	20	19	1	28	18	10	202	144	58
(4224) Hotelski recepcionari/hotelske recepcionarke	18	11	7	13	9	4	61	37	24
(4311) Službenici/službenice u knjigovodstvu	17	16	1	10	9	1	123	100	23
(5223) Prodavači/prodavačice u trgovinama	17	15	2	17	14	3	69	53	16
(3322) Komercijalisti/komercijalistice u prodaji	14	7	7	14	9	5	96	55	41
(3313) Ekonomisti/ekonomistice i voditelji/voditeljice dijelova računovodstva	13	9	4	12	10	2	121	93	28
(9329) Jednostavna zanimanja u prerađivačkoj industriji, d. n.	13	7	6	6	1	5	246	89	157
(2164) Inženjeri/inženjerke urbanizma i prometa	12	5	7	6	2	4	47	26	21
(2619) Pravni stručnjaci/pravne stručnjakinje d. n.	11	9	2	1	1	0	30	22	8

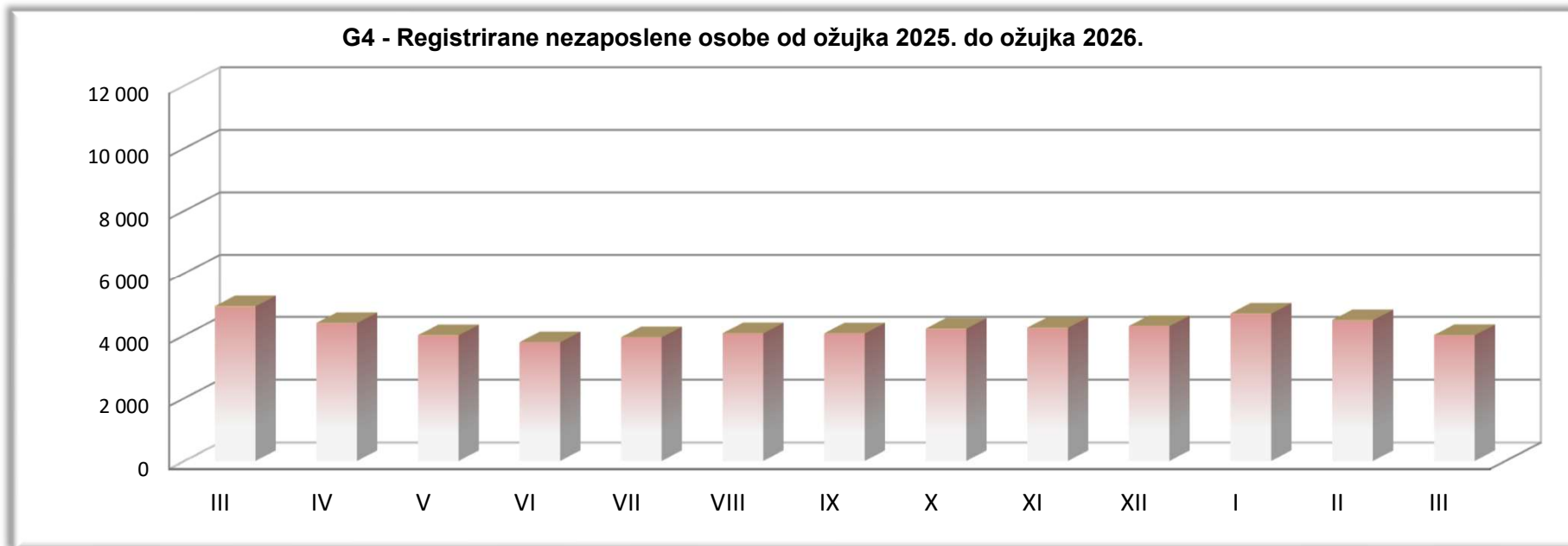
T7 NAJTRAŽENIJE SKUPINE ZANIMANJA U OŽUJKU 2026.

Šifra i skupina zanimanja	Broj traženih radnika
(9112) Domaćinska zanimanja u uredima, hotelima i ostalim objektima	199
(5223) Prodavači/prodavačice u trgovinama	154
(2342) Predškolski odgajatelji/predškolske odgajateljice	63
(3221) Medicinske sestre/medicinski tehničari	46
(5120) Kuhari/kuharice	46
(9412) Kuhinjski pomoćnik/kuhinjske pomoćnice	46
(5131) Konobari/konobarice	43
(3334) Agenti/agentice posredovanja u prometu nekretnina	41
(2341) Učitelji/učiteljice razredne/predmetne nastave u osnovnim školama	37
(2631) Ekonomisti/ekonomistice	36
(5414) Zaštitari/zaštitarke	32
(9329) Jednostavna zanimanja u prerađivačkoj industriji, d. n.	23
(5153) Kućepazitelji/kućepaziteljice	22
(3313) Ekonomisti/ekonomistice i voditelji/voditeljice dijelova računovodstva	21
(4110) Uredski službenici/uredske službenice za opće poslove	19
(2330) Nastavnici/nastavnice u srednjim školama	17
(9312) Radnici/radnice u niskogradnji	17
(5322) Djelatnici/djelatnice za zdravstvenu i socijalnu skrb u kući	16
(5312) Pomoćnici učitelja/pomoćnice učitelja	15
(7411) Elektroinstalateri/elektroinstalaterke i srodna zanimanja	15
(8331) Vozači/vozačice autobusa i tramvaja	15
(2352) Stručnjaci/stručnjakinje edukacijsko-rehabilitacijskog profila	14
(2619) Pravni stručnjaci/pravne stručnjakinje d. n.	13
(3112) Tehničari/tehničarke za arhitekturu, građevinarstvo, geodeziju i srodna zanimanja	13
(8332) Vozači/vozačice teretnih vozila i kamiona	13
(2142) Inženjeri/inženjerke građevinarstva	12
(7112) Zidari/zidarke i srodna zanimanja	12
(4226) Recepcionari/recepcionarke (općenito)	11
(4321) Skladišni službenici/skladišne službenice	11
(7512) Pekari/pekarice, slastičari/slastičarke i srodna zanimanja	11
(3512) Tehničari/tehničarke informacijske i komunikacijske tehnologije za podršku korisnicima	10
(7126) Instalateri/instalaterke i monter/monterke cjevovoda	10
(9613) Čistači/čistačice ulica i srodna zanimanja	10
(9621) Dostavljači, nosači/dostavljačice, nosačice i srodna zanimanja	10
(2310) Sveučilišni i visokoškolski nastavnici/sveučilišne i visokoškolske nastavnice	9
(3115) Tehničari/tehničarke strojarstva, brodogradnje i srodna zanimanja	9
(3322) Komercijalisti/komercijalistice u prodaji	9
(5142) Kozmetičari/kozmetičarke, pedikeri/pedikerke i srodna zanimanja	9
(7233) Mehaničari/mehaničarke i monter/monterke industrijskih i ostalih strojeva i srodna zanimanja	9
(2264) Fizioterapeuti/fizioterapeutkinje	8
(7115) Tesari i građevinski stolari/tesarice i građevinske stolarice	8
(7511) Mesari/mesarice i srodna zanimanja	8
(2144) Inženjeri/inženjerke strojarstva	7
(2261) Doktori/doktorice dentalne medicine	7
(2262) Farmaceuti/farmaceutkinje	7
(2411) Računovodstveni stručnjaci/računovodstvene stručnjakinje	7
(8322) Vozači/vozačice osobnih vozila, taksija i lakih dostavnih vozila	7
(2351) Stručnjaci/stručnjakinje za obrazovne metode	6
(4120) Tajnici/tajnice i srodna zanimanja	6
(7231) Mehaničari/mehaničarke i monter/monterke motornih vozila	6
(8342) Rukovatelji/rukovateljice građevinskim i sličnim strojevima	6
(2212) Liječnici specijalisti/liječnice specijalistice	5
(3256) Asistenti/asistentice zdravstvene njege	5
(4323) Prometni uredski službenici/prometne uredske službenice	5
(6113) Vrtlari/vrtlarke, hortikulturni djelatnici/hortikulturne djelatnice i srodna zanimanja	5
(7123) Fasaderi i gipsari/fasaderke i gipsarice	5

T8 REGISTRIRANE NEZAPOSLENE OSOBE PO MJESECIMA I ISPOSTAVAMA

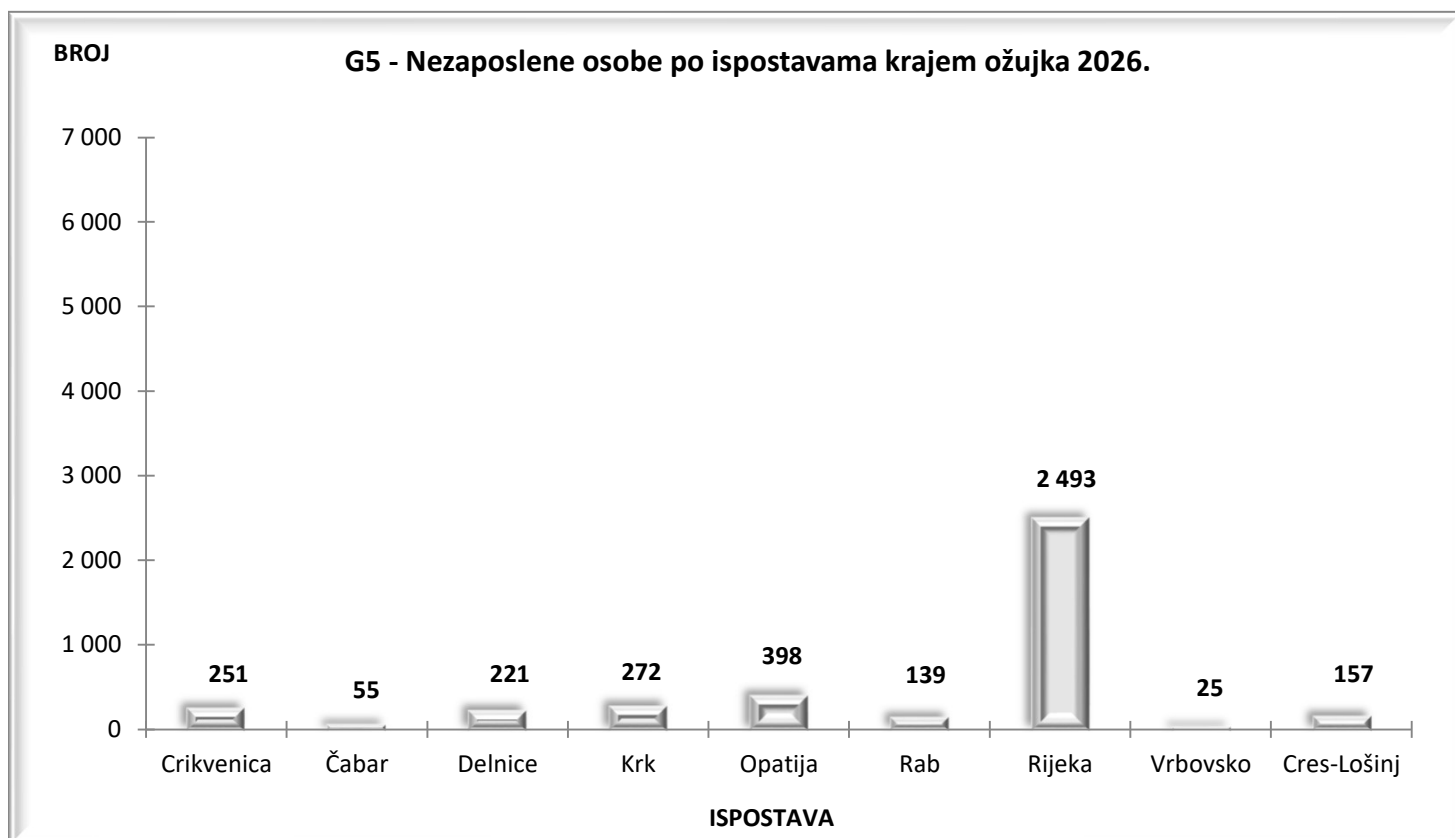
Ispostava	2025												2026			INDEKS		
	Ø 2025.	III	IV	V	VI	VII	VIII	IX	X	XI	XII	I	II	III	III.26 III.25	III.26 I I.26	III.26 Ø.'25	
Crikvenica	311	409	338	279	234	205	219	252	273	283	309	360	324	251	61,4	77,5	80,8	
Čabar	61	59	58	60	66	75	74	61	59	53	51	54	53	55	93,2	103,8	90,3	
Delnice	247	250	247	237	222	240	256	255	243	235	234	263	248	221	88,4	89,1	89,4	
Krk	280	362	277	229	186	175	188	212	275	311	336	368	350	272	75,1	77,7	97,1	
Opatija	438	482	439	403	388	399	401	392	425	437	435	498	465	398	82,6	85,6	90,9	
Rab	109	175	127	81	36	34	41	55	111	143	147	171	154	139	79,4	90,3	128,0	
Rijeka	2 741	2 956	2 726	2 588	2 535	2 695	2 766	2 717	2 656	2 580	2 578	2 734	2 661	2 493	84,3	93,7	91,0	
Vrbovsko	45	55	50	41	36	43	41	38	34	30	28	30	29	25	45,5	86,2	55,7	
Cres-Lošinj	135	183	133	88	81	78	82	84	140	173	180	219	205	157	85,8	76,6	116,1	
UKUPNO	4 367	4 931	4 395	4 006	3 784	3 944	4 068	4 066	4 216	4 245	4 298	4 697	4 489	4 011	81,3	89,4	91,9	

G4 - Registrirane nezaposlene osobe od ožujka 2025. do ožujka 2026.

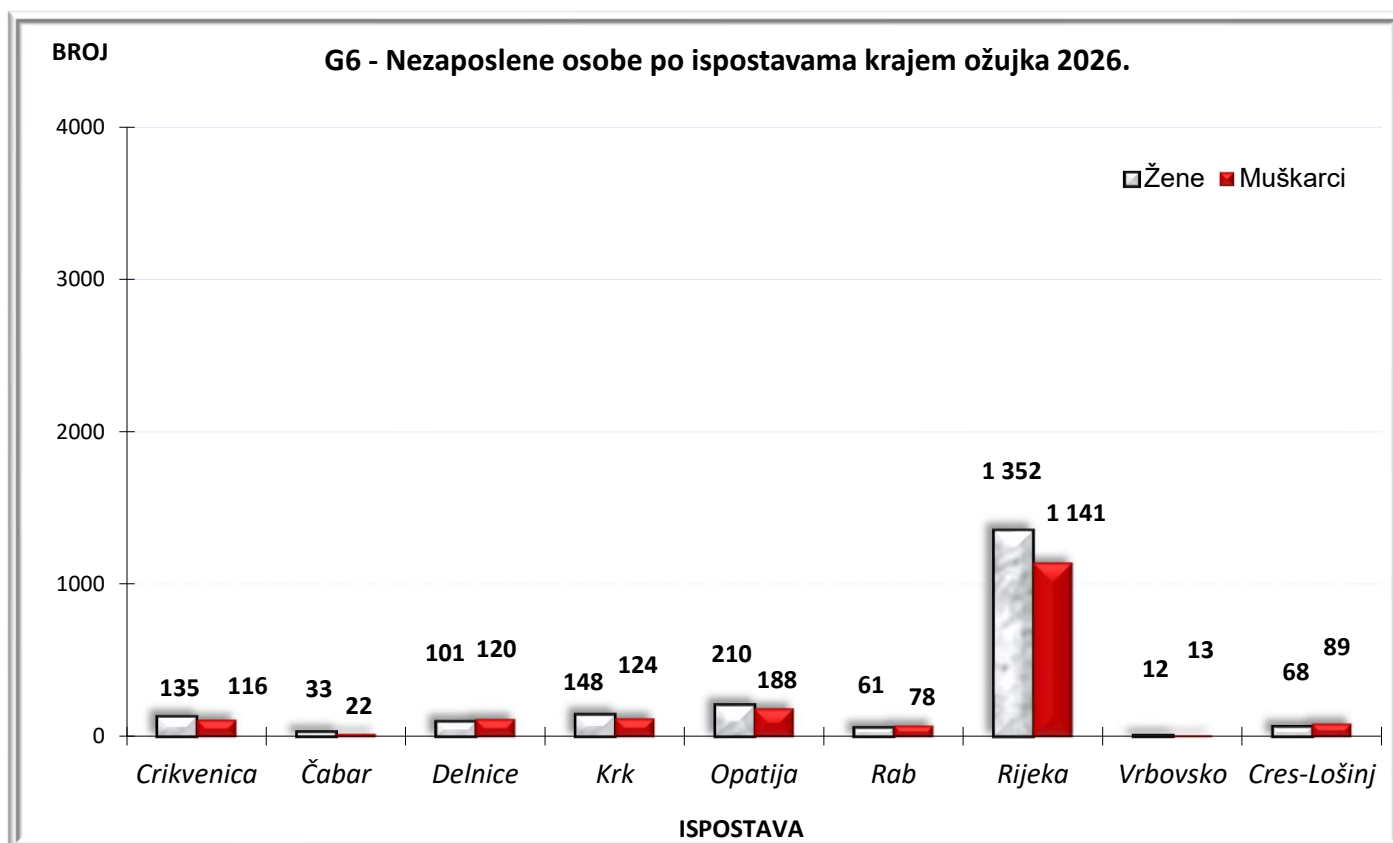


T9 REGISTRIRANE NEZAPOSLENE OSOBE PREMA RAZINI OBRAZOVANJA I SPOLU PO ISPOSTAVAMA KRAJEM OŽUJKA 2026.

Ispostava	Ukupno						Bez škole i nezavršena OŠ			Osnovna škola		
	Ukupno	%	Ž	Udio Ž	M	Udio M	Ukupno	Ž	M	Ukupno	Ž	M
Crikvenica	251	6,3	135	53,8	116	46,2	20	11	9	39	21	18
Čabar	55	1,4	33	60,0	22	40,0	7	5	2	11	5	6
Delnice	221	5,5	101	45,7	120	54,3	56	27	29	45	22	23
Krk	272	6,8	148	54,4	124	45,6	16	9	7	33	18	15
Opatija	398	9,9	210	52,8	188	47,2	4	2	2	40	19	21
Rab	139	3,5	61	43,9	78	56,1	1		1	12	5	7
Rijeka	2 493	62,2	1 352	54,2	1 141	45,8	100	60	40	292	133	159
Vrbovsko	25	0,6	12	48,0	13	52,0			0	2	1	1
Cres-Lošinj	157	3,9	68	43,3	89	56,7	4	3	1	30	12	18
UKUPNO	4 011	100,0	2 120	52,9	1 891	47,1	208	117	91	504	236	268

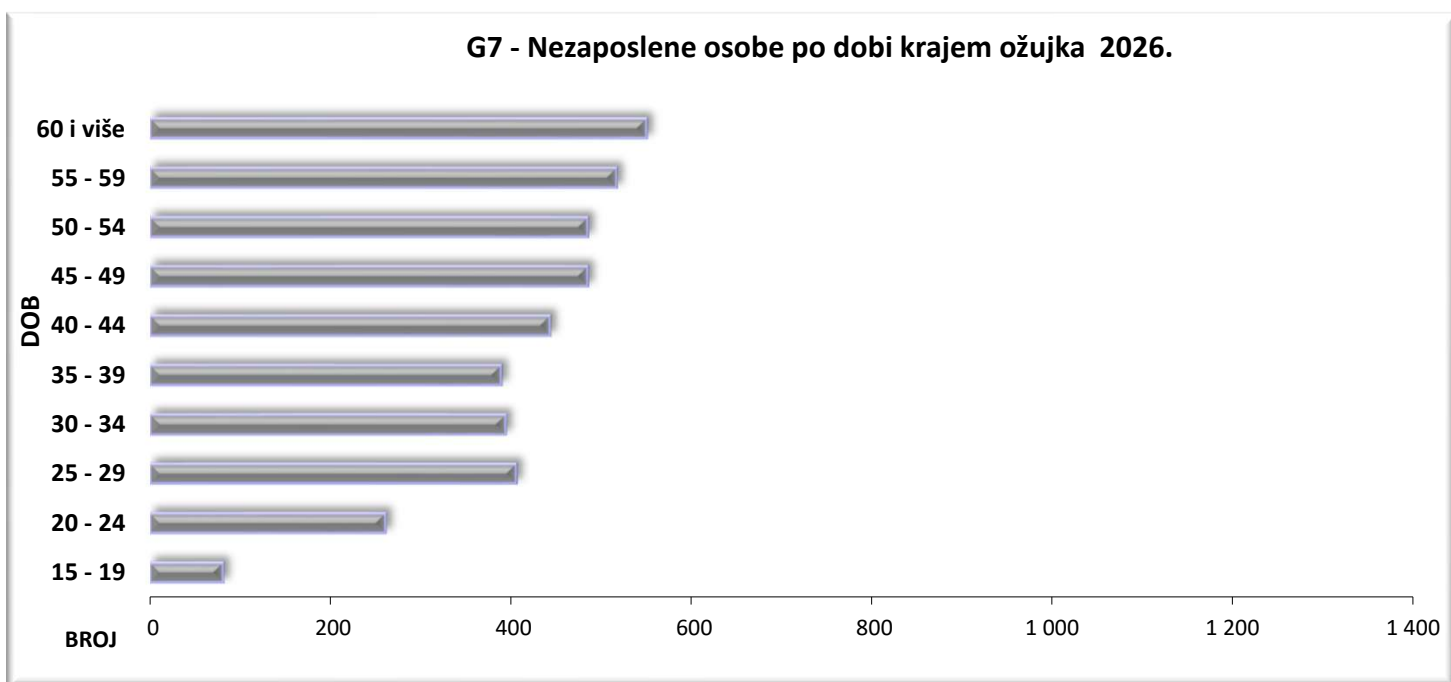


SŠ za zanimanja do 3 god. i škola za KV i VKV radnike			SŠ za zanimanja u trajanju od 4 i više god.			Gimnazija			Viša škola, I. stupanj fakulteta i stručni studij			Fakulteti, akademije, magisterij, doktorat		
Ukupno	ž	M	Ukupno	ž	M	Ukupno	ž	M	Ukupno	ž	M	Ukupno	ž	M
58	24	34	85	46	39	10	6	4	19	12	7	20	15	5
14	8	6	13	7	6	3	3	0	2	2	0	5	3	2
43	13	30	43	19	24	11	6	5	10	5	5	13	9	4
84	37	47	74	43	31	7	4	3	27	15	12	31	22	9
110	50	60	116	68	48	25	10	15	41	22	19	62	39	23
52	18	34	45	23	22	10	5	5	12	7	5	7	3	4
684	313	371	717	416	301	74	47	27	242	138	104	384	245	139
5	2	3	13	8	5	2	2	2	1	0	1	2	1	1
51	15	36	34	17	17	7	3	4	12	7	5	19	11	8
1 101	480	621	1 140	647	493	149	84	65	366	208	158	543	348	195



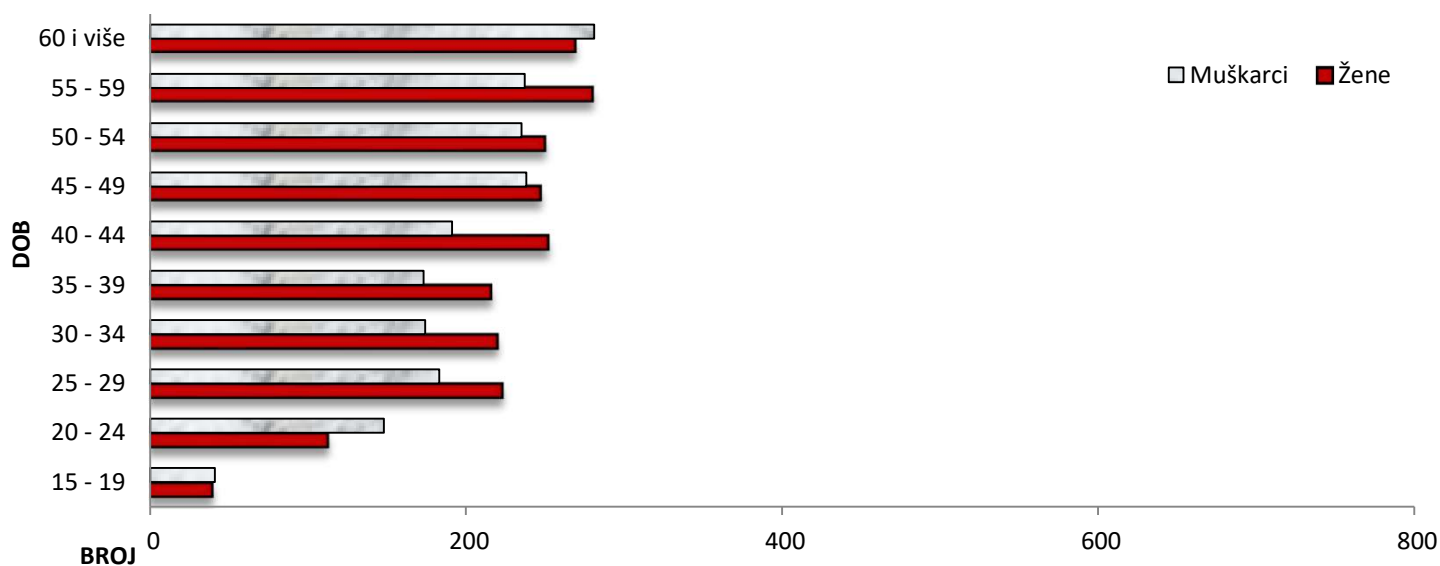
Ispostava	Ukupno			15 - 19			20 - 24			25 - 29			30 - 34		
	Ukupno	Ž	M	Ukupno	Ž	M	Ukupno	Ž	M	Ukupno	Ž	M	Ukupno	Ž	M
Crikvenica	251	135	116	4	2	2	13	3	10	33	16	17	24	14	10
Čabar	55	33	22	3	2	1	2	1	1	4	4	0	6	6	0
Delnice	221	101	120	6	2	4	16	6	10	21	10	11	26	9	17
Krk	272	148	124	5	3	2	21	13	8	37	18	19	37	19	18
Opatija	398	210	188	6	6	0	23	11	12	45	22	23	50	27	23
Rab	139	61	78	3		3	14	5	9	15	8	7	19	7	12
Rijeka	2 493	1 352	1 141	51	25	26	161	71	90	237	138	99	206	123	83
Vrbovsko	25	12	13	0	0	0			0	3	2	1	6	2	4
Cres-Lošinj	157	58	99	3		3	11	3	8	11	5	6	20	13	7
UKUPNO	4 011	2 110	1 901	81	40	41	261	113	148	406	223	183	394	220	174

G7 - Nezaposlene osobe po dobi krajem ožujka 2026.



35 - 39			40 - 44			45 - 49			50 - 54			55 - 59			60 i više		
Ukupno	Ž	M	Ukupno	Ž	M	Ukupno	Ž	M	Ukupno	Ž	M	Ukupno	Ž	M	Ukupno	Ž	M
22	14	8	29	15	14	30	16	14	23	14	9	28	16	12	45	25	20
5	4	1	1	1	0	9	7	2	8	2	6	9	2	7	8	4	4
24	11	13	25	12	13	24	11	13	21	10	11	33	19	14	25	11	14
22	10	12	35	21	14	25	17	8	22	12	10	39	23	16	29	12	17
35	20	15	47	31	16	60	26	34	47	26	21	42	23	19	43	18	25
18	7	11	13	7	6	21	10	11	10	5	5	16	11	5	10	1	9
253	145	108	268	153	115	294	149	145	332	174	158	325	184	141	366	190	176
2	2	0	1	1	1	7	4	3	4	4	4	2	2	0	0	0	0
8	3	5	24	12	12	15	7	8	18	7	11	23	23	23	24	8	16
389	216	173	443	252	191	485	247	238	485	250	235	517	280	237	550	269	281

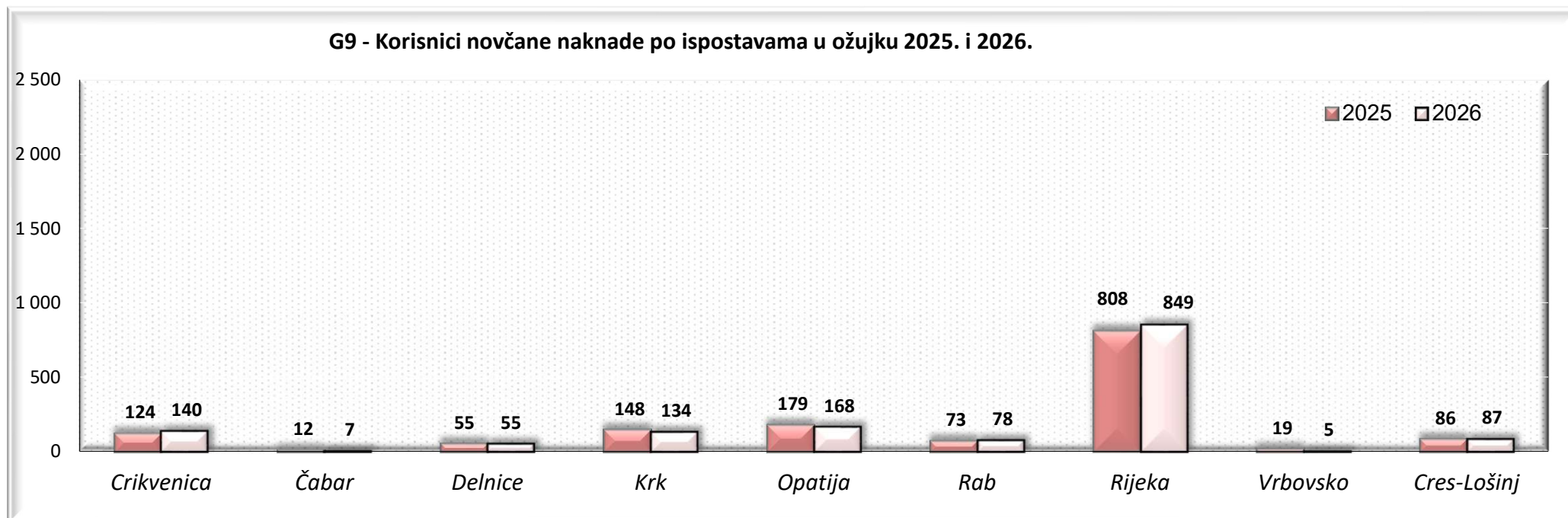
G8 - Nezaposlene osobe po dobi i spolu krajem ožujka 2026.



T11 KORISNICI NOVČANE NAKNADE PO MJESECIMA I ISPOSTAVAMA

Ispostava	2025												2026			INDEKS		
	Ø 2025.	III	IV	V	VI	VII	VIII	IX	X	XI	XII	I	II	III	III.26 III.25	III.26 II.26	III.26 Ø.25	
Crikvenica	112	124	90	75	74	73	71	88	110	132	183	200	192	140	112,9	72,9	125,4	
Čabar	9	12	6	5	9	13	14	11	6	5	5	6	6	7	58,3	116,7	75,7	
Delnice	44	55	42	42	37	44	43	45	43	36	38	53	60	55	100,0	91,7	125,2	
Krk	116	148	91	77	61	57	58	72	111	144	191	181	180	134	90,5	74,4	115,4	
Opatija	146	179	130	114	104	115	124	135	139	156	183	195	198	168	93,9	84,8	115,0	
Rab	62	73	56	43	21	14	20	26	72	116	118	120	93	78	106,8	83,9	126,7	
Rijeka	742	808	705	653	663	690	723	734	729	766	804	887	900	849	105,1	94,3	114,4	
Vrbovsko	13	19	16	13	11	12	11	14	9	6	6	6	5	5	26,3	100,0	37,3	
Cres-Lošinj	69	86	59	37	29	31	27	33	71	95	114	118	106	87	101,2	82,1	127,0	
UKUPNO	1 313	1 504	1 195	1 059	1 009	1 049	1 091	1 158	1 290	1 456	1 642	1 766	1 740	1 523	101,3	87,5	116,0	

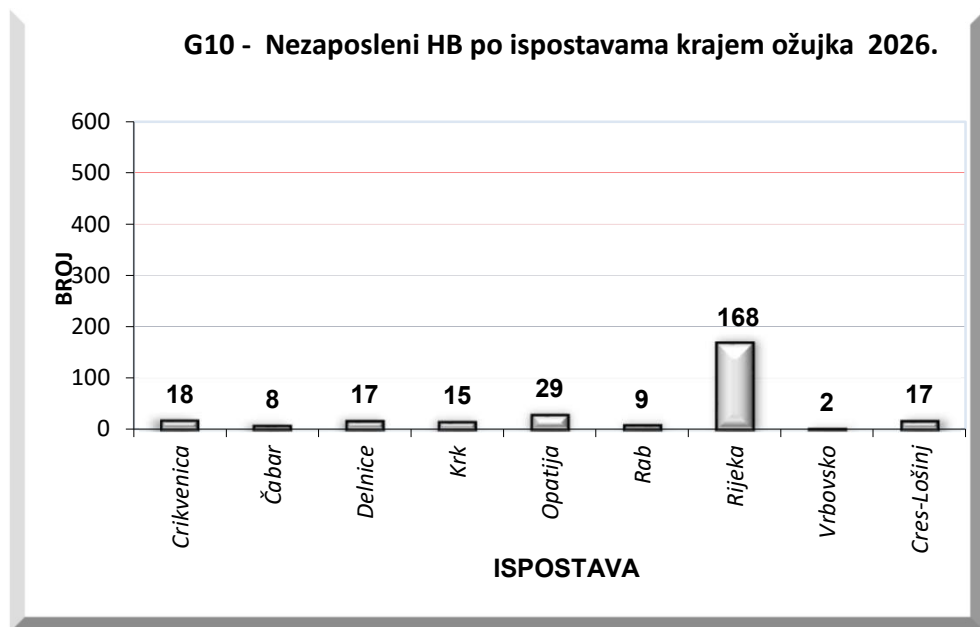
G9 - Korisnici novčane naknade po ispostavama u ožujku 2025. i 2026.



T12 NEZAPOSLENI HRVATSKI BRANITELJI I NOVOPRIJAVLJENI BRANITELJI PO ISPOSTAVAMA I MJESECIMA

Ispostava	2025												2026													
	III		IV		V		VI		VII		VIII		IX		X		XI		XII		I		II			
	Ukupno	Novoprijavljeni	Ukupno	Novoprijavljeni	Ukupno	Novoprijavljeni	Ukupno	Novoprijavljeni	Ukupno	Novoprijavljeni	Ukupno	Novoprijavljeni	Ukupno	Novoprijavljeni	Ukupno	Novoprijavljeni	Ukupno	Novoprijavljeni	Ukupno	Novoprijavljeni	Ukupno	Novoprijavljeni	Ukupno	Novoprijavljeni		
Crikvenica	31	1	24	3	21	1	15	0	12	0	12	1	14	2	16	3	15	5	19	6	22	4	20		18	2
Čabar	8	1	7	0	7	0	7	0	6	0	6	0	6		8	2	9	1	8		8	0	8		8	
Delnice	16	4	14	1	13	1	11	1	12	1	11	0	12	1	11	3	10		14	4	19	7	18	1	17	1
Krk	14	0	14	2	12	0	10	0	12	2	13	1	14	1	12	3	16	3	19	3	18	1	17	1	15	
Opatija	37	1	34	1	34	1	33	2	31	0	30	2	30	2	28	0	28	3	29	2	30	3	31	3	29	2
Rab	15	0	13	0	7	0	2	0	1	0	2	1	2	0	8	5	10	2	10		11	1	8		9	1
Rijeka	211	18	205	13	196	7	197	13	204	23	206	11	198	14	176	7	183	19	181	16	186	23	178	12	168	11
Vrbovsko	5	0	5	0	2	0	2	0	3	1	3	1	3	0	3	0	2	1	2		3	1	2		2	
Cres-Lošinj	13	0	11	0	10	1	7	0	7	0	9	2	9	1	15	6	15	1	16		19	4	19	1	17	1
UKUPNO	350	25	327	20	302	11	284	16	288	27	292	19	288	21	277	29	288	35	298	31	316	44	301	18	283	18

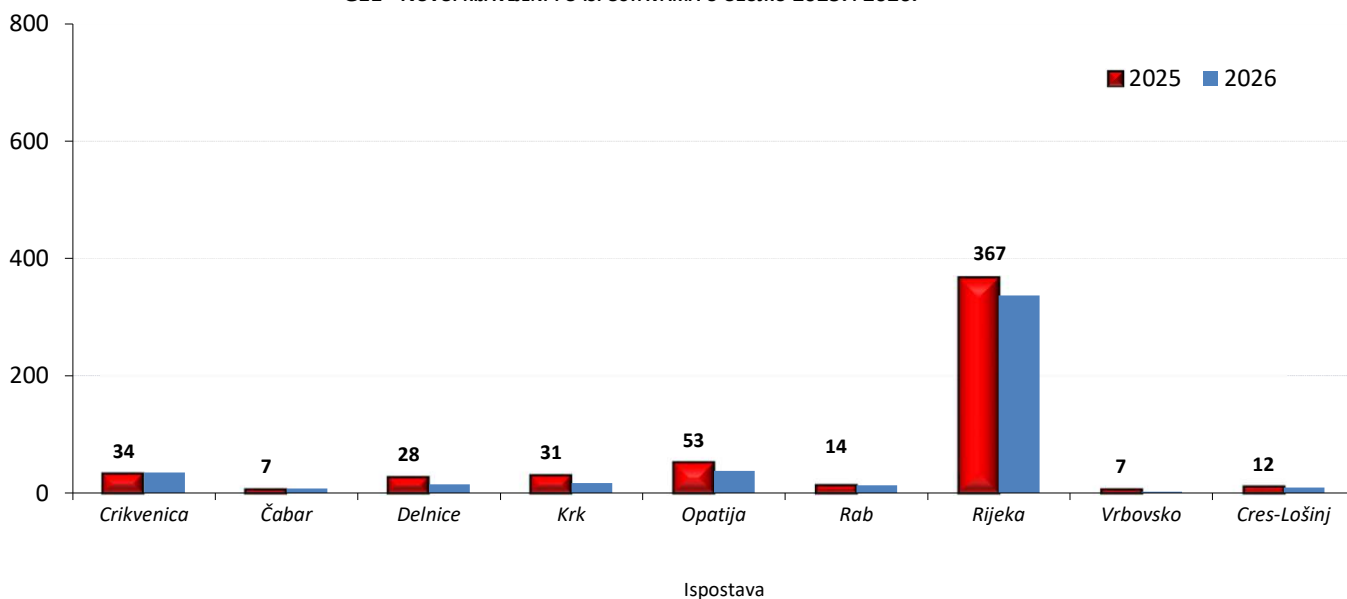
G10 - Nezaposleni HB po ispostavama krajem ožujka 2026.



T13 NOVOPRIJAVLJENI PO MJESECIMA I SPOLU

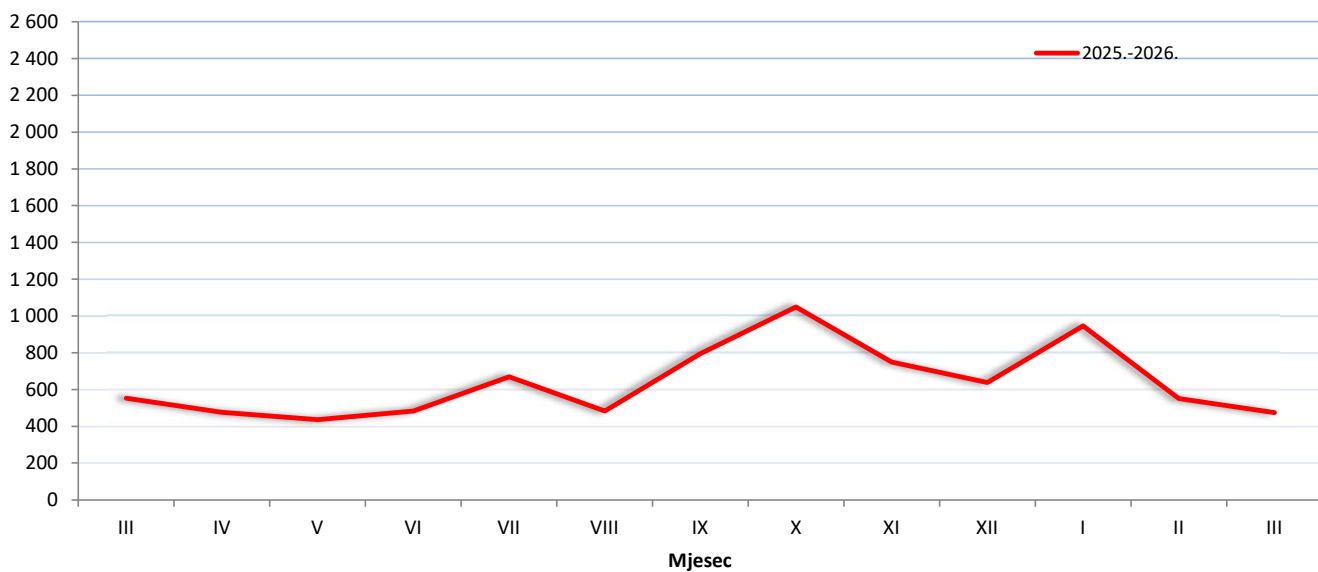
Ispostava	2025																				
	Σ 2025.			III			IV			V			VI			VII			VIII		
	Ukupno	Ž	M	Uk	Ž	M	Uk	Ž	M	Uk	Ž	M	Uk	Ž	M	Uk	Ž	M	Uk	Ž	M
Crikvenica	630	334	296	34	21	13	46	23	23	24	6	18	26	17	9	29	16	13	32	15	17
Čabar	72	40	32	7	2	5	4	2	2	5	1	4	10	6	4	12	10	2	4	2	2
Delnice	349	177	172	28	13	15	33	14	19	28	13	15	22	14	8	32	15	17	31	18	13
Krk	610	343	267	31	21	10	26	12	14	32	17	15	11	6	5	34	19	15	28	14	14
Opatija	783	411	372	53	26	27	39	23	16	39	18	21	56	23	33	65	44	21	44	24	20
Rab	281	133	148	14	9	5	10	2	8	7	1	6	4	3	1	14	9	5	11	6	5
Rijeka	4 715	2 547	2 168	367	200	167	305	166	139	293	163	130	338	197	141	457	256	201	321	167	154
Vrbovsko	78	50	28	7	2	5	4	3	1	0	0	0	3	1	2	14	9	5	4	3	1
Cres-Lošinj	309	170	139	12	7	5	10	7	3	8	5	3	14	11	3	12	6	6	9	4	5
UKUPNO	7 827	4 205	3 622	553	301	252	477	252	225	436	224	212	484	278	206	669	384	285	484	253	231

G11 - NOVOPRIJAVLJENI PO ISPOSTAVAMA U OŽUJKU 2025. I 2026.



2026																					INDEKS	
IX			X			XI			XII			I			II			III			III.26	III.25
Uk	Ž	M	Uk	Ž	M	Uk	Ž	M	Uk	Ž	M	Uk	Ž	M	Uk	Ž	M	Uk	Ž	M	III.26	III.25
70	40	30	94	46	48	76	36	40	81	40	41	81	46	35	44	27	17	35	18	17	102,9	79,5
4	3	1	7	1	6	5	4	1	2	2	0	4	3	1	6	4	2	8	6	2	114,3	133,3
38	23	15	30	16	14	23	14	9	29	10	19	58	30	28	24	11	13	15	8	7	53,6	62,5
56	33	23	126	80	46	79	38	41	68	38	30	69	36	33	38	24	14	17	11	6	54,8	44,7
85	45	40	101	50	51	70	42	28	67	32	35	123	66	57	58	29	29	38	20	18	71,7	65,5
26	14	12	70	31	39	51	23	28	16	8	8	43	18	25	12	7	5	13	8	5	92,9	108,3
483	260	223	543	303	240	376	192	184	345	183	162	505	268	237	349	177	172	337	167	170	91,8	96,6
8	7	1	3	1	2	7	4	3	7	6	1	5	1	4	4	3	1	2	2	0	28,6	50,0
25	13	12	75	31	44	63	37	26	22	13	9	59	36	23	17	6	11	9	3	6	75,0	52,9
795	438	357	1 049	559	490	750	390	360	637	332	305	947	504	443	552	288	264	474	243	231	85,7	85,9

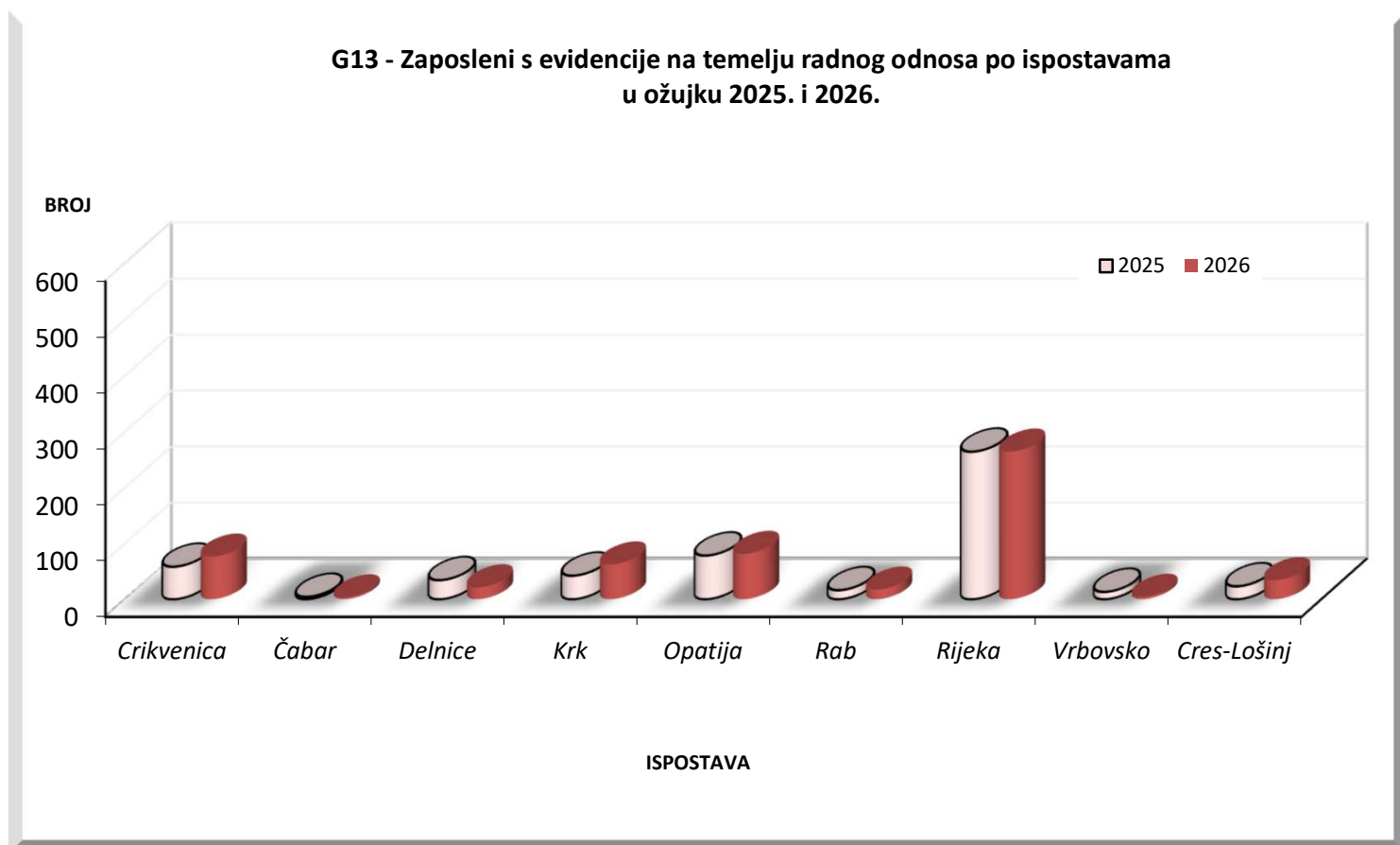
G12 - Novoprijavljeni od ožujka 2025. do ožujka 2026.



T14 ZAPOSLENI S EVIDENCIJE NA TEMELJU RADNOG ODNOSA PO MJESECIMA I SPOLU

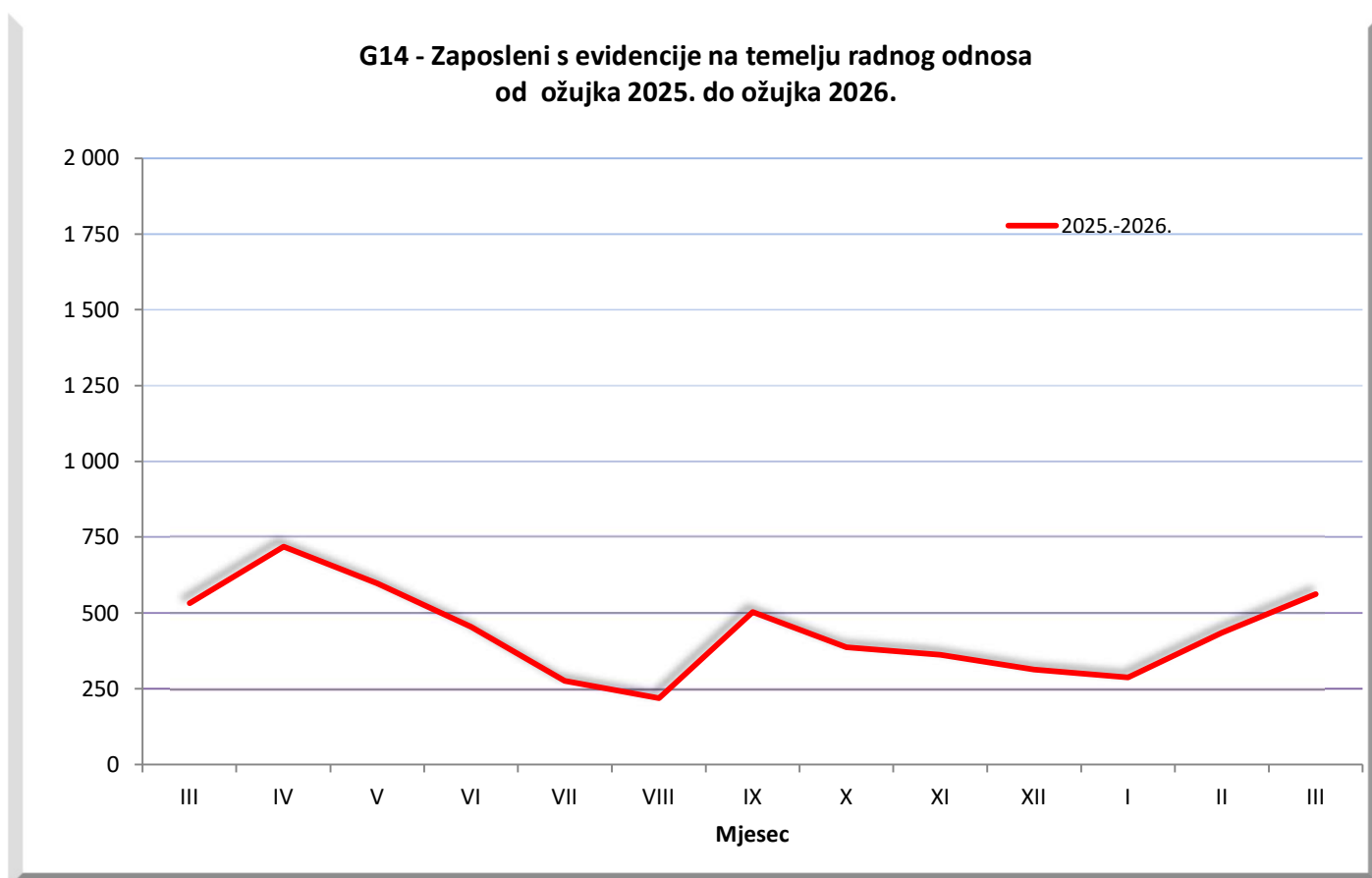
Ispostava	2025																										
	Σ 2025.			III				IV				V				VI				VII				VIII			
	Ukupno	ž	M	Uk	ž	M	Uk	ž	M	Uk	ž	M	Uk	ž	M	Uk	ž	M	Uk	ž	M	Uk	ž	M	Uk	ž	M
Crikvenica	493	271	222	58	35	23	96	55	41	76	38	38	54	26	28	31	17	14	11	5	6						
Čabar	53	29	24	4	3	1	4	1	3	3	2	1	2		2	3	1	2	4	1	3						
Delnice	254	127	127	34	13	21	27	17	10	27	11	16	22	12	10	8	4	4	8	5	3						
Krk	399	221	178	42	17	25	94	52	42	62	34	28	34	23	11	22	11	11	11	6	5						
Opatija	542	290	252	78	50	28	64	42	22	60	32	28	39	14	25	30	8	22	25	12	13						
Rab	214	93	121	16	10	6	50	21	29	42	16	26	45	15	30	11	6	5	1		1						
Rijeka	2 878	1 701	1 177	264	166	98	325	178	147	272	166	106	240	142	98	159	91	68	152	75	77						
Vrbovsko	68	42	26	13	9	4	5	3	2	9	4	5	5	3	2	7	5	2	4	4							
Cres-Lošinj	205	122	83	23	15	8	54	31	23	47	24	23	13	7	6	4	2	2	3	3							
UKUPNO	5 106	2 896	2 210	532	318	214	719	400	319	598	327	271	454	242	212	275	145	130	219	111	108						

G13 - Zaposleni s evidencije na temelju radnog odnosa po ispostavama u ožujku 2025. i 2026.



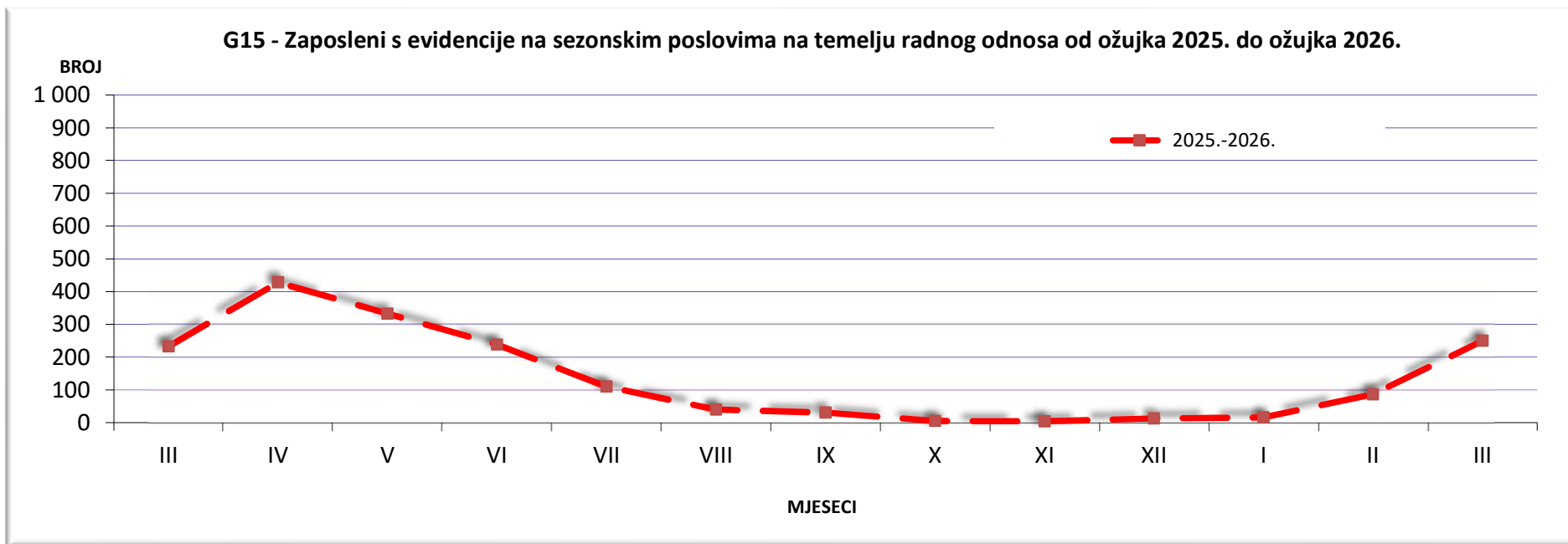
2026																					INDEKS					
IX			X			XI			XII			I			II			III			III.26	III.25	III.26	II.26		
Uk	Ž	M	Uk	Ž	M	Uk	Ž	M	Uk	Ž	M	Uk	Ž	M	Uk	Ž	M	Uk	Ž	M	Uk	Ž	M			
29	21	8	29	15	14	25	12	13	30	14	16	9	4	5	42	26	16	76	45	31	131,0		181,0			
12	10	2	6	1	5	6	3	3	3	2	1	1		1	6	6		3	1	2	75,0		50,0			
27	16	11	30	17	13	19	11	8	12	5	7	14	12	2	22	17	5	21	14	7	61,8		95,5			
18	10	8	26	10	16	17	15	2	20	10	10	17	10	7	26	13	13	62	39	23	147,6		238,5			
61	34	27	28	19	9	41	21	20	47	26	21	40	23	17	42	27	15	81	47	34	103,8		192,9			
10	7	3	4	3	1	11	3	8	8	6	2	15	8	7	12	7	5	17	9	8	106,3		141,7			
329	217	112	254	152	102	229	130	99	177	108	69	182	107	75	266	138	128	264	173	91	100,0		99,2			
5	3	2	3	2	1	3	1	2	3	2	1	2	2		2		2	4	4		30,8		200,0			
12	9	3	7	4	3	11	6	5	13	10	3	7	3	4	16	8	8	34	17	17	147,8		212,5			
503	327	176	387	223	164	362	202	160	313	183	130	287	169	118	434	242	192	562	349	213	105,6		129,5			

G14 - Zaposleni s evidencije na temelju radnog odnosa
od ožujka 2025. do ožujka 2026.



T15 ZAPOSLENI S EVIDENCIJE NA SEZONSKIM POSLOVIMA NA TEMELJU RADNOG ODNOSA PO MJESECIMA I ISPOSTAVAMA

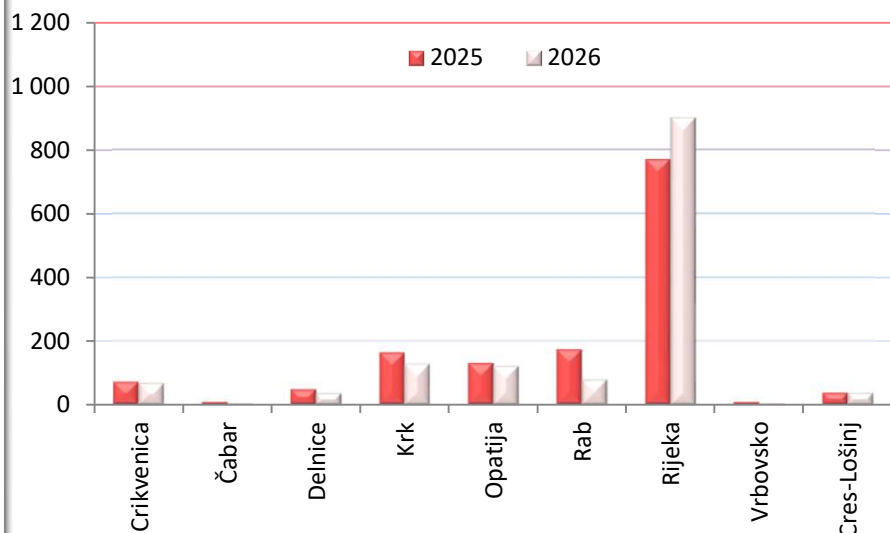
Ispostava	2025												2026			INDEKS		
	Σ 2025.	III	IV	V	VI	VII	VIII	IX	X	XI	XII	I	II	III	III.26	III.25	III.26 I.26	
Crikvenica	705	37	67	55	47	16	2	2	1		2		19	56	151,4		294,7	
Čabar	127	0	2	1		1									-		-	
Delnice	462	3	6	3		1								1	33,3		-	
Krk	1181	36	87	54	25	13	3	3					17	46	127,8		270,6	
Opatija	1441	58	58	50	34	22	15	6	3		5	7	12	63	108,6		525,0	
Rab	1041	9	46	39	42	8	1			3	1			7	77,8		-	
Rijeka	9390	67	108	81	77	46	18	20	1	1	1	8	38	51	76,1		134,2	
Vrbovsko	90	7	4	8	4	0								1	14,3		-	
Cres-Lošinj	760	16	50	42	9	3	1				4	1	1	25	156,3		2500,0	
UKUPNO	18 197	233	428	333	238	110	40	31	5	4	13	16	87	250	107,3		287,4	



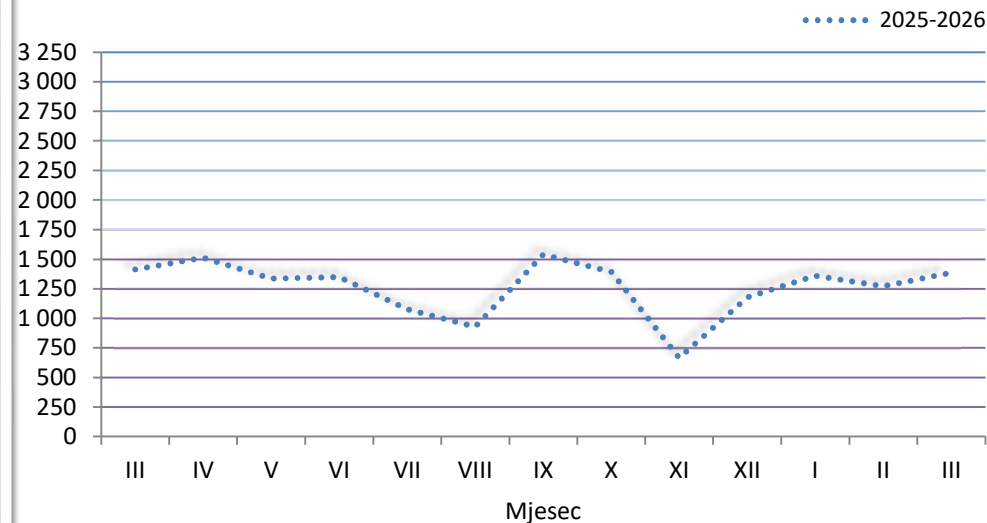
T16 TRAŽENI RADNICI PO MJESECIMA I ISPOSTAVAMA

Ispostava	2025												2026			INDEKS	
	Σ 2025.	III	IV	V	VI	VII	VIII	IX	X	XI	XII	I	II	III	III.26 III.25	III.26 II.26	
Crikvenica	751	72	119	68	63	59	30	46	42	37	33	150	80	69	95,8	86,3	
Čabar	155	8	7	6	22	13	16	6	15	3	6	5	13	6	75,0	46,2	
Delnice	502	48	44	26	42	23	29	82	50	18	19	37	39	37	77,1	94,9	
Krk	1 332	164	100	105	87	66	55	79	73	48	74	102	109	130	79,3	119,3	
Opatija	1 590	131	165	136	141	133	85	133	114	66	92	103	152	123	93,9	80,9	
Rab	676	174	69	106	43	36	27	49	41	18	118	190	85	80	46,0	94,1	
Rijeka	10 232	770	922	796	898	715	639	1 060	837	433	774	712	730	899	116,8	123,2	
Vrbovsko	90	8	8	6	4	1	8	4	22	8	10	1	8	5	62,5	62,5	
Cres-Lošinj	761	37	78	87	48	28	39	80	197	34	50	59	54	38	102,7	70,4	
UKUPNO	15 197	1 412	1 512	1 336	1 348	1 074	928	1 539	1 391	665	1 176	1 359	1 270	1 387	98,2	109,2	

G16 - Traženi radnici po ispostavama u ožujku 2025. i 2026.



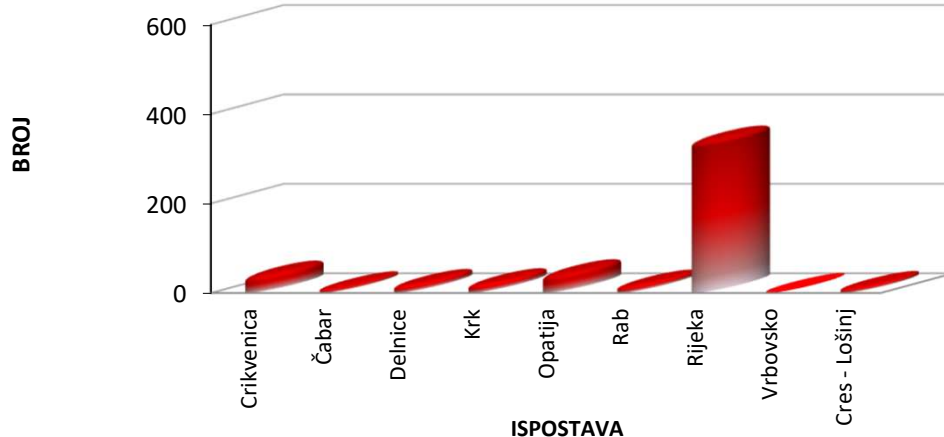
G17 - Traženi radnici od ožujka 2025. do ožujka 2026.



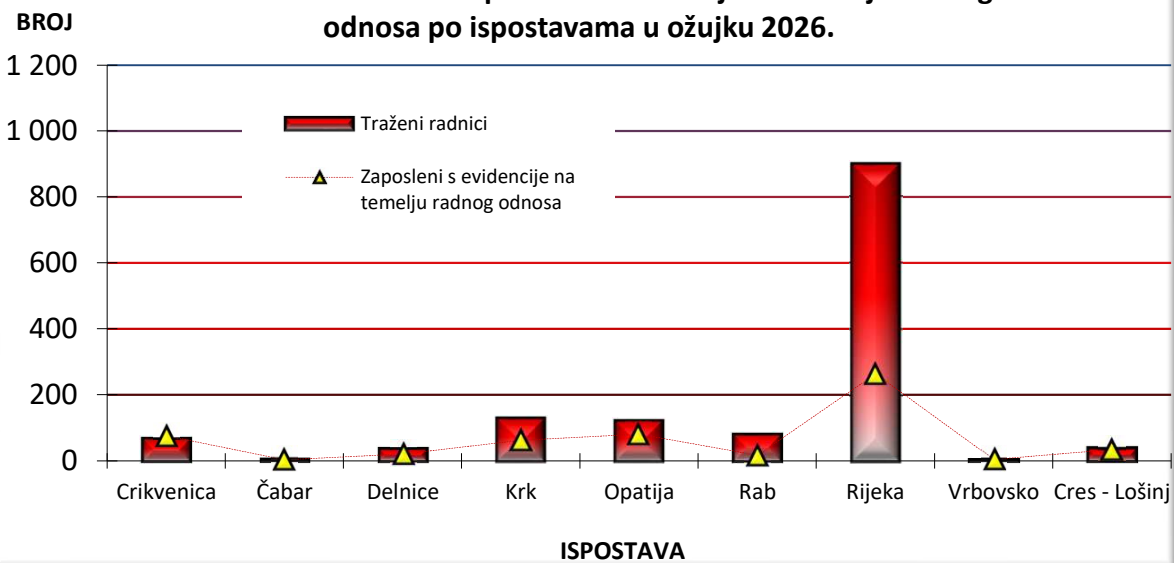
T17 REGISTRIRANA NEZAPOSLENOST I ZAPOŠLJAVANJE PO ISPOSTAVAMA U OŽUJKU 2026.

Ispostava	Novoprijavljeni			Nezaposlene osobe			Zaposleni s evidencije na temelju radnog odnosa			Traženi radnici
	Ukupno	Žene	Muškarci	Ukupno	Žene	Muškarci	Ukupno	Žene	Muškarci	
Crikvenica	35	18	17	251	135	116	76	45	31	69
Čabar	8	6	2	55	33	22	3	1	2	6
Delnice	15	8	7	221	101	120	21	14	7	37
Krk	17	11	6	272	148	124	62	39	23	130
Opatija	38	20	18	398	210	188	81	47	34	123
Rab	13	8	5	139	61	78	17	9	8	80
Rijeka	337	167	170	2 493	1 352	1 141	264	173	91	899
Vrbovsko	2	2	0	25	12	13	4	4		5
Cres - Lošinj	9	3	6	157	58	99	34	17	17	38
UKUPNO	474	243	231	4 011	2 110	1 901	562	349	213	1 387

G18 - Novoprijavljeni po ispostavama u ožujku 2026.



G19 - Traženi radnici i zaposleni s evidencije na temelju radnog odnosa po ispostavama u ožujku 2026.



T18. NEZAPOSLENE OSOBE PO GRADOVIMA I OPĆINAMA STANOVANJA U PRIMORSKO-GORANSKOJ ŽUPANIJI KRAJEM OŽUJKA 2026., A PREMA RAZINI OBRAZOVANJA

Grad/Općina	Ukupno			Bez škole i nezavršena OŠ			Osnovna škola			SS za zanimanja do 3 god. i škola za KV i VKV radnike		
	Ukupno	Ž	M	Ukupno	Ž	M	Ukupno	Ž	M	Ukupno	Ž	M
Bakar	98	50	48	7	4	3	8	6	2	32	14	18
Baška	21	9	12			0	2	1	1	9	2	7
Brod Moravice	36	16	20	19	9	10	7	2	5	4	2	2
Cres	55	33	22	7	5	2	11	5	6	14	8	6
Crikvenica	100	57	43	3	2	1	14	7	7	35	17	18
Čabar	33	16	17			0	9	5	4	9	2	7
Čavle	148	83	65	15	10	5	21	12	9	29	13	16
Delnice	102	48	54	34	16	18	19	12	7	16	5	11
Dobrinj	30	17	13			0	10	7	3	13	7	6
Fužine	22	7	15			0	6	2	4	8	1	7
Jelenje	67	44	23	2	1	1	5	1	4	24	14	10
Kastav	127	80	47	1	1	0	7	5	2	28	10	18
Klana	12	8	4			0	1	1	0	6	4	2
Kostrena	49	23	26			0	3	3	0	13	7	6
Kraljevica	43	27	16			0	3	2	1	9	5	4
Krk	86	45	41			0	11	5	6	32	13	19
Lokve	13	4	9			0	3	1	2	5	2	3
Lopar	4	2	2			0			0	2		2
Lovran	59	38	21			0	7	4	3	16	9	7
Mali Lošinj	124	52	72	4	3	1	21	7	14	42	13	29
Malinska-Dubašnica	46	24	22			0	3	1	2	14	7	7
Matulji	164	92	72	1		1	18	8	10	46	24	22
Mošćenička Draga	10	3	7			0			0	5	1	4
Mrkopalj	10	6	4			0	5	2	3	1	1	0
Novi Vinodolski	52	26	26	1		1	9	4	5	15	6	9
Omišalj	53	31	22	16	9	7	4	3	1	3	1	2
Opatija	165	77	88	3	2	1	15	7	8	43	16	27
Punat	30	18	12			0	3	1	2	10	6	4
Rab	135	59	76	1		1	12	5	7	50	18	32
Ravna Gora	26	13	13	3	2	1	2	1	1	7	2	5
Rijeka	1804	962	842	77	47	30	241	103	138	473	212	261
Skrad	12	7	5			0	3	2	1	2		2
Vinodolska	51	26	25	4	1	3	9	5	4	14	5	9
Viškovo	193	101	92	10	5	5	10	5	5	64	30	34
Vrbnik	6	4	2			0			0	3	1	2
Vrbovsko	25	12	13			0	2	1	1	5	2	3

SŠ za zanimanja u trajanju od 4 i više god.			Gimnazija			Viša škola, I. stupanj fakulteta i stručni studij			Fakulteti, akademije, magisterij, doktorat		
Ukupno	Ž	M	Ukupno	Ž	M	Ukupno	Ž	M	Ukupno	Ž	M
29	10	19	1	1	0	8	5	3	13	10	3
6	3	3			0	1		1	3	3	0
3	2	1	1		1	1		1	1	1	0
13	7	6	3	3	0	2	2	0	5	3	2
27	18	9	1		1	10	7	3	10	6	4
4	3	1	3	2	1	4	1	3	4	3	1
54	30	24	4	2	2	12	7	5	13	9	4
21	8	13	3	1	2	3	2	1	6	4	2
2	2	0	1		1	2	1	1	2		2
3	2	1	2	1	1	1		1	2	1	1
25	18	7	2	2	0	4	4	0	5	4	1
41	29	12	3	2	1	15	11	4	32	22	10
5	3	2			0			0			0
18	4	14	1	1	0	5	3	2	9	5	4
18	12	6	4	3	1	4	1	3	5	4	1
28	16	12	1	1	0	6	3	3	8	7	1
3		3	2	1	1			0			0
1	1	0			0			0	1	1	0
23	18	5	2		2	4	4	0	7	3	4
30	14	16	4	1	3	8	6	2	15	8	7
8	4	4	3	1	2	10	7	3	8	4	4
48	27	21	12	5	7	17	11	6	22	17	5
4	2	2			0	1		1			0
1	1	0			0	1	1	0	2	1	1
15	8	7	5	3	2	5	4	1	2	1	1
17	9	8	1	1	0	6	4	2	6	4	2
41	21	20	11	5	6	19	7	12	33	19	14
11	7	4			0	2		2	4	4	0
44	22	22	10	5	5	12	7	5	6	2	4
7	3	4	1	1	0	4	2	2	2	2	0
496	291	205	56	36	20	175	96	79	286	177	109
5	3	2	2	2	0			0			0
16	8	8	1	1	0	2	1	1	5	5	0
58	31	27	6	2	4	21	11	10	24	17	7
2	2	0	1	1	0			0			0
13	8	5	2		2	1		1	2	1	1

T19. NEZAPOSLENE OSOBE PO GRADOVIMA I OPĆINAMA STANOVANJA U PRIMORSKO-GORANSKOJ ŽUPANIJI KRAJEM OŽUJAK 2026., A DOBI

Grad/Općina	Ukupno			15-19			20-24			25-29			30-34			35-39		
	Ukupno	Ž	M	Ukupno	Ž	M	Ukupno	Ž	M	Ukupno	Ž	M	Ukupno	Ž	M	Ukupno	Ž	M
Bakar	98	50	48	2	1	1	8	2	6	8	4	4	7	4	3	7	4	3
Baška	21	9	12			0	1	1	0	3	2	1	2		2	2		2
Brod Moravice	36	16	20	1		1	3		3	2	1	1	6	2	4	3	2	1
Cres	55	33	22	3	2	1	2	1	1	4	4	0	6	6	0	5	4	1
Crikvenica	100	57	43	2	1	1	10	5	5	9	6	3	6	4	2	14	9	5
Čabar	33	16	17	1		1	4	1	3	1	1	0	4	3	1	3	2	1
Čavle	148	83	65	4	2	2	10	3	7	21	12	9	14	7	7	12	8	4
Delnice	102	48	54	3	1	2	6	3	3	10	4	6	11	4	7	15	7	8
Dobrinj	30	17	13	1		1	2	2	0	5	1	4	7	4	3	2	1	1
Fužine	22	7	15			0	1		1	5	1	4	3	1	2	3	1	2
Jelenje	67	44	23			0	9	6	3	10	9	1	5	4	1	7	4	3
Kastav	127	80	47	4	2	2	6	3	3	11	8	3	11	8	3	17	10	7
Klana	12	8	4			0	1	1	0	1	1	0	2	1	1	3	2	1
Kostrena	49	23	26			0	3	2	1	3	2	1	5	2	3	4	2	2
Kraljevica	43	27	16			0	2	1	1	7	3	4	5	3	2	7	5	2
Krk	86	45	41	2	1	1	7	4	3	13	8	5	17	8	9	7	4	3
Lokve	13	4	9	1		1			0			0	1		1	1		1
Lopar	4	2	2			0			0			0	3	1	2			0
Lovran	59	38	21			0	5	4	1	5	3	2	2	1	1	2	1	1
Mali Lošinj	124	52	72	2		2	7	2	5	10	4	6	16	10	6	5	1	4
Malinska-Dubašnica	46	24	22	1	1	0	3	2	1	5	2	3	4	3	1	7	3	4
Matulji	164	92	72	3	3	0	8	5	3	17	10	7	22	14	8	17	9	8
Mošćenička Draga	10	3	4			0			0	1		1			0			0
Mrkopalj	10	6	3	1	1	0	1	1	0	1	1	0			0			0
Novi Vinodolski	52	26	26			0	2		2	4	2	2	6	4	2	8	4	4
Omišalj	53	31	20			0	2	1	1	8	5	3	5	3	2	4	2	2
Opatija	165	77	88	3	3	0	10	2	8	22	9	13	26	12	14	16	10	6
Punat	30	18	12	1	1	0	4	2	2	3		3	2	1	1			0
Rab	135	59	76	3		3	14	5	9	15	8	7	16	6	10	18	7	11
Ravna Gora	26	13	10			0	5	2	3	3	3	0	3	1	2	1	1	0
Rijeka	1804	962	842	35	15	20	102	44	58	174	95	79	145	85	60	174	98	76
Skrad	12	7	5			0			0			0	2	1	1	1		1
Vinodolska	51	26	25			0	1		1	8	2	6	4	3	1	2	2	0
Viškovo	193	101	92	8	6	2	20	7	13	14	10	4	20	12	8	20	11	9
Vrbnik	6	4	2			0	2	1	1			0			0			0
Vrbovsko	25	12	13			0			0	3	2	1	6	2	4	2	2	0

40-44			45-49			50-54			55-59			60 i više		
Ukupno	Ž	M	Ukupno	Ž	M	Ukupno	Ž	M	Ukupno	Ž	M	Ukupno	Ž	M
13	11	2	8	3	5	10	4	6	23	13	10	12	4	8
1	1	0			0	3	1	2	5	1	4	4	3	1
7	3	4	4	2	2	3	1	2	5	4	1	2	1	1
1	1	0	9	7	2	8	2	6	9	2	7	8	4	4
8	3	5	12	5	7	13	10	3	16	10	6	10	4	6
4	2	2	4	3	1	1		1	6	1	5	5	3	2
17	10	7	21	12	9	12	8	4	17	10	7	20	11	9
9	4	5	7	2	5	13	8	5	14	8	6	14	7	7
2	1	1	2	2	0	1	1	0	4	3	1	4	2	2
1		1	3	1	2	2	1	1	3	2	1	1		1
7	5	2	2	2	0	10	6	4	8	3	5	9	5	4
16	10	6	12	7	5	14	7	7	19	14	5	17	11	6
		0	1	1	0	2	2	0	2		2			0
2		2	5	2	3	6	3	3	11	4	7	10	6	4
4	3	1	4	3	1	3	2	1	6	3	3	5	4	1
12	7	5	5	1	4	6	3	3	9	7	2	8	2	6
4	2	2	4	2	2			0	1		1	1		1
		0	1	1	0			0			0			0
9	7	2	11	5	6	12	10	2	8	4	4	5	3	2
20	10	10	11	4	7	17	7	10	17	9	8	19	5	14
7	3	4	5	3	2	3	2	1	7	3	4	4	2	2
20	12	8	19	9	10	22	11	11	15	11	4	21	8	13
1	1	0			0	2	1	1	3	1	2	3		0
1		1	1		1			0	3	2	1	2	1	0
8	4	4	3	2	1	6	3	3	5	2	3	10	5	5
11	7	4	7	5	2	6	3	3	7	4	3	3	1	0
17	11	6	30	12	18	11	4	7	16	7	9	14	7	7
2	2	0	4	4	0	1	1	0	7	5	2	6	2	4
13	7	6	20	9	11	10	5	5	16	11	5	10	1	9
1	1	0	3	2	1	2		2	3	1	2	5	2	0
197	107	90	224	114	110	246	125	121	225	132	93	282	147	135
2	2	0	2	2	0	1		1	4	2	2			0
4	1	3	6	2	4	5	3	2	6	4	2	15	9	6
21	14	7	26	12	14	28	15	13	15	5	10	21	9	12
		0	2	2	0	2	1	1			0			0
1		1	7	4	3	4		4	2	2	0			0

T20 OSOBE UKLJUČENE U PROGRAM AKTIVNE POLITIKE ZAPOSŁJAVANJA PO MJERAMA U HZZ PS RIJEKA

	<i>Novouključeni u ožujku 2026.</i>	<i>Novouključeni od 1.1. do 31.03.2026.</i>	
Ukupno	361	703	
VRSTA MJERE (LMP klasifikacija)	1. Obrazovanje i osposobljavanje	197	531
	Obrazovanje za stjecanje kompetencija potrebnih za rad putem vaučera	191	513
	Aktivacijski program	6	18
	2. Potpore za usavršavanje		
	Potpora za usavršavanje (de minimis)		
	3. Potpore za zapošljavanje	54	54
	Potpore za zapošljavanje nezaposlenih	21	21
	Potpore za zapošljavanje -zeleno/digitalno	3	3
	Potpore za zapošljavanje za stjecanje prvog radnog iskustva/pripravništvo		
	Potpore za pripravništvo i mlade - zeleno/digitalno	5	5
	Potpore za pripravništvo i mlade	24	24
	Zapošljavanje osoba uključenih u program POSAO +	1	1
	4. Javni radovi	10	10
5. Potpore za samozapošljavanje	26	34	
Potpore za samozapošljavanje	22	27	
Potpore za samozapošljavanje zeleno/digitalno			
Mobilnost radne snage-Biram Hrvatsku	4	7	
6. Potpora za očuvanje radnih mjesta	74	74	
Mjera za zadržavanje radnih mjesta u prerađivačkoj industriji	74	74	
SPOL	Muškarci	128	253
	Žene	233	450
DOB	Do 24 godine	41	84
	25-29	51	88
	30-49	170	343
	50-54	46	92
	55 godina i više	53	95
RAZINA OBRAZOVANJA	Bez škole i nezavršena osnovna škola	3	5
	Osnovna škola	33	53
	SŠ za zanimanja do 3 godine i škola za KV i VKV radnike	75	135
	SŠ za zanimanja u trajanju od 4 i više godina i gimnazija	131	267
	Prvi stupanj fakulteta, stručni studij i viša škola	40	90
	Fakultet, akademija, magisterij, doktorat	73	147
Nepoznato	6	6	
TRAJANJE NEZAPOSLTENOSTI	Do 6 mjeseci	231	542
	6-12 mjeseci	18	29
	Više od 12 mjeseci	37	56
	Nije nezaposlena osoba	75	76
Osobe s invaliditetom	16	22	
Hrvatski branitelji	12	18	