



Hrvatski zavod za zapošljavanje
Područna služba Rijeka

Mjesečni statistički bilten

God. 2026.

Br. 04.

Nakladnik : Hrvatski zavod za zapošljavanje
Područna služba Rijeka
Bulevar oslobođenja 14
Telefon - centrala: 051/ 406 -111
Telefax: 051/ 216-364
Web-stranica: <http://www.hzz.hr>

Za nakladnika : Željko Marković, predstojnik Područne službe

SADRŽAJ

stranica

KRETANJE REGISTRIRANE NEZAPOSLENOSTI I ZAPOŠLJAVANJA

T1 Registrirana nezaposlenost i zapošljavanje od 1990. do 2026. godine	4
T2 (G1,G2) Registrirana nezaposlenost i zapošljavanje prema razini obrazovanja i spolu tijekom travnja 2026.	5
T3 (G3) Registrirana nezaposlenost i zapošljavanje prema razini obrazovanja i spolu u travnju 2025. i 2026.	7
T4 Registrirana nezaposlenost i zapošljavanje prema razini obrazovanja i spolu od travnja do travnja 2025. i 2026.	9

PODACI O REGISTRIRANOJ NEZAPOSLENOSTI I ZAPOŠLJAVANJU PO DJELATNOSTIMA I ZANIMANJIMA

T5 Registrirana nezaposlenost i zapošljavanje prema djelatnosti i spolu u travnju 2026.	11
T6 Vrste zanimanja s najvećom frekvencijom zapošljavanja prema spolu u travnju 2026.	13
T7 Najtraženije skupine zanimanja u travnju 2026.	14

PODACI O REGISTRIRANOJ NEZAPOSLENOSTI I ZAPOŠLJAVANJU PO ISPOSTAVAMA

T8 (G4) Registrirane nezaposlene osobe po mjesecima.....	15
T9 (G5,G6) Registrirane nezaposlene osobe prema razini obrazovanja i spolu krajem travnja 2026.	16
T10 (G7,G8) Registrirane nezaposlene osobe po dobi i spolu krajem travnja 2026	18
T11 (G9) Korisnici novčane naknade po mjesecima	20
T12 (G10) Registrirani nezaposleni hrvatski branitelji i novoprijavljeni branitelji po mjesecima	21
T13 (G11,G12) Novoprijavljeni po mjesecima, spolu i ispostavama	22
T14 (G13,G14) Zaposleni s evidencije na temelju radnog odnosa po mjesecima, spolu i ispostavama	24
T15 (G15) Zaposleni s evidencije na sezonskim poslovima na temelju radnog odnosa po mjesecima i ispostavama	26
T16 (G16,G17) Traženi radnici po mjesecima i ispostavama.....	27
T17 (G18,G19) Registrirana nezaposlenost i zapošljavanje po ispostavama u ožu 2025.	28
T18 Nezaposlene osobe po gradovima i općinama stanovanja i obrazovanju.....	29
T19 Nezaposlene osobe po gradovima i općinama stanovanja i dobnim skupinama	31

AKTIVNA POLITIKA ZAPOŠLJAVANJA

T20 Osobe uključene u program aktivne politike zapošljavanja po mjerama u HZZ PS Rijeka.....	33
---	----

IZVORI PODATAKA I OBJAŠNJENJE POJMOVA

Izvori podataka za Mjesečni statistički bilten su evidencije koje se vode u Hrvatskom zavodu za zapošljavanje prema odredbama Zakona o tržištu rada (Narodne novine, br. 118/18) i važećih pravilnika.

NEZAPOSLENE OSOBE

Osobe u dobi od 15 do 65 godina sposobne ili djelomično sposobne za rad koje nisu u radnom odnosu, aktivno traže posao i raspoložive su za rad i zadovoljavaju sve kriterije iz odredbi Zakona o tržištu rada, a evidentirane su u Hrvatskom zavodu za zapošljavanje na kraju izvještajnog mjeseca.

U Zakonu o tržištu rada (čl. 10) nezaposlena osoba je definirana na sljedeći način:

Nezaposlenom osobom u smislu ovoga Zakona smatra se osoba sposobna ili djelomično sposobna za rad, u dobi od 15 do 65 godina koja nije u radnom odnosu, aktivno traži posao i raspoloživa je za rad, te ako:

- ne ostvari mjesečni primitak od pružanja usluga prema posebnim propisima ili ne ostvari mjesečni primitak, odnosno drugi dohodak prema propisima o porezu na dohodak s obzirom na podatak o uplaćenim doprinosima za obvezna osiguranja dobivenim od Središnjeg registra osiguranika, a koji je veći od prosječne isplaćene novčane naknade u prethodnoj kalendarskoj godini.
- nema registrirano trgovačko društvo ili drugu pravnu osobu, odnosno nema više od 25% udjela u trgovačkom društvu ili drugoj pravnoj osobi
- nije član zadruge ili upravitelj zadruga
- nije predsjednik, član uprave ili izvršni direktor trgovačkog društva ili likvidator
- nema registrirani obrt, slobodno zanimanje ili djelatnost poljoprivrede i šumarstva
- ne obavlja domaću radinost ili sporedno zanimanje prema posebnom propisu
- nije osigurana kao poljoprivrednik po propisima o mirovinskom osiguranju
- nije zaposlena prema posebnim propisima
- nije korisnik mirovine, osim korisnika mirovine koji ostvari pravo na invalidsku mirovinu na temelju profesionalne nesposobnosti za rad i korisnika mirovine koji ostvari pravo na invalidsku mirovinu zbog djelomičnog gubitka radne sposobnosti i korisnika obiteljske mirovine kojemu se ta mirovina ne isplaćuje
- ne ispunjava uvjete za starosnu mirovinu
- nije osigurana na produženo mirovinsko osiguranje na temelju ugovora o radu na određeno vrijeme za stalne sezonske poslove
- nije uključena u program socijalnog uključivanja na temelju nalaza i mišljenja centra za profesionalnu rehabilitaciju o privremenoj nezapošljivosti
- nije redoviti učenik ili student.

NOVOPRIJAVLJENI

Nezaposlene osobe koje su se tijekom izvještajnog mjeseca prijavile u evidenciju Hrvatskog zavoda za zapošljavanje. S obzirom na prethodni status, ulazak u evidenciju može biti:

1. **Izravno iz radnog odnosa** – odnosi se na nezaposlene osobe koje su neposredno prije prijavljivanja na evidenciju Hrvatskoga zavoda za zapošljavanje bile u radnom odnosu.
2. **Iz individualne poljoprivrede ili nekog drugog oblika rada** – odnosi se na nezaposlene osobe koje su neposredno prije prijavljivanja na evidenciju Hrvatskoga zavoda za zapošljavanje bile zaposlene na vlastitom gospodarstvu ili gospodarstvu u vlasništvu obitelji, radile kao pomažući članovi obitelji u obiteljskom poduzeću, obavljale stručno osposobljavanje za rad bez zasnivanja radnog odnosa i drugo.
3. **Izravno iz redovitog školovanja** – odnosi se na nezaposlene osobe koje su neposredno prije prijavljivanja na evidenciju Hrvatskoga zavoda za zapošljavanje bile na redovitom školovanju, tj. bili učenici ili studenti uključeni u redovito obrazovanje.
4. **Iz neaktivnosti** – odnosi se na nezaposlene osobe koje neposredno prije prijavljivanja na evidenciju Hrvatskoga zavoda za zapošljavanje nisu bile na redovitom školovanju i nisu radile, tj. bile su neaktivne. U ovu kategoriju ulaze npr. osobe koje duže vrijeme (više od 3 mjeseca) nisu bile u radnom odnosu niti su radile u drugim oblicima zaposlenosti, domaćice, osobe na dragovoljnom odsluženju vojnog roka i sl.

IZLASC IZ EVIDENCIJE

Prema članku 17. Zakona o tržištu rada, Zavod prestaje voditi osobu kao nezaposlenu u evidenciji, ako ta osoba:

1. zasnjuje radni odnos
2. ostvari mjesečni primitak od pružanja usluga prema posebnim propisima ili ostvari mjesečni primitak, odnosno drugi dohodak prema propisima o porezu na dohodak s obzirom na podatak o uplaćenim doprinosima za obvezna osiguranja dobivenim od Središnjeg registra osiguranika, a koji je veći od prosječne isplaćene novčane naknade u prethodnoj kalendarskoj godini.
3. obavlja posao bez potvrde, ugovora, odnosno rješenja na temelju kojeg radi
4. registrira trgovačko društvo ili drugu pravnu osobu, odnosno stekne više od 25% udjela u trgovačkom društvu ili drugoj pravnoj osobi
5. postane član zadruge ili upravitelj zadruga
6. postane predsjednik, član uprave, izvršni direktor trgovačkog društva ili likvidator
7. registrira obrt, slobodno zanimanje ili djelatnost poljoprivrede i šumarstva
8. obavlja domaću radinost ili sporedno zanimanje prema posebnom propisu
9. postane poljoprivredni osiguranik po propisima o mirovinskom osiguranju
10. zaposli se prema posebnim propisima
11. ispunji uvjete za starosnu mirovinu, ostvari prijevremenu starosnu mirovinu, ostvari starosnu mirovinu za dugogodišnjeg osiguranika, ostvari obiteljsku mirovinu koja joj se isplaćuje ili ostvari invalidsku mirovinu zbog opće nesposobnosti za rad odnosno invalidsku mirovinu zbog potpunog gubitka radne sposobnosti
12. uključi se u program socijalnog uključivanja na temelju nalaza i mišljenja centra za profesionalnu rehabilitaciju o privremenoj nezapošljivosti
13. ima utvrđenu opću nesposobnost za rad odnosno potpuni gubitak radne sposobnosti prema propisima o mirovinskom osiguranju
14. obavlja stručno osposobljavanje za rad bez zasnivanja radnog odnosa
15. ostvari prava na roditeljsku, roditeljsku, posvojiteljsku ili skrbničku poštedu od rada odnosno roditeljsku, roditeljsku, posvojiteljsku ili skrbničku brigu o novorođenom djetetu po posebnim propisima.
16. postane redoviti učenik ili student
17. nastupi na dragovoljno vojno osposobljavanje ili se uključi u program obrazovanja odraslih za zanimanje policajac
18. bude pritvorena ili joj bude određen istražni zatvor
19. nastupi na izdržavanje kazne zatvora
20. navršiti 65 godina života
21. odbije se uključiti u obrazovni program ili ga bez opravdanog razloga prekine, odnosno ne završi obrazovni program koji je sukladan njezinim procijenjenim osobnim i profesionalnim sposobnostima, a koji je organizirao i troškove snosi Zavod u svrhu povećanja njezine mogućnosti zapošljavanja
22. ne ispunjava uvjete o aktivnom traženju posla i raspoloživosti za rad te ne obavlja aktivnosti u dinamici utvrđenoj u profesionalnom planu
23. postane osiguranik produženog mirovinskog osiguranja na temelju ugovora o radu na određeno vrijeme za stalne sezonske poslove
24. odjavi se s evidencije
25. u potpisanoj izjavi iz članka 10. stavka 2. ovog Zakona navede neistinite podatke
26. ne prihvati ponuđena zaposlenja u okviru stečene stručne spreme i radnog iskustva do utvrđivanja profesionalnog plana iz članka 24.a ovoga Zakona, a nakon toga ponuđena zaposlenja iz utvrđenog profesionalnog plana ili ako svojim postupanjem uzrokuje odbijanje zaposlenja od strane poslodavca, osim ako odbije zaposlenje iz razloga što poslodavac redovito ne ispunjava obveze prema radnicima

ZAPOSLENI S EVIDENCIJE

Osobe koje su tijekom izvještajnog mjeseca zaposlene s evidencije Hrvatskog zavoda za zapošljavanje na temelju radnog odnosa i na temelju drugih poslovnih aktivnosti.

ZAPOSLENI S EVIDENCIJE NA TEMELJU RADNOG ODNOSA

Osobe koje su tijekom izvještajnog mjeseca zasnovale radni odnos temeljem ugovora o radu u zemlji ili inozemstvu, a bile su u evidenciji Hrvatskog zavoda za zapošljavanje.

Zaposleni prema mjestu rada – pod mjestom rada u kojem se radnik zaposlio navedene su četiri mogućnosti:

- Radnik se zaposlio na području **ispostave** Hrvatskog zavoda za zapošljavanje u kojoj je bio prijavljen.
- Radnik se zaposlio na području **područnog ureda** Hrvatskog zavoda za zapošljavanje u kojoj je bio prijavljen.
- Radnik se zaposlio na području **drugih područnih ureda** Hrvatskog zavoda za zapošljavanje, a ne u onoj u kojoj je bio prijavljen.
- Radnik se zaposlio u **inozemstvu**.

ZAPOSLENI S EVIDENCIJE NA TEMELJU DRUGIH POSLOVNIH AKTIVNOSTI

Osobe koje su tijekom izvještajnog mjeseca započele obavljati neke druge poslovne aktivnosti u vezi sa zapošljavanjem, tj. ako su: uključile se u stručno osposobljavanje za rad bez zasnivanja radnog odnosa, ostvarile mjesečni primitak, odnosno dohodak veći od prosječne isplaćene novčane naknade u prethodnoj kalendarskoj godini, registrirale ili stekle više od 25 % udjela u trgovačkom društvu ili drugoj pravnoj osobi, registrirale obrt ili slobodno zanimanje, postale predsjednik uprave, član uprave ili izvršni direktor trgovačkog društva te član ili upravitelj zadruge, postale osiguranik produženog mirovinskog osiguranja na temelju ugovora o radu na određeno vrijeme za stalne sezonske poslove, zaposlile se prema posebnim propisima, a bile su u evidenciji Hrvatskog zavoda za zapošljavanje.

BRISANI IZ EVIDENCIJE ZBOG OSTALIH RAZLOGA

Osobe koje su tijekom izvještajnog mjeseca brisane iz evidencije Hrvatskoga zavoda za zapošljavanje zbog svih ostalih razloga osim zapošljavanja na temelju radnog odnosa i na temelju drugih poslovnih aktivnosti, a sukladno čl. 17. Zakona o tržištu rada (ostvarivanje prava na mirovinu, na roditelju, roditeljsku, posvojiteljsku ili skrbničku poštu od rada, opća nesposobnost za rad ili privremena nezapošljivost, odjava s evidencije, neispunjavanje uvjeta za aktivno traženje posla i drugo)

KORISNICI NOVČANE NAKNADE

Nezaposlene osobe evidentirane u Hrvatskom zavodu za zapošljavanje koje su prema odredbama Zakona o tržištu rada ostvarile novčanu naknadu tijekom izvještajnog mjeseca.

TRAŽENI RADNICI

Broj slobodnih radnih mjesta koje su poslodavci prijavili Hrvatskom zavodu za zapošljavanje tijekom izvještajnog mjeseca, a odnose se na zapošljavanje na temelju radnog odnosa i na temelju drugih poslovnih aktivnosti. Podaci su prikazani prema mjestu zaprimanja prijave potrebe za radnikom (ispostava) i prema mjestu gdje će radnik raditi. Broj traženih radnika prikazan po pojedinim godinama predstavlja zbroj svih mjeseci za dotičnu godinu.

NEZAPOSLENI HRVATSKI BRANITELJI

Nezaposlene osobe evidentirane u Hrvatskom zavodu za zapošljavanje na kraju izvještajnog mjeseca koje su prema odredbama Zakona o hrvatskim braniteljima iz Domovinskoga rata i članova njihovih obitelji (Narodne novine, 121/17) stekle status branitelja.

TRAŽITELJI ZAPOSLENJA

Osobe koje se mogu prijaviti Zavodu prema članku 13. Zakona o tržištu rada radi savjetovanja i informiranja s ciljem razvoja upravljanja karijerom i posredovanja, a ne smatraju se nezaposlenim osobama iz članka 10. spomenutog zakona.

AKTIVNA POLITIKA ZAPOSŁJAVANJA

Mjere aktivne politike zapošljavanja iz nadležnosti Hrvatskog zavoda za zapošljavanje regulirane su Zakonom o tržištu rada (NN 118/18, 32/20) koji propisuje način donošenja i sadržaj mjera aktivne politike zapošljavanja, glavne ciljeve mjera za poticanje zapošljavanja te uvjete i način korištenja sredstva za provođenje mjera. Provedba mjera aktivne politike zapošljavanja iz nadležnosti Zavoda temelji se na relevantnim europskim i hrvatskim strateškim dokumentima te preporukama Vijeća Europske unije. Važnost mjera aktivne politike zapošljavanja istaknuta je u Programu Vlade Republike Hrvatske za razdoblje 2020.- 2024. u okviru cilja 1.1. Očuvanje radnih mjesta i socijalna sigurnost, Nacionalnom programu reformi za 2020. godinu u okviru mjera za postizanje ciljeva Europa 2020 te Provedbenom programu Ministarstva rada, mirovinskog sustava, obitelji i socijalne politike za razdoblje 2021. do 2024. godine.

Mjere su usmjerene na poticanje zapošljavanja, usavršavanja, samozapošljavanja, obrazovanja, zapošljavanje u javnim radovima te očuvanje radnih mjesta osoba koje su u nepovoljnom položaju na tržištu rada te koje bi mogle izgubiti svoja radna mjesta. Sredstva za provedbu ovog programa osiguravaju se u Državnom proračunu, kao i iz sredstava EU fondova.

KLASIFIKACIJE

U Tablici 6 u kojoj se podaci prikazuju po djelatnostima, koristi se **Nacionalna klasifikacija djelatnosti 2007 (NKD 2007)** prema odluci Vlade Republike Hrvatske (Narodne novine, br. 58/07, 72/07), a u službenoj je primjeni od 1. siječnja 2009. Ta je klasifikacija utemeljena na europskoj klasifikaciji NACE Rev. 2 koja je obvezna za države članice Europske unije.

U Tablicama 7, 8 i 9 u kojima se podaci prikazuju po rodu i vrstama zanimanja, koristi se **Nacionalna klasifikacija zanimanja 2010 (NKZ 10)** (Narodne novine, br. 147/10, 14/11). Ona predstavlja normu za sve korisnike pri iskazivanju podataka o zanimanjima. Izrađena je primjenom načela i sustava Međunarodne standardne klasifikacije zanimanja (ISCO-88), odnosno njezine europske inačice (ISCO-88 COM), čime je omogućena usporedivost podataka na međunarodnoj razini. Prema Nacionalnoj klasifikaciji zanimanja, zanimanje je definirano kao skup poslova i radnih zadaća koji su svojim sadržajem i vrstom organizacijski i tehnološki toliko srodni i međusobno povezani da ih obavlja jedan izvršitelj koji posjeduje odgovarajuća znanja, sposobnosti i vještine.

Zanimanja nezaposlenih osoba određuju se prema poslovima koje osobe traže, odnosno koje su obavljale prije ulaska u nezaposlenost. Kod nezaposlenih osoba bez radnog iskustva zanimanja se određuju prema osposobljenosti za rad, tj. zvanju. Nezaposlenoj se osobi na taj način može odrediti i nekoliko zanimanja, a statistički podaci prikazuju prioritarno zanimanje određeno profesionalnim planom. Prioritetno zanimanje nezaposlene osobe koristi se i kod prikaza zaposlenih s evidencije po zanimanjima. U tablicama u kojima se podaci prikazuju po obrazovanju koristi se **Nacionalna standardna klasifikacija obrazovanja (NSKO)** (Narodne novine, br. 105/01). UNESCO je krajem 1997. godine prihvatio revidiranu međunarodnu klasifikaciju obrazovanja (*International Standard Classification of Education – ISCED-97*) kao međunarodni standard za prikupljanje i prezentiranje podataka o obrazovanju. Klasifikacija ISCED-97 omogućuje usporedivost podataka o obrazovanju na međunarodnoj razini. Metodologija Nacionalne standardne klasifikacije obrazovanja u potpunosti je usklađena s međunarodnom klasifikacijom obrazovanje ISCED-97 i njezina će primjena omogućiti usporedivost podataka o obrazovanju s drugim zemljama svijeta.

U tablici 21 mjere aktivne politike zapošljavanja koje provodi Hrvatski zavod za zapošljavanje klasificirane su i numerirane prema Eurostatovoj metodologiji za statistike tržišta rada (Labour market policy statistics) iz 2013. godine. Prikazani su samo tipovi intervencija koji se provode u Republici Hrvatskoj.

ZNAKOVI

0 Nema pojave () Nepotpun, nedovoljno provjeren podatak
1) Napomena Ø Prosjek
... Nema podataka Σ Ukupno
* Ispravljen podatak

ZAPOŠLJAVANJE I NEZAPOSLENOST U PRIMORSKO-GORANSKOJ ŽUPANIJI TIJEKOM TRAVNJA 2026.

Ukupna nezaposlenost

Potkraj travnja 2026. u Hrvatskome zavodu za zapošljavanje Područna služba Rijeka bilo je evidentirano 3.763 nezaposlenih osoba, što je za 248 (ili 6,2 %) osoba manje nego u prethodnom mjesecu i 632 (ili 14,4 %) osoba manje nego u travnju 2025.

Nezaposlene osobe prema spolu

Od ukupnoga broja nezaposlenih u travnju 2026. godine bilo je 2.027 nezaposlenih žena (53,9 %) i 1.736 nezaposlenih muškaraca (46,1 %). Broj nezaposlenih žena smanjen je za 13,3 % dok je broj muškaraca smanjen također za 15,6 % u odnosu na travanj 2025.

Nezaposlene osobe prema dobi

U skupini nezaposlenih osoba u travnju 2026. bilo je: 71 (1,9 %) osoba od 15 do 19 godina, 241 (6,4%) osoba od 20 do 24 godine, 379 (10,1 %) od 25 do 29 godina, 349 (9,3 %) od 30 do 34 godine, 364 (9,7 %) od 35 do 39 godina, 406 (10,8 %) od 40 do 44 godine, 486 (12,9 %) od 45 do 49 godina i 1.467 (39,0 %) osobe u dobi od 50 i više godina.

Razina obrazovanja nezaposlenih osoba

U obrazovnoj strukturi nezaposlenih osoba u travnju 2026. najbrojnije su bile osobe sa završenom srednjom školom za zanimanja u trajanju od 4 i više godina (27,8 %), do 3 godine i školom za KV i VKV radnike (27,1 %), osobe fakultetskog obrazovanja (13,8 %), osobe sa završenom osnovnom školom (12,5 %), osobe sa završenom višom školom, I stupanj fakulteta i stručni studij (9,0 %), osobe bez škole, osobe sa nezavršenom osnovnom školom (5,7 %) i osobe sa završenom gimnazijom (4,0 %).

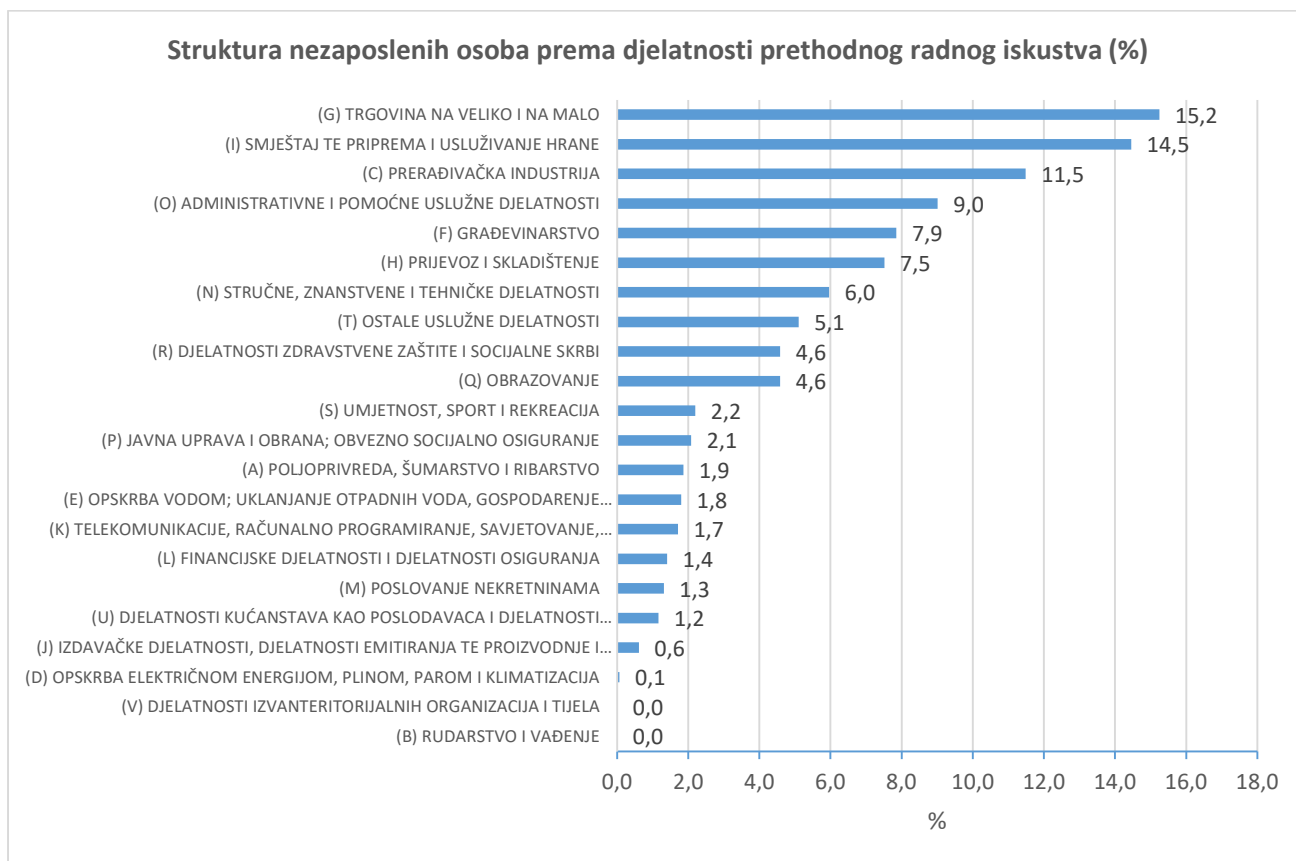
Nezaposlenost u ispostavama

Najveći apsolutni broj nezaposlenih osoba u travnju 2026. imala je ispostava Rijeka (65,4 %), slijede Opatija (9,2 %), Crikvenica (5,9 %), Delnice (5,5 %) i Krk (5,5 %), dok je najmanji broj nezaposlenih zabilježen u ispostavi Vrbovsko (0,6 %), Čabar (1,7 %) i Rab (2,7 %).

U usporedbi s istim razdobljem prošle godine smanjenje nezaposlenosti evidentirano je u većini ispostava, najviše u ispostavi Vrbovsko (58, %) i Crikvenica (34,0 %).

Prethodni radni status nezaposlenih osoba

U ukupnome broju nezaposlenih osoba u travnju 2026. godine 490 osoba (ili 13,0 %) bilo je *bez radnoga iskustva*. Preostale 3.273 osobe (87,0 %) imale su *prethodno radno iskustvo*. Od toga broja 1.781 (54,4 %) bile su žene, a 1.492 (45,6%) muškarci. Promatrano *po djelatnostima*, prije prijavljivanja u evidenciju Zavoda, najveći broj je radio u *djelatnosti trgovine* (15,2 %) *djelatnosti pružanja smještaja te pripreme i usluživanja hrane* (14,5 %) te *prerađivačkoj industriji* (11,5 %). Slijede *administrativne i pomoćne uslužne djelatnosti* (9,0 %), *građevinarstvo* (7,9 %), *prijevoz i skladištenje* (7,5 %), *stručne, znanstvene i tehničke djelatnosti* (6,0 %), *ostale uslužne djelatnosti* (5,1 %) *djelatnost zdravstvene zaštite i socijalne skrbi* (4,6 %), *obrazovanje* (4,6 %), te druge djelatnosti.



Ulasci u evidenciju nezaposlenih

U travnju 2026. priljev u registriranu nezaposlenost bio je manji od odljeva iz nezaposlenosti. U evidenciju nezaposlenih prijavilo se 492 osoba, odnosno 3,1 % više nego u istom mjesecu prošle godine. Od toga je bilo 277 (ili 56,3 %) žena i 215 (ili 43,7 %) muškaraca od ukupnoga broja novoprijavljenih osoba.

U ukupnom broju novoprijavljenih osoba 455 (ili 92,5 %) imalo je prethodno radno iskustvo, a najveći je broj registriran u evidenciji Zavoda iz *djelatnosti trgovine* (72 ili 15,8 %), *smještaja te pripremanja i usluživanja hrane* (63 ili 13,8 %), *prijevoz i skladištenje* (52 ili 11,4 %), *prerađivačka industrija* (47 ili 10,3 %), *administrativne i pomoćne uslužne djelatnosti* (42 ili 9,2 %) *građevinarstvo* (40 ili 8,8 %), *stručne, znanstvene i tehničke djelatnosti* (29 ili 6,4%), *ostale uslužne djelatnosti* (26 ili 5,7 %), *obrazovanje* (22 ili 4,8 %), te druge djelatnosti.

Izlasci iz evidentirane nezaposlenosti

Ukupno su tijekom travnja 2026. godine iz evidencije nezaposlenih izašlo 740 osoba. Od toga je zaposleno 582 (ili 78,6 %) osobe, i to: 528 (ili 90,7 %) osoba na temelju radnog odnosa (26,6 % manje nego u travnju prošle godine) i 54 (ili 9,3 %) osoba na temelju drugih poslovnih aktivnosti (registriranje trgovačkog društva, obrta, prijava na poljoprivredno osiguranje, zapošljavanje prema posebnim propisima, ostvarivanje mjesečnog primitka odnosno dohotka od druge samostalne djelatnosti većega od prosječno isplaćene novčane naknade u prethodnoj kalendarskoj godini i dr.), a što je 12,9 % manje nego u travnju prošle godine. Temeljem brisanja iz evidencije izašlo je 158 osoba, a što je 31,9 % manje u odnosu na prošlu godinu.

Korisnici novčane naknade

U travnju 2026. godine 1.169 nezaposlenih osoba ili 31,1 % od ukupnoga broja nezaposlenih koristilo je novčanu naknadu. Broj korisnika novčane naknade je smanjen za 2,2 % u usporedbi s istim razdobljem prethodne godine, a u usporedbi s prethodnim mjesecom broj korisnika je smanjen za 23,2 %.

Prijavljene potrebe za radnicima

Tijekom travnja 2026. na Zavodu su prijavljena ukupno 1.055 slobodnih radnih mjesta, što je 30,2 % manje nego u travnju 2025. godine i 23,9 % manje u odnosu na prethodni mjesec. Najveći broj slobodnih radnih mjesta prijavili su poslodavci iz *djelatnosti pružanja smještaja te pripremanja i usluživanja hrane (16,9 %), obrazovanja (16,2 %), zdravstvene zaštite i socijalne skrbi (11,5 %), trgovine (10,4 %), prerađivačke industrije (8,4 %), administrativne i pomoćne uslužne djelatnosti (8,1 %), prijevoz i skladištenje (6,9 %), stručne, znanstvene i tehničke djelatnosti (5,6%), građevinarstvo (4,4 %)* te druge djelatnosti.

Aktivna politika zapošljavanja

Tijekom travnja 2026. godine u mjere aktivne politike zapošljavanja iz nadležnosti Hrvatskoga zavoda za zapošljavanje PS Rijeka novouključeno je 289 osoba. Od ukupnog broja uključenih osoba bilo je 188 (ili 65,0 %) žena i 101 (ili 35,0 %) muškaraca.

Novouključene osobe obuhvaćene su mjerama *Obrazovanje nezaposlenih 236 (ili 81,7 %) osoba, samozapošljavanje 30 (ili 10,4 %) te Potpore za zapošljavanje 23 (ili 7,0 %).*

T1 REGISTRIRANA NEZAPOSLENOST I ZAPOŠLJAVANJE OD 1990. DO 2025. GODINE

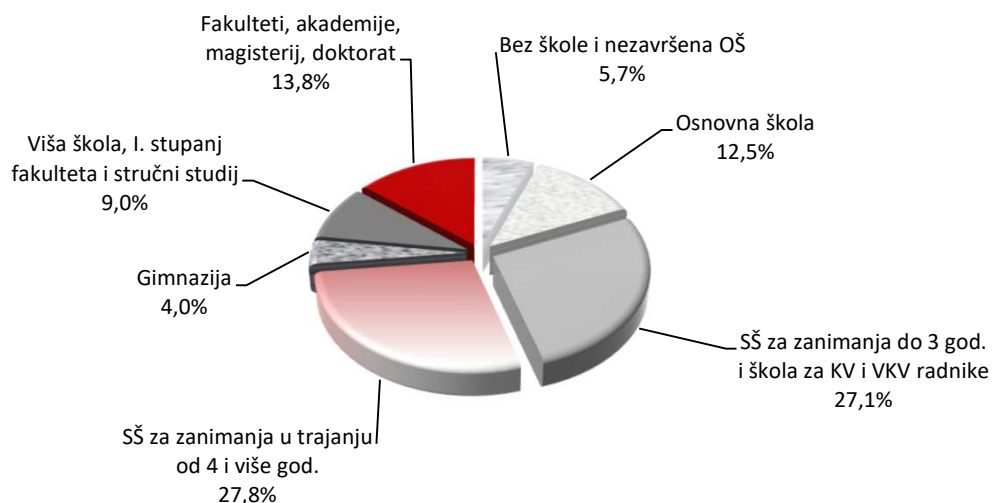
Godina	Novoprijavljeni	Izlasci iz evidencije		Registrirane nezaposlene osobe (prosjeak)					Traženi radnici**
		Zaposleni na temelju radnog odnosa	Brisani zbog ostalih razloga	Ukupno	Verižni indeks	Žene	Muškarci	Korisnici novčane naknade	
1990.	12 118	3 353	3 703	9 507	121,8	5 816	3 691	-*	12 198
1991.	12 961	7 523	8 060	15 055	158,4	8 766	6 289	-*	6 673
1992.	15 129	7 156	7 431	16 849	111,9	9 979	6 870	-*	12 968
1993.	14 495	6 691	8 722	16 813	99,8	10 180	6 633	1 148	13 803
1994.	14 054	6 651	7 882	15 793	93,9	9 598	6 195	1 490	13 374
1995.	13 354	6 074	5 978	15 859	100,4	9 289	6 570	1 937	10 050
1996.	15 503	7 425	6 245	18 187	114,7	10 018	8 169	2 932	8 285
1997.	16 353	8 999	6 865	18 808	103,4	10 099	8 709	3 452	10 451
1998.	17 118	9 820	6 128	19 385	103,1	10 850	8 535	3 237	12 318
1999.	18 243	9 104	7 523	21 094	108,8	12 140	8 954	3 743	16 305
2000.	19 436	9 628	7 967	22 899	108,6	13 189	9 710	4 587	18 853
2001.	18 659	10 863	8 592	23 007	100,5	13 504	9 503	4 936	25 005
2002.	16 359	10 394	9 302	21 645	94,1	13 011	8 634	4 858	18 043
2003.	15 134	8 139	8 905	18 070	83,5	11 285	6 785	4 446	9 679
2004.	15 229	7 419	7 503	17 702	98,0	11 267	6 435	4 625	8 740
2005.	14 487	7 553	7 849	17 576	99,3	11 351	6 225	4 990	7 398
2006.	15 207	10 112	6 028	16 220	92,3	10 539	5 681	4 579	10 956
2007.	12 971	9 676	5 989	14 461	89,2	9 338	5 123	4 180	13 671
2008.	12 767	8 175	5 131	12 911	89,3	8 347	4 564	3 970	12 255
2009.	17 428	7 634	5 779	14 910	115,5	9 224	5 686	4 525	8 989
2010.	19 239	9 640	7 666	17 878	119,9	10 331	7 547	5 265	8 774
2011.	20 915	10 874	11 168	17 780	99,5	10 119	7 661	4 920	10 407
2012.	22 330	11 746	8 161	18 453	103,8	10 320	8 133	4 941	11 535
2013.	22 362	12 785	9 546	19 321	104,7	10 684	8 637	4 817	11 165
2014.	20 665	13 901	9 759	18 469	95,6	10 347	8 122	3 974	11 891
2015.	20 131	13 430	8 639	15 518	84,0	8 861	6 657	3 349	16 774
2016.	16 919	12 482	7 953	12 888	83,1	7 453	5 436	2 893	21 596
2017.	15 327	10 182	7 831	9 774	75,8	5 762	4 012	2 395	20 259
2018.	13 585	9 264	6 171	7 946	81,3	4 583	3 363	2 217	20 487
2019.	11 972	8 162	4 846	6 704	84,4	3 777	2 928	2 009	17 607
2020.	14 695	8 823	3 132	8 617	128,5	4 809	3 808	2 761	11 071
2021.	9 828	9 088	2 963	8 416	97,7	4 690	3 726	1 950	16 203
2022.	9 428	7 046	2 496	6 650	79,0	3 762	2 888	1 579	19 003
2023.	8 912	6 496	2 058	6 195	93,2	3 521	2 674	1 445	17 521
2024.	8 088	6 149	2 663	5 174	83,5	2 897	2 278	1 293	16 089
2025.	7 827	5 106	2 709	4 009	77,5	2 168	1 840	1 176	15 197

* Nemamo podataka

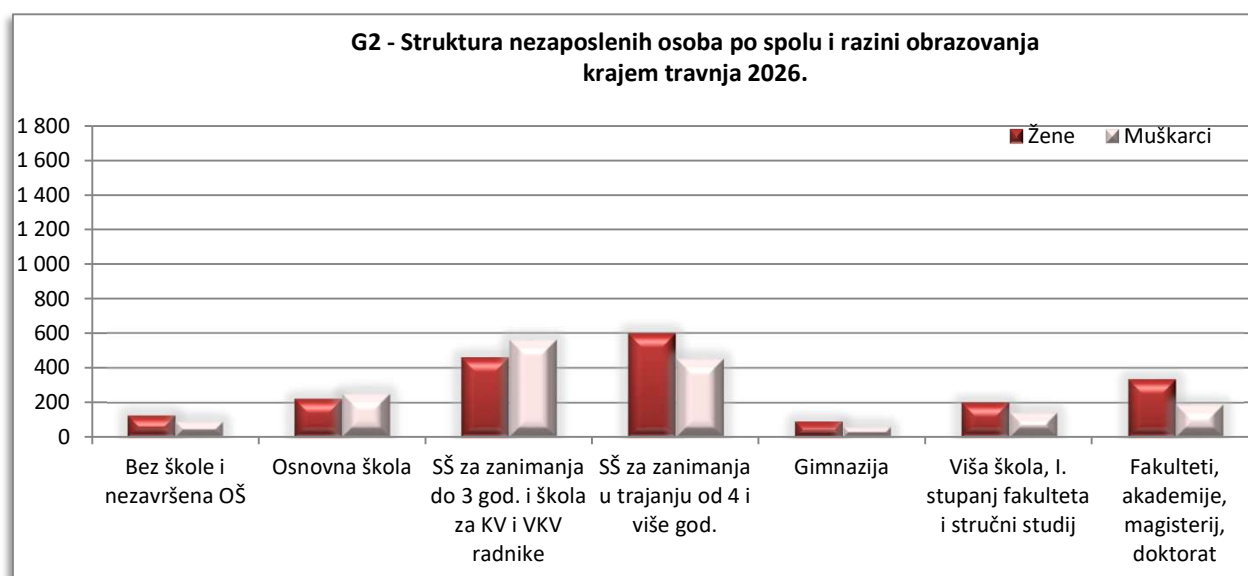
** Broj traženih radnika prikazan po pojedinim godinama predstavlja zbroj svih mjeseci za dotičnu godinu. U tom broju mogu biti sadržane i ponovljene prijave potreba za radnicima, koje poslodavac, ako se ne realiziraju u roku od 6 mjeseci, može ponoviti.

Sadržaj	Ukupno			Bez škole i nezavršena OŠ			Osnovna škola		
	Ukupno	Žene	Muškarci	Ukupno	Žene	Muškarci	Ukupno	Žene	Muškarci
NEZAPOSLENI KRAJEM PRETHODNOG MJESECA	4 011	2 120	1 891	208	117	91	504	236	268
ULASCI U EVIDENCIJU TIJEKOM MJESECA	492	277	215	24	16	8	40	22	18
1. Izravno iz radnog odnosa	368	216	152	9	6	3	31	17	14
Poslovno uvjetovani otkaz	105	67	38	3	2	1	12	8	4
Prestanak rada poslodavca	6	2	4			0			0
Istek ugovora na određeno vrijeme	151	97	54	4	3	1	7	4	3
Istek ugovora na sezonskim poslovima	7	6	1			0	2	1	1
Sporazumni prekid radnog odnosa	50	24	26			0	6	2	4
Otkaz od strane radnika	14	5	9			0	2	2	0
Ostalo	35	15	20	2	1	1	2		2
2. Iz individualne poljoprivrede ili drugog oblika rada	7	4	3			0			0
3. Izravno iz redovitog školovanja	6	3	3	1	1	0			0
4. Iz neaktivnosti	111	54	57	14	9	5	9	5	4
Prethodno radno iskustvo novoprijavljenih:									
Bez radnog iskustva	37	16	21	10	7	3	3	2	1
S radnim iskustvom	455	261	194	14	9	5	37	20	17
UKUPNI IZLASCI IZ EVIDENCIJE	740	370	370	13	6	7	72	36	36
1. ZAPOSLENI S EVIDENCIJE	582	302	280	5	4	1	49	26	23
1.1. ZAPOSLENI NA TEMELJU RADNOG ODNOSA	528	274	254	5	4	1	46	25	21
Mjesto rada:									
U zemlji	511	273	238	5	4	1	46	25	21
U inozemstvu	17	1	16			0			0
Vrsta rada:									
Na neodređeno vrijeme	47	23	24			0	1		1
Na određeno vrijeme	481	251	230	5	4	1	45	25	20
Prethodno radno iskustvo:									
Bez radnog iskustva	43	17	26	1	1	0	2	1	1
S radnim iskustvom	485	257	228	4	3	1	44	24	20
1.2. ZAPOSLENI NA TEMELJU DR. POSLOVNIH AKTIVNOSTI	54	28	26			0	3	1	2
2. BRISANI IZ EVIDENCIJE ZBOG OSTALIH RAZLOGA	158	68	90	8	2	6	23	10	13
NEZAPOSLENI KRAJEM IZVJEŠTAJNOG MJESECA	3 763	2 027	1 736	216	126	90	471	221	250
Bez radnog iskustva	490	246	244	97	67	30	60	28	32
S radnim iskustvom	3 273	1 781	1 492	119	59	60	411	193	218

G1 - Struktura nezaposlenih osoba prema razini obrazovanja krajem travnja 2026.



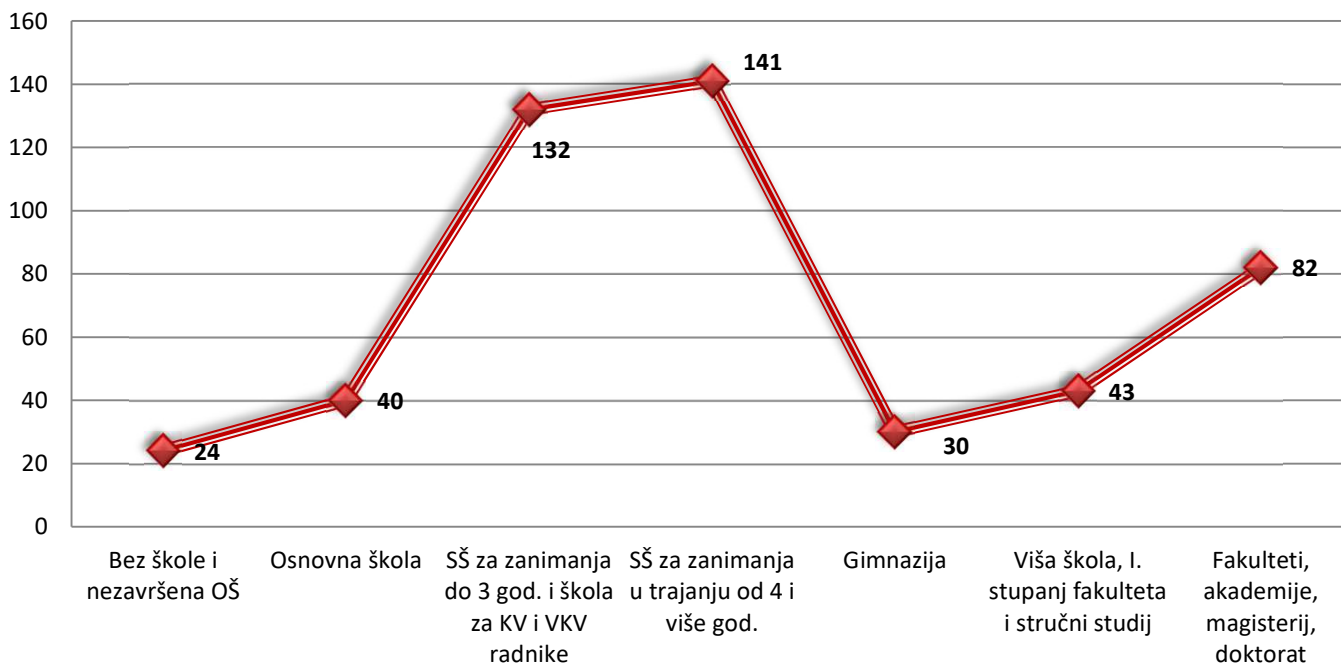
SŠ za zanimanja do 3 god. i škola za KV i VKV radnike			SŠ za zanimanja u trajanju od 4 i više god.			Gimnazija			Viša škola, I. stupanj fakulteta i stručni studij			Fakulteti, akademije, magisterij, doktorat		
Ukupno	Žene	Muškarci	Ukupno	Žene	Muškarci	Ukupno	Žene	Muškarci	Ukupno	Žene	Muškarci	Ukupno	Žene	Muškarci
1101	480	621	1 140	647	493	149	84	65	366	208	158	543	348	195
132	57	75	141	80	61	30	20	10	43	25	18	82	57	25
100	45	55	101	63	38	26	18	8	35	20	15	66	47	19
29	13	16	27	20	7	10	7	3	9	4	5	15	13	2
1	1	1	3	1	2			0	1	1	0	1	1	1
35	17	18	40	29	11	10	8	2	14	7	7	41	29	12
1	1	0	1	1	0			0	2	2	0	1	1	0
13	7	6	16	5	11	3	3	0	6	4	2	6	3	3
8	1	7	4	2	2			0			0			0
13	6	7	10	5	5	3		0	3	2	1	2	1	0
3	2	1			0			0	2		2	2	2	0
1	1	1			0	1	1	0			0	3	1	2
28	10	18	40	17	23	3	1	2	6	5	1	11	7	4
4	0	4	8	1	7	1	1	0	3	2	1	8	3	5
128	57	71	133	79	54	29	19	10	40	23	17	74	54	20
214	78	136	234		234	29	11	18	71	34	37	107	74	33
164	67	97	183	103	80	26	9	17	66	30	36	89	63	26
149	61	88	170	95	75	23	8	15	58	28	30	77	53	24
147	61	86	166	95	71	23	8	15	52	28	24	72	52	20
2		2	4		4			0	6	0	6	5	1	4
6	1	5	16	9	7	3	1	2	8	2	6	13	10	3
143	60	83	154	86	68	20	7	13	50	26	24	64	43	21
3	2	1	20	6	14	4	1	3	4	1	3	9	5	4
146	59	87	150	89	61	19	7	12	54	27	27	68	48	20
15	6	9	13	8	5	3	1	2	8	2	6	12	10	2
50	11	39	51	28	23	3	2	1	5	4	1	18	11	7
1020	459	561	1 047	597	450	150	92	58	339	199	140	520	333	187
126	52	74	95	35	60	15	9	6	41	21	20	56	34	22
894	407	487	952	562	390	135	83	52	298	178	120	464	299	165



T3 REGISTRIRANA NEZAPOSLENOST I ZAPOŠLJAVANJE PREMA RAZINI OBRAZOVANJA I SPOLU U TRAVNJU 2025. I 2026.

	Mjesec	Ukupno	Bez škole i nezavršena OŠ	Osnovna škola	SŠ za zanimanja do 3 god. i škola za KV i VKV radnike	SŠ za zanimanja u trajanju od 4 i više god.	Gimnazija	Viša škola, I. stupanj fakulteta i stručni studij	Fakulteti, akademije, magisterij, doktorat
Nezaposlene osobe	04.2026.	3 763	216	471	1020	1047	150	339	520
	04.2025.	4 395	252	597	1 227	1 217	152	372	578
	Indeks	85,6	85,7	78,9	0,0	86,0	98,7	91,1	90,0
Novoprijavljeni	04.2026.	492	24	40	132	141	30	43	82
	04.2025.	477	13	48	133	132	15	48	88
	Indeks	103,1	184,6	83,3	99,2	106,8	200,0	89,6	93,2
Zaposleni s evidencije na temelju radnog odnosa	04.2026.	528	5	46	149	170	23	58	77
	04.2025.	719	12	65	221	241	23	70	87
	Indeks	73,4	41,7	70,8	67,4	70,5	100,0	82,9	88,5
Zaposleni s evidencije na temelju drugih poslovnih aktivnosti	04.2026.	54		3	15	13	3	8	12
	04.2025.	62	1	1	25	19	4	6	6
	Indeks	87,1	0,0	300,0	60,0	68,4	75,0	133,3	200,0
Brisani iz evidencije zbog ostalih razloga	04.2026.	158	8	23	50	51	3	5	18
	04.2025.	232	16	43	61	67	6	18	21
	Indeks	68,1	50,0	53,5	82,0	76,1	50,0	27,8	85,7
Korisnici novčane naknade	04.2026.	1 169	15	80	337	373	52	120	192
	04.2025.	1 195	18	111	356	372	49	111	178
	Indeks	97,8	83,3	72,1	94,7	100,3	106,1	108,1	107,9

G3 - Novoprijavljeni prema razini obrazovanja u travnju 2026.



	Mjesec	Ukupno	Bez škole i nezavršena OŠ	Osnovna škola	SŠ za zanimanja do 3 god. i škola za KV i VKV radnike	SŠ za zanimanja u trajanju od 4 i više god.	Gimnazija	Viša škola, I. stupanj fakulteta i stručni studij	Fakulteti, akademije, magisterij, doktorat	
ŽENE	Nezaposlene osobe	04.2026.	2 027	126	221	459	597	92	199	333
		04.2025.	2 338	143	274	516	698	93	212	402
		Indeks	86,7	88,1	80,7	89,0	85,5	98,9	93,9	82,8
	Novoprijavljeni	04.2026.	277	16	22	57	80	20	25	57
		04.2025.	252	8	21	62	68	10	22	61
		Indeks	109,9	200,0	104,8	91,9	117,6	200,0	113,6	93,4
	Zaposleni s evidencije na temelju radnog odnosa	04.2026.	274	4	25	61	95	8	28	53
		04.2025.	400	6	35	101	138	15	41	64
		Indeks	68,5	66,7	71,4	60,4	68,8	53,3	68,3	82,8
	Zaposleni s evidencije na temelju drugih poslovnih aktivnosti	04.2026.	28		1	6	8	1	2	10
		04.2025.	24			8	8	2	3	3
		Indeks	116,7	-	-	75,0	100,0	50,0	66,7	333,3
	Brisani iz evidencije zbog ostalih razloga	04.2026.	68	2	10	11	28	2	4	11
		04.2025.	130	10	25	27	40	5	10	13
		Indeks	52,3	20,0	40,0	40,7	70,0	40,0	40,0	84,6
Korisnici novčane naknade	04.2026.	684	11	45	162	231	35	69	131	
	04.2025.	662	14	50	156	215	37	58	132	
	Indeks	103,3	78,6	90,0	103,8	107,4	94,6	119,0	99,2	
MUŠKARCI	Nezaposlene osobe	04.2026.	1 736	90	250	- 459	450	58	140	187
		04.2025.	2 057	109	323	711	519	59	160	176
		Indeks	84,4	82,6	77,4	-64,6	86,7	98,3	87,5	106,3
	Novoprijavljeni	04.2026.	215	8	18	75	61	10	18	25
		04.2025.	225	5	27	71	64	5	26	27
		Indeks	95,6	160,0	66,7	105,6	95,3	200,0	69,2	92,6
	Zaposleni s evidencije na temelju radnog odnosa	04.2026.	254	1	21	88	75	15	30	24
		04.2025.	319	6	30	120	103	8	29	23
		Indeks	79,6	16,7	70,0	73,3	72,8	187,5	103,4	104,3
	Zaposleni s evidencije na temelju drugih poslovnih aktivnosti	04.2026.	26	0	2	9	5	2	6	2
		04.2025.	38	1	1	17	11	2	3	3
		Indeks	68,4	0,0	200,0	52,9	45,5	100,0	200,0	66,7
	Brisani iz evidencije zbog ostalih razloga	04.2026.	90	6	13	39	23	1	1	7
		04.2025.	102	6	18	34	27	1	8	8
		Indeks	88,2	100,0	72,2	114,7	85,2	100,0	12,5	87,5
Korisnici novčane naknade	04.2026.	485	4	35	175	142	17	51	61	
	04.2025.	533	4	61	200	157	12	53	46	
	Indeks	91,0	100,0	57,4	87,5	90,4	141,7	96,2	132,6	

T4 REGISTRIRANA NEZAPOSLENOST I ZAPOŠLJAVANJE PREMA RAZINI OBRAZOVANJA I SPOLU OD SIJEČNJA DO TRAVNJA 2025. I 2026.

	Mjesec	Ukupno	Bez škole i nezavršena OŠ	Osnovna škola	SŠ za zanimanja do 3 god. i škola za KV i VKV radnike	SŠ za zanimanja u trajanju od 4 i više god.	Gimnazija	Viša škola, I. stupanj fakulteta i stručni studij	Fakulteti, akademije, magisterij, doktorat
Prosječan broj nezaposlenih osoba	1.-4.2026.	4 240	220	539	1 172	1 215	161	376	557
	1.-4.2025.	4 943	266	661	1 408	1 409	175	423	602
	Indeks	85,8	82,7	81,6	83,3	86,2	92,3	88,9	92,4
Ukupan broj novoprijavljenih	1.-4.2026.	2 465	96	246	699	719	112	234	359
	1.-4.2025.	2 523	75	234	717	773	90	249	385
	Indeks	97,7	128,0	105,1	97,5	93,0	124,4	94,0	93,2
Ukupan broj zaposlenih s evidencije na temelju radnog odnosa	1.-4.2026.	1 811	32	145	487	561	88	214	284
	1.-4.2025.	1 995	31	158	554	631	75	231	315
	Indeks	90,8	103,2	91,8	87,9	88,9	117,3	92,6	90,2
Ukupan broj zaposlenih s evidencije na temelju drugih poslovnih aktivnosti	1.-4.2026.	141	0	8	40	33	6	16	38
	1.-4.2025.	194	1	6	61	58	9	26	33
	Indeks	72,7	0,0	133,3	65,6	56,9	66,7	61,5	115,2
Ukupan broj brisanih iz evidencije zbog ostalih razloga	1.-4.2026.	1 048	68	166	320	311	37	64	82
	1.-4.2025.	806	47	125	229	245	21	69	70
	Indeks	130,0	144,7	132,8	139,7	126,9	176,2	92,8	117,1
Prosječan broj korisnika novčane naknade	1.-4.2026.	1 550	28	132	475	497	61	152	205
	1.-4.2025.	1 501	28	141	450	494	72	125	192
	Indeks	103,3	99,1	93,1	105,7	100,7	85,4	121,9	106,9

	Mjesec	Ukupno	Bez škole i nezavršena OŠ	Osnovna škola	SŠ za zanimanja do 3 god. i škola za KV i VKV radnike	SŠ za zanimanja u trajanju od 4 i više god.	Gimnazija	Viša škola, I. stupanj fakulteta i stručni studij	Fakulteti, akademije, magisterij, doktorat	
ŽENE	Prosječan broj nezaposlenih osoba	1.-4.2026.	2 273	129	262	519	691	92	217	363
		1.-4.2025.	2 658	152	315	594	819	107	251	421
		Indeks	85,5	84,8	83,2	87,3	84,5	86,2	86,6	86,4
	Ukupan broj novoprijavljenih	1.-4.2026.	1 312	55	128	310	393	71	123	232
		1.-4.2025.	1 347	43	120	314	427	54	120	269
		Indeks	97,4	127,9	106,7	98,7	92,0	131,5	102,5	86,2
	Ukupan broj zaposlenih s evidencije na temelju radnog odnosa	1.-4.2026.	1 034	24	90	222	332	41	116	209
		1.-4.2025.	1 136	20	94	248	361	44	137	232
		Indeks	91,0	120,0	95,7	89,5	92,0	93,2	84,7	90,1
	Ukupan broj zaposlenih s evidencije na temelju drugih poslovnih aktivnosti	1.-4.2026.	70	0	4	14	17	3	7	25
		1.-4.2025.	92	0	1	21	27	5	16	22
		Indeks	76,1	-	400,0	66,7	63,0	60,0	43,8	113,6
	Ukupan broj brisanih iz evidencije zbog ostalih razloga	1.-4.2026.	483	28	83	112	156	24	31	49
		1.-4.2025.	424	26	59	101	142	14	43	39
		Indeks	113,9	107,7	140,7	110,9	109,9	171,4	72,1	125,6
	Prosječan broj korisnika novčane naknade	1.-4.2026.	887	17	79	222	306	36	87	142
		1.-4.2025.	840	17	74	200	286	48	72	144
		Indeks	105,6	101,5	105,7	111,3	106,9	74,3	120,1	98,4
MUŠKARCI	Prosječan broj nezaposlenih osoba	1.-4.2026.	1 967	92	277	654	524	69	159	193
		1.-4.2025.	2 286	115	346	814	591	68	172	182
		Indeks	86,1	79,9	80,1	80,4	88,7	101,9	92,3	106,3
	Ukupan broj novoprijavljenih	1.-4.2026.	1 153	41	118	389	326	41	111	127
		1.-4.2025.	1 176	32	114	403	346	36	129	116
		Indeks	98,0	128,1	103,5	96,5	94,2	113,9	86,0	109,5
	Ukupan broj zaposlenih s evidencije na temelju radnog odnosa	1.-4.2026.	777	8	55	265	229	47	98	75
		1.-4.2025.	859	11	64	306	270	31	94	83
		Indeks	90,5	72,7	85,9	86,6	84,8	151,6	104,3	90,4
	Ukupan broj zaposlenih s evidencije na temelju drugih poslovnih aktivnosti	1.-4.2026.	71	0	4	26	16	3	9	13
		1.-4.2025.	102	1	5	40	31	4	10	11
		Indeks	69,6	0,0	80,0	65,0	51,6	75,0	90,0	118,2
	Ukupan broj brisanih iz evidencije zbog ostalih razloga	1.-4.2026.	565	40	83	208	155	13	33	33
		1.-4.2025.	382	21	66	128	103	7	26	31
		Indeks	147,9	190,5	125,8	162,5	150,5	185,7	126,9	106,5
	Prosječan broj korisnika novčane naknade	1.-4.2026.	663	11	53	253	191	26	65	64
		1.-4.2025.	660	11	67	250	208	24	53	48
		Indeks	100,3	95,5	79,1	101,2	92,2	107,3	124,3	132,3

T5 REGISTRIRANA NEZAPOSLENOST I ZAPOŠLJAVANJE PREMA DJELATNOSTI I SPOLU U TRAVNJU 2026.

Djelatnost (NKD 2007)	Nezaposlene osobe s prethodnim radnim iskustvom							Zaposleni s evidencije na temelju radnog odnosa			
	Nezaposlene osobe			Novoprijavljeni				Izravno iz rad.odnosa	Ukupno	Ž	M
	Ukupno	Ž	M	Ukupno	Ž	M					
(A) POLJOPRIVREDA, ŠUMARSTVO I RIBARSTVO	61	23	38	4	0	4	3	9	2	7	
(01) Biljna i stočarska proizvodnja, lovstvo i usl. dj. povezane	31	13	18	1	0	1	1	1	1		
(02) Šumarstvo i sječa drva	12	3	9	1	0	1	1	1		1	
(03) Ribolov i akvakultura	18	7	11	2	0	2	1	7	1	6	
(B) RUDARSTVO I VAĐENJE											
(05) Vađenje ugljena i lignita											
(06) Vađenje sirove nafte i prirodnog plina											
(07) Vađenje metalnih ruda											
(08) Ostalo rudarstvo i vađenje											
(09) Pomoćne uslužne djelatnosti u rudarstvu											
(C) PRERAĐIVAČKA INDUSTRIJA	376	142	234	47	20	27	41	29	13	16	
(10) Proizvodnja prehrambenih proizvoda	58	33	25	5	2	3	4	5	2	3	
(11) Proizvodnja pića	11	5	6	0	0	0	0	3	1	2	
(12) Proizvodnja duhanskih proizvoda											
(13) Proizvodnja tekstila	3	3		0	0		0				
(14) Proizvodnja odjeće	23	22	1	3	3	0	3				
(15) Proizvodnja kože i srodnih proizvoda od drugih materijala	1		1	0		0					
(16) Obrada drva i proizvodnja proizvoda od drva i pluta, osim namještaja; proizvodnja proizvoda od slame i pletarskih	29	8	21	3	1	2	2	2		2	
(17) Proizvodnja papira i proizvoda od papira	7	4	3	1	0	1	1	1	1		
(18) Tiskanje i umnožavanje snimljenih zapisa	5	2	3	0	0	0	0	1	1		
(19) Proizvodnja koksa i rafiniranih naftnih proizvoda	23	4	19	3	0	3	3	1		1	
(20) Proizvodnja kemikalija i kemijskih proizvoda	6		6	1		1	1				
(21) Proizvodnja osnovnih farmaceutskih pr. i farm. pripravaka	2	2		1	1		1	1	1		
(22) Proizvodnja proizvoda od gume i plastike	14	5	9	2	2	0	2	4	3	1	
(23) Proizvodnja ostalih nemetalnih mineralnih proizvoda	9	3	6	1	0	1	1	2	1	1	
(24) Proizvodnja metala	1		1	0		0					
(25) Proizvodnja gotovih metalnih pr., osim str. i opreme	62	17	45	11	4	7	10	2		2	
(26) Proizvodnja računala te elektroničkih i optičkih proizvoda	2	1	1	1	0	1	1				
(27) Proizvodnja električne opreme	4		4	0		0	0				
(28) Proizvodnja strojeva i uređaja, d. n.	10	4	6	2	2	0	2	1	1		
(29) Proizvodnja motornih vozila, prikolica i poluprikolica	3	1	2	0	0	0	0				
(30) Proizvodnja ostalih prijevoznih sredstava	39	6	33	1	0	1	0				
(31) Proizvodnja namještaja	22	3	19	4	1	3	2	1		1	
(32) Ostala prerađivačka industrija	15	11	4	2	2	0	2	1	1		
(33) Popravak, održavanje i instaliranje strojeva i opreme	27	8	19	6	2	4	6	4	1	3	
(D) OPSKRBA ELEKTRIČNOM ENERGIJOM, PLINOM, PAROM I KLIMATIZACIJA	2		2	1		1	1				
(35) Opskrba električnom energijom, plinom, parom i klim.	2		2	1		1	1				
(E) OPSKRBA VODOM; UKLANJANJE OTPADNIH VODA, GOSPODARENJE OTPADOM TE DJELATNOSTI SANACIJE	59	16	43	8	4	4	5	8	1	7	
(36) Zahvaćanje, pročišćavanje i opskrba vodom	9	2	7	0	0	0	0				
(37) Obrada otpadnih voda											
(38) Sakupljanje, uporaba i zbrinjavanje otpada	48	13	35	8	4	4	5	6		6	
(39) Djelatnosti sanacije okoliša i ost. Dj. Gosp. otpadom	2	1	1	0	0	0	0	2	1	1	
(F) GRAĐEVINARSTVO	257	70	187	40	14	26	35	20	2	18	
(41) Građenje stambenih i nestambenih zgrada	74	22	52	11	6	5	9	8	2	6	
(42) Građenje građevina niskogradnje	34	7	27	7	1	6	7	1		1	
(43) Specijalizirane građevinske djelatnosti	149	41	108	22	7	15	19	11		11	
(G) TRGOVINA NA VELIKO I NA MALO	499	303	196	72	43	29	52	76	57	19	
(46) Trgovina na veliko	200	106	94	31	16	15	20	23	14	9	
(47) Trgovina na malo	299	197	102	41	27	14	32	53	43	10	
(H) PRIJEVOZ I SKLADIŠTENJE	246	80	166	52	19	33	51	34	4	30	
(49) Kopneni prijevoz i cjevovodni transport	72	19	53	8	3	5	8	5		5	
(50) Vodni prijevoz	120	36	84	39	14	25	39	22	1	21	
(51) Zračni prijevoz											
(52) Skladištenje i prateće djelatnosti u prijevozu	37	14	23	3	2	1	3	6	3	3	
(53) Poštanske i kurirske djelatnosti	17	11	6	2	0	2	1	1		1	
(I) SMJEŠTAJ TE PRIPREMA I USLUŽIVANJE HRANE	473	281	192	63	39	24	44	194	98	96	
(55) Smještaj	174	101	73	24	14	10	16	93	48	45	
(56) Djelatnosti pripreme i usluživanja hrane i pića	299	180	119	39	25	14	28	101	50	51	

Djelatnost (NKD 2007)	Nezaposlene osobe s prethodnim radnim iskustvom							Zaposleni s evidencije na temelju radnog odnosa			
	Nezaposlene osobe			Novoprijavljeni				Izravno iz rad.odnosa	Ukupno	Ž	M
	Ukupno	Ž	M	Ukupno	Ž	M					
(J) IZDAVAČKE DJELATNOSTI, DJELATNOSTI EMITIRANJA TE PROIZVODNJE I DISTRIBUCIJE SADRŽAJA	20	13	7	0	0	0	0	1	1		
(58) Izdavačke djelatnosti	14	9	5	0	0	0	0	1	1		
(59) Proizvodnja filmova, videofilmova i televizijskog pr., dj. snimanja zvučnih zapisa i izdavanja glaz. zapisa	2	1	1	0	0	0					
(60) Emitiranje radijskog i televizijskog programa, djelatnosti nov	4	3	1	0	0	0	0				
(K) TELEKOMUNIKACIJE, RAČUNALNO PROGRAMIRANJE, SAVJETOVANJE, RAČUNALNA INFRASTRUKTURA I OSTALE	56	31	25	9	5	4	8	5		5	
(61) Telekomunikacije	13	7	6	1	0	1	1	1		1	
(62) Računalno programiranje, savjetovanje i djelatnosti povezan	34	18	16	7	4	3	6	4		4	
(63) Računalna infrastruktura, obrada podataka, usluge poslužite	9	6	3	1	1	0	1				
(L) FINANCIJSKE DJELATNOSTI I DJELATNOSTI OSIGURANJA	46	35	11	1	1	0	1	6	5	1	
(64) Financijske uslužne dj., osim osiguranja i mir. fondova	32	26	6	0	0	0	0	3	2	1	
(65) Osiguranje, reosiguranje i mirovinski fondovi	10	7	3	1	1	0	1	2	2		
(66) Pomoćne djelatnosti za financijske usluge i dj. osiguranja	4	2	2	0	0	0	0	1	1		
(M) POSLOVANJE NEKRETNINAMA	43	28	15	4	3	1	4	2	2		
(68) Poslovanje nekretninama	43	28	15	4	3	1	4	2	2		
(N) STRUČNE, ZNANSTVENE I TEHNIČKE DJELATNOSTI	195	126	69	29	20	9	24	24	12	12	
(69) Pravne i računovodstvene djelatnosti	74	53	21	16	14	2	12	4	3	1	
(70) Upravljačke djelatnosti i savjetovanje u vezi s upr.	36	27	9	3	3	0	3	3	2	1	
(71) Arhitektonske djel. i inž.; tehničko ispitivanje i analiza	46	23	23	7	2	5	7	11	3	8	
(72) Znanstveno istraživanje i razvoj	4	2	2	1	1	0	1	3	3		
(73) Djelatnosti promidžbe, istraživanje tržišta i odnosi s jav.	25	16	9	1	0	1	0	1		1	
(74) Ostale stručne, znanstvene i tehničke djelatnosti	10	5	5	1	0	1	1	2	1	1	
(75) Veterinarske djelatnosti											
(O) ADMINISTRATIVNE I POMOĆNE USLUŽNE DJELATNOSTI	295	187	108	42	31	11	33	40	19	21	
(77) Djelatnosti iznajmljivanja i davanja u zakup (leasing)	14	6	8	1	0	1	0	9	4	5	
(78) Djelatnosti zapošljavanja	77	47	30	9	8	1	6	8	4	4	
(79) Putničke agencije, organizatori putovanja (turoperator) i ostale rezervacijske usluge te dj. povezane	34	26	8	5	2	3	4	6	4	2	
(80) Istražne i zaštitne djelatnosti	22	2	20	1	0	1	1	3		3	
(81) Usluge u vezi s upravljanjem i održavanjem zgrada te dj. uređenja i održavanja krajolika	123	87	36	12	10	2	8	13	7	6	
(82) Uredske administrativne i pomoćne djelatnosti te ostale pos	25	19	6	14	11	3	14	1		1	
(P) JAVNA UPRAVA I OBRANA; OBVEZNO SOCIJALNO OSIGURANJE	68	33	35	3	1	2	2	8	5	3	
(84) Javna uprava i obrana; obvezno socijalno osiguranje	68	33	35	3	1	2	2	8	5	3	
(Q) OBRAZOVANJE	150	125	25	22	20	2	19	24	19	5	
(85) Obrazovanje	150	125	25	22	20	2	19	24	19	5	
(R) DJELATNOSTI ZDRAVSTVENE ZAŠTITE I SOCIJALNE SKRBI	150	110	40	21	16	5	18	22	17	5	
(86) Djelatnosti zdravstvene zaštite	63	44	19	10	7	3	8	15	11	4	
(87) Djelatnosti socijalne skrbi sa smještajem	25	20	5	3	2	1	3	4	4		
(88) Djelatnosti socijalne skrbi bez smještaja	62	46	16	8	7	1	7	3	2	1	
(S) UMJETNOST, SPORT I REKREACIJA	72	42	30	9	6	3	6	13	7	6	
(90) Umjetničko stvaralaštvo i izvedbene umjetnosti	9	5	4	3	3	0	2				
(91) Knjižnice, arhivi, muzeji i ostale kulturne djelatnosti	7	4	3	1	0	1	0	4	2	2	
(92) Djelatnosti kockanja i klađenja	19	15	4	2	1	1	2	2	2		
(93) Sportske, zabavne i rekreacijske djelatnosti	37	18	19	3	2	1	2	7	3	4	
(T) OSTALE USLUŽNE DJELATNOSTI	167	109	58	26	19	7	20	12	9	3	
(94) Djelatnosti članskih organizacija	41	26	15	1	0	1	1	3	1	2	
(95) Popravlak i održavanje računala, predmeta za osobnu uporabu i kućanstvo te mot. vozila i motocikala	40	12	28	6	1	5	5	3	2	1	
(96) Osobne uslužne djelatnosti	86	71	15	19	18	1	14	6	6		
(U) DJELATNOSTI KUĆANSTAVA KAO POSLODAVACA I DJELATNOSTI KUĆANSTAVA KOJA PROIZVODE RAZLIČITU	38	27	11	2	0	2	1	1	1		
(97) Djelatnosti kućanstava koja zapošljavaju poslugu	38	27	11	2	0	2	1	1	1		
(98) Djelatnosti privatnih kućanstava koja proizvode različitu robu i obavljaju različite usluge za vlastite potrebe											
(V) DJELATNOSTI IZVANTERITORIJALNIH ORGANIZACIJA I TIJELA											
(99) Djelatnosti izvanteritorijalnih organizacija i tijela											
Ukupno	3273	1781	1492	455	261	194	368	528	274	254	

T6 SKUPINE ZANIMANJA S NAJVEĆOM FREKVENCIJOM ZAPOŠLJAVANJA PREMA SPOLU U TRAVNJU 2026.

Šifra i naziv skupine zanimanja	Zaposleni s evidencije na temelju radnog odnosa			Novoprijavljeni			Nezaposlene osobe		
	Ukupno	Ž	M	Ukupno	Ž	M	Ukupno	Ž	M
(5131) Konobari/konobarice	41	9	32	25	13	12	80	43	37
(4110) Uredski službenici/uredske službenice za opće poslove	40	29	11	37	29	8	481	328	153
(2631) Ekonomisti/ekonomistice	29	24	5	25	16	9	194	133	61
(5120) Kuhari/kuharice	28	7	21	11	1	10	27	7	20
(5223) Prodavači/prodavačice u trgovinama	20	18	2	23	18	5	65	46	19
(9412) Kuhinjski pomoćnik/kuhinjske pomoćnice	20	14	6	3	2	1	28	23	5
(3313) Ekonomisti/ekonomistice i voditelji/voditeljice dijelova računovodstva	19	13	6	16	13	3	116	92	24
(3322) Komercijalisti/komercijalistice u prodaji	18	12	6	8	5	3	82	46	36
(4224) Hotelski recepcionari/hotelske recepcionarke	18	14	4	6	5	1	46	26	20
(4226) Recepcionari/recepcionarke (općenito)	17	9	8	4	2	2	19	9	10
(3152) Kapetani/kapetanice plovila i srodna zanimanja	16		16	12	1	11	53	3	50
(9112) Domaćinska zanimanja u uredima, hotelima i ostalim objektima	13	13	0	17	16	1	99	83	16
(4311) Službenici/službenice u knjigovodstvu	12	12	0	12	11	1	118	95	23
(3151) Časnici stroja/časnice stroja i srodna zanimanja	10		10	7		7	34		34

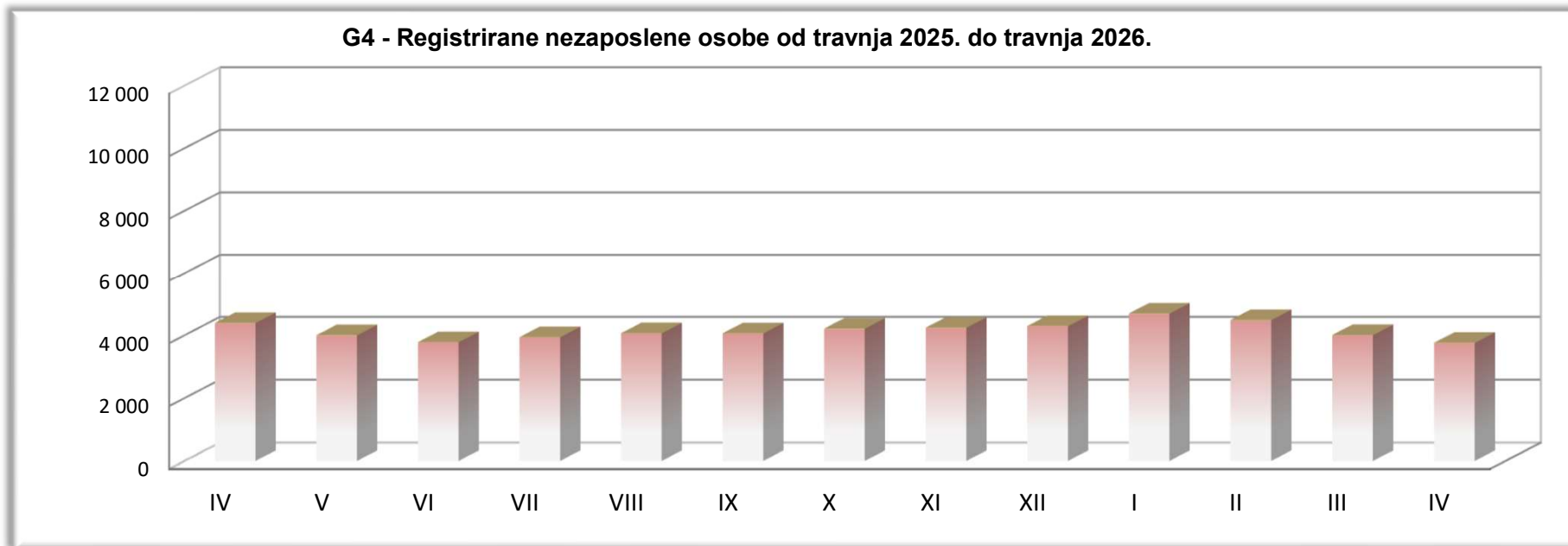
T7 NAJTRAŽENIJE SKUPINE ZANIMANJA U TRAVNJU 2026.

Šifra i skupina zanimanja	Broj traženih radnika
(5131) Konobari/konobarice	99
(9112) Domaćinska zanimanja u uredima, hotelima i ostalim objektima	77
(5223) Prodavači/prodavačice u trgovinama	57
(5414) Zaštitari/zaštitarke	40
(9412) Kuhinjski pomoćnik/kuhinjske pomoćnice	40
(3221) Medicinske sestre/medicinski tehničari	39
(3334) Agenti/agentice posredovanja u prometu nekretnina	36
(5120) Kuhari/kuharice	35
(2342) Predškolski odgajatelji/predškolske odgajateljice	31
(8332) Vozači/vozačice teretnih vozila i kamiona	26
(2352) Stručnjaci/stručnjakinje edukacijsko-rehabilitacijskog profila	25
(2310) Sveučilišni i visokoškolski nastavnici/sveučilišne i visokoškolske nastavnice	23
(8331) Vozači/vozačice autobusa i tramvaja	23
(9329) Jednostavna zanimanja u prerađivačkoj industriji, d. n.	22
(5322) Djelatnici/djelatnice za zdravstvenu i socijalnu skrb u kući	21
(9613) Čistači/čistačice ulica i srodna zanimanja	18
(3313) Ekonomisti/ekonomistice i voditelji/voditeljice dijelova računovodstva	17
(4110) Uredski službenici/uredske službenice za opće poslove	16
(7411) Elektroinstalateri/elektroinstalaterke i srodna zanimanja	16
(2211) Liječnici/liječnice opće prakse	15
(2330) Nastavnici/nastavnice u srednjim školama	15
(2341) Učitelji/učiteljice razredne/predmetne nastave u osnovnim školama	13
(2631) Ekonomisti/ekonomistice	12
(7214) Monteri/monterke metalnih konstrukcija i srodna zanimanja	12
(4226) Recepcionari/recepcionarke (općenito)	11
(2264) Fizioterapeuti/fizioterapeutkinje	10
(9129) Ostali čistači/ostale čistačice	10
(4321) Skladišni službenici/skladišne službenice	9
(7112) Zidari/zidarke i srodna zanimanja	9
(7233) Mehaničari/mehaničarke i monter/monterke industrijskih i ostalih strojeva i srodna zanimanja	9
(8322) Vozači/vozačice osobnih vozila, taksija i lakih dostavnih vozila	9
(9312) Radnici/radnice u niskogradnji	9
(2351) Stručnjaci/stručnjakinje za obrazovne metode	8
(3142) Poljoprivredni tehničari/poljoprivredne tehničarke	7
(5153) Kućepazitelji/kućepaziteljice	7
(5312) Pomoćnici učitelja/pomoćnice učitelja	7
(7222) Alatničari/alatničarke i srodna zanimanja	7
(3512) Tehničari/tehničarke informacijske i komunikacijske tehnologije za podršku korisnicima	6
(6113) Vrtlari/vrtlarke, hortikulturni djelatnici/hortikulturne djelatnice i srodna zanimanja	6
(7126) Instalateri/instalaterke i monter/monterke cjevovoda	6
(2142) Inženjeri/inženjerke građevinarstva	5
(2359) Stručnjaci/stručnjakinje za odgoj i obrazovanje, d. n.	5
(2619) Pravni stručnjaci/pravne stručnjakinje d. n.	5
(3112) Tehničari/tehničarke za arhitekturu, građevinarstvo, geodeziju i srodna zanimanja	5
(3119) Tehničko-tehnološki tehničari/tehničko-tehnološke tehničarke d. n.	5
(5141) Frizeri/frizerke	5
(5230) Blagajnici/blagajnice, prodavači/prodavačice ulaznica i srodna zanimanja	5
(7522) Stolari/stolarice i srodna zanimanja	5
(8343) Rukovatelji/rukovateljice dizalicama i sličnim uređajima	5
(9333) Rukovatelji/rukovateljice teretom	5

T8 REGISTRIRANE NEZAPOSLENE OSOBE PO MJESECIMA I ISPOSTAVAMA

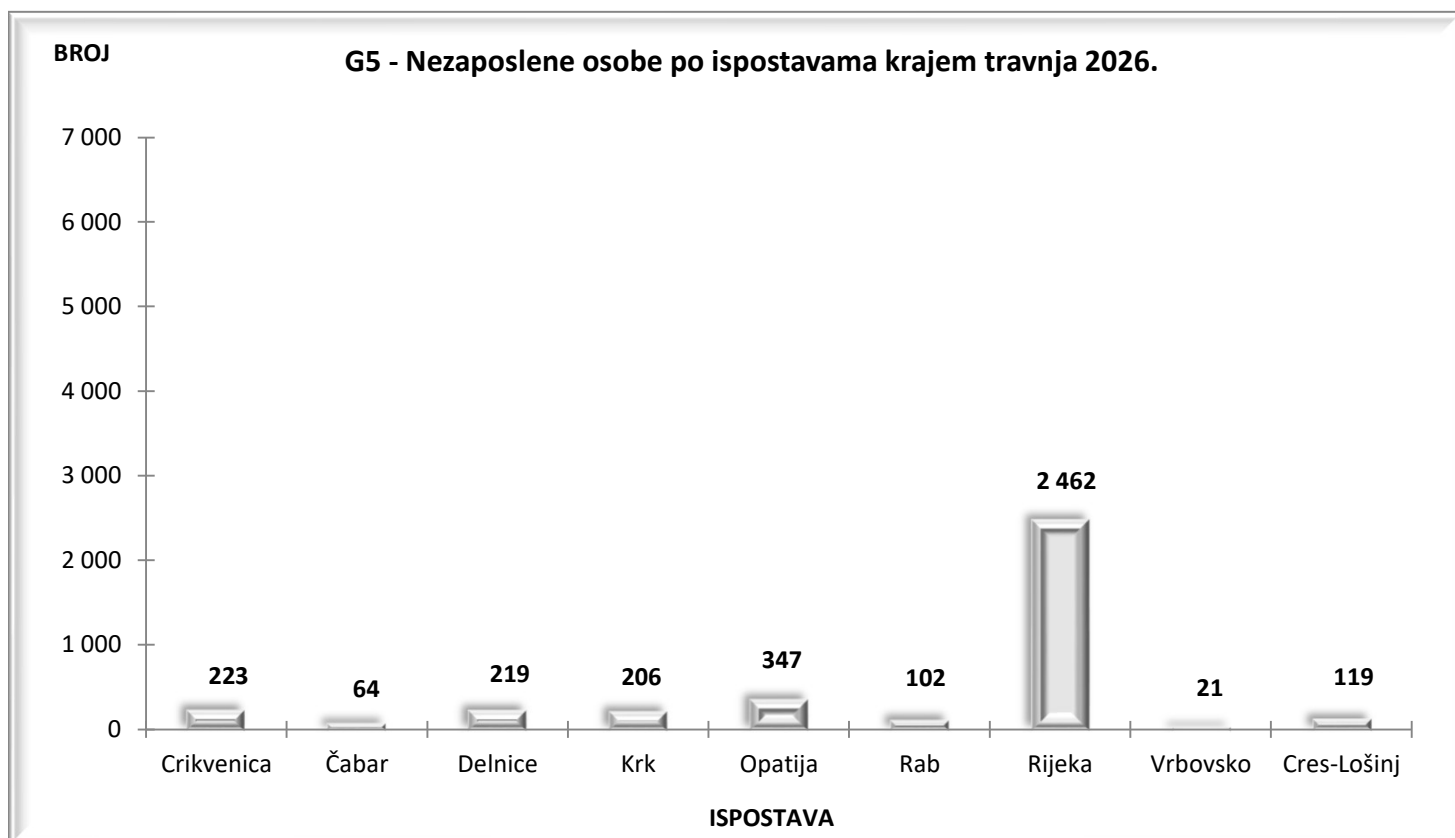
Ispostava	2025												2026				INDEKS			
	Ø 2025.	IV	V	VI	VII	VIII	IX	X	XI	XII	I	II	III	IV	IV.26 IV.25	IV.26 I II.26	IV.26 Ø.25			
Crikvenica	311	338	279	234	205	219	252	273	283	309	360	324	251	223	66,0	88,8	71,8			
Čabar	61	58	60	66	75	74	61	59	53	51	54	53	55	64	110,3	116,4	105,1			
Delnice	247	247	237	222	240	256	255	243	235	234	263	248	221	219	88,7	99,1	88,5			
Krk	280	277	229	186	175	188	212	275	311	336	368	350	272	206	74,4	75,7	73,5			
Opatija	438	439	403	388	399	401	392	425	437	435	498	465	398	347	79,0	87,2	79,2			
Rab	109	127	81	36	34	41	55	111	143	147	171	154	139	102	80,3	73,4	93,9			
Rijeka	2 741	2 726	2 588	2 535	2 695	2 766	2 717	2 656	2 580	2 578	2 734	2 661	2 493	2 462	90,3	98,8	89,8			
Vrbovsko	45	50	41	36	43	41	38	34	30	28	30	29	25	21	42,0	84,0	46,8			
Cres-Lošinj	135	133	88	81	78	82	84	140	173	180	219	205	157	119	89,5	75,8	88,0			
UKUPNO	4 367	4 395	4 006	3 784	3 944	4 068	4 066	4 216	4 245	4 298	4 697	4 489	4 011	3 763	85,6	93,8	86,2			

G4 - Registrirane nezaposlene osobe od travnja 2025. do travnja 2026.

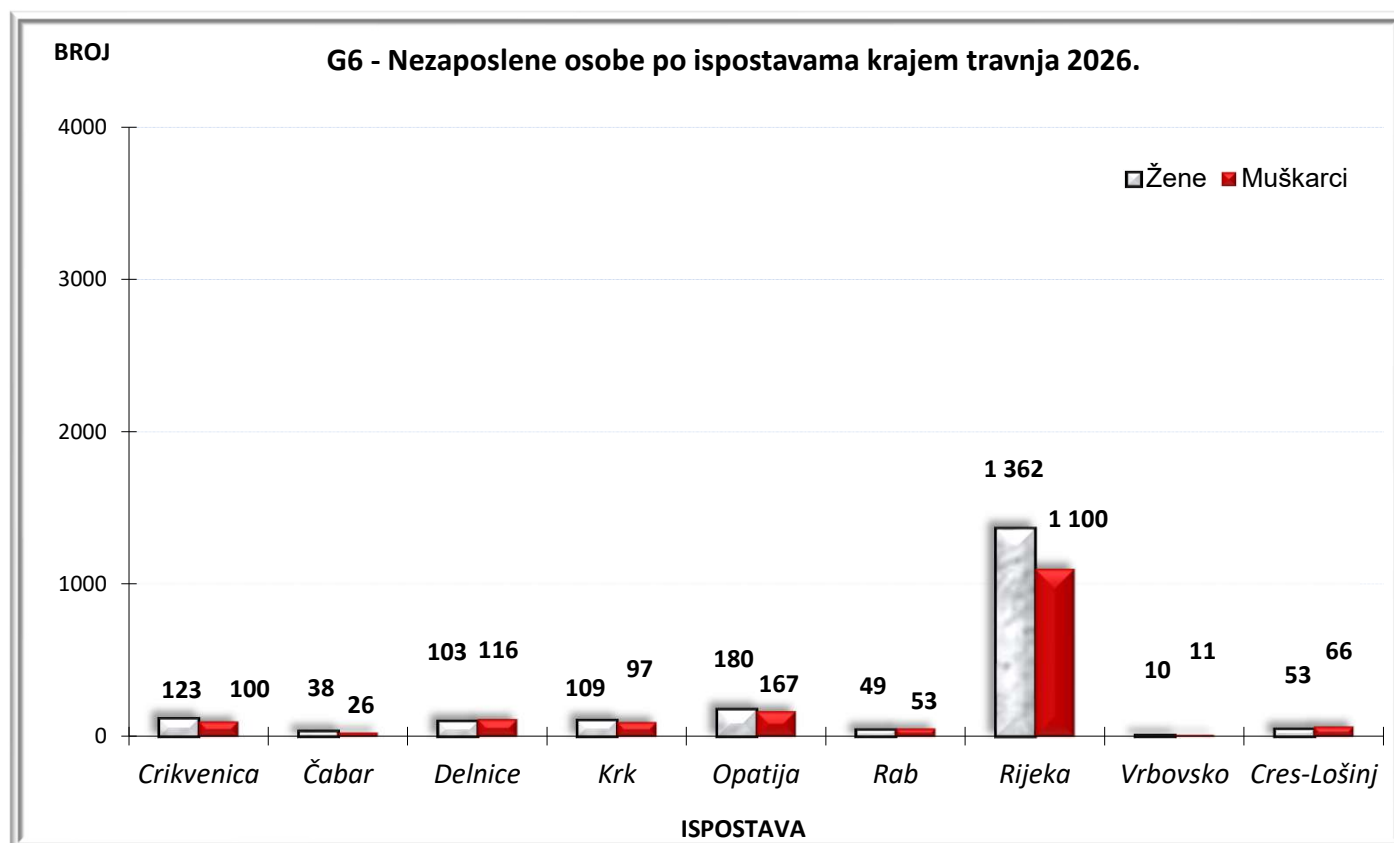


T9 REGISTRIRANE NEZAPOSLENE OSOBE PREMA RAZINI OBRAZOVANJA I SPOLU PO ISPOSTAVAMA KRAJEM TRAVANJA 2026.

Ispostava	Ukupno						Bez škole i nezavršena OŠ			Osnovna škola		
	Ukupno	%	Ž	Udio Ž	M	Udio M	Ukupno	Ž	M	Ukupno	Ž	M
Crikvenica	223	5,9	123	55,2	100	44,8	18	10	8	29	16	13
Čabar	64	1,7	38	59,4	26	40,6	7	5	2	12	6	6
Delnice	219	5,8	103	47,0	116	53,0	57	28	29	45	25	20
Krk	206	5,5	109	52,9	97	47,1	17	10	7	29	15	14
Opatija	347	9,2	180	51,9	167	48,1	4	2	2	30	12	18
Rab	102	2,7	49	48,0	53	52,0	2		2	7	3	4
Rijeka	2 462	65,4	1 362	55,3	1 100	44,7	107	67	40	292	134	158
Vrbovsko	21	0,6	10	47,6	11	52,4			0	2	1	1
Cres-Lošinj	119	3,2	53	44,5	66	55,5	4	4	0	25	9	16
UKUPNO	3 763	100,0	2 027	53,9	1 736	46,1	216	126	90	471	221	250

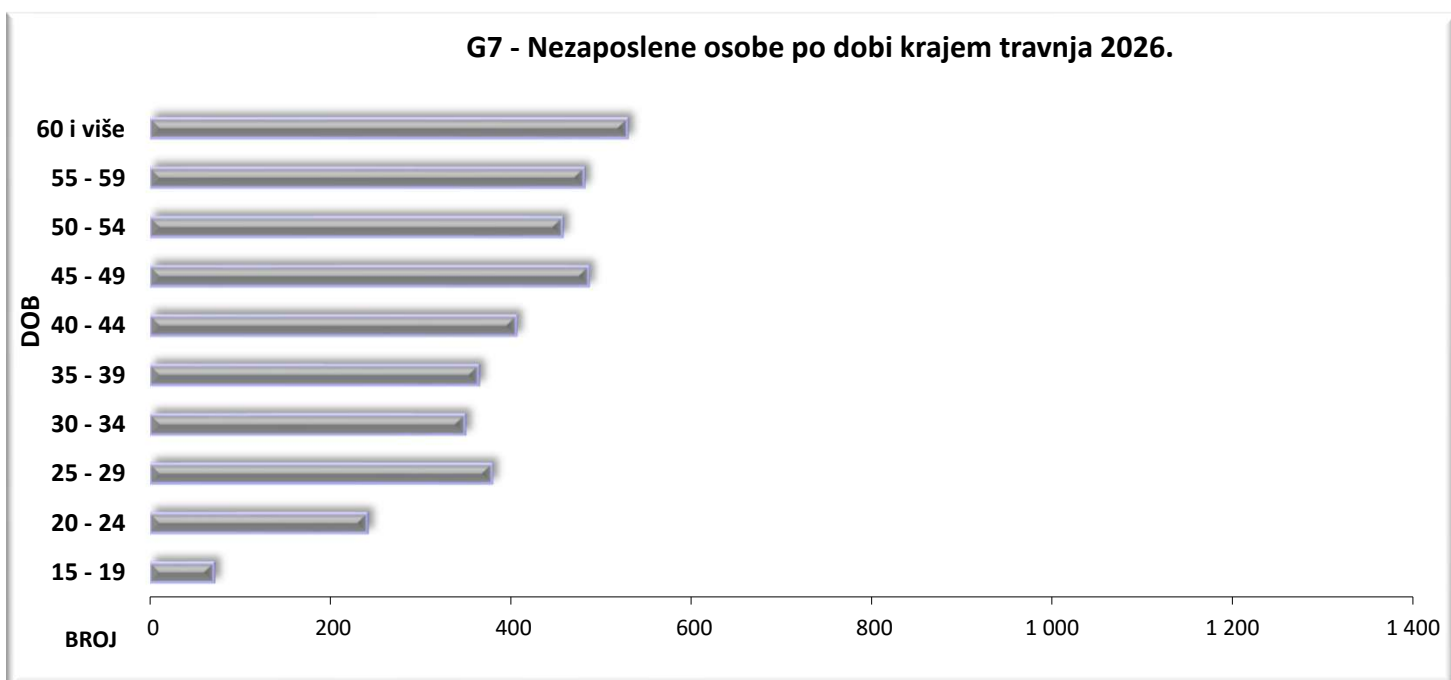


SŠ za zanimanja do 3 god. i škola za KV i VKV radnike			SŠ za zanimanja u trajanju od 4 i više god.			Gimnazija			Viša škola, I. stupanj fakulteta i stručni studij			Fakulteti, akademije, magisterij, doktorat		
Ukupno	ž	M	Ukupno	ž	M	Ukupno	ž	M	Ukupno	ž	M	Ukupno	ž	M
52	21	31	72	40	32	11	8	3	19	11	8	22	17	5
15	9	6	19	10	9	2	2	0	3	3	0	6	3	3
45	13	32	41	17	24	9	5	4	9	6	3	13	9	4
59	25	34	48	29	19	10	5	5	19	11	8	24	14	10
100	43	57	98	55	43	23	13	10	37	22	15	55	33	22
40	17	23	31	15	16	7	5	2	6	5	1	9	4	5
665	312	353	705	414	291	81	51	30	235	138	97	377	246	131
6	3	3	9	5	4	1	1	1	1	1	1	2	1	1
38	16	22	24	12	12	6	3	3	10	3	7	12	6	6
1 020	459	561	1 047	597	450	150	92	58	339	199	140	520	333	187



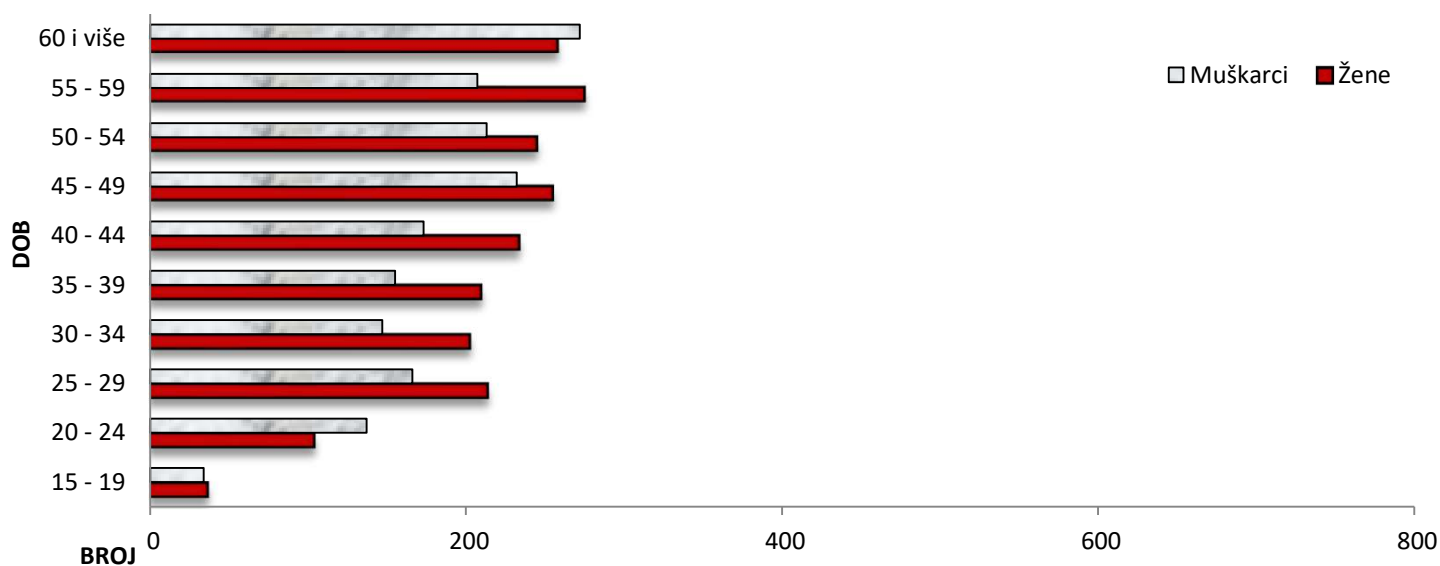
Ispostava	Ukupno			15 - 19			20 - 24			25 - 29			30 - 34		
	Ukupno	Ž	M	Ukupno	Ž	M	Ukupno	Ž	M	Ukupno	Ž	M	Ukupno	Ž	M
Crikvenica	223	123	100	3	1	2	14	6	8	35	19	16	22	12	10
Čabar	64	38	26	3	2	1	3	1	2	4	4	0	5	5	0
Delnice	219	103	116	9	3	6	17	6	11	23	11	12	24	8	16
Krk	206	109	97	2	1	1	18	8	10	27	12	15	23	14	9
Opatija	347	180	167	3	3	0	22	11	11	33	16	17	47	25	22
Rab	102	49	53	2	2	2	11	3	8	13	6	7	16	8	8
Rijeka	2 462	1 362	1 100	47	27	20	146	65	81	234	141	93	197	121	76
Vrbovsko	21	10	11			0	1	1	0	2	1	1	5	2	3
Cres-Lošinj	119	53	66	2		2	9	3	6	8	3	5	10	7	3
UKUPNO	3 763	2 027	1 736	71	37	34	241	104	137	379	213	166	349	202	147

G7 - Nezaposlene osobe po dobi krajem travnja 2026.



35 - 39			40 - 44			45 - 49			50 - 54			55 - 59			60 i više		
Ukupno	Ž	M	Ukupno	Ž	M	Ukupno	Ž	M	Ukupno	Ž	M	Ukupno	Ž	M	Ukupno	Ž	M
21	13	8	22	12	10	30	17	13	16	9	7	23	14	9	37	20	17
7	6	1	4	1	3	9	7	2	9	4	5	11	3	8	9	5	4
22	12	10	22	10	12	28	13	15	20	10	10	30	20	10	24	10	14
18	9	9	23	16	7	20	14	6	19	10	9	31	16	15	25	9	16
26	14	12	43	28	15	54	24	30	45	25	20	38	19	19	36	15	21
11	5	6	10	6	4	13	7	6	8	5	3	12	8	4	6	1	5
248	144	104	267	154	113	311	159	152	324	175	149	318	186	132	370	190	180
1	1	0	0	0	0	7	4	3	3	3	3	1	1	0	1	1	1
10	5	5	15	6	9	14	9	5	13	6	7	17	7	10	21	7	14
364	209	155	406	233	173	486	254	232	457	244	213	481	274	207	529	257	272

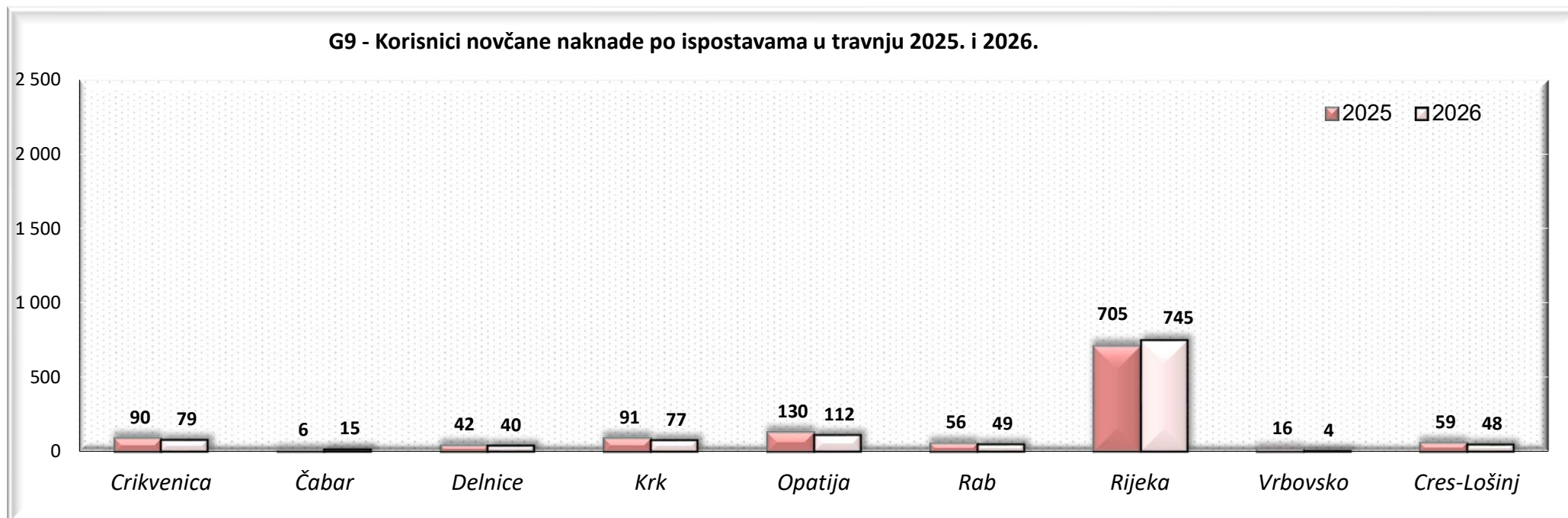
G8 - Nezaposlene osobe po dobi i spolu krajem travnja 2026.



T11 KORISNICI NOVČANE NAKNADE PO MJESECIMA I ISPOSTAVAMA

Ispostava	2025												2026				INDEKS		
	Ø 2025.	IV	V	VI	VII	VIII	IX	X	XI	XII	I	II	III	IV	IV.26 IV.25	IV.26 III.26	IV.26 Ø.25		
Crikvenica	112	90	75	74	73	71	88	110	132	183	200	192	140	79	87,8	56,4	70,7		
Čabar	9	6	5	9	13	14	11	6	5	5	6	6	7	15	250,0	214,3	162,2		
Delnice	44	42	42	37	44	43	45	43	36	38	53	60	55	40	95,2	72,7	91,1		
Krk	116	91	77	61	57	58	72	111	144	191	181	180	134	77	84,6	57,5	66,3		
Opatija	146	130	114	104	115	124	135	139	156	183	195	198	168	112	86,2	66,7	76,7		
Rab	62	56	43	21	14	20	26	72	116	118	120	93	78	49	87,5	62,8	79,6		
Rijeka	742	705	653	663	690	723	734	729	766	804	887	900	849	745	105,7	87,8	100,3		
Vrbovsko	13	16	13	11	12	11	14	9	6	6	6	5	5	4	25,0	80,0	29,8		
Cres-Lošinj	69	59	37	29	31	27	33	71	95	114	118	106	87	48	81,4	55,2	70,1		
UKUPNO	1 313	1 195	1 059	1 009	1 049	1 091	1 158	1 290	1 456	1 642	1 766	1 740	1 523	1 169	97,8	76,8	89,0		

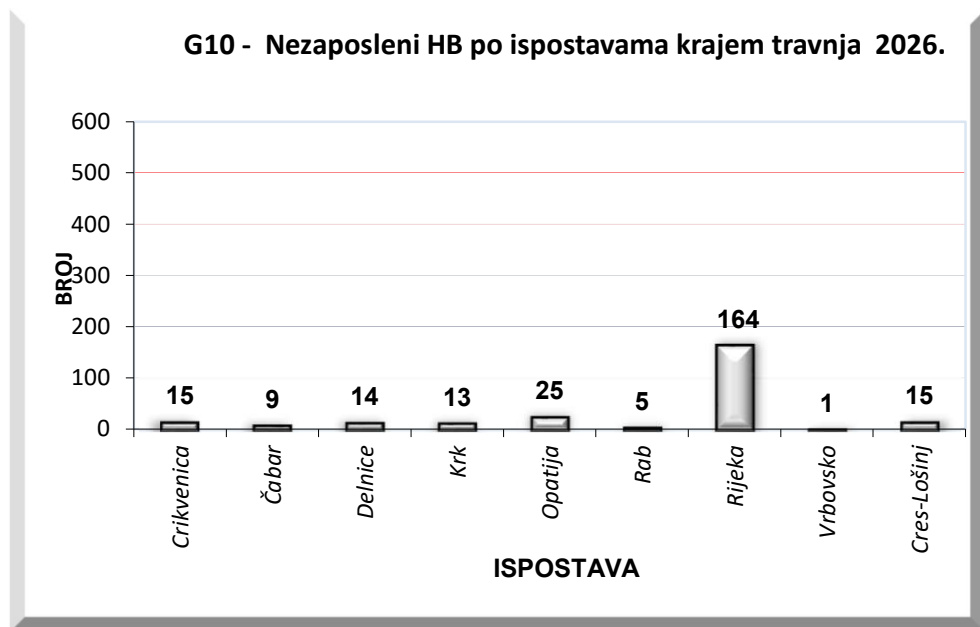
G9 - Korisnici novčane naknade po ispostavama u travnju 2025. i 2026.



T12 NEZAPOSLENI HRVATSKI BRANITELJI I NOVOPRIJAVLJENI BRANITELJI PO ISPOSTAVAMA I MJESECIMA

Ispostava	2025												2026													
	IV		V		VI		VII		VIII		IX		X		XI		XII		I		II		III		IV	
	Ukupno	Novoprijavljeni	Ukupno	Novoprijavljeni	Ukupno	Novoprijavljeni	Ukupno	Novoprijavljeni	Ukupno	Novoprijavljeni	Ukupno	Novoprijavljeni	Ukupno	Novoprijavljeni	Ukupno	Novoprijavljeni	Ukupno	Novoprijavljeni	Ukupno	Novoprijavljeni	Ukupno	Novoprijavljeni	Ukupno	Novoprijavljeni	Ukupno	Novoprijavljeni
Crikvenica	24	3	21	1	15	0	12	0	12	1	14	2	16	3	15	5	19	6	22	4	20		18	2	15	1
Čabar	7	0	7	0	7	0	6	0	6	0	6	0	8	2	9	1	8	0	8	0	8		8	0	9	1
Delnice	14	1	13	1	11	1	12	1	11	0	12	1	11	3	10	3	14	4	19	7	18	1	17	1	14	
Krk	14	2	12	0	10	0	12	2	13	1	14	1	12	3	16	3	19	3	18	1	17	1	15		13	0
Opatija	34	1	34	1	33	2	31	0	30	2	30	2	28	0	28	3	29	2	30	3	31	3	29	2	25	2
Rab	13	0	7	0	2	0	1	0	2	1	2	0	8	5	10	2	10		11	1	8		9	1	5	
Rijeka	205	13	196	7	197	13	204	23	206	11	198	14	176	7	183	19	181	16	186	23	178	12	168	11	164	15
Vrbovsko	5	0	2	0	2	0	3	1	3	1	3	0	3	0	2	1	2		3	1	2		2		1	
Cres-Lošinj	11	0	10	1	7	0	7	0	9	2	9	1	15	6	15	1	16		19	4	19	1	17	1	15	
UKUPNO	327	20	302	11	284	16	288	27	292	19	288	21	277	29	288	35	298	31	316	44	301	18	283	18	261	19

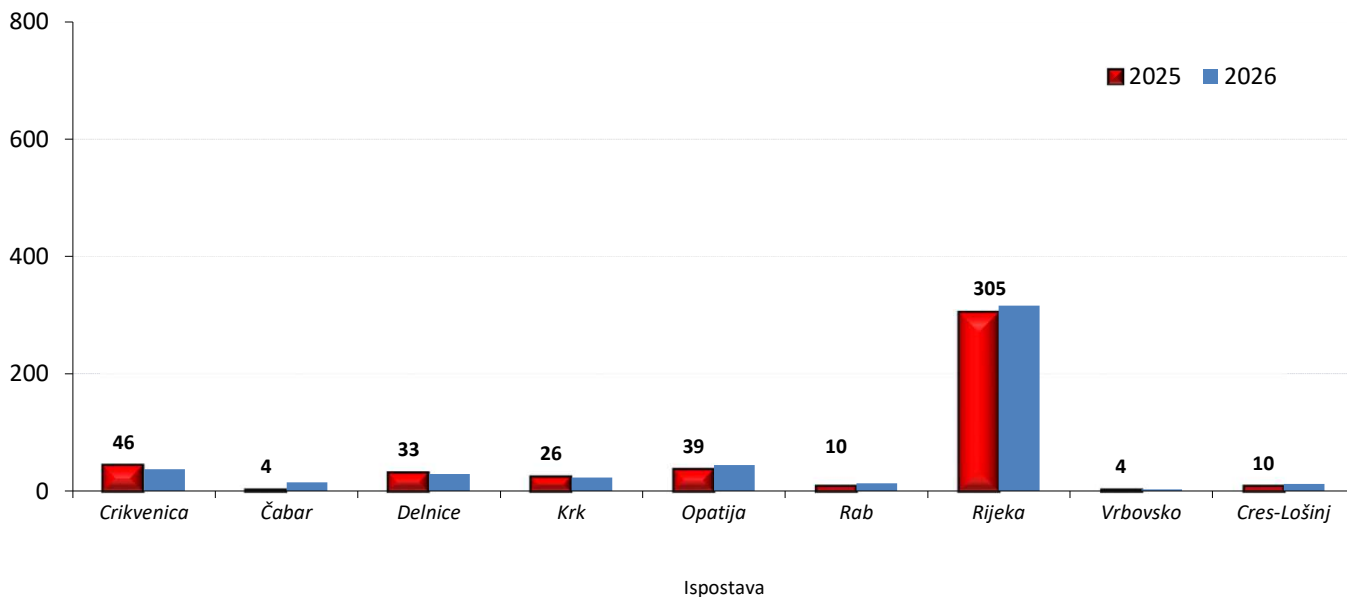
G10 - Nezaposleni HB po ispostavama krajem travnja 2026.



T13 NOVOPRIJAVLJENI PO MJESECIMA I SPOLU

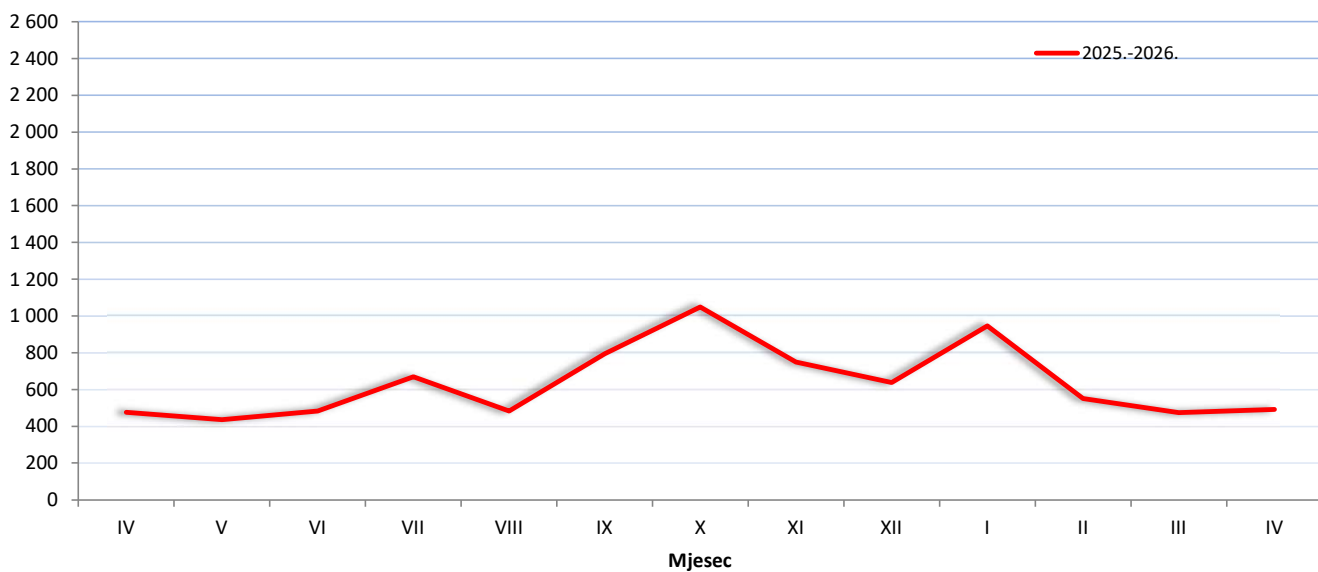
Ispostava	2025																				
	Σ 2025.			IV			V			VI			VII			VIII			IX		
	Ukupno	Ž	M	Uk	Ž	M	Uk	Ž	M	Uk	Ž	M	Uk	Ž	M	Uk	Ž	M	Uk	Ž	M
Crikvenica	630	334	296	46	23	23	24	6	18	26	17	9	29	16	13	32	15	17	70	40	30
Čabar	72	40	32	4	2	2	5	1	4	10	6	4	12	10	2	4	2	2	4	3	1
Delnice	349	177	172	33	14	19	28	13	15	22	14	8	32	15	17	31	18	13	38	23	15
Krk	610	343	267	26	12	14	32	17	15	11	6	5	34	19	15	28	14	14	56	33	23
Opatija	783	411	372	39	23	16	39	18	21	56	23	33	65	44	21	44	24	20	85	45	40
Rab	281	133	148	10	2	8	7	1	6	4	3	1	14	9	5	11	6	5	26	14	12
Rijeka	4 715	2 547	2 168	305	166	139	293	163	130	338	197	141	457	256	201	321	167	154	483	260	223
Vrbovsko	78	50	28	4	3	1	0	0	0	3	1	2	14	9	5	4	3	1	8	7	1
Cres-Lošinj	309	170	139	10	7	3	8	5	3	14	11	3	12	6	6	9	4	5	25	13	12
UKUPNO	7 827	4 205	3 622	477	252	225	436	224	212	484	278	206	669	384	285	484	253	231	795	438	357

G11 - NOVOPRIJAVLJENI PO ISPOSTAVAMA U TRAVNJU 2025. I 2026.



2026																					INDEKS			
X			XI			XII			I			II			III			IV			IV.26	IV.25	IV.26	III.26
Uk	Ž	M	Uk	Ž	M	Uk	Ž	M	Uk	Ž	M	Uk	Ž	M	Uk	Ž	M	Uk	Ž	M				
94	46	48	76	36	40	81	40	41	81	46	35	44	27	17	35	18	17	37	25	12	80,4	105,7		
7	1	6	5	4	1	2	2	0	4	3	1	6	4	2	8	6	2	15	9	6	375,0	187,5		
30	16	14	23	14	9	29	10	19	58	30	28	24	11	13	15	8	7	29	14	15	87,9	193,3		
126	80	46	79	38	41	68	38	30	69	36	33	38	24	14	17	11	6	23	9	14	88,5	135,3		
101	50	51	70	42	28	67	32	35	123	66	57	58	29	29	38	20	18	44	26	18	112,8	115,8		
70	31	39	51	23	28	16	8	8	43	18	25	12	7	5	13	8	5	13	9	4	130,0	100,0		
543	303	240	376	192	184	345	183	162	505	268	237	349	177	172	337	167	170	316	177	139	103,6	93,8		
3	1	2	7	4	3	7	6	1	5	1	4	4	3	1	2	2	0	3	2	1	75,0	150,0		
75	31	44	63	37	26	22	13	9	59	36	23	17	6	11	9	3	6	12	6	6	120,0	133,3		
1 049	559	490	750	390	360	637	332	305	947	504	443	552	288	264	474	243	231	492	277	215	103,1	103,8		

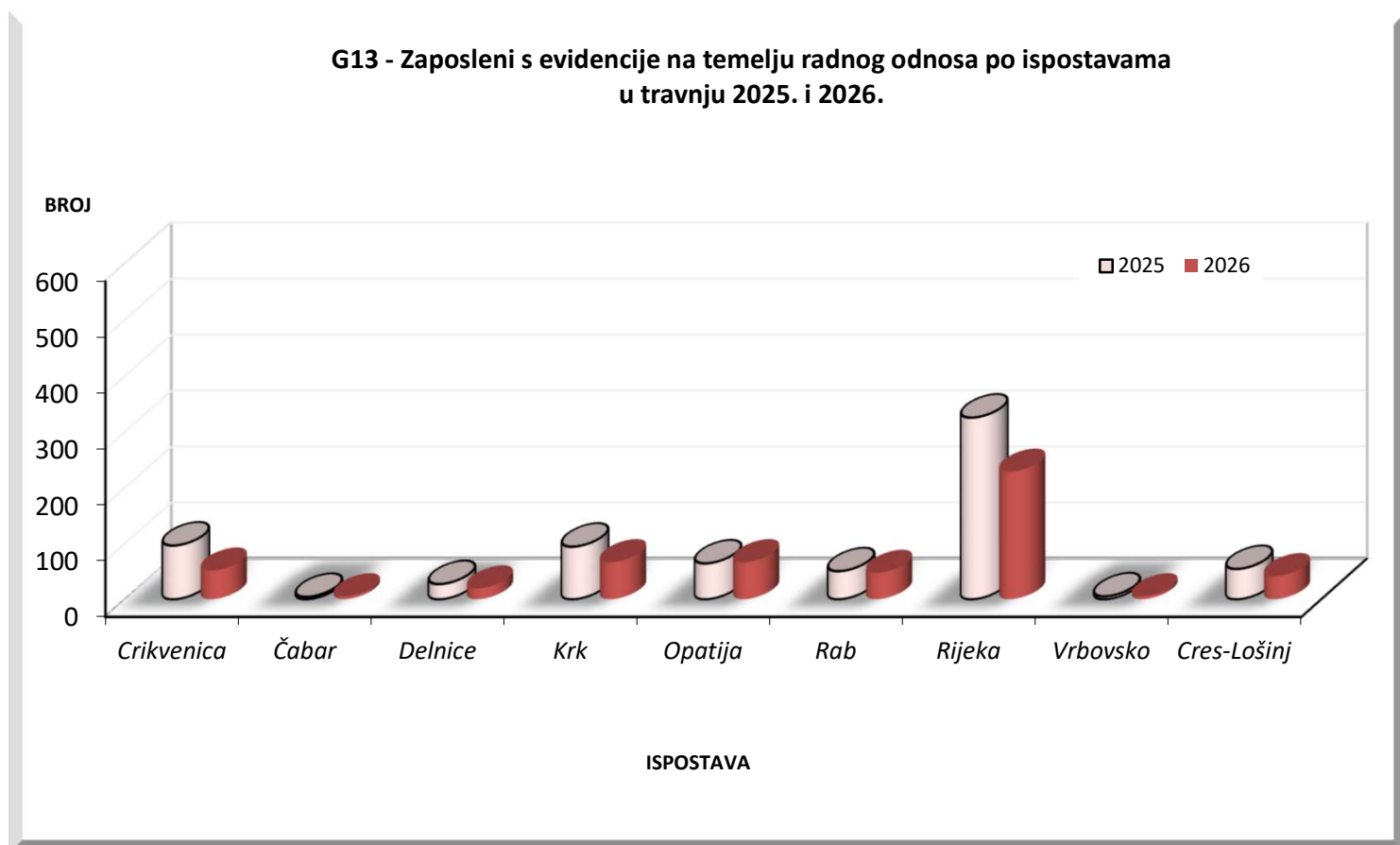
G12 - Novoprijavljeni od travnja 2025. do travnja 2026.



T14 ZAPOSLENI S EVIDENCIJE NA TEMELJU RADNOG ODNOSA PO MJESECIMA I SPOLU

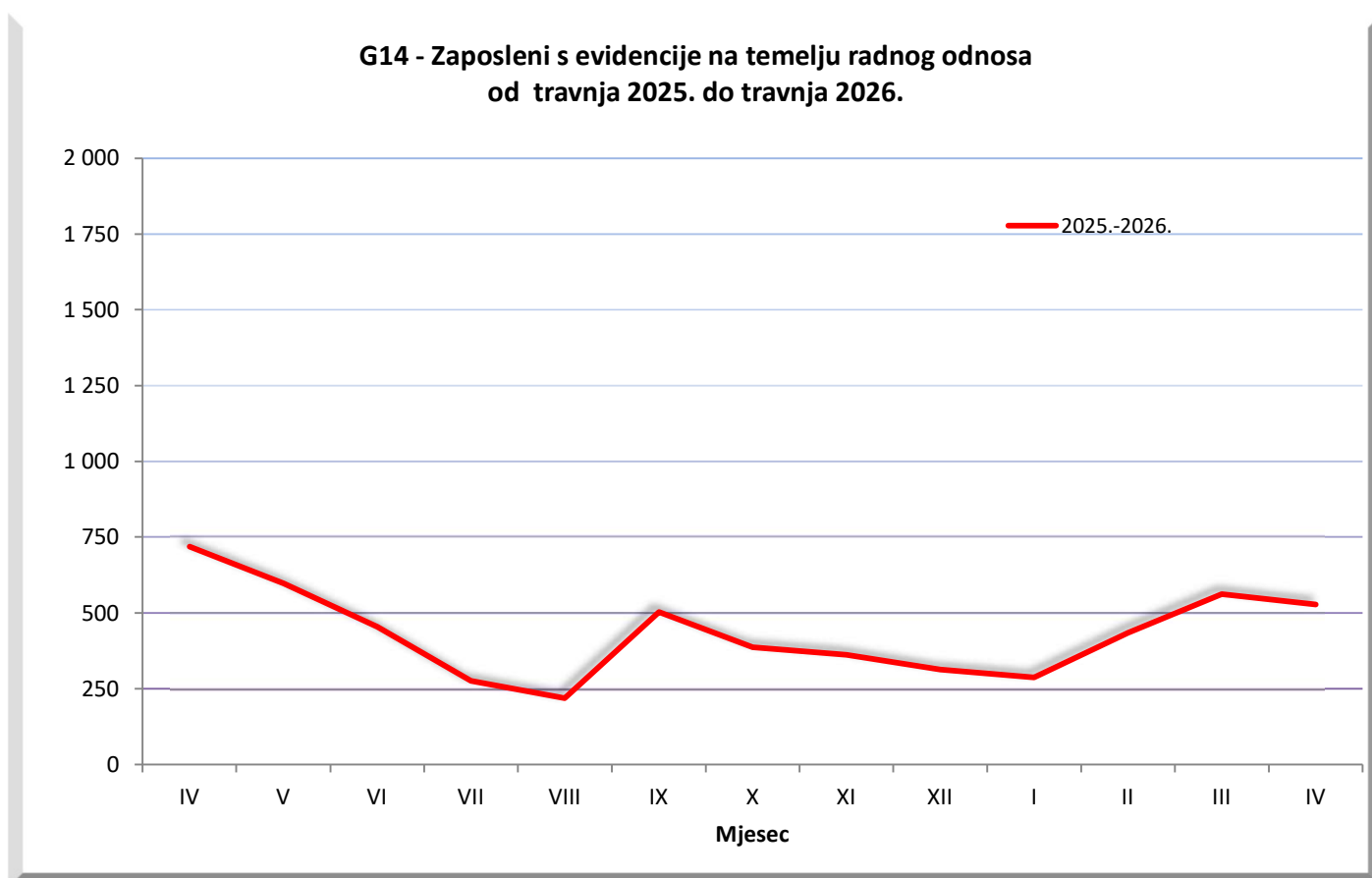
Ispostava	2025																				
	Σ 2025.			IV			V			VI			VII			VIII			IX		
	Ukupno	ž	M	Uk	ž	M	Uk	ž	M	Uk	ž	M	Uk	ž	M	Uk	ž	M	Uk	ž	M
Crikvenica	493	271	222	96	55	41	76	38	38	54	26	28	31	17	14	11	5	6	29	21	8
Čabar	53	29	24	4	1	3	3	2	1	2		2	3	1	2	4	1	3	12	10	2
Delnice	254	127	127	27	17	10	27	11	16	22	12	10	8	4	4	8	5	3	27	16	11
Krk	399	221	178	94	52	42	62	34	28	34	23	11	22	11	11	11	6	5	18	10	8
Opatija	542	290	252	64	42	22	60	32	28	39	14	25	30	8	22	25	12	13	61	34	27
Rab	214	93	121	50	21	29	42	16	26	45	15	30	11	6	5	1		1	10	7	3
Rijeka	2 878	1 701	1 177	325	178	147	272	166	106	240	142	98	159	91	68	152	75	77	329	217	112
Vrbovsko	68	42	26	5	3	2	9	4	5	5	3	2	7	5	2	4	4		5	3	2
Cres-Lošinj	205	122	83	54	31	23	47	24	23	13	7	6	4	2	2	3	3		12	9	3
UKUPNO	5 106	2 896	2 210	719	400	319	598	327	271	454	242	212	275	145	130	219	111	108	503	327	176

G13 - Zaposleni s evidencije na temelju radnog odnosa po ispostavama u travnju 2025. i 2026.



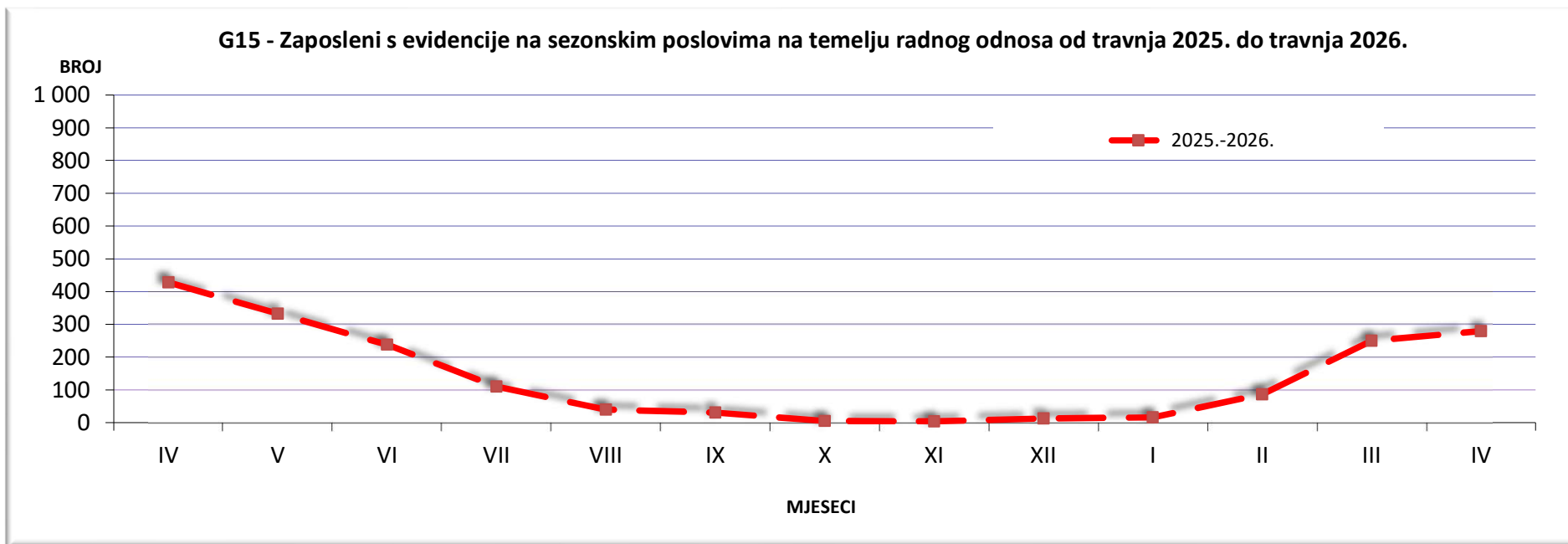
2026																					INDEKS	
X	XI			XII			I			II			III			IV			IV.26	IV.26		
Uk	ž	M	Uk	ž	M	Uk	ž	M	Uk	ž	M	Uk	ž	M	Uk	ž	M	Uk	ž	M	IV.25	III.26
29	15	14	25	12	13	30	14	16	9	4	5	42	26	16	76	45	31	51	29	22	53,1	67,1
6	1	5	6	3	3	3	2	1	1		1	6	6		3	1	2	5	4	1	125,0	166,7
30	17	13	19	11	8	12	5	7	14	12	2	22	17	5	21	14	7	19	7	12	70,4	90,5
26	10	16	17	15	2	20	10	10	17	10	7	26	13	13	62	39	23	66	34	32	70,2	106,5
28	19	9	41	21	20	47	26	21	40	23	17	42	27	15	81	47	34	66	39	27	103,1	81,5
4	3	1	11	3	8	8	6	2	15	8	7	12	7	5	17	9	8	47	19	28	94,0	276,5
254	152	102	229	130	99	177	108	69	182	107	75	266	138	128	264	173	91	228	121	107	70,2	86,4
3	2	1	3	1	2	3	2	1	2	2		2		2	4	4		5	3	2	100,0	125,0
7	4	3	11	6	5	13	10	3	7	3	4	16	8	8	34	17	17	41	18	23	75,9	120,6
387	223	164	362	202	160	313	183	130	287	169	118	434	242	192	562	349	213	528	274	254	73,4	94,0

G14 - Zaposleni s evidencije na temelju radnog odnosa
od travnja 2025. do travnja 2026.



T15 ZAPOSLENI S EVIDENCIJE NA SEZONSKIM POSLOVIMA NA TEMELJU RADNOG ODNOSA PO MJESECIMA I ISPOSTAVAMA

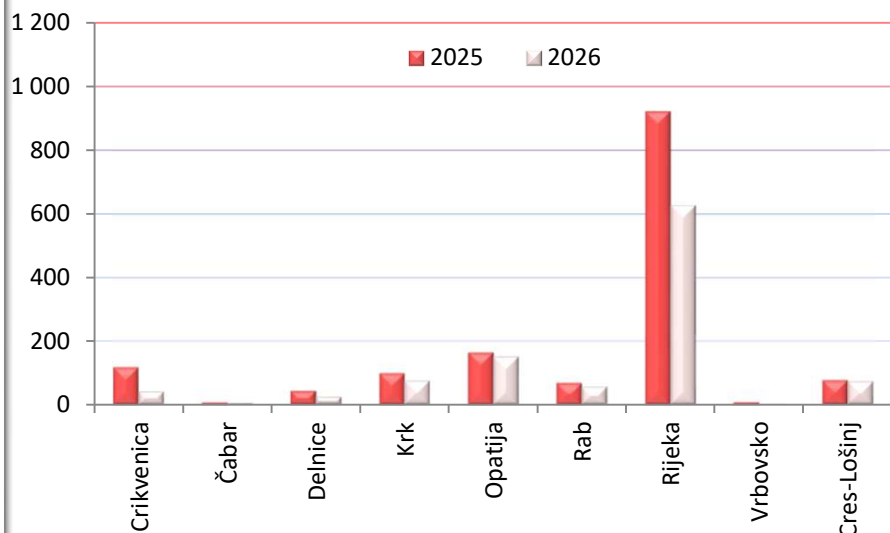
Ispostava	2025												2026	INDEKS				
	Σ 2025.	IV	V	VI	VII	VIII	IX	X	XI	XII	I	II	III	IV	IV.26	IV.25	IV.26	III.26
Crikvenica	705	67	55	47	16	2	2	1		2		19	56	32	47,8		57,1	
Čabar	127	2	1		1									1	50,0		-	
Delnice	462	6	3		1								1	3	50,0		300,0	
Krk	1181	87	54	25	13	3	3					17	46	54	62,1		117,4	
Opatija	1441	58	50	34	22	15	6	3		5	7	12	63	50	86,2		79,4	
Rab	1041	46	39	42	8	1			3	1		7	7	43	93,5		614,3	
Rijeka	9390	108	81	77	46	18	20	1	1	1	8	38	51	59	54,6		115,7	
Vrbovsko	90	4	8	4	0								1	2	50,0		200,0	
Cres-Lošinj	760	50	42	9	3	1				4	1	1	25	35	70,0		140,0	
UKUPNO	18 197	428	333	238	110	40	31	5	4	13	16	87	250	279	65,2		111,6	



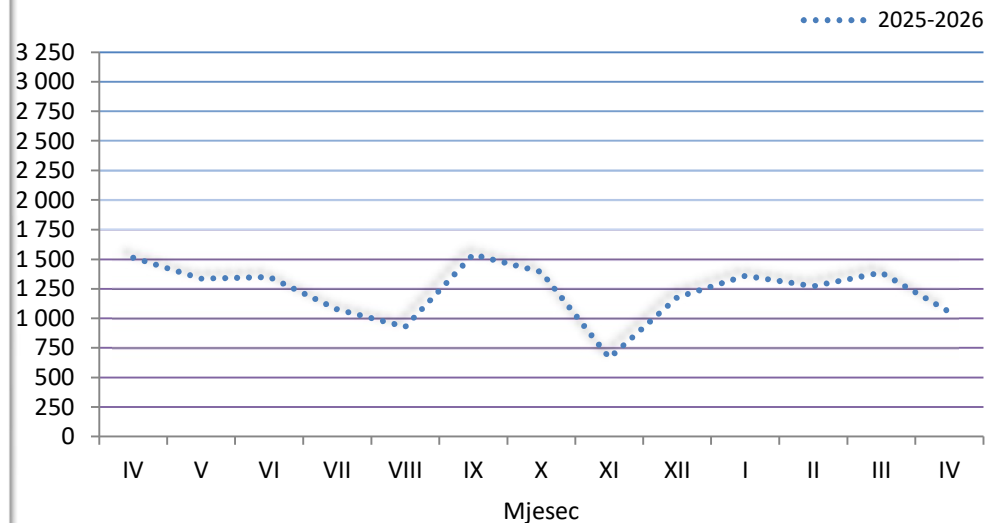
T16 TRAŽENI RADNICI PO MJESECIMA I ISPOSTAVAMA

Ispostava	2025												2026				INDEKS		
	Σ 2025.	IV	V	VI	VII	VIII	IX	X	XI	XII	I	II	III	IV	IV.26	IV.25	IV.26		
Crikvenica	751	119	68	63	59	30	46	42	37	33	150	80	69	41	34,5		59,4		
Čabar	155	7	6	22	13	16	6	15	3	6	5	13	6	6	85,7		100,0		
Delnice	502	44	26	42	23	29	82	50	18	19	37	39	37	24	54,5		64,9		
Krk	1 332	100	105	87	66	55	79	73	48	74	102	109	130	75	75,0		57,7		
Opatija	1 590	165	136	141	133	85	133	114	66	92	103	152	123	151	91,5		122,8		
Rab	676	69	106	43	36	27	49	41	18	118	190	85	80	56	81,2		70,0		
Rijeka	10 232	922	796	898	715	639	1 060	837	433	774	712	730	899	627	68,0		69,7		
Vrbovsko	90	8	6	4	1	8	4	22	8	10	1	8	5	2	25,0		40,0		
Cres-Lošinj	761	78	87	48	28	39	80	197	34	50	59	54	38	73	93,6		192,1		
UKUPNO	15 197	1 512	1 336	1 348	1 074	928	1 539	1 391	665	1 176	1 359	1 270	1 387	1 055	69,8		76,1		

G16 - Traženi radnici po ispostavama u travnju 2025. i 2026.

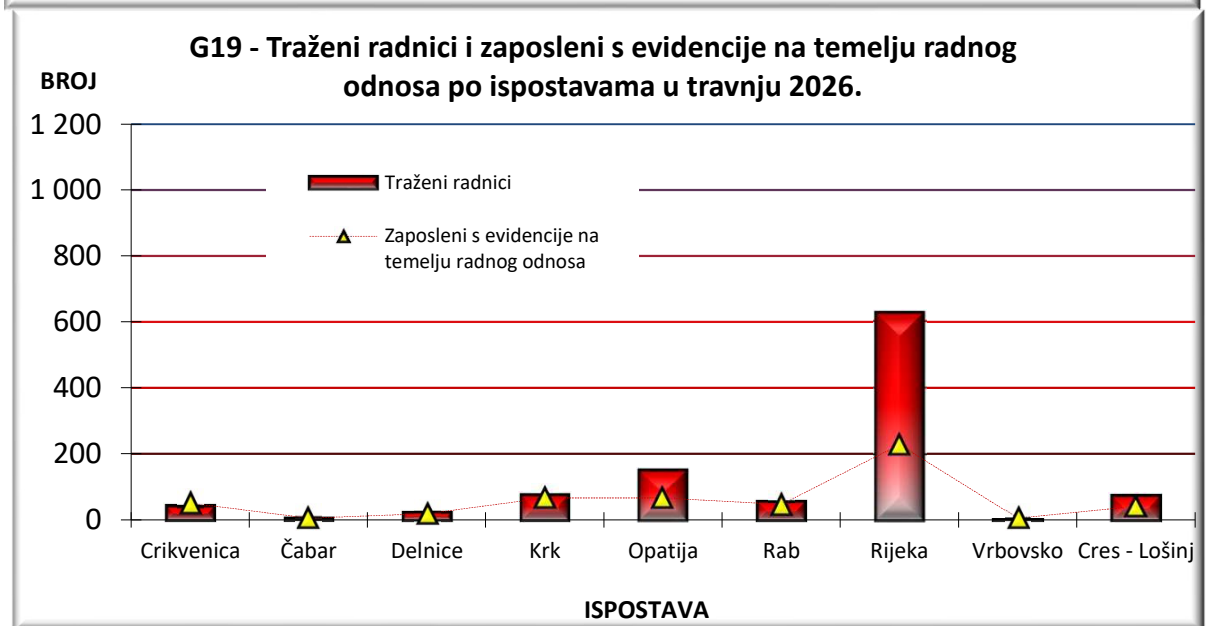
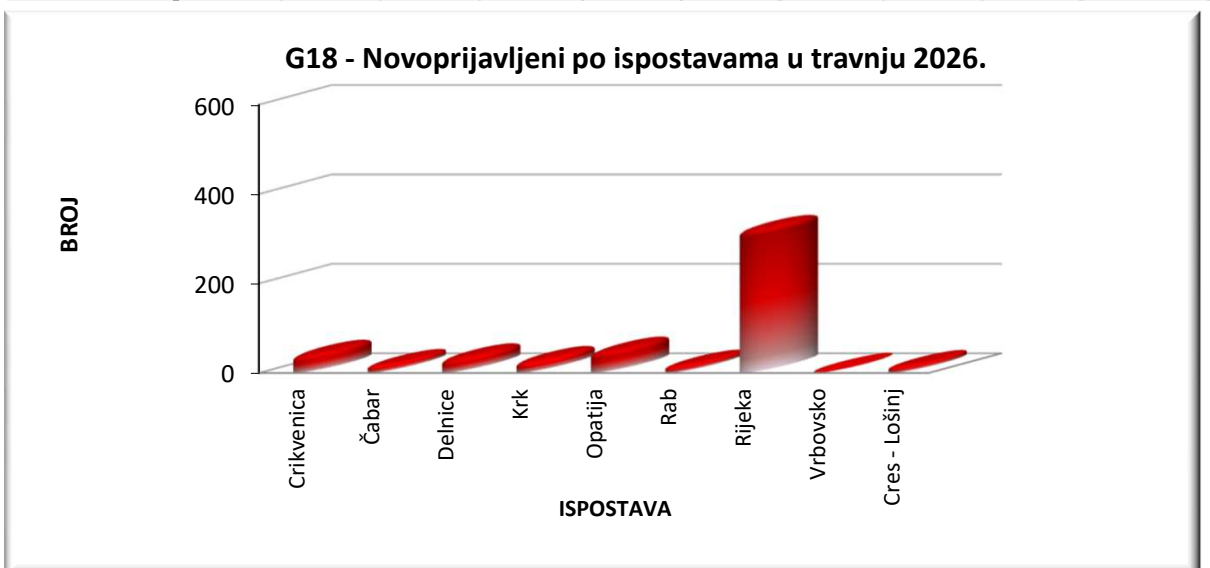


G17 - Traženi radnici od travnja 2025. do travnja 2026.



T17 REGISTRIRANA NEZAPOSLENOST I ZAPOŠLJAVANJE PO ISPOSTAVAMA U TRAVNJU 2026.

Ispostava	Novoprijavljeni			Nezaposlene osobe			Zaposleni s evidencije na temelju radnog odnosa			Traženi radnici
	Ukupno	Žene	Muškarci	Ukupno	Žene	Muškarci	Ukupno	Žene	Muškarci	
Crikvenica	37	25	12	223	123	100	51	29	22	41
Čabar	15	9	6	64	38	26	5	4	1	6
Delnice	29	14	15	219	103	116	19	7	12	24
Krk	23	9	14	206	109	97	66	34	32	75
Opatija	44	26	18	347	180	167	66	39	27	151
Rab	13	9	4	102	49	53	47	19	28	56
Rijeka	316	177	139	2 462	1 362	1 100	228	121	107	627
Vrbovsko	3	2	1	21	10	11	5	3	2	2
Cres - Lošinj	12	6	6	119	53	66	41	18	23	73
UKUPNO	492	277	215	3 763	2 027	1 736	528	274	254	1 055



T18. NEZAPOSLENE OSOBE PO GRADOVIMA I OPĆINAMA STANOVANJA U PRIMORSKO-GORANSKOJ ŽUPANIJI KRAJEM TRAVNJA 2026., A PREMA RAZINI OBRAZOVANJA

Grad/Općina	Ukupno			Bez škole i nezavršena OŠ			Osnovna škola			SS za zanimanja do 3 god. i škola za KV i VKV radnike		
	Ukupno	Ž	M	Ukupno	Ž	M	Ukupno	Ž	M	Ukupno	Ž	M
Bakar	100	53	47	7	4	3	8	6	2	34	18	16
Baška	13	5	8			0	1		1	9	3	6
Brod Moravice	33	15	18	19	9	10	7	3	4	3	1	2
Cres	64	38	26	7	5	2	12	6	6	15	9	6
Crikvenica	99	59	40	3	2	1	14	7	7	35	19	16
Čabar	24	13	11	1	1	0	8	4	4	4	2	2
Čavle	136	80	56	13	9	4	18	10	8	27	12	15
Delnice	105	53	52	35	17	18	18	13	5	18	6	12
Dobrinj	25	13	12			0	8	6	2	10	4	6
Fužine	21	6	15			0	6	2	4	6		6
Jelenje	62	36	26	2	1	1	6	1	5	21	10	11
Kastav	124	78	46	4	4	0	8	5	3	24	10	14
Klana	13	8	5			0	2	2	0	6	3	3
Kostrena	55	27	28			0	4	4	0	14	7	7
Kraljevica	44	27	17			0	3	2	1	10	6	4
Krk	57	28	29			0	9	4	5	20	8	12
Lokve	11	3	8			0	3	1	2	5	2	3
Lopar	2	1	1			0			0	1		1
Lovran	50	32	18			0	5	2	3	14	7	7
Mali Lošinj	95	40	55	3	3	0	17	5	12	34	14	20
Malinska-Dubašnica	33	14	19			0	2	1	1	10	3	7
Matulji	150	82	68	1		1	14	7	7	44	22	22
Mošćenička Draga	10	2	8			0			0	5	1	4
Mrkopalj	12	7	5			0	5	2	3	2	1	1
Novi Vinodolski	40	17	23	1		1	3	1	2	11	3	8
Omišalj	51	31	20	17	10	7	7	4	3	2	1	1
Opatija	137	64	73	3	2	1	11	3	8	37	13	24
Punat	24	15	9			0	2		2	7	5	2
Rab	100	48	52	2		2	7	3	4	39	17	22
Ravna Gora	27	13	14	3	2	1	3	2	1	10	3	7
Rijeka	1782	974	808	82	51	31	236	100	136	462	210	252
Skrad	10	6	4			0	3	2	1	1		1
Vinodolska	47	26	21	4	1	3	8	5	3	14	6	8
Viškovo	183	100	83	9	5	4	11	7	4	59	29	30
Vrbnik	3	3	0			0			0	1	1	0
Vrbovsko	21	10	11			0	2	1	1	6	3	3

SŠ za zanimanja u trajanju od 4 i više god.			Gimnazija			Viša škola, I. stupanj fakulteta i stručni studij			Fakulteti, akademije, magisterij, doktorat		
Ukupno	Ž	M	Ukupno	Ž	M	Ukupno	Ž	M	Ukupno	Ž	M
31	12	19	1	1	0	7	3	4	12	9	3
3	2	1			0			0			0
2	1	1			0	1		1	1	1	0
19	10	9	2	2	0	3	3	0	6	3	3
26	18	8	1		1	9	6	3	11	7	4
3	2	1	3	2	1	3		3	2	2	0
47	29	18	6	5	1	12	6	6	13	9	4
20	7	13	3	1	2	4	4	0	7	5	2
1	1	0	1		1	2	1	1	3	1	2
4	2	2	2	1	1	1		1	2	1	1
22	14	8	1	1	0	5	5	0	5	4	1
43	27	16	2	1	1	12	10	2	31	21	10
5	3	2			0			0			0
20	6	14	1	1	0	6	4	2	10	5	5
17	11	6	5	3	2	4	1	3	5	4	1
15	9	6	2	1	1	5	2	3	6	4	2
2		2	1		1			0			0
		0			0			0	1	1	0
19	15	4	2	1	1	3	3	0	7	4	3
21	10	11	3	1	2	7	3	4	10	4	6
6	3	3	3	1	2	6	4	2	6	2	4
40	20	20	11	6	5	18	12	6	22	15	7
3		3			0			0	2	1	1
2	2	0			0	1	1	0	2	1	1
12	4	8	4	2	2	5	4	1	4	3	1
13	7	6	2	2	0	5	4	1	5	3	2
36	20	16	10	6	4	16	7	9	24	13	11
9	6	3	1		1	1		1	4	4	0
31	15	16	7	5	2	6	5	1	8	3	5
7	3	4	1	1	0	2	1	1	1	1	0
480	289	191	62	40	22	172	100	72	288	184	104
4	2	2	2	2	0			0			0
13	7	6	1	1	0	2	1	1	5	5	0
61	34	27	8	4	4	20	9	11	15	12	3
1	1	0	1	1	0			0			0
9	5	4	1		1	1		1	2	1	1

T19. NEZAPOSLENE OSOBE PO GRADOVIMA I OPĆINAMA STANOVANJA U PRIMORSKO-GORANSKOJ ŽUPANIJI KRAJEM TRAVNJA 2026., A DOBI

Grad/Općina	Ukupno			15-19			20-24			25-29			30-34			35-39		
	Ukupno	Ž	M	Ukupno	Ž	M	Ukupno	Ž	M	Ukupno	Ž	M	Ukupno	Ž	M	Ukupno	Ž	M
Bakar	100	53	47	2	1	1	7	1	6	8	5	3	7	4	3	6	4	2
Baška	13	5	8			0			0	1	1	0	2		2			0
Brod Moravice	33	15	18	1		1	2		2	3	2	1	4	1	3	3	2	1
Cres	64	38	26	3	2	1	3	1	2	4	4	0	5	5	0	7	6	1
Crikvenica	99	59	40	2	1	1	8	5	3	9	5	4	8	5	3	14	10	4
Čabar	24	13	11	1		1	3		3			0	3	3	0	3	2	1
Čavle	136	80	56	3	1	2	13	6	7	23	14	9	12	6	6	13	9	4
Delnice	105	53	52	6	2	4	8	3	5	11	6	5	13	5	8	13	7	6
Dobrinj	25	13	12	1		1	1	1	0	6	1	5	6	5	1	2	1	1
Fužine	21	6	15			0	1		1	5	1	4	2		2	3	1	2
Jelenje	62	36	26			0	6	3	3	9	7	2	3	3	0	8	5	3
Kastav	124	78	46	3	2	1	6	3	3	11	9	2	11	6	5	14	8	6
Klana	13	8	5			0	1	1	0	1	1	0	2	1	1	1		1
Kostrena	55	27	28			0	2	1	1	3	2	1	6	3	3	3	2	1
Kraljevica	44	27	17			0	2	1	1	7	3	4	4	2	2	8	5	3
Krk	57	28	29			0	4	1	3	8	4	4	8	5	3	6	3	3
Lokve	11	3	8	1		1			0			0	1		1	1		1
Lopar	2	1	1			0			0			0	2	1	1			0
Lovran	50	32	18			0	5	4	1	1		1	3	1	2	1	1	0
Mali Lošinj	95	40	55	1		1	6	3	3	8	3	5	7	4	3	7	3	4
Malinska-Dubašnica	33	14	19			0	4	2	2	4	1	3			0	7	3	4
Matulji	150	82	68	2	2	0	4	3	1	16	9	7	20	12	8	17	10	7
Mošćenička Draga	10	2	5			0			0			0			0	1		1
Mrkopalj	12	7	3	1	1	0	1	1	0	1	1	0	1	1	0			0
Novi Vinodolski	40	17	23			0	1		1	4	2	2	7	3	4	7	3	4
Omišalj	51	31	18			0	5	2	3	7	5	2	5	3	2	3	2	1
Opatija	137	64	73	1	1	0	13	4	9	16	7	9	24	12	12	7	3	4
Punat	24	15	9	1	1	0	4	2	2	1		1	2	1	1			0
Rab	100	48	52	2		2	11	3	8	13	6	7	14	7	7	11	5	6
Ravna Gora	27	13	11			0	5	2	3	3	1	2	2	1	1	2	2	0
Rijeka	1782	974	808	33	17	16	93	42	51	171	98	73	137	86	51	177	101	76
Skrad	10	6	4			0			0			0	1		1			0
Vinodolska	47	26	21			0			0	8	3	5	3	3	0	1	1	0
Viškovo	183	100	83	7	6	1	21	8	13	15	11	4	19	11	8	17	9	8
Vrbnik	3	3	0			0			0			0			0			0
Vrbovsko	21	10	11			0	1	1	0	2	1	1	5	2	3	1	1	0

40-44			45-49			50-54			55-59			60 i više		
Ukupno	Ž	M	Ukupno	Ž	M	Ukupno	Ž	M	Ukupno	Ž	M	Ukupno	Ž	M
15	11	4	11	5	6	8	4	4	24	14	10	12	4	8
1	1	0			0	2		2	4	1	3	3	2	1
5	2	3	5	2	3	3	1	2	4	4	0	3	1	2
4	1	3	9	7	2	9	4	5	11	3	8	9	5	4
9	4	5	12	5	7	12	9	3	15	11	4	10	4	6
2	2	0	3	3	0	1		1	5	1	4	3	2	1
13	9	4	20	12	8	9	6	3	13	8	5	17	9	8
9	4	5	10	4	6	12	8	4	12	8	4	11	6	5
2	1	1	1	1	0			0	2	1	1	4	2	2
1		1	3	1	2	2	1	1	3	2	1	1		1
7	5	2	6	2	4	6	3	3	8	3	5	9	5	4
13	10	3	13	9	4	14	6	8	19	13	6	20	12	8
		0	3	2	1	4	3	1	1		1			0
3	1	2	8	4	4	8	4	4	11	4	7	11	6	5
5	3	2	5	4	1	3	2	1	6	3	3	4	4	0
7	5	2	4	1	3	5	2	3	7	5	2	8	2	6
3	1	2	4	2	2			0			0	1		1
		0			0			0			0			0
7	6	1	10	4	6	12	11	1	7	2	5	4	3	1
13	4	9	11	6	5	12	6	6	12	6	6	18	5	13
3	2	1	2	1	1	3	2	1	8	3	5	2		2
18	10	8	18	8	10	20	9	11	17	12	5	18	7	11
2	1	1			0	2	1	1	2		2	3		0
1		1	1		1			0	3	2	1	3	1	0
5	2	3	2	1	1	3	1	2	3	1	2	8	4	4
9	6	3	6	5	1	7	4	3	6	3	3	3	1	0
16	11	5	26	12	14	11	4	7	12	5	7	11	5	6
1	1	0	5	4	1	1	1	0	4	3	1	5	2	3
10	6	4	13	7	6	8	5	3	12	8	4	6	1	5
1	1	0	3	2	1	2		2	4	2	2	5	2	0
196	107	89	229	114	115	242	130	112	220	133	87	284	146	138
2	2	0	2	2	0	1		1	4	2	2			0
4	1	3	8	4	4	4	2	2	7	5	2	12	7	5
19	13	6	24	14	10	27	14	13	14	5	9	20	9	11
		0	2	2	0	1	1	0			0			0
		0	7	4	3	3		3	1	1	0	1		1

T20 OSOBE UKLJUČENE U PROGRAM AKTIVNE POLITIKE ZAPOSŁJAVANJA PO MJERAMA U HZZ PS RIJEKA

	<i>Novouključeni u travnju 2026.</i>	<i>Novouključeni od 1.1. do 30.04.2026.</i>	
Ukupno	289	992	
VRSTA MJERE (LMP klasifikacija)	1. Obrazovanje i osposobljavanje	236	767
	Obrazovanje za stjecanje kompetencija potrebnih za rad putem vaučera	210	723
	Aktivacijski program	26	44
	2. Potpore za usavršavanje		
	Potpora za usavršavanje (de minimis)		
	3. Potpore za zapošljavanje	23	77
	Potpore za zapošljavanje nezaposlenih	8	29
	Potpore za zapošljavanje -zeleno/digitalno		3
	Potpore za zapošljavanje za stjecanje prvog radnog iskustva/pripravništvo		
	Potpore za pripravništvo i mlade - zeleno/digitalno	3	8
	Potpore za pripravništvo i mlade	11	35
	Zapošljavanje osoba uključenih u program POSAO +	1	2
	4. Javni radovi		10
5. Potpore za samozapošljavanje	30	64	
Potpore za samozapošljavanje	26	53	
Potpore za samozapošljavanje zeleno/digitalno	3	3	
Mobilnost radne snage-Biram Hrvatsku	1	8	
6. Potpora za očuvanje radnih mjesta		74	
Mjera za zadržavanje radnih mjesta u prerađivačkoj industriji		74	
SPOL	Muškarci	101	354
	Žene	188	638
DOB	Do 24 godine	32	116
	25-29	41	129
	30-49	150	493
	50-54	29	121
	55 godina i više	37	133
RAZINA OBRAZOVANJA	Bez škole i nezavršena osnovna škola	6	11
	Osnovna škola	16	69
	SŠ za zanimanja do 3 godine i škola za KV i VKV radnike	60	195
	SŠ za zanimanja u trajanju od 4 i više godina i gimnazija	112	379
	Prvi stupanj fakulteta, stručni studij i viša škola	28	118
	Fakultet, akademija, magisterij, doktorat	67	214
Nepoznato		6	
TRAJANJE NEZAPOSLJENOSTI	Do 6 mjeseci	11	780
	6-12 mjeseci	238	40
	Više od 12 mjeseci	39	95
	Nije nezaposlena osoba	1	77
Osobe s invaliditetom	6	28	
Hrvatski branitelji	10	33	