



HRVATSKI ZAVOD ZA ZAPOSŁJAVANJE  
**PODRUČNA SLUŽBA OSIJEK**

MJESEČNI STATISTIČKI  
**bilten**

broj: 4/XXXV.  
mjesec: travanj 2026.  
ISSN 2584-7899

## IZVOR PODATAKA I OBJAŠNJENJE POJMOVA

Izvori podataka za Mjesečni statistički bilten su evidencije koje se vode u Hrvatskom zavodu za zapošljavanje prema odredbama Zakona o tržištu rada (Narodne novine, 118/18, 32/20, 18/22, 156/23, 152/24) i važećih pravilnika.

**Nezaposlene osobe.** Osobe u dobi od 15 do 65 godina sposobne ili djelomično sposobne za rad, koje nisu u radnom odnosu odnosno koje ne obavljaju samostalnu djelatnost, aktivno traže posao i raspoložive su za rad te zadovoljavaju sve kriterije iz odredbi Zakona o tržištu rada, a evidentirane su u Hrvatskom zavodu za zapošljavanje na kraju izvještajnog mjeseca.

**Novoprijavljeni.** Nezaposlene osobe koje su se tijekom izvještajnog mjeseca prijavile u evidenciju Hrvatskog zavoda za zapošljavanje. S obzirom na prethodni status, ulazak u evidenciju može biti: izravno iz radnog odnosa, iz individualne poljoprivrede ili nekog drugog oblika rada, izravno iz redovitog školovanja, iz neaktivnosti.

**Zaposleni iz evidencije.** Osobe koje su se tijekom izvještajnog mjeseca zaposlile na temelju radnog odnosa i drugih poslovnih aktivnosti, a bile su u evidenciji Hrvatskog zavoda za zapošljavanje.

**Brisani iz evidencije.** Osobe koje su tijekom izvještajnog mjeseca brisane iz evidencije Hrvatskoga zavoda za zapošljavanje zbog svih ostalih razloga osim zapošljavanja na temelju radnog odnosa ili drugih poslovnih aktivnosti, a sukladno čl. 17. Zakona o tržištu rada.

**Osobe koje prvi puta traže zaposlenje.** Nezaposlene osobe evidentirane u Hrvatskom zavodu za zapošljavanje na kraju izvještajnog mjeseca koje nisu bile u radnom odnosu.

**Korisnici novčane naknade.** Nezaposlene osobe evidentirane u Hrvatskom zavodu za zapošljavanje koje su prema odredbama Zakona o tržištu rada ostvarile novčanu naknadu tijekom izvještajnog mjeseca.

**Nezaposleni hrvatski branitelji.** Nezaposlene osobe evidentirane u Hrvatskom zavodu za zapošljavanje na kraju izvještajnog mjeseca koje su prema odredbama Zakona o hrvatskim braniteljima iz Domovinskog rata i članovima njihovih obitelji (Narodne novine, 121/17) stekle status branitelja. Taj se status dokazuje potvrdom Ministarstva obrane, odnosno Ministarstva unutrašnjih poslova.

**Prijavljene potrebe za radnicima.** Broj slobodnih radnih mjesta koje su poslodavci prijavili Hrvatskom zavodu za zapošljavanje tijekom izvještajnog mjeseca, a odnose se na zapošljavanje na temelju radnog odnosa i na temelju drugih poslovnih aktivnosti.

**Realizirane potrebe za radnicima.** Broj zaposlenih radnika i pripravnika prema izvještaju o zasnivanju radnog odnosa koji poslodavci pismeno dostavljaju Hrvatskom zavodu za zapošljavanje tijekom izvještajnog mjeseca.

**Tražitelji zaposlenja.** Osobe koje se mogu prijaviti Zavodu prema članku 13. Zakona o tržištu rada radi savjetovanja i informiranja s ciljem upravljanja karijerom i posredovanja, a ne smatraju se nezaposlenim osobama iz članka 10. spomenutog Zakona.

Nakladnik: Hrvatski zavod za zapošljavanje  
**Područna služba Osijek**  
Osijek, Kneza Trpimira 2  
Telefon: +385 31 252 508  
Fax: +385 31 201 375  
E-mail: [hzz.osijek@hzz.hr](mailto:hzz.osijek@hzz.hr)  
URL: <http://www.hzz.hr>

Za nakladnika: Ivan Ravlić  
Predstojnik PS Osijek

Priprema i obrada: Ivana Nad



## SADRŽAJ

<b>1. ZAPOŠLJAVANJE I NEZAPOSLENOST TIJEKOM TRAVNJA 2026.</b>	<b>4</b>
<b>2. PROFESIONALNO USMJERAVANJE I OBRAZOVANJE</b>	<b>5</b>
<b>3. AKTIVNA POLITIKA ZAPOŠLJAVANJA</b>	<b>6</b>
<b>4. TABLICE</b>	
T1 Nezaposlenost i zapošljavanje od 2006. do 2025. godine	7
T2 Nezaposlenost, ulasci i izlasci iz evidencije prema razini obrazovanja i spolu u travnju 2026.	8
T3 Nezaposlenost i zapošljavanje prema razini obrazovanja i spolu tijekom travnja 2025. i 2026.	10
T4 Nezaposlenost i zapošljavanje prema razini obrazovanja od siječnja do travnja 2026.	11
T5 Nezaposleni, novoprijavljeni i zaposleni s evidencije prema djelatnosti i spolu u travnju 2026.	12
T6 Izlasci iz evidencije nezaposlenih osoba prema razlozima u travnju 2026.	13
T7 Zaposlenost i nezaposlenost u Osječko-baranjskoj županiji od travnja 2025. do travnja 2026.	14
T8 Nezaposlene osobe po mjesecima i spolu	14
T9 Nezaposlenost i zapošljavanje po ispostavama i spolu tijekom travnja 2025. i 2026.	16
T10 Nezaposleni hrvatski branitelji po ispostavama i spolu u travnju 2026.	17
T11 Korisnici novčane naknade po ispostavama i spolu u travnju 2026.	17
T12 Nezaposlene osobe u ispostavama prema razini obrazovanja i spolu u travnju 2026.	18
T13 Novoprijavljeni i zaposleni u ispostavama po mjesecima i spolu	18
T14 Nezaposlene osobe prema spolu, dobi, trajanju nezaposlenosti i radnom stažu u travnju 2026.	20
T15 Nezaposlene osobe prema općini stanovanja, razini obrazovanja i spolu u travnju 2026.	22
T16 Skupine zanimanja s najvećim brojem nezaposlenih osoba krajem travnja 2026.	23
<b>5. GRAFIKONI</b>	
G1 Nezaposlene osobe prema spolu od 2016. do 2025. godine (prosjek)	7
G2 Struktura nezaposlenih osoba prema razini obrazovanja krajem travnja 2026.	8
G3 Struktura nezaposlenih žena prema razini obrazovanja krajem travnja 2026.	9
G4 Struktura ulazaka i izlazaka iz nezaposlenosti u travnju 2026.	12
G5 Zaposlenost i nezaposlenost u Osječko-baranjskoj županiji od travnja 2025. do travnja 2026.	14
G6 Kretanje broja nezaposlenih osoba po mjesecima u 2025. i 2026.	15
G7 Nezaposlene osobe po ispostavama krajem travnja 2025. i 2026.	17
G8 Nezaposlene žene po mjesecima i ispostavama krajem travnja 2025. i 2026.	18
G9 Korisnici novčane naknade po mjesecima i ispostavama tijekom travnja 2025. i 2026.	19
G10 Nezaposlene osobe po dobi krajem travnja 2026.	20
G11 Nezaposlene osobe prema trajanju nezaposlenosti krajem travnja 2026.	21

## 1. ZAPOŠLJAVANJE I NEZAPOSLENOST TIJEKOM TRAVNJA 2026.

**Radna snaga u travnju 2026. godine** - Prema podacima Hrvatskog zavoda za mirovinsko osiguranje (HZMO Zagreb, Odjel plana i analize, svibanj 2026.) i Hrvatskog zavoda za zapošljavanje 30. travnja 2026. godine Osječko-baranjska županija imala je 107.062 ekonomski aktivnih stanovnika (radne snage), odnosno 1.694 osobe (1,6%) manje nego istog mjeseca prethodne godine, na što je utjecalo povećanje zaposlenosti za 1,0% (939 osoba) i smanjenje nezaposlenosti za 23,3% (2.633 osobe). Od ukupno 98.379 zaposlenih osoba, 84.372 radnika (85,8%) bilo je zaposleno kod pravnih i 6.483 (6,6%) kod fizičkih osoba. 5.162 (5,2%) je obrtnika, 1.796 (1,8%) poljoprivrednika, te 566 (0,6%) radnika koji obavljaju samostalne profesionalne djelatnosti. **Procijenjena stopa registrirane nezaposlenosti** u travnju 2026. godine iznosila je 8,1% (6,8% kod muške, a 9,6% kod ženske populacije) naspram stopi od 10,4% u travnju 2025. godine i 9,7% u ožujku 2026. godine. Prema istom izvoru, ukupan broj zaposlenih (osiguranika, bez produženog osiguranja) u Republici Hrvatskoj bio je 1.754.218, te je županija sudjelovala s udjelom od 5,6%. Procijenjena stopa nezaposlenosti u Republici Hrvatskoj je 3,7%.

**Nastavljeno smanjenje nezaposlenosti** - Krajem travnja 2026. godine u Područnoj službi Osijek evidentirano je 8.683 nezaposlenih osoba, odnosno 840 osoba (8,8%) manje nego prethodnog mjeseca i 2.633 osoba (23,3%) manje nego u travnju 2025. godine.

**Smanjenje udjela nezaposlenih žena i smanjenje udjela mlađih dobnih skupina** - Krajem travnja 2026. u Područnoj službi Osijek evidentirano je 4.923 nezaposlenih žena, s udjelom od 56,7% naspram 43,3% nezaposlenih muškaraca. Udio nezaposlenih žena se u odnosu na prethodni smanjio za 0,2 postotna boda, a u odnosu na isti mjesec prethodne godine se smanjio za 1,5 postotna boda.

Gledano prema dobi, najveći udio u registriranoj nezaposlenosti imaju osobe starije od 50 godina (33,4%), dok udio mladih osoba u dobi od 15 do 24 godine iznosi 14,0%. Registrirana se nezaposlenost, u usporedbi s istim mjesecom prethodne godine smanjila u svim dobnim skupinama te dominira u najmlađoj dobnj skupini od 15 do 19 godina (za 15,6% ili 71 osobu). U odnosu na prethodni mjesec prošle godine smanjenje registrirane nezaposlenosti je zabilježeno u svim dobnim, a dominira u dobnj skupini od 55 do 59 godina (za 28,6% ili 423 osobe).

**Smanjenje nezaposlenih osoba u svim razinama obrazovanja** - U evidentiranoj nezaposlenosti prevladavaju osobe sa završenom srednjom školom u trajanju od 4 i više godina te gimnazijom, odnosno 2.655 osoba ili 30,6% od ukupno nezaposlenih. Slijede osobe sa završenom školom za zanimanja do 3 godine i školom za KV i VKV radnike (2.473 osobe ili 28,5%), osnovnom školom (1.860 osobe ili 21,4%), fakultetom (597 osoba ili 6,8%) te prvim stupnjem fakulteta, stručnim studijem i višom školom (396 osobe ili 4,6%). Od ukupnog broja nezaposlenih, 702 osoba (ili 8,1%) su bez škole ili s nezavršenom osnovnom školom. Smanjenje nezaposlenih u odnosu na isti mjesec prethodne godine je zabilježeno kod svih razina obrazovanja, a dominira kod osoba sa završenim fakultetom (za 11,0% ili 74 osobe). Smanjenje nezaposlenosti u odnosu na prošli mjesec zabilježeno je kod svih razina obrazovanja, a dominira kod osoba sa završenim fakultetom (za 7,7% ili 61 osobu).

**Smanjenje nezaposlenih osoba bez radnog iskustva** - U ukupnom broju nezaposlenih osoba u travnju 2026. godine, 1.412 osoba (16,3%) tražile su posao prvi put, odnosno 297 osoba (17,4%) manje nego prethodnog mjeseca i 453 osobe (24,3%) manje nego u travnju 2025. godine. Preostalih 7.271 nezaposlenih osoba (83,7%) imalo je prethodno radno iskustvo, a prije prijavljivanja na evidenciju Zavoda, najveći broj radio je u prerađivačkoj industriji (1.238 osoba ili 17,0%), smještaju te pripremi i usluživanju hrane i pića (861 osobe ili 11,8%) te trgovini na veliko i malo (830 osoba ili 11,4%).

**Povećanje udjela dugotrajno nezaposlenih osoba** - Na kraju travnja 2026. godine 40,7% nezaposlenih čekalo je na zaposlenje duže od godinu dana i njihov se udio u odnosu na prethodni mjesec povećao za 0,8 postotna boda, a u odnosu na prošlu godinu smanjio za 7,2 postotna boda. Osim što nezaposlene žene čine veći udio u ukupnoj nezaposlenosti, one i duže čekaju na zaposlenje. 43,7% nezaposlenih žena čekalo je na zaposlenje duže od godinu dana, dok je kod muškaraca taj udio 36,8%. Trajanje nezaposlenosti različito je s obzirom na razinu završenog obrazovanja. Kratkotrajna nezaposlenost najučestalija je kod osoba sa završenim fakultetom. 49,7% visokoobrazovanih osoba čekalo je na posao do 6 mjeseci, odnosno 73,5% do jedne godine. U najnepovoljnijem položaju su osobe bez škole (59,5% dugotrajnih) i sa završenom osnovnom školom (53,9% dugotrajnih).

**Smanjenje broja korisnika novčane naknade** - Tijekom travnja 2026. godine 1.631 nezaposlenih osoba (18,8% od ukupnog broja nezaposlenih) koristilo je novčanu naknadu. Broj korisnika novčane naknade se u odnosu na prethodni mjesec smanjio za 246 korisnika (13,1%), a odnosu na prethodnu godinu se povećao za 118 korisnika (7,8%).

**Veći broj evidentiranih izlazaka od ulazaka u nezaposlenost** - U travnju 2026. godine u evidenciju nezaposlenih prijavilo se 913 novih osoba (15,5% manje nego prethodnog mjeseca, a 7,7% manje nego u travnju 2025. godine), dok je iz evidentirane nezaposlenosti otišlo ukupno 1.753 osobe (11,7% manje nego prethodnog mjeseca i 10,4% više nego u travnju 2025. godine).

Najviše novoprijavljenih nezaposlenih osoba došlo je izravno iz radnog odnosa (667 osoba ili 73,1%), a potom iz neaktivnosti (238 osoba ili 26,1%). Od ukupna broja novoprijavljenih osoba, 96 osoba (ili 10,5%) je bez prethodnog radnog iskustva, a najveći broj osoba s radnim iskustvom došao je na evidenciju Zavoda iz djelatnosti prerađivačke industrije (121 osoba ili 14,8%), potom iz smještaja te pripreme i usluživanja hrane (111 osoba ili 13,6%) te trgovine na veliko i malo (84 osobe ili 10,3%).

Zbog zapošljavanja (bilo po ugovoru o radu, ugovoru o djelu ili drugom obliku rada) evidenciju je napustilo 1.128 osoba (64,3%), odnosno 29 osoba (2,6%) više nego prethodnog mjeseca, a 194 osoba (14,7%) manje nego u travnju 2025. godine. 625 osoba (35,7%) brisane su iz ostalih razloga: izlaska iz radne snage, odjave iz evidencije, nepridržavanja zakonskih odredbi i ostalo.

Što se tiče zapošljavanja **prema ugovoru o radu**, u travnju 2026. godine zaposleno je 1.050 osoba, što je za 13 osoba (1,3%) više nego prethodnog mjeseca, a 205 osoba (16,3%) manje nego u travnju 2025. godine. Promatrano po djelatnostima, najviše osoba zaposleno je u smjesštaju pripreme i usluživanja hrane i pića (274 osobe ili 26,1%), trgovini na veliko i malo (123 osobe ili 11,7%) te prerađivačkoj industriji (91 osoba ili 8,7%).

**Smanjene potrebe za radnicima** - Tijekom travnja 2026. godine poslodavci su prijavili 958 slobodnih radnih mjesta, 385 radno mjesto manje nego prethodnog mjeseca i 260 radnih mjesta manje nego u travnju 2025. godine. Najveći broj slobodnih radnih mjesta prijavili su poslodavci iz prerađivačke industrije (20,1% ili 193 slobodnih radnih mjesta), građevinarstva (14,5% ili 139 slobodnih radnih mjesta), obrazovanja (12,3 ili 118 slobodnih radnih mjesta) za zanimanja po NKZ 2010: (5) Uslužna i trgovača zanimanja – 187 slobodnih radnih mjesta, (9) Jednostavna zanimanja – 233 slobodnih radnih mjesta te (2): Znanstvenici/znanstvenice, inženjeri/inženjerke i stručnjaci/stručnjakinje – 156 slobodnih radnih mjesta.

**Nezaposlenost smanjena u svim ispostavama na području Osječko-baranjske županije** - Tijekom mjeseca smanjenje nezaposlenosti zabilježeno je u Ispostavama: Beli Manastir za 9,5% ili 169 osoba, Donji Mihaljac za 12,9% ili 58 osoba, Đakovo za 9,3% ili 149 osoba, Našice za 11,1% ili 121 osobu, Osijek za 7,7% ili 254 osobe, Valpovo za 6,7% ili 89 osoba. U usporedbi s istim mjesecom prethodne godine, smanjenje je također zabilježeno u svim ispostavama, a najizraženije smanjenje nezaposlenosti zabilježeno je u Donjem Mihaljocu (za 37,0% ili 229 osoba).

## 2. PROFESIONALNO USMJERAVANJE I OBRAZOVANJE

Aktivnosti Odjela za profesionalno usmjeravanje i obrazovanje i Centra za informiranje i savjetovanje o karijeri (CISOK) tijekom travnja 2026. godine:

⇒ za povećanje zapošljivosti nezaposlenih/zaposlenih osoba provedeno:

- Individualno savjetovano i informirane 202 osobe (*Moj vaučer*, pretraživanje natječaja, pisanje životopisa i zamolbe)
- Održano 3 radionice za 27 dugotrajno nezaposlenih osoba
- Održano 3 grupe Aktivacijskog programa za 42 osobe

⇒ za izbor zanimanja i nastavak školovanja:

- ❖ Održano 11 grupnih aktivnosti *Kamo nakon osnovne škole* za 181 učenika
- ❖ Održano 1 individualno savjetovanje u svrhu profesionalnog usmjeravanja studenta te 1 individualno savjetovanje u svrhu profesionalnog usmjeravanja učenika osnovne škole
- ❖ Provedena grupna informiranja s roditeljima i psihologijsko testiranje za 12 učenika u svrhu profesionalnog usmjeravanja učenika 8.razreda OŠ s teškoćama u razvoju i zdravstvenim teškoćama koji temeljem preporuke Odjela za profesionalno usmjeravanje ostvaruju prednost pri upisu u srednju školu

### 3. AKTIVNA POLITIKA ZAPOŠLJAVANJA

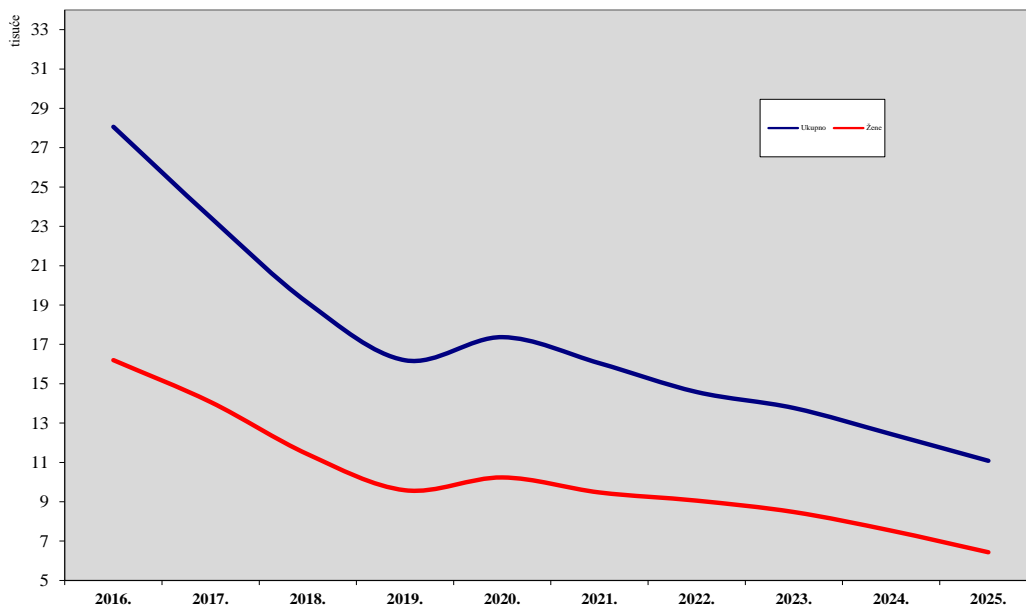
OSOBE UKLJUČENE U MJERE AKTIVNE POLITIKE ZAPOŠLJAVANJA				
Vrsta mjere (LMP klasifikacija)		Novouključeni u travnju 2026.	Novouključeni od 01.01.do 30.04.2026.	Aktivni korisnici 30.04.2026.
<b>UKUPNO</b>		<b>542</b>	<b>1.806</b>	<b>3.003</b>
<b>POVRSTA MJERE</b>	<b>2. Obrazovanje i osposobljavanje</b>	<b>323</b>	<b>1.100</b>	<b>988</b>
	Obrazovanje nezaposlenih osoba i ostalih tražitelja zaposlenja		6	26
	Aktivacijski program	74	180	84
	Obraz. za stjecanje kompetencija potrebnih za rad putem vaučera	213	852	819
	Osposobljavanje na radnom mjestu	36	62	59
	<b>4. Potpore za zapošljavanje</b>	<b>133</b>	<b>276</b>	<b>1.038</b>
	Potpore za zapošljavanje	26	74	314
	Potpore za zapošljavanje - zeleno/digitalno	11	18	43
	Potpore za pripravništvo			3
	Potpore za pripravništvo i mlade	52	105	362
	Potpore za pripravništvo i mlade - zeleno/digitalno	3	28	50
	Potpore za pripravništvo – zeleno/digitalno			10
	Zapošljavanje osoba uključenih u program POSAO+	41	51	256
	<b>6. Javni radovi</b>	<b>39</b>	<b>47</b>	<b>47</b>
	<b>7. Potpore za samozapošljavanje</b>	<b>47</b>	<b>102</b>	<b>930</b>
	Potpore za samozapošljavanje	33	68	695
	Potpore za samozapošljavanje - zeleno/digitalno	6	12	93
	Mobilnost radne snage – Biram Hrvatsku	8	22	142
	<b>8. Održavanje dohotka</b>		<b>281</b>	
	Potpore za očuvanje radnih mjesta - skraćivanje radnog vremena			
Mjera za zadržavanje radnih mjesta u prerađivačkoj industriji		281		
Osobe s invaliditetom	48	86	148	
Hrvatski branitelji	11	55	88	

Mjere su razvrstane prema vrsti aktivnosti i intervenciji te financijskoj podršci, a kvalificirane su i numerirane prema EUROSTAT-ovoj metodologiji za statistike tržišta rada (*Labour market policy statistics*) iz 2013. godine. Prikazani su samo tipovi intervencija koji se provode u Republici Hrvatskoj.

# NEZAPOSLENOST I ZAPOŠLJAVANJE T1 OD 2005. DO 2025. GODINE

Godina	Novo-prijavljeni	Zaposleni na temelju radnog odnosa	Brisani iz drugih razloga	Nezaposlene osobe (prosjeak)						Prijavljene potrebe za radnicima
				Ukupno	Verižni indeks	Muškarci	Žene	Prvi put traže zaposlenje	Korisnici novčane naknade	
2006.	22.753	14.441	8.833	30.176	93,9	12.355	17.821	6.886	5.480	8.927
2007.	19.974	14.582	8.134	27.806	92,1	10.727	17.079	6.087	4.879	9.368
2008.	20.096	13.655	7.524	25.633	92,2	9.485	16.148	5.420	4.729	10.584
2009.	25.296	11.071	8.737	28.561	111,4	11.415	17.146	5.428	5.601	6.878
2010.	25.939	13.810	9.348	32.723	114,6	14.387	18.336	6.004	6.419	8.064
2011.	27.150	17.238	10.649	32.663	99,8	14.549	18.114	6.294	5.613	10.078
2012.	30.732	17.016	9.764	34.438	105,4	15.692	18.746	6.511	5.505	10.315
2013.	31.409	18.546	9.668	36.627	106,4	16.847	19.780	6.829	5.733	13.597
2014.	27.575	18.284	10.858	36.632	100,0	16.584	20.048	6.942	4.616	10.786
2015.	28.566	20.039	9.185	32.467	88,6	14.162	18.305	6.280	3.705	16.173
2016.	25.525	19.509	8.951	28.062	86,4	11.867	16.195	5.289	2.901	16.604
2017.	24.881	18.140	9.426	23.453	83,6	9.389	14.064	4.024	2.474	16.191
2018.	23.158	17.094	8.366	19.113	81,5	7.705	11.408	3.139	2.215	15.150
2019.	20.464	14.333	6.102	16.193	84,7	6.612	9.581	2.654	2.013	14.636
2020.	19.221	13.391	3.511	17.369	107,3	7.137	10.232	2.773	2.506	12.573
2021.	15.709	13.874	3.546	16.043	92,4	6.574	9.469	2.740	2.010	16.065
2022.	15.766	12.012	3.892	14.597	91,0	5.544	9.053	2.369	1.767	15.651
2023.	16.252	12.179	3.217	13.765	94,3	5.291	8.474	2.331	1.521	16.160
2024.	14.331	12.760	3.500	12.440	90,4	4.911	7.529	2.164	1.374	17.965
2025.	15.018	10.722	4.487	11.082	89,1	4.651	6.431	1.950	1.599	15.639

## NEZAPOSLENE OSOBE PREMA SPOLU OD 2016. DO 2025. GODINE

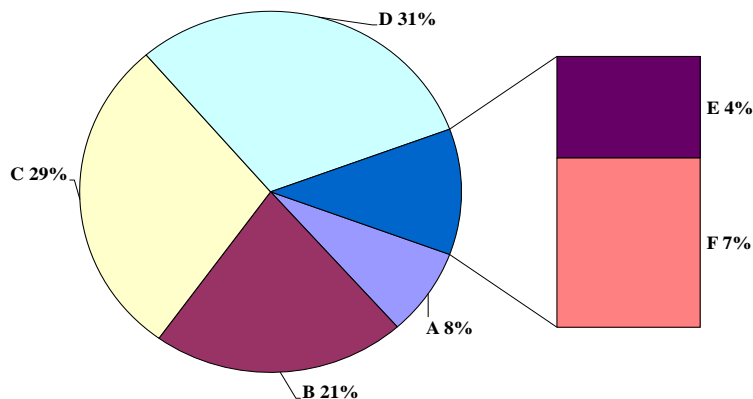


G1

# T2 NEZAPOSLENOST, ULASCI I IZLASCI IZ EVIDENCIJE PREMA RAZINI OBRAZOVANJA I SPOLU U TRAVNJU 2026.

Sadržaj		UKUPNO			Bez škole i nezavršena osnovna škola		
		A					
		Ukupno	Muškarci	Žene	Ukupno	Muškarci	Žene
<b>NEZAPOSLENI KRAJEM PRETHODNOG MJESECA</b>		9.523	4.108	5.415	744	336	408
ULASCI U EVIDENCIJU TIJEKOM MJESECA	<b>NOVOPRIJAVLJENI U EVIDENCIJU</b>	<b>913</b>	<b>456</b>	<b>457</b>	<b>55</b>	<b>28</b>	<b>27</b>
	1. Izravno iz radnog odnosa	667	319	348	23	10	13
	Poslovno uvjetovan otkaz	117	61	56	7	4	3
	Prestanak rada poslodavca	3	2	1	0	0	0
	Istek ugovora o radu na određeno vrijeme	309	122	187	8	3	5
	Istek ugovora o radu na sezonskim poslovima	14	6	8	1	0	1
	Sporazumni prestanak radnog odnosa	103	65	38	5	2	3
	Otkaz od strane radnika	76	40	36	2	1	1
	Ostalo	45	23	22	0	0	0
	2. Iz individualne poljoprivrede ili drugog oblika rada	1	1	0	0	0	0
3. Izravno iz redovnog školovanja	7	4	3	0	0	0	
4. Iz neaktivnosti	238	132	106	32	18	14	
<b>Prethodno radno iskustvo novoprijavljenih:</b>							
Bez radnog iskustva		96	54	42	27	14	13
S radnim iskustvom		817	402	415	28	14	14
IZLASCI IZ EVIDENCIJE TIJEKOM MJESECA	<b>UKUPNI IZLASCI IZ EVIDENCIJE</b>	<b>1.753</b>	<b>804</b>	<b>949</b>	<b>94</b>	<b>43</b>	<b>51</b>
	<b>1. ZAPOSLENI S EVIDENCIJE</b>	<b>1.128</b>	<b>496</b>	<b>632</b>	<b>31</b>	<b>11</b>	<b>20</b>
	1.1. ZAPOSLENI NA TEMELJU RADNOG ODNOSA	1.050	458	592	30	11	19
	<b>Mjesto rada:</b>						
	U zemlji	1.032	449	583	30	11	19
	U inozemstvu	18	9	9	0	0	0
	<b>Vrsta rada:</b>						
	Na neodređeno vrijeme	194	95	99	5	2	3
	Na određeno vrijeme	856	363	493	25	9	16
	<b>Prethodno radno iskustvo:</b>						
Bez radnog iskustva	130	60	70	7	3	4	
S radnim iskustvom	920	398	522	23	8	15	
1.2. ZAPOSLENI NA TEMELJU DRUGIH POSLOVNIH AKTIVNOSTI	78	38	40	1	0	1	
<b>2. BRISANI IZ EVIDENCIJE ZBOG OSTALIH RAZLOGA</b>	<b>625</b>	<b>308</b>	<b>317</b>	<b>63</b>	<b>32</b>	<b>31</b>	
<b>NEZAPOSLENI KRAJEM IZVJEŠTAJNOG MJESECA</b>		<b>8.683</b>	<b>3.760</b>	<b>4.923</b>	<b>702</b>	<b>318</b>	<b>384</b>
Bez radnog iskustva		1.412	565	847	274	105	169
S radnim iskustvom		7.271	3.195	4.076	428	213	215
<b>TRAŽITELJI ZAPOSLENJA (čl. 13 Zakona)</b>		<b>1.299</b>	<b>780</b>	<b>519</b>	<b>9</b>	<b>8</b>	<b>1</b>

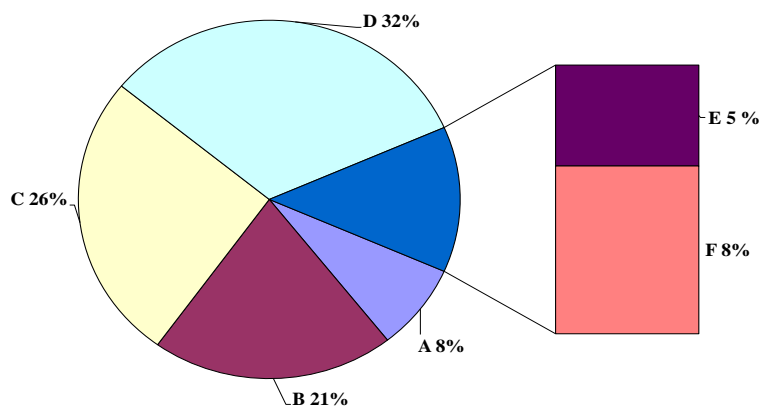
## G2 STRUKTURA NEZAPOSLENIH OSOBA PREMA RAZINI OBRAZOVANJA KRAJEM TRAVNJA 2026.



Osnovna škola			SŠ za zanimanja do 3 god. i škola za KV i VKV radnike			SŠ za zanimanja u trajanju od 4 i više godina i gimnazija			Prvi stupanj fakulteta, stručni studij i viša škola			Fakultet, akademija, magisterij, doktorat		
B			C			D			E			F		
Ukupno	Muškarci	Žene	Ukupno	Muškarci	Žene	Ukupno	Muškarci	Žene	Ukupno	Muškarci	Žene	Ukupno	Muškarci	Žene
2.047	926	1.121	2.738	1.314	1.424	2.920	1.159	1.761	403	158	245	671	215	456
<b>126</b>	<b>62</b>	<b>64</b>	<b>276</b>	<b>157</b>	<b>119</b>	<b>304</b>	<b>156</b>	<b>148</b>	<b>60</b>	<b>24</b>	<b>36</b>	<b>92</b>	<b>29</b>	<b>63</b>
75	34	41	208	117	91	234	113	121	49	19	30	78	26	52
9	6	3	36	22	14	47	21	26	8	4	4	10	4	6
0	0	0	0	0	0	3	2	1	0	0	0	0	0	0
33	13	20	91	47	44	101	39	62	24	9	15	52	11	41
3	1	2	6	3	3	3	1	2	1	1	0	0	0	0
11	7	4	33	20	13	38	26	12	8	4	4	8	6	2
13	5	8	28	19	9	27	12	15	3	1	2	3	2	1
6	2	4	14	6	8	15	12	3	5	0	5	5	3	2
0	0	0	0	0	0	1	1	0	0	0	0	0	0	0
2	2	0	1	1	0	0	0	0	2	1	1	2	0	2
49	26	23	67	39	28	69	42	27	9	4	5	12	3	9
10	7	3	19	12	7	24	14	10	8	4	4	8	3	5
116	55	61	257	145	112	280	142	138	52	20	32	84	26	58
<b>308</b>	<b>137</b>	<b>171</b>	<b>537</b>	<b>275</b>	<b>262</b>	<b>571</b>	<b>264</b>	<b>307</b>	<b>72</b>	<b>30</b>	<b>42</b>	<b>171</b>	<b>55</b>	<b>116</b>
<b>150</b>	<b>58</b>	<b>92</b>	<b>356</b>	<b>180</b>	<b>176</b>	<b>383</b>	<b>175</b>	<b>208</b>	<b>63</b>	<b>26</b>	<b>37</b>	<b>145</b>	<b>46</b>	<b>99</b>
142	55	87	337	166	171	361	164	197	55	24	31	125	38	87
140	54	86	327	162	165	355	160	195	55	24	31	125	38	87
2	1	1	10	4	6	6	4	2	0	0	0	0	0	0
18	8	10	60	38	22	77	36	41	10	4	6	24	7	17
124	47	77	277	128	149	284	128	156	45	20	25	101	31	70
8	2	6	31	17	14	48	24	24	13	5	8	23	9	14
134	53	81	306	149	157	313	140	173	42	19	23	102	29	73
8	3	5	19	14	5	22	11	11	8	2	6	20	8	12
<b>158</b>	<b>79</b>	<b>79</b>	<b>181</b>	<b>95</b>	<b>86</b>	<b>188</b>	<b>89</b>	<b>99</b>	<b>9</b>	<b>4</b>	<b>5</b>	<b>26</b>	<b>9</b>	<b>17</b>
<b>1.860</b>	<b>847</b>	<b>1.013</b>	<b>2.473</b>	<b>1.195</b>	<b>1.278</b>	<b>2.655</b>	<b>1.054</b>	<b>1.601</b>	<b>396</b>	<b>153</b>	<b>243</b>	<b>597</b>	<b>193</b>	<b>404</b>
286	120	166	311	140	171	329	124	205	71	26	45	141	50	91
1.574	727	847	2.162	1.055	1.107	2.326	930	1.396	325	127	198	456	143	313
45	22	23	303	231	72	574	359	215	115	61	54	253	99	154

STRUKTURA NEZAPOSLENIH ŽENA PREMA RAZINI OBRAZOVANJA  
KRAJEM TRAVNJA 2026.

G3



# T3 NEZAPOSLENOST I ZAPOSŁJAVANJE PREMA RAZINI OBRAZOVANJA I SPOLU TIJEKOM TRAVNJA 2025. I 2026.

		Mjesec	Ukupno	Bez škole i nezavršena osnovna škola	Osnovna škola	SŠ za zanimanja do 3 god. i škola za KV i VKV radnike	SŠ za zanimanja u trajanju od 4 i više godina i gimnazija	Prvi stupanj fakulteta, stručni studij i viša škola	Fakultet, akademija, magisterij, doktorat
UKUPNO	Nezaposlene osobe	04.2026.	8.683	702	1.860	2.473	2.655	396	597
		04.2025.	11.316	880	2.493	3.335	3.429	467	712
		Indeks	<b>76,7</b>	<b>79,8</b>	<b>74,6</b>	<b>74,2</b>	<b>77,4</b>	<b>84,8</b>	<b>83,8</b>
	Prvi put traže zaposlenje	04.2026.	1.412	274	286	311	329	71	141
		04.2025.	1.865	336	404	443	446	86	150
		Indeks	<b>75,7</b>	<b>81,5</b>	<b>70,8</b>	<b>70,2</b>	<b>73,8</b>	<b>82,6</b>	<b>94,0</b>
	Novoprijavljeni	04.2026.	913	55	126	276	304	60	92
		04.2025.	989	54	119	304	332	75	105
		Indeks	<b>92,3</b>	<b>101,9</b>	<b>105,9</b>	<b>90,8</b>	<b>91,6</b>	<b>80,0</b>	<b>87,6</b>
	Zaposleni s evidencije	04.2026.	1.128	31	150	356	383	63	145
		04.2025.	1.322	53	214	453	394	64	144
		Indeks	<b>85,3</b>	<b>58,5</b>	<b>70,1</b>	<b>78,6</b>	<b>97,2</b>	<b>98,4</b>	<b>100,7</b>
	Brisani iz evidencije iz drugih razloga osim zaposlenja	04.2026.	625	63	158	181	188	9	26
		04.2025.	265	27	66	78	73	7	14
Indeks		<b>235,8</b>	<b>233,3</b>	<b>239,4</b>	<b>232,1</b>	<b>257,5</b>	<b>128,6</b>	<b>185,7</b>	
Korisnici novčane naknade	04.2026.	1.631	20	226	505	636	90	154	
	04.2025.	1.513	24	182	528	581	68	130	
	Indeks	<b>107,8</b>	<b>83,3</b>	<b>124,2</b>	<b>95,6</b>	<b>109,5</b>	<b>132,4</b>	<b>118,5</b>	
MUŠKARCI	Nezaposlene osobe	04.2026.	3.760	318	847	1.195	1.054	153	193
		04.2025.	4.731	398	1.045	1.556	1.321	166	245
		Indeks	<b>79,5</b>	<b>79,9</b>	<b>81,1</b>	<b>76,8</b>	<b>79,8</b>	<b>92,2</b>	<b>78,8</b>
	Prvi put traže zaposlenje	04.2026.	287	105	12	53	69	8	40
		04.2025.	720	122	151	194	170	31	52
		Indeks	<b>39,9</b>	<b>86,1</b>	<b>7,9</b>	<b>27,3</b>	<b>40,6</b>	<b>25,8</b>	<b>76,9</b>
	Novoprijavljeni	04.2026.	456	28	62	157	156	24	29
		04.2025.	473	22	53	167	166	29	36
		Indeks	<b>96,4</b>	<b>127,3</b>	<b>117,0</b>	<b>94,0</b>	<b>94,0</b>	<b>82,8</b>	<b>80,6</b>
	Zaposleni s evidencije	04.2026.	496	11	58	180	175	26	46
		04.2025.	640	27	104	245	187	26	51
		Indeks	<b>77,5</b>	<b>40,7</b>	<b>55,8</b>	<b>73,5</b>	<b>93,6</b>	<b>100,0</b>	<b>90,2</b>
	Brisani iz evidencije iz drugih razloga osim zaposlenja	04.2026.	308	32	79	95	89	4	9
		04.2025.	127	6	35	42	37	4	3
Indeks		<b>242,5</b>	<b>533,3</b>	<b>225,7</b>	<b>226,2</b>	<b>240,5</b>	<b>100,0</b>	<b>300,0</b>	
Korisnici novčane naknade	04.2026.	794	4	110	276	298	44	62	
	04.2025.	669	8	63	265	258	23	52	
	Indeks	<b>118,7</b>	<b>50,0</b>	<b>174,6</b>	<b>104,2</b>	<b>115,5</b>	<b>191,3</b>	<b>119,2</b>	
ŽENE	Nezaposlene osobe	04.2026.	4.923	384	1.013	1.278	1.601	243	404
		04.2025.	6.585	482	1.448	1.779	2.108	301	467
		Indeks	<b>74,8</b>	<b>79,7</b>	<b>70,0</b>	<b>71,8</b>	<b>75,9</b>	<b>80,7</b>	<b>86,5</b>
	Prvi put traže zaposlenje	04.2026.	1.125	169	274	258	260	63	101
		04.2025.	1.145	214	253	249	276	55	98
		Indeks	<b>98,3</b>	<b>79,0</b>	<b>108,3</b>	<b>103,6</b>	<b>94,2</b>	<b>114,5</b>	<b>103,1</b>
	Novoprijavljeni	04.2026.	457	27	64	119	148	36	63
		04.2025.	516	32	66	137	166	46	69
		Indeks	<b>88,6</b>	<b>84,4</b>	<b>97,0</b>	<b>86,9</b>	<b>89,2</b>	<b>78,3</b>	<b>91,3</b>
	Zaposleni s evidencije	04.2026.	632	20	92	176	208	37	99
		04.2025.	682	26	110	208	207	38	93
		Indeks	<b>92,7</b>	<b>76,9</b>	<b>83,6</b>	<b>84,6</b>	<b>100,5</b>	<b>97,4</b>	<b>106,5</b>
	Brisani iz evidencije iz drugih razloga osim zaposlenja	04.2026.	317	31	79	86	99	5	17
		04.2025.	138	21	31	36	36	3	11
Indeks		<b>229,7</b>	<b>147,6</b>	<b>254,8</b>	<b>238,9</b>	<b>275,0</b>	<b>166,7</b>	<b>154,5</b>	
Korisnici novčane naknade	04.2026.	837	16	116	229	338	46	92	
	04.2025.	844	16	119	263	323	45	78	
	Indeks	<b>99,2</b>	<b>100,0</b>	<b>97,5</b>	<b>87,1</b>	<b>104,6</b>	<b>102,2</b>	<b>117,9</b>	

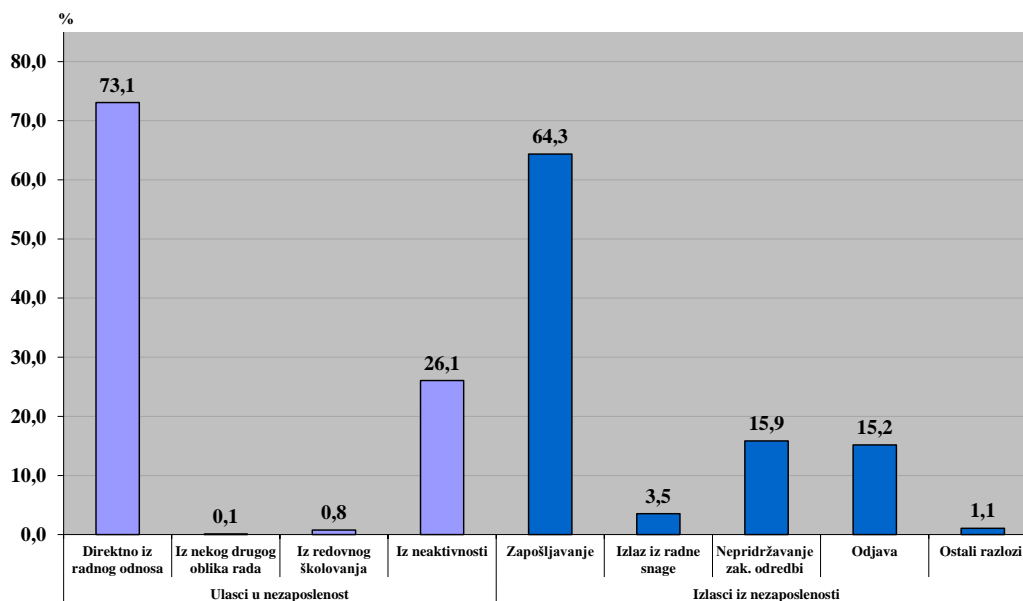
# NEZAPOSLENOST I ZAPOSŁJAVANJE PREMA RAZINI OBRAZOVANJA I SPOLU OD SIJEČNJA DO TRAVNJA 2026. | T4

		Mjesec	Ukupno	Bez škole i nezavršena osnovna škola	Osnovna škola	SŠ za zanimanja do 3 god. i škola za KV i VKV radnike	SŠ za zanimanja u trajanju od 4 i više godina i gimnazija	Prvi stupanj fakulteta, stručni studij i viša škola	Fakultet, akademija, magisterij, doktorat
UKUPNO	Prosječni broj nezaposlenih osoba	1.-4.2026.	9.910	773	2.114	2.874	3.023	427	699
		1.-4.2025.	14.091	1.038	3.360	4.126	4.100	524	943
		Indeks	<b>70,3</b>	<b>74,5</b>	<b>62,9</b>	<b>69,7</b>	<b>73,7</b>	<b>81,5</b>	<b>74,1</b>
	Prosječni broj osoba koje prvi put traže zaposlenje	1.-4.2026.	1.622	289	312	362	397	83	179
		1.-4.2025.	1.980	339	407	479	478	98	179
		Indeks	<b>81,9</b>	<b>85,3</b>	<b>76,7</b>	<b>75,6</b>	<b>83,1</b>	<b>84,7</b>	<b>100,0</b>
	Ukupan broj novoprijavljenih	1.-4.2026.	4.600	274	692	1.457	1.514	216	447
	1.-4.2025.	4.869	278	732	1.506	1.612	248	493	
	Indeks	<b>94,5</b>	<b>98,6</b>	<b>94,5</b>	<b>96,7</b>	<b>93,9</b>	<b>87,1</b>	<b>90,7</b>	
Ukupan broj zaposlenih s evidencije	1.-4.2026.	3.699	93	418	1.184	1.253	212	539	
	1.-4.2025.	4.116	109	516	1.328	1.329	255	579	
	Indeks	<b>89,9</b>	<b>85,3</b>	<b>81,0</b>	<b>89,2</b>	<b>94,3</b>	<b>83,1</b>	<b>93,1</b>	
Ukupan broj brisanih iz evidencije iz drugih razloga osim zaposlenja	1.-4.2026.	2.716	211	639	849	793	91	133	
	1.-4.2025.	1.006	85	226	309	282	37	67	
	Indeks	<b>270,0</b>	<b>248,2</b>	<b>282,7</b>	<b>274,8</b>	<b>281,2</b>	<b>245,9</b>	<b>198,5</b>	
Prosječni broj korisnika novčane naknade	1.-4.2026.	1.816	29	258	591	672	99	167	
	1.-4.2025.	1.636	32	223	560	596	81	144	
	Indeks	<b>111,0</b>	<b>90,6</b>	<b>115,7</b>	<b>105,5</b>	<b>112,8</b>	<b>122,2</b>	<b>116,0</b>	
MUŠKARCI	Prosječni broj nezaposlenih osoba	1.-4.2026.	4.325	356	952	1.410	1.210	165	232
		1.-4.2025.	7.174	538	1.834	2.242	1.909	214	437
		Indeks	<b>60,3</b>	<b>66,2</b>	<b>51,9</b>	<b>62,9</b>	<b>63,4</b>	<b>77,1</b>	<b>53,1</b>
	Prosječni broj osoba koje prvi put traže zaposlenje	1.-4.2026.	659	112	125	167	159	32	64
		1.-4.2025.	775	121	153	217	185	35	64
		Indeks	<b>85,0</b>	<b>92,6</b>	<b>81,7</b>	<b>77,0</b>	<b>85,9</b>	<b>91,4</b>	<b>100,0</b>
	Ukupan broj novoprijavljenih	1.-4.2026.	2.297	148	339	831	735	91	153
	1.-4.2025.	2.304	135	335	831	736	91	176	
	Indeks	<b>99,7</b>	<b>109,6</b>	<b>101,2</b>	<b>100,0</b>	<b>99,9</b>	<b>100,0</b>	<b>86,9</b>	
Ukupan broj zaposlenih s evidencije	1.-4.2026.	1.709	51	192	652	553	79	182	
	1.-4.2025.	1.947	59	238	760	603	97	190	
	Indeks	<b>87,8</b>	<b>86,4</b>	<b>80,7</b>	<b>85,8</b>	<b>91,7</b>	<b>81,4</b>	<b>95,8</b>	
Ukupan broj brisanih iz evidencije iz drugih razloga osim zaposlenja	1.-4.2026.	1.337	111	293	468	374	40	51	
	1.-4.2025.	469	43	108	157	122	15	24	
	Indeks	<b>285,1</b>	<b>258,1</b>	<b>271,3</b>	<b>298,1</b>	<b>306,6</b>	<b>266,7</b>	<b>212,5</b>	
Prosječni broj korisnika novčane naknade	1.-4.2026.	870	8	117	338	302	44	61	
	1.-4.2025.	718	14	89	289	242	30	54	
	Indeks	<b>121,2</b>	<b>57,1</b>	<b>131,5</b>	<b>117,0</b>	<b>124,8</b>	<b>146,7</b>	<b>113,0</b>	
ŽENE	Prosječni broj nezaposlenih osoba	1.-4.2026.	5.585	417	1.162	1.464	1.813	262	467
		1.-4.2025.	6.917	500	1.526	1.884	2.191	310	506
		Indeks	<b>80,7</b>	<b>83,4</b>	<b>76,1</b>	<b>77,7</b>	<b>82,7</b>	<b>84,5</b>	<b>92,3</b>
	Prosječni broj osoba koje prvi put traže zaposlenje	1.-4.2026.	963	177	187	195	238	51	115
		1.-4.2025.	1.205	218	254	262	293	63	115
		Indeks	<b>79,9</b>	<b>81,2</b>	<b>73,6</b>	<b>74,4</b>	<b>81,2</b>	<b>81,0</b>	<b>100,0</b>
	Ukupan broj novoprijavljenih	1.-4.2026.	2.303	126	353	626	779	125	294
	1.-4.2025.	2.565	143	397	675	876	157	317	
	Indeks	<b>89,8</b>	<b>88,1</b>	<b>88,9</b>	<b>92,7</b>	<b>88,9</b>	<b>79,6</b>	<b>92,7</b>	
Ukupan broj zaposlenih s evidencije	1.-4.2026.	1.990	42	226	532	700	133	357	
	1.-4.2025.	2.169	50	278	568	726	158	389	
	Indeks	<b>91,7</b>	<b>84,0</b>	<b>81,3</b>	<b>93,7</b>	<b>96,4</b>	<b>84,2</b>	<b>91,8</b>	
Ukupan broj brisanih iz evidencije iz drugih razloga osim zaposlenja	1.-4.2026.	1.379	100	346	381	419	51	82	
	1.-4.2025.	537	42	118	152	160	22	43	
	Indeks	<b>256,8</b>	<b>238,1</b>	<b>293,2</b>	<b>250,7</b>	<b>261,9</b>	<b>231,8</b>	<b>190,7</b>	
Prosječni broj korisnika novčane naknade	1.-4.2026.	946	21	141	253	370	55	106	
	1.-4.2025.	918	18	134	271	354	51	90	
	Indeks	<b>103,1</b>	<b>116,7</b>	<b>105,2</b>	<b>93,4</b>	<b>104,5</b>	<b>107,8</b>	<b>117,8</b>	

# T5 NEZAPOSLENI, NOVOPRIJAVLJENI I ZAPOSLENI S EVIDENCIJE PREMA DJELATNOSTI I SPOLU U TRAVNJU 2026.

Djelatnost (NKD 2026)	Nezaposlene osobe s prethodnim radnim iskustvom						Zaposleni s evidencije na temelju radnog odnosa		
	Nezaposlene osobe			Novoprijavljeni			Ukupno	Muškarci	Žene
	Ukupno	Muškarci	Žene	Ukupno	Muškarci	Žene			
A Poljoprivreda, šumarstvo i ribarstvo	495	238	257	49	31	18	63	33	30
B Rudarstvo i vađenje	3	3	0	0	0	0	0	0	0
C Prerađivačka industrija	1.238	581	657	121	64	57	91	47	44
D Opskrba električnom energijom, plinom, parom i klimatizacijom	14	7	7	2	1	1	5	3	2
E Opskrba vodom, ukl. otpadnih voda, gosp. otpadom te sanacija okoliša	141	88	53	11	9	2	7	6	1
F Građevinarstvo	696	531	165	73	61	12	91	78	13
G Trgovina na veliko i malo	830	275	555	84	33	51	123	45	78
H Prijevoz i skladištenje	299	185	114	69	44	25	32	24	8
I Smještaj te priprema i usluživanje hrane	861	287	574	111	51	60	274	104	170
J Izdavačke djelatnosti, djelatnosti emitiranja te proizvodnje i distribucija sadržaja	18	10	8	4	4	0	4	1	3
K Telekomunikacije, računalno programiranje, savjetovanje, računalna infrastruktura i ostale inf. i uslužne djelatnosti	119	56	63	27	17	10	13	8	5
L Financijske djelatnosti i djelatnosti osiguranja	48	14	34	6	3	3	11	6	5
M Poslovanje nekretninama	34	15	19	1	0	1	3	1	2
N Stručne, znanstvene i tehničke djelatnosti	307	111	196	44	20	24	44	14	30
O Administrativne i pomoćne uslužne djelatnosti	407	176	231	61	26	35	76	39	37
P Javna uprava i obrana; obvezno socijalno osiguranje	792	363	429	19	8	11	51	23	28
Q Obrazovanje	225	40	185	61	9	52	81	14	67
R Djelatnosti zdravstvene zaštite i socijalne skrbi	223	36	187	31	4	27	35	0	35
S Umjetnost, sport i rekreacija	77	37	40	10	6	4	13	2	11
T Ostale uslužne djelatnosti	359	116	243	27	10	17	33	10	23
U Djelat. kućanstava kao poslodavca; koja proizvode različitu robu i usluge i obavljaju različite usluge za vlastite potrebe	85	26	59	6	1	5		0	
V Djelatnosti izvanteritorijalnih organizacija i tijela	0	0	0	0	0	0		0	0
<b>Ukupno</b>	<b>7.271</b>	<b>3.195</b>	<b>4.076</b>	<b>817</b>	<b>402</b>	<b>415</b>	<b>1.050</b>	<b>458</b>	<b>592</b>

## G4 STRUKTURA ULAZAKA I IZLAZAKA IZ NEZAPOSLENOSTI U TRAVNJU 2026.



**IZLASC IZ EVIDENCIJE NEZAPOSLENIH OSOBA** | **T6**  
**PREMA RAZLOZIMA U TRAVNJU 2026.**

Razlozi	Ukupno	Muškarci	Žene	Trajanje nezaposlenosti							
				Do 3 mjeseca	3 - 6 mjeseci	6 - 9 mjeseci	9 - 12 mjeseci	1 – 2 godine	2 - 3 godine	3 - 5 godina	Više od 5 god.
<b>UKUPNI IZLASC IZ EVIDENCIJE</b>	<b>1.753</b>	<b>804</b>	<b>949</b>	<b>686</b>	<b>420</b>	<b>171</b>	<b>77</b>	<b>159</b>	<b>65</b>	<b>57</b>	<b>118</b>
<b>1. ZAPOŠLJAVANJE</b>	<b>1.128</b>	<b>496</b>	<b>632</b>	<b>516</b>	<b>321</b>	<b>122</b>	<b>44</b>	<b>87</b>	<b>18</b>	<b>9</b>	<b>11</b>
Zapošljavanje na temelju radnog odnosa u zemlji/inozemstvu	1.050	458	592	475	302	116	38	84	18	9	8
Zapošljavanje prema posebnim propisima (npr. status roditelja njegovatelja, njegovatelj HRVI)	2	0	2				1				1
Registriranje obrta, slobodnog zanimanja ili djelatnosti poljoprivrede i šumarstva	58	27	31	31	18	3	3	1			2
Registriranje trg.druš. ili dr.pravne osobe, stekne 25% udjela u trg.druš. ili dr.pravnoj osobi	12	8	4	8	1	2		1			0
Registriranje obrta, slobodnog zanimanja u državama EU	1	1		1							0
(72) Ostvarivanje mjesečnog primitka odnosno dohotka koji je veći od prosječne isplaćene novčane naknade u prethodnoj kalendarskoj godini	3	2	1	1		1	1				0
(07) Prijava na poljoprivredno osiguranje po propisima o mirovinskom osiguranju	1	0	1					1			0
(75) Obavlja domaću radinost ili sporedno zanimanje prema posebnom propisu	1	0	1				1				0
<b>2. IZLAZ IZ RADNE SNAGE</b>	<b>62</b>	<b>20</b>	<b>42</b>	<b>20</b>	<b>9</b>	<b>6</b>	<b>3</b>	<b>10</b>	<b>1</b>	<b>4</b>	<b>9</b>
Umirovljenje/ispunjavanje uvjeta za mirovinu/ostvari pravo na obiteljsku mirovinu	25	13	12	10	3	2	2	3	1		4
Utvrđena opća nesposobnost za rad od nadležnog jedinstvenog tijela vještačenja	2	2								1	1
Navršениh 65 godina života	12	5	7		2			4		2	4
Ostvarivanje prava na roditeljsku, roditeljsku, posvojiteljsku ili skrbničku poštedu od rada po posebnom propisu	23	0	23	10	4	4	1	3		1	0
<b>3. NEPRIDRŽAVANJE ZAKONSKIH ODREDBI</b>	<b>278</b>	<b>175</b>	<b>103</b>	<b>103</b>	<b>54</b>	<b>25</b>	<b>15</b>	<b>29</b>	<b>19</b>	<b>13</b>	<b>20</b>
Ne traži aktivno posao	158	100	58	73	30	18	8	13	4	5	7
Nije raspoloživ za rad	109	68	41	26	22	7	6	14	13	8	13
Odbio zaposlenje	10	6	4	3	2		1	2	2		0
Odbio ili bez opravdanog razloga prekinuo obrazovanje koje je organizirao Zavod	1	1		1							0
<b>4. ODJAVA S EVIDENCIJE</b>	<b>266</b>	<b>103</b>	<b>163</b>	<b>36</b>	<b>35</b>	<b>16</b>	<b>14</b>	<b>30</b>	<b>27</b>	<b>31</b>	<b>77</b>
<b>5. OSTALI RAZLOZI</b>	<b>19</b>	<b>10</b>	<b>9</b>	<b>11</b>	<b>1</b>	<b>2</b>	<b>1</b>	<b>3</b>	<b>0</b>	<b>0</b>	<b>1</b>
Smrt	2	2			1						1
Promjena statusa - nezaposlena osoba prelazi u tražitelje zaposlenja	1	1		1							0
Preseljenje s područja ureda za zapošljavanje	8	2	6	2		2	1	3			0
Davanje neistinitih podataka prilikom prijave u evidenciju	1	1		1							0
Nema uvjeta za prijavu	7	4	3	7							0

## T7 ZAPOSLTENOST I NEZAPOSLENOST U OSJEČKO-BARANJSKOJ ŽUPANIJI OD TRAVNJA 2025. DO TRAVNJA 2026.

	2025.										
	Ø 2025.			IV.			V.	VI.	VII.	VIII.	IX
	Ukupno	Muškarci	Žene	Ukupno	Muškarci	Žene					
Radna snaga	108.633	56.137	52.496	108.756	56.142	52.614	108.439	108.286	108.170	108.123	108.802
Zaposleni	97.551	51.486	46.065	97.440	51.411	46.029	97.652	97.664	97.497	97.243	98.024
Nezaposleni	11.082	4.651	6.431	11.316	4.731	6.585	10.787	10.622	10.673	10.880	10.778
Stopa nezaposlenosti	10,2	8,3	12,3	10,4	9,0	13,1	9,9	9,8	9,9	10,1	9,9

Izvor: Hrvatski zavod za mirovinsko osiguranje Zagreb, Odjel plana i analize (u zaposlenima nisu uključeni osiguranici produženog osiguranja)

## T8 NEZAPOSLENE OSOBE PO MJESECIMA I SPOLU

Redni broj	Ispostava	2025.										
		Ø 2025.			IV.			V.	VI.	VII.	VIII.	IX
		Ukupno	Muškarci	Žene	Ukupno	Muškarci	Žene					
1.	Beli Manastir	2.046	893	1.153	2.125	920	1.205	2.054	1.931	1.939	1.943	1.958
2.	Donji Miholjac	575	224	351	619	229	390	570	542	544	546	538
3.	Đakovo	1.775	700	1.075	1.755	698	1.057	1.668	1.715	1.740	1.802	1.790
4.	Našice	1.309	510	799	1.315	500	815	1.273	1.272	1.289	1.329	1.283
5.	Osijek	3.891	1.750	2.141	3.995	1.804	2.191	3.794	3.785	3.764	3.833	3.767
6.	Valpovo	1.486	574	912	1.507	580	927	1.428	1.377	1.397	1.427	1.442
	Ukupno	<b>11.082</b>	<b>4.651</b>	<b>6.431</b>	<b>11.316</b>	<b>4.731</b>	<b>6.585</b>	<b>10.787</b>	<b>10.622</b>	<b>10.673</b>	<b>10.880</b>	<b>10.778</b>

## G5 ZAPOSLTENOST I NEZAPOSLENOST U OSJEČKO-BARANJSKOJ ŽUPANIJI OD TRAVNJA 2025. DO TRAVNJA 2026.

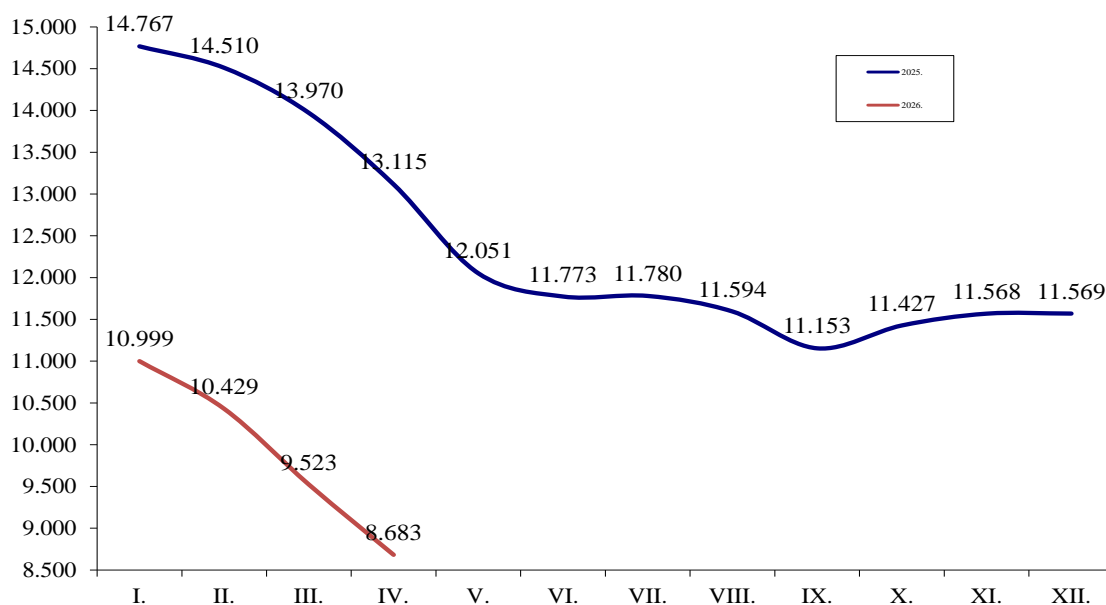


2025.			2026.						Indeks		
X.	XI.	XII.	I.	II.	III.	IV.			IV.26.	IV.26.	IV.26.
						Ukupno	Muškarci	Žene	IV.25.	III.26.	Ø 25.
109.079	108.871	108.369	108.403	107.939	107.490	107.062	55.528	51.534	98,4	99,6	98,6
98.515	98.437	97.871	97.404	97.510	97.967	98.379	51.768	46.611	101,0	100,4	100,8
10.564	10.434	10.498	10.999	10.429	9.523	8.683	3.760	4.923	76,7	91,2	78,4
9,7	9,6	9,7	10,1	9,7	8,9	8,1	6,8	9,6	-2,3	-0,8	-2,1

Ø 2025. izračun na osnovi mjesečne zaposlenosti i nezaposlenosti

2025.			2026.						Indeks		
X.	XI.	XII.	I.	II.	III.	IV.			IV.26.	IV.26.	IV.26.
						Ukupno	Muškarci	Žene	IV.25.	III.26.	Ø 25.
1.871	1.936	1.944	2.029	1.929	1.776	1.607	714	893	75,6	90,5	78,5
505	487	493	561	505	448	390	162	228	63,0	87,1	67,8
1.765	1.757	1.750	1.817	1.745	1.599	1.450	579	871	82,6	90,7	81,7
1.229	1.175	1.192	1.225	1.155	1.090	969	395	574	73,7	88,9	74,0
3.755	3.639	3.673	3.896	3.689	3.280	3.026	1.382	1.644	75,7	92,3	77,8
1.439	1.440	1.446	1.471	1.406	1.330	1.241	528	713	82,3	93,3	83,5
<b>10.564</b>	<b>10.434</b>	<b>10.498</b>	<b>10.999</b>	<b>10.429</b>	<b>9.523</b>	<b>8.683</b>	<b>3.760</b>	<b>4.923</b>	<b>76,7</b>	<b>91,2</b>	<b>78,4</b>

### KRETANJE BROJA NEZAPOSLENIH OSOBA PO MJESECIMA U 2025. I 2026.



# T9 NEZAPOSLENOST I ZAPOSŁJAVANJE PO ISPOSTAVAMA I SPOLU TIJEKOM TRAVNJA 2025. I 2026.

		Mjesec	Ukupno	Beli Manastir	Donji Miholjac	Đakovo	Našice	Osijek	Valpovo	
UKUPNO	Nezaposlene osobe	04.2026.	8.683	1.607	390	1.450	969	3.026	1.241	
		04.2025.	11.316	2.125	619	1.755	1.315	3.995	1.507	
		Indeks	<b>76,7</b>	<b>75,6</b>	<b>63,0</b>	<b>82,6</b>	<b>73,7</b>	<b>75,7</b>	<b>82,3</b>	
	Prvi put traže zaposlenje	04.2026.	1.412	249	43	218	213	486	203	
		04.2025.	1.865	313	77	253	327	633	262	
		Indeks	<b>75,7</b>	<b>79,6</b>	<b>55,8</b>	<b>86,2</b>	<b>65,1</b>	<b>76,8</b>	<b>77,5</b>	
	Novoprijavljeni	04.2026.	913	113	33	136	87	444	100	
		04.2025.	989	144	42	164	82	438	119	
		Indeks	<b>92,3</b>	<b>78,5</b>	<b>78,6</b>	<b>82,9</b>	<b>106,1</b>	<b>101,4</b>	<b>84,0</b>	
	Zaposleni s evidencije	04.2026.	1.128	206	57	184	128	429	124	
		04.2025.	1.322	225	70	196	132	511	188	
		Indeks	<b>85,3</b>	<b>91,6</b>	<b>81,4</b>	<b>93,9</b>	<b>97,0</b>	<b>84,0</b>	<b>66,0</b>	
	Brisani iz evidencije iz drugih razloga osim zaposlenja	04.2026.	625	76	34	101	80	269	65	
		04.2025.	265	33	6	48	35	115	28	
		Indeks	<b>235,8</b>	<b>230,3</b>	<b>566,7</b>	<b>210,4</b>	<b>228,6</b>	<b>233,9</b>	<b>232,1</b>	
	Prijavljene potrebe za radnicima	04.2026.	958	70	14	121	46	655	52	
		04.2025.	1.218	64	38	161	87	769	99	
		Indeks	<b>78,7</b>	<b>109,4</b>	<b>36,8</b>	<b>75,2</b>	<b>52,9</b>	<b>85,2</b>	<b>52,5</b>	
	Realizirane potrebe za radnicima	04.2026.	1.107	125	24	140	107	648	63	
		04.2025.	912	158	29	127	100	380	118	
		Indeks	<b>121,4</b>	<b>79,1</b>	<b>82,8</b>	<b>110,2</b>	<b>107,0</b>	<b>170,5</b>	<b>53,4</b>	
	MUŠKARCI	Nezaposlene osobe	04.2026.	3.760	714	162	579	395	1.382	528
			04.2025.	4.731	920	229	698	500	1.804	580
			Indeks	<b>79,5</b>	<b>77,6</b>	<b>70,7</b>	<b>83,0</b>	<b>79,0</b>	<b>76,6</b>	<b>91,0</b>
Prvi put traže zaposlenje		04.2026.	565	88	16	92	93	203	73	
		04.2025.	720	109	30	96	132	270	83	
		Indeks	<b>78,5</b>	<b>80,7</b>	<b>53,3</b>	<b>95,8</b>	<b>70,5</b>	<b>75,2</b>	<b>88,0</b>	
Novoprijavljeni		04.2026.	456	52	17	68	38	229	52	
		04.2025.	473	72	15	77	35	218	56	
		Indeks	<b>96,4</b>	<b>72,2</b>	<b>113,3</b>	<b>88,3</b>	<b>108,6</b>	<b>105,0</b>	<b>92,9</b>	
Zaposleni s evidencije		04.2026.	496	92	20	86	53	195	50	
		04.2025.	640	125	26	82	62	248	97	
		Indeks	<b>77,5</b>	<b>73,6</b>	<b>76,9</b>	<b>104,9</b>	<b>85,5</b>	<b>78,6</b>	<b>51,5</b>	
Brisani iz evidencije iz drugih razloga osim zaposlenja		04.2026.	308	45	12	56	39	128	28	
		04.2025.	127	14	4	28	16	52	13	
		Indeks	<b>242,5</b>	<b>321,4</b>	<b>300,0</b>	<b>200,0</b>	<b>243,8</b>	<b>246,2</b>	<b>215,4</b>	
ŽENE		Nezaposlene osobe	04.2026.	4.923	893	228	871	574	1.644	713
			04.2025.	6.585	1.205	390	1.057	815	2.191	927
			Indeks	<b>74,8</b>	<b>74,1</b>	<b>58,5</b>	<b>82,4</b>	<b>70,4</b>	<b>75,0</b>	<b>76,9</b>
		Prvi put traže zaposlenje	04.2026.	847	161	27	126	120	283	130
			04.2025.	1.145	204	47	157	195	363	179
			Indeks	<b>74,0</b>	<b>78,9</b>	<b>57,4</b>	<b>80,3</b>	<b>61,5</b>	<b>78,0</b>	<b>72,6</b>
		Novoprijavljeni	04.2026.	457	61	16	68	49	215	48
			04.2025.	516	72	27	87	47	220	63
			Indeks	<b>88,6</b>	<b>84,7</b>	<b>59,3</b>	<b>78,2</b>	<b>104,3</b>	<b>97,7</b>	<b>76,2</b>
	Zaposleni s evidencije	04.2026.	632	114	37	98	75	234	74	
		04.2025.	682	100	44	114	70	263	91	
		Indeks	<b>92,7</b>	<b>114,0</b>	<b>84,1</b>	<b>86,0</b>	<b>107,1</b>	<b>89,0</b>	<b>81,3</b>	
	Brisani iz evidencije iz drugih razloga osim zaposlenja	04.2026.	317	31	22	45	41	141	37	
		04.2025.	138	19	2	20	19	63	15	
		Indeks	<b>229,7</b>	<b>163,2</b>	<b>1100,0</b>	<b>225,0</b>	<b>215,8</b>	<b>223,8</b>	<b>246,7</b>	

## NEZAPOSLENI HRVATSKI BRANITELJI PO ISPOSTAVAMA I SPOLU U TRAVNJU 2026.

# T10

Redni broj	Ispostava	2025.			2026.			Indeks				
		Ø 2025.			IV.	III.	IV.			IV.26.	IV.26.	IV.26.
		Ukupno	Muškarci	Žene			Ukupno	Muškarci	Žene	IV.25.	III.26	Ø 25.
1.	Beli Manastir	75	67	8	74	58	54	48	6	73,0	93,1	72,0
2.	Donji Miholjac	50	50	0	54	36	34	33	1	63,0	94,4	68,0
3.	Đakovo	113	110	3	122	91	73	71	2	59,8	80,2	64,6
4.	Našice	69	67	2	76	44	37	34	3	48,7	84,1	53,6
5.	Osijek	281	265	16	291	236	228	213	15	78,4	96,6	81,1
6.	Valpovo	109	107	2	105	100	104	103	1	99,0	104,0	95,4
<b>Ukupno</b>		<b>697</b>	<b>666</b>	<b>31</b>	<b>722</b>	<b>565</b>	<b>530</b>	<b>502</b>	<b>28</b>	<b>73,4</b>	<b>93,8</b>	<b>76,0</b>

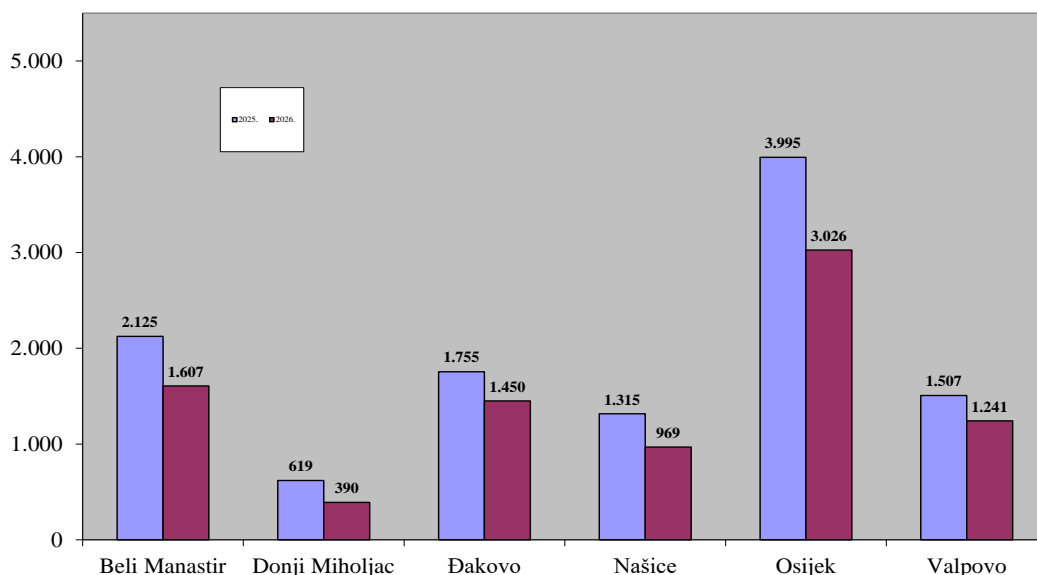
## KORISNICI NOVČANE NAKNADE PO ISPOSTAVAMA I SPOLU U TRAVNJU 2026.

# T11

Redni broj	Ispostava	2025.			2026.			Indeks				
		Ø 2025.			IV.	III.	IV.			IV.26.	IV.26.	IV.26.
		Ukupno	Muškarci	Žene			Ukupno	Muškarci	Žene	IV.25.	III.26	Ø 25.
1.	Beli Manastir	209	96	113	184	219	138	70	68	75,0	63,0	66,0
2.	Donji Miholjac	118	31	87	135	139	103	42	61	76,3	74,1	87,3
3.	Đakovo	259	107	152	220	267	237	102	135	107,7	88,8	91,5
4.	Našice	153	68	85	128	223	222	93	129	173,4	99,6	145,1
5.	Osijek	689	323	366	690	762	673	324	349	97,5	88,3	97,7
6.	Valpovo	170	79	91	156	267	258	163	95	165,4	96,6	151,8
<b>Ukupno</b>		<b>1.598</b>	<b>704</b>	<b>894</b>	<b>1.513</b>	<b>1.877</b>	<b>1.631</b>	<b>794</b>	<b>837</b>	<b>107,8</b>	<b>86,9</b>	<b>102,1</b>

## NEZAPOSLENE OSOBE PO ISPOSTAVAMA KRAJEM TRAVNJA 2025. I 2026.

# G7



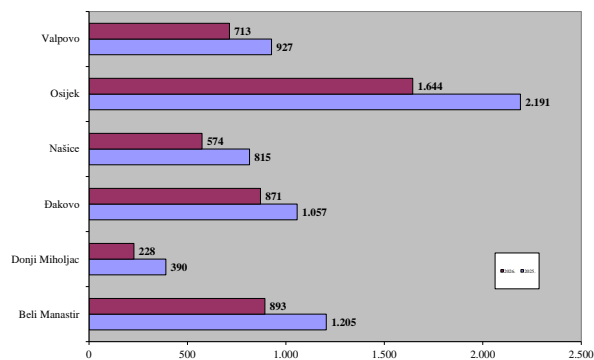
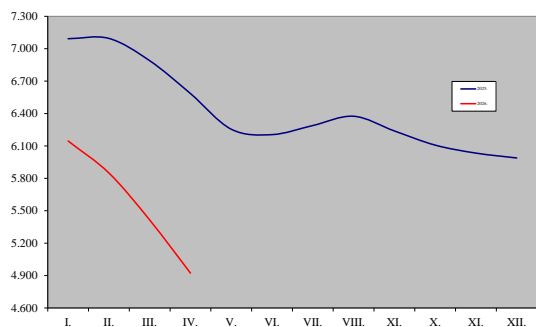
# T12 | NEZAPOSLENE OSOBE PREMA RAZINI OBRAZOVANJA I SPOLU U TRAVNJU 2026.

Redni broj	Ispostava	UKUPNO					Bez škole i nezavršena osnovna škola			Osnovna škola		
		Ukupno	%	Muškarci	Žene	Udio žena	Ukupno	Muškarci	Žene	Ukupno	Muškarci	Žene
1.	Beli Manastir	1.607	18,5	714	893	55,6	282	133	149	530	235	295
2.	Donji Miholjac	390	4,5	162	228	58,5	24	10	14	94	45	49
3.	Đakovo	1.450	16,7	579	871	60,1	59	28	31	222	93	129
4.	Našice	969	11,2	395	574	59,2	102	45	57	227	96	131
5.	Osijek	3.026	34,8	1.382	1.644	54,3	129	55	74	505	255	250
6.	Valpovo	1.241	14,3	528	713	57,5	106	47	59	282	123	159
Ukupno		<b>8.683</b>	<b>100,0</b>	<b>3.760</b>	<b>4.923</b>	<b>56,7</b>	<b>702</b>	<b>318</b>	<b>384</b>	<b>1.860</b>	<b>847</b>	<b>1.013</b>

# T13 | NOVOPRIJAVLJENI I ZAPOSLENI PO MJESECIMA I SPOLU

Redni Broj	Ispostava	2025.										
		Σ 2025.			IV.			V.	VI.	VII.	VIII.	IX.
		Ukupno	Muškarci	Žene	Ukupno	Muškarci	Žene					
1.	Beli Manastir	2.113	1.028	1.085	144	72	72	126	159	163	115	227
		1.689	821	868	225	125	100	153	255	111	71	165
2.	Donji Miholjac	725	288	437	42	15	27	34	40	60	44	69
		592	224	368	70	26	44	77	53	38	29	64
3.	Đakovo	2.554	1.156	1.398	164	77	87	149	243	237	206	269
		1.858	801	1.057	196	82	114	184	162	148	97	225
4.	Našice	1.498	705	793	82	35	47	93	116	155	106	150
		1.146	507	639	132	62	70	114	85	86	46	165
5.	Osijek	6.459	3.138	3.321	438	218	220	443	506	561	408	656
		4.979	2.373	2.606	511	248	263	469	376	385	249	594
6.	Valpovo	1.669	782	887	119	56	63	86	114	135	115	179
		1.338	609	729	188	97	91	147	136	83	62	141
Ukupno		<b>15.018</b>	<b>7.097</b>	<b>7.921</b>	<b>989</b>	<b>473</b>	<b>516</b>	<b>931</b>	<b>1.178</b>	<b>1.311</b>	<b>994</b>	<b>1.550</b>
		<b>11.602</b>	<b>5.335</b>	<b>6.267</b>	<b>1.322</b>	<b>640</b>	<b>682</b>	<b>1.144</b>	<b>1.067</b>	<b>851</b>	<b>554</b>	<b>1.354</b>

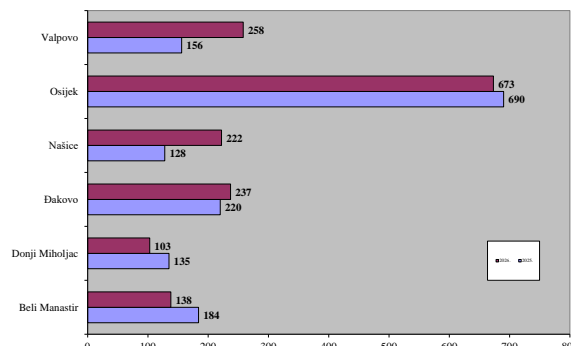
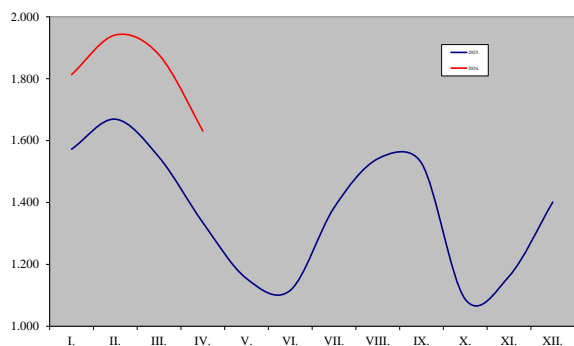
# G8 | NEZAPOSLENE ŽENE PO ISPOSTAVAMA KRAJEM TRAVNJA 2025. I 2026.



SŠ za zanimanja do 3 god. i škola za KV i VKV radnike			SŠ za zanimanja u trajanju od 4 i više godina i gimnazija			Prvi stupanj fakulteta, stručni studij i viša škola			Fakultet, akademija, magisterij, doktorat		
Ukupno	Muškarci	Žene	Ukupno	Muškarci	Žene	Ukupno	Muškarci	Žene	Ukupno	Muškarci	Žene
378	189	189	344	134	210	33	9	24	40	14	26
132	53	79	113	41	72	16	6	10	11	7	4
482	223	259	538	193	345	68	19	49	81	23	58
327	138	189	239	92	147	38	16	22	36	8	28
784	415	369	1.041	450	591	188	79	109	379	128	251
370	177	193	380	144	236	53	24	29	50	13	37
<b>2.473</b>	<b>1.195</b>	<b>1.278</b>	<b>2.655</b>	<b>1.054</b>	<b>1.601</b>	<b>396</b>	<b>153</b>	<b>243</b>	<b>597</b>	<b>193</b>	<b>404</b>

2025.				2026.					Indeks		
X.	XI.	XII.	I.	II.	III.	IV.			IV.26.	IV.26.	IV.26.
						Ukupno	Muškarci	Žene	IV.25.	III.26.	Ø 25.
171	261	153	222	114	145	113	52	61	78,5	77,9	64,2
114	96	96	86	98	168	206	92	114	91,6	122,6	146,4
63	62	67	108	39	39	33	17	16	78,6	84,6	54,6
40	28	37	20	47	55	57	20	37	81,4	103,6	115,5
278	227	193	265	172	166	136	68	68	82,9	81,9	63,9
165	124	145	109	108	165	184	86	98	93,9	111,5	118,8
176	130	128	155	99	160	87	38	49	106,1	54,4	69,7
86	88	69	55	82	121	128	53	75	97,0	105,8	134,0
775	529	472	661	496	449	444	229	215	101,4	98,9	82,5
470	393	303	298	420	492	429	195	234	84,0	87,2	103,4
206	167	127	167	109	121	100	52	48	84,0	82,6	71,9
104	85	73	65	84	98	124	50	74	66,0	126,5	111,2
<b>1.669</b>	<b>1.376</b>	<b>1.140</b>	<b>1.578</b>	<b>1.029</b>	<b>1.080</b>	<b>913</b>	<b>456</b>	<b>457</b>	<b>92,3</b>	<b>84,5</b>	<b>73,0</b>
<b>979</b>	<b>814</b>	<b>723</b>	<b>633</b>	<b>839</b>	<b>1.099</b>	<b>1.128</b>	<b>496</b>	<b>632</b>	<b>85,3</b>	<b>102,6</b>	<b>116,7</b>

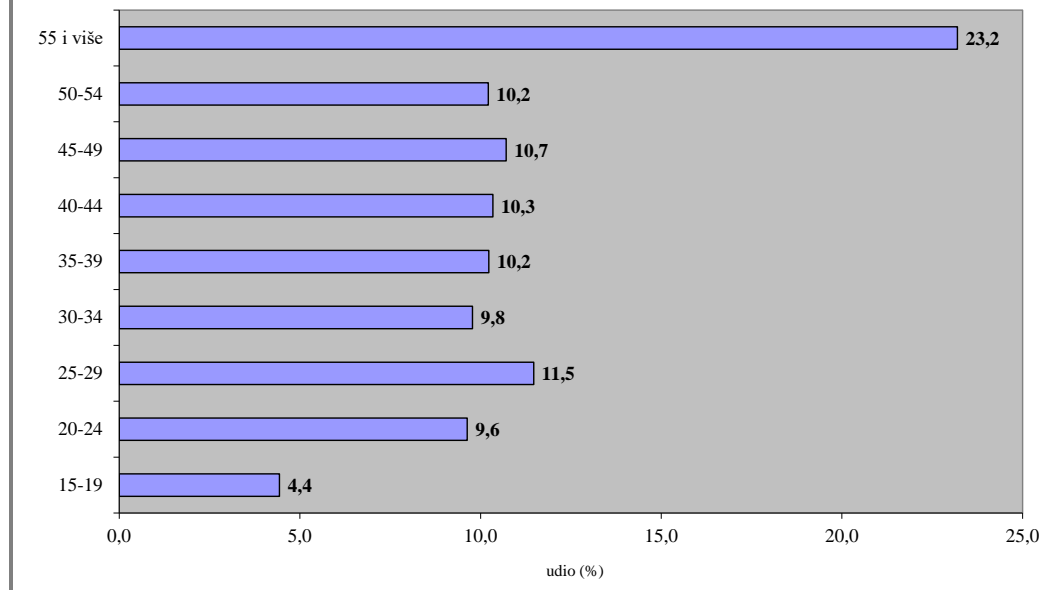
KORISNICI NOVČANE NAKNADE TIJEKOM TRAVNJA 2025. I 2026.



# T14 NEZAPOSLENE OSOBE PREMA SPOLU, DOBI, TRAJANJU NEZAPOSLENOSTI I RADNOM STAŽU U TRAVNJU 2026.

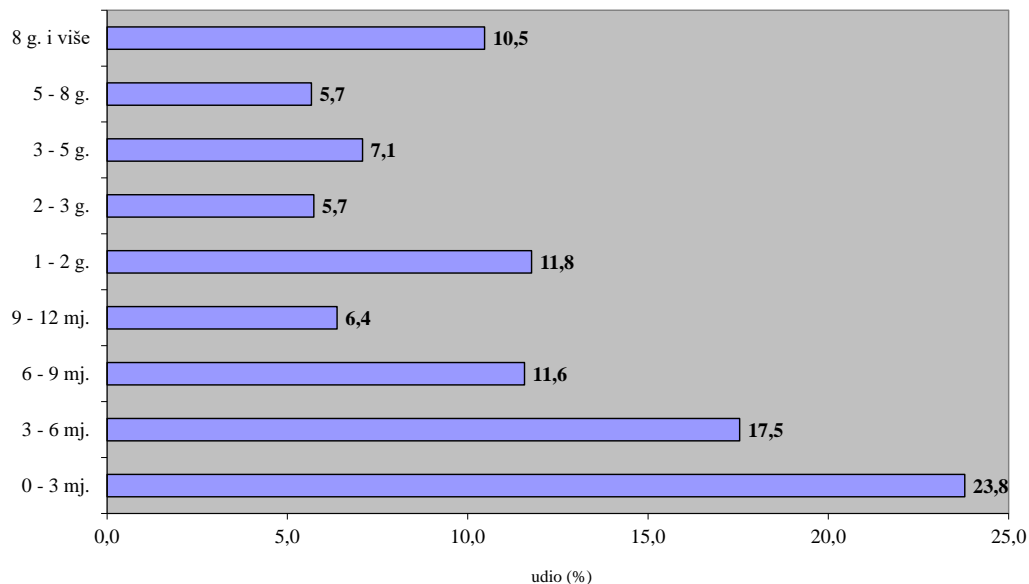
		UKUPNO			Indeks IV.2026./IV.2025.			Beli Manastir			Donji Miholjac		
		Ukupno	Muškarci	Žene	Ukupno	Muškarci	Žene	Ukupno	Muškarci	Žene	Ukupno	Muškarci	Žene
UKUPNO		8.683	3.760	4.923	76,7	79,5	74,8	1.607	714	893	390	162	228
DOB	15 - 19	385	204	181	73,3	79,1	67,8	83	41	42	17	10	7
	20 - 24	836	384	452	72,0	70,2	73,6	144	71	73	27	16	11
	25 - 29	996	436	560	78,7	84,2	75,0	144	62	82	38	14	24
	30 - 34	849	392	457	82,3	85,0	80,2	126	49	77	34	9	25
	35 - 39	888	367	521	81,7	84,8	79,7	134	55	79	46	16	30
	40 - 44	898	355	543	78,9	80,0	78,2	187	79	108	51	16	35
	45 - 49	930	392	538	78,5	79,8	77,6	187	85	102	46	18	28
	50 - 54	887	368	519	78,9	90,6	72,3	176	84	92	42	18	24
	55 - 59	1.055	430	625	71,4	77,5	67,7	203	83	120	59	26	33
	60 i više	959	432	527	72,5	69,9	74,8	223	105	118	30	19	11
TRAJANJE	Kratkotrajna nezaposlenost do godine dana	5.147	2.376	2.771	87,3	89,4	85,7	786	377	409	230	99	131
	Dugotrajna nezaposlenost više od godinu dana	3.536	1.384	2.152	65,2	66,8	64,2	821	337	484	160	63	97
STAŽ	Bez staža	1.412	565	847	75,7	78,5	74,0	249	88	161	43	16	27
	do 1 godine	1.186	520	666	74,0	79,9	70,0	298	120	178	48	22	26
	1 - 2	883	359	524	74,8	77,9	72,9	212	90	122	25	15	10
	2 - 3	572	240	332	74,8	75,2	74,4	159	72	87	20	6	14
	3 - 5	848	346	502	72,0	74,6	70,3	179	85	94	24	7	17
	5 - 10	1.372	585	787	80,7	85,3	77,6	233	113	120	80	32	48
	10 - 20	1.350	607	743	78,3	76,2	80,1	203	104	99	83	38	45
	20 - 30	728	336	392	75,2	77,6	73,3	54	28	26	46	15	31
	30 - 35	166	82	84	78,7	67,2	94,4	14	10	4	11	6	5
	35 i više	166	120	46	136,1	153,8	104,5	6	4	2	10	5	5

## G10 NEZAPOSLENE OSOBE PO DOBI KRAJEM TRAVNJA 2026.



		Đakovo			Našice			Osijek			Valpovo		
		Ukupno	Muškarci	Žene	Ukupno	Muškarci	Žene	Ukupno	Muškarci	Žene	Ukupno	Muškarci	Žene
<b>UKUPNO</b>		1.450	579	871	969	395	574	3.026	1.382	1.644	1.241	528	713
<b>DOB</b>	15 - 19	91	48	43	57	29	28	88	51	37	49	25	24
	20 - 24	167	71	96	102	51	51	281	131	150	115	44	71
	25 - 29	177	81	96	133	58	75	388	186	202	116	35	81
	30 - 34	184	85	99	99	47	52	284	142	142	122	60	62
	35 - 39	150	51	99	91	38	53	307	139	168	160	68	92
	40 - 44	151	55	96	110	35	75	283	119	164	116	51	65
	45 - 49	143	59	84	110	39	71	318	145	173	126	46	80
	50 - 54	128	45	83	101	38	63	302	132	170	138	51	87
	55 - 59	149	47	102	112	42	70	366	158	208	166	74	92
	60 i više	110	37	73	54	18	36	409	179	230	133	74	59
<b>TRAJANJE</b>	Kratkotrajna nezaposlenost do godine dana	968	412	556	594	262	332	1.877	897	980	692	329	363
	Dugotrajna nezaposlenost više od godinu dana	482	167	315	375	133	242	1.149	485	664	549	199	350
<b>STAŽ</b>	Bez staža	218	92	126	213	93	120	486	203	283	203	73	130
	do 1 godine	202	85	117	130	66	64	306	158	148	202	69	133
	1 - 2	160	76	84	96	31	65	269	108	161	121	39	82
	2 - 3	98	44	54	49	20	29	183	77	106	63	21	42
	3 - 5	144	55	89	92	31	61	285	125	160	124	43	81
	5 - 10	235	81	154	164	64	100	492	228	264	168	67	101
	10 - 20	237	89	148	123	42	81	523	238	285	181	96	85
	20 - 30	124	44	80	68	25	43	332	159	173	104	65	39
	30 - 35	20	6	14	23	16	7	80	36	44	18	8	10
	35 i više	12	7	5	11	7	4	70	50	20	57	47	10

**NEZAPOSLENE OSOBE PREMA TRAJANJU NEZAPOSLENOSTI KRAJEM TRAVNJA 2026.**



G11

# T15 | NEZAPOSLENE OSOBE PREMA OPĆINI STANOVANJA, RAZINI OBRAZOVANJA I SPOLU U TRAVNJU 2026.

Grad Općina	Ukupno	Muškarci	Žene	Bez škole i nezavršena osnovna škola	Osnovna škola	SŠ za zanimanja do 3 god. i škola za KV i VKV radnike	SŠ za zanimanja u trajanju od 4 i više godina i gimnazija	Prvi stupanj fakulteta, stručni studij i viša škola	Fakultet, akademija, magisterij, doktorat	Indeks 26/25.
Antunovac	94	43	51	4	21	38	24	3	4	92,2
<b>Beli Manastir</b>	<b>497</b>	<b>242</b>	<b>255</b>	<b>65</b>	<b>139</b>	<b>113</b>	<b>143</b>	<b>14</b>	<b>23</b>	<b>79,5</b>
Belišće	581	248	333	63	150	146	173	22	27	87,2
Bilje	104	51	53	6	22	30	34	6	6	68,9
Bizovac	139	59	80	10	31	54	38	2	4	68,5
Čeminac	77	34	43	4	18	25	26	2	2	61,1
Čepin	191	89	102	12	30	48	70	10	21	81,3
Darda	388	164	224	87	139	81	63	11	7	77,3
Donja Motičina	42	18	24	1	16	16	7	1	1	84,0
<b>Donji Miholjac</b>	<b>204</b>	<b>81</b>	<b>123</b>	<b>4</b>	<b>45</b>	<b>70</b>	<b>67</b>	<b>11</b>	<b>7</b>	<b>62,8</b>
Draž	108	47	61	17	35	29	26		1	78,8
Drenje	69	33	36	2	18	26	17	2	4	75,8
<b>Đakovo</b>	<b>879</b>	<b>364</b>	<b>515</b>	<b>16</b>	<b>102</b>	<b>276</b>	<b>365</b>	<b>52</b>	<b>68</b>	<b>86,4</b>
Đurđenovac	257	102	155	12	64	106	61	9	5	98,5
Erdut	174	86	88	13	50	45	54	7	5	80,6
Ernestinovo	33	17	16	3	4	12	12	1	1	62,3
Feričanci	57	17	40	3	9	21	16	2	6	85,1
Gorjani	35	13	22	2	3	13	16	1		53,8
Jagodnjak	163	67	96	39	69	30	23		2	80,3
Kneževi Vinogradi	143	65	78	22	45	44	26	3	3	63,8
Koška	91	45	46	10	24	33	18	3	3	65,5
Levanjska Varoš	46	19	27	2	16	12	13	2	1	74,2
Magadenovac	51	24	27	3	10	21	15	1	1	62,2
Marijanci	57	26	31	4	21	15	14	2	1	72,2
Podravska Moslavina	25	9	16	2	2	13	4	2	2	62,5
<b>Našice</b>	<b>421</b>	<b>165</b>	<b>256</b>	<b>57</b>	<b>76</b>	<b>125</b>	<b>122</b>	<b>21</b>	<b>20</b>	<b>69,5</b>
<b>Osijek</b>	<b>2.328</b>	<b>1.042</b>	<b>1.286</b>	<b>82</b>	<b>350</b>	<b>580</b>	<b>820</b>	<b>156</b>	<b>340</b>	<b>75,5</b>
Petlovac	144	56	88	32	58	34	18		2	77,4
Petrijevci	81	32	49	5	14	32	24	5	1	82,7
Podgorač	101	48	53	19	38	26	15	2	1	52,6
Popovac	87	39	48	16	27	22	19	3		71,3
Punitovci	58	18	40	1	9	25	21	1	1	103,6
Satnica Đakovačka	54	18	36	3	8	18	21	1	3	64,3
Semeljci	138	53	85	21	28	52	34	1	2	87,3
Strizivojna	63	19	44	6	9	27	17	3	1	75,9
Šodolovci	32	16	16	3	6	13	9	1		48,5
Trnava	48	16	32	2	15	19	12			80,0
<b>Valpovo</b>	<b>440</b>	<b>189</b>	<b>251</b>	<b>28</b>	<b>87</b>	<b>138</b>	<b>145</b>	<b>24</b>	<b>18</b>	<b>81,5</b>
Viljevo	53	22	31	11	16	13	13			57,0
Viškovci	59	26	33	4	14	14	21	5	1	74,7
Vladislavci	42	20	22	4	12	13	9	2	2	93,3
Vuka	29	19	10	2	9	6	10	2		69,0
<b>UKUPNO</b>	<b>8.683</b>	<b>3.761</b>	<b>4.922</b>	<b>702</b>	<b>1.859</b>	<b>2.474</b>	<b>2.655</b>	<b>396</b>	<b>597</b>	<b>76,7</b>

**SKUPINE ZANIMANJA PO RODOVIMA (NKZ2010) S NAJVEĆIM BROJEM NEZAPOSLENIH OSOBA (20 i više) KRAJEM TRAVNJA 2026. | T16**

	Stanje krajem izvještajnog mjeseca			Tijekom mjeseca	
	Ukupno	Muškarci	Žene	Novi	Zaposleni
<b>UKUPNO</b>	<b>8.683</b>	<b>3.760</b>	<b>4.923</b>	<b>913</b>	<b>1.050</b>
<b>(0) Vojna zanimanja</b>					
<b>(1) Zakonodavci/zakonodavke, dužnosnici/dužnosnice i direktori/direktorice</b>	<b>2</b>	<b>0</b>	<b>2</b>	<b>1</b>	
<b>(2) Znanstvenici/znanstvenice, inženjeri/inženjerke i stručnjaci/stručnjakinje</b>	<b>807</b>	<b>295</b>	<b>512</b>	<b>126</b>	<b>153</b>
(2631) Ekonomisti/ekonomistice	174	48	126	24	21
(2132) Savjetnici/savjetnice u poljoprivredi, šumarstvu i ribarstvu	71	31	40	12	15
(2330) Nastavnici/nastavnice u srednjim školama	64	20	44	18	26
(2264) Fizioterapeuti/fizioterapeutkinje	61	12	49	9	8
(2166) Grafički dizajneri/grafičke dizajnerice i dizajneri/dizajnerice multimedijских sadržaja	55	24	31	8	3
(2619) Pravni stručnjaci/pravne stručnjakinje d. n.	54	25	29	4	9
(2514) Programeri/programerke za razvoj aplikacija	32	27	5	4	12
(2145) Inženjeri/inženjerke kemijske tehnologije	21	4	17	2	4
(2151) Inženjeri/inženjerke elektroenergetike	21	20	1	5	2
(2341) Učitelji/učiteljice razredne/predmetne nastave u osnovnim školama	21	6	15	6	9
<b>(3) Tehničari/tehničarke i stručni suradnici/stručne suradnice</b>	<b>975</b>	<b>477</b>	<b>498</b>	<b>135</b>	<b>137</b>
(3322) Komercijalisti/komercijalistice u prodaji	155	66	89	14	24
(3313) Ekonomisti/ekonomistice i voditelji/voditeljice dijelova računovodstva	122	34	88	16	10
(3512) Tehničari/tehničarke informacijske i komunikacijske tehnologije za podršku korisnicima	90	75	15	8	16
(3112) Tehničari/tehničarke za arhitekturu, građevinarstvo, geodeziju i srodna zanimanja	72	36	36	15	10
(3142) Poljoprivredni tehničari/poljoprivredne tehničarke	64	34	30	11	8
(3113) Tehničari/tehničarke za elektrotehniku i srodna zanimanja	51	50	1	10	7
(3115) Tehničari/tehničarke strojarstva, brodogradnje i srodna zanimanja	47	47		8	5
(3354) Referenti/referentice za koncesije, dozvole i srodna zanimanja	46	10	36	7	5
(3411) Pravni asistenti/pravne asistentice i srodna zanimanja	35	8	27	6	2
(3119) Tehničko-tehnološki tehničari/tehničko-tehnološke tehničarke d. n.	25	12	13	2	4
(3114) Tehničari/tehničarke za elektroniku	22	21	1	5	6
(3240) Veterinarski tehničari, asistenti/veterinarske tehničarke, asistentice	20	8	12	2	5
<b>(4) Administrativni službenici/administrativne službenice</b>	<b>1.023</b>	<b>385</b>	<b>638</b>	<b>124</b>	<b>132</b>
(4110) Uredski službenici/uredske službenice za opće poslove	450	105	345	48	45
(4311) Službenici/službenice u knjigovodstvu	281	68	213	22	36
(4321) Skladišni službenici/skladišne službenice	139	135	4	13	21
(4224) Hotelski recepcionari/hotelske recepcionarke	35	12	23	13	14
(4323) Prometni uredski službenici/prometne uredske službenice	32	26	6	8	3
(4223) Operatori/operatorice na telefonskoj centrali	25	15	10	8	2
(4226) Recepcionari/recepcionarke (općenito)	15	4	11	4	6
<b>(5) Uslužna i trgovačka zanimanja</b>	<b>1.388</b>	<b>302</b>	<b>1.086</b>	<b>157</b>	<b>222</b>
(5223) Prodavači/prodavačice u trgovinama	836	118	718	65	112
(5131) Konobari/konobarice	118	74	44	31	39
(5120) Kuhari/kuharice	103	44	59	22	34
(5142) Kozmetičari/kozmetičarke, pedikeri/pedikerke i srodna zanimanja	92	5	87	6	10
(5322) Djelatnici/djelatnice za zdravstvenu i socijalnu skrb u kući	88	4	84	12	7
(5141) Frizeri/frizerke	67	4	63	7	9
(5414) Zaštitari/zaštitarke	26	21	5	4	3
<b>(6) Poljoprivrednici/poljoprivrednice, šumari/šumarke, ribari/ribarke, lovci/lovkinje</b>	<b>123</b>	<b>35</b>	<b>88</b>	<b>4</b>	<b>6</b>

(6113) Vrtlari/vrtlarke, hortikulturni djelatnici/hortikulturne djelatnice i srodna zanimanja	68	15	53	2	3
(6111) Ratari/ratarke i povrtlari/povrtlarke	31	8	23	1	
<b>(7) Zanimanja u obrtu i pojedinačnoj proizvodnji</b>	<b>661</b>	<b>588</b>	<b>73</b>	<b>107</b>	<b>83</b>
(7231) Mehaničari/mehaničarke i monter/monterke motornih vozila	66	66		12	7
(7111) Graditelji/graditeljice kuća	60	60		6	2
(7512) Pekari/pekarice, slastičari/slasičarke i srodna zanimanja	55	16	39	7	15
(7126) Instalateri/instalaterke i monter/monterke cjevovoda	50	50		5	9
(7131) Soboslikari/soboslikarice, ličioc/ličiteljice i srodna zanimanja	48	45	3	10	6
(7233) Mehaničari/mehaničarke i monter/monterke industrijskih i ostalih strojeva i srodna zanimanja	43	43		8	1
(7522) Stolari/stolarice i srodna zanimanja	38	37	1	7	2
(7222) Alatničari/alatničarke i srodna zanimanja	37	37		5	5
(7122) Podopolagači/podopolagačice i srodna zanimanja	29	29		2	6
(7412) Elektromehaničari/elektromehaničarke	26	26		5	5
(7223) Kovinoglodaci/kovinoglodalice i srodna zanimanja	24	24		5	3
(7411) Elektroinstalateri/elektroinstalaterke i srodna zanimanja	24	24		5	4
(7112) Zidari/zidarke i srodna zanimanja	21	21		6	4
(7531) Krojači/krojačice, krznari/krznarice i klobučari/klobučarke	21	2	19	1	3
<b>(8) Rukovatelji/rukovateljice postrojenjima i strojevima, industrijski proizvođači/industrijske proizvođačice i sastavljači/sastavljačice</b>	<b>415</b>	<b>330</b>	<b>85</b>	<b>44</b>	<b>38</b>
(8322) Vozači/vozačice osobnih vozila, taksija i lakih dostavnih vozila	93	92	1	10	6
(8219) Sastavljači/sastavljačice strojeva, uređaja i opreme, d. n.	57	38	19	4	1
(8332) Vozači/vozačice teretnih vozila i kamiona	47	47	0	11	8
(8342) Rukovatelji/rukovateljice građevinskim i sličnim strojevima	40	40	0	2	5
(8153) Rukovatelji/rukovateljice šivaćim strojevima	39		39	2	3
(8160) Rukovatelji/rukovateljice strojevima za proizvodnju prehrambenih i sličnih proizvoda	27	12	15	2	
(8171) Rukovatelji/rukovateljice postrojenjima za pripremu papirne mase i proizvodnju papira	26	24	2	0	
(8344) Rukovatelji/rukovateljice teškim kamionima s dizalicom	25	25		2	1
<b>(9) Jednostavna zanimanja</b>	<b>3.289</b>	<b>1.348</b>	<b>1.941</b>	<b>215</b>	<b>279</b>
(9112) Domaćinska zanimanja u uredima, hotelima i ostalim objektima	812	26	786	76	93
(9214) Radnici/radnice za jednostavne vrtlarske i hortikulturne radove	481	236	245	11	32
(9329) Jednostavna zanimanja u prerađivačkoj industriji, d. n.	435	268	167	27	22
(9613) Čistači/čistačice ulica i srodna zanimanja	409	275	134	7	7
(9412) Kuhinjski pomoćnik/kuhinske pomoćnice	212	49	163	30	54
(9111) Čistači/čistačice i kućne pomoćnice i srodna zanimanja	157	3	154	11	5
(9213) Radnici/radnice na poljoprivrednom gospodarstvu mješovite proizvodnje (biljne i stočarske)	140	70	70	9	4
(9312) Radnici/radnice u niskogradnji	133	133		11	16
(9211) Radnici/radnice na ratarskoj farmi	93	40	53	0	24
(9321) Ručni pakiratelji/ručne pakirateljice	71	29	42	4	2
(9121) Pralje i glačarice	68	34	34	1	3
(9334) Punjači/punjačice polica	63	17	46	1	2
(9621) Dostavljači, nosači/dostavljačice, nosačice i srodna zanimanja	43	30	13	2	3
(9215) Radnici/radnice za jednostavne šumarske radove	40	33	7	1	9
(9612) Radnici/radnice na razvrstavanju otpada	32	22	10	1	
(9212) Radnici/radnice na stočarskoj farmi	30	22	8	4	
(9333) Rukovatelji/rukovateljice teretom	30	25	5	0	