



HRVATSKI ZAVOD ZA ZAPOSŁJAVANJE
PODRUČNA SLUŽBA OSIJEK

MJESEČNI STATISTIČKI
bilten

broj: 5/XXXV.
mjesec: svibanj 2026.
ISSN 2584-7899

IZVOR PODATAKA I OBJAŠNJENJE POJMOVA

Izvori podataka za Mjesečni statistički bilten su evidencije koje se vode u Hrvatskom zavodu za zapošljavanje prema odredbama Zakona o tržištu rada (Narodne novine, 118/18, 32/20, 18/22, 156/23, 152/24) i važećih pravilnika.

Nezaposlene osobe. Osobe u dobi od 15 do 65 godina sposobne ili djelomično sposobne za rad, koje nisu u radnom odnosu odnosno koje ne obavljaju samostalnu djelatnost, aktivno traže posao i raspoložive su za rad te zadovoljavaju sve kriterije iz odredbi Zakona o tržištu rada, a evidentirane su u Hrvatskom zavodu za zapošljavanje na kraju izvještajnog mjeseca.

Novoprijavljeni. Nezaposlene osobe koje su se tijekom izvještajnog mjeseca prijavile u evidenciju Hrvatskog zavoda za zapošljavanje. S obzirom na prethodni status, ulazak u evidenciju može biti: izravno iz radnog odnosa, iz individualne poljoprivrede ili nekog drugog oblika rada, izravno iz redovitog školovanja, iz neaktivnosti.

Zaposleni iz evidencije. Osobe koje su se tijekom izvještajnog mjeseca zaposlile na temelju radnog odnosa i drugih poslovnih aktivnosti, a bile su u evidenciji Hrvatskog zavoda za zapošljavanje.

Brisani iz evidencije. Osobe koje su tijekom izvještajnog mjeseca brisane iz evidencije Hrvatskoga zavoda za zapošljavanje zbog svih ostalih razloga osim zapošljavanja na temelju radnog odnosa ili drugih poslovnih aktivnosti, a sukladno čl. 17. Zakona o tržištu rada.

Osobe koje prvi puta traže zaposlenje. Nezaposlene osobe evidentirane u Hrvatskom zavodu za zapošljavanje na kraju izvještajnog mjeseca koje nisu bile u radnom odnosu.

Korisnici novčane naknade. Nezaposlene osobe evidentirane u Hrvatskom zavodu za zapošljavanje koje su prema odredbama Zakona o tržištu rada ostvarile novčanu naknadu tijekom izvještajnog mjeseca.

Nezaposleni hrvatski branitelji. Nezaposlene osobe evidentirane u Hrvatskom zavodu za zapošljavanje na kraju izvještajnog mjeseca koje su prema odredbama Zakona o hrvatskim braniteljima iz Domovinskog rata i članovima njihovih obitelji (Narodne novine, 121/17) stekle status branitelja. Taj se status dokazuje potvrdom Ministarstva obrane, odnosno Ministarstva unutarnjih poslova.

Prijavljene potrebe za radnicima. Broj slobodnih radnih mjesta koje su poslodavci prijavili Hrvatskom zavodu za zapošljavanje tijekom izvještajnog mjeseca, a odnose se na zapošljavanje na temelju radnog odnosa i na temelju drugih poslovnih aktivnosti.

Realizirane potrebe za radnicima. Broj zaposlenih radnika i pripravnika prema izvještaju o zasnivanju radnog odnosa koji poslodavci pismeno dostavljaju Hrvatskom zavodu za zapošljavanje tijekom izvještajnog mjeseca.

Tražitelji zaposlenja. Osobe koje se mogu prijaviti Zavodu prema članku 13. Zakona o tržištu rada radi savjetovanja i informiranja s ciljem upravljanja karijerom i posredovanja, a ne smatraju se nezaposlenim osobama iz članka 10. spomenutog Zakona.

Nakladnik: Hrvatski zavod za zapošljavanje
Područna služba Osijek
Osijek, Kneza Trpimira 2
Telefon: +385 31 252 508
Fax: +385 31 201 375
E-mail: hzz.osijek@hzz.hr
URL: <http://www.hzz.hr>

Za nakladnika: Ivan Ravlić
Predstojnik PS Osijek

Priprema i obrada: Ivana Nad



SADRŽAJ

1. ZAPOŠLJAVANJE I NEZAPOSLENOST TIJEKOM SVIBNJA 2026.	4
2. PROFESIONALNO USMJERAVANJE I OBRAZOVANJE	5
3. AKTIVNA POLITIKA ZAPOŠLJAVANJA	6
4. TABLICE	
T1 Nezaposlenost i zapošljavanje od 2006. do 2025. godine	7
T2 Nezaposlenost, ulasci i izlasci iz evidencije prema razini obrazovanja i spolu u svibnju 2026.	8
T3 Nezaposlenost i zapošljavanje prema razini obrazovanja i spolu tijekom svibnja 2025. i 2026.	10
T4 Nezaposlenost i zapošljavanje prema razini obrazovanja od siječnja do svibnja 2026.	11
T5 Nezaposleni, novoprijavljeni i zaposleni s evidencije prema djelatnosti i spolu u svibnju 2026.	12
T6 Izlasci iz evidencije nezaposlenih osoba prema razlozima u svibnju 2026.	13
T7 Zaposlenost i nezaposlenost u Osječko-baranjskoj županiji od svibnja 2025. do svibnja 2026.	14
T8 Nezaposlene osobe po mjesecima i spolu	14
T9 Nezaposlenost i zapošljavanje po ispostavama i spolu tijekom svibnja 2025. i 2026.	16
T10 Nezaposleni hrvatski branitelji po ispostavama i spolu u svibnju 2026.	17
T11 Korisnici novčane naknade po ispostavama i spolu u svibnju 2026.	17
T12 Nezaposlene osobe u ispostavama prema razini obrazovanja i spolu u svibnju 2026.	18
T13 Novoprijavljeni i zaposleni u ispostavama po mjesecima i spolu	18
T14 Nezaposlene osobe prema spolu, dobi, trajanju nezaposlenosti i radnom stažu u svibnju 2026.	20
T15 Nezaposlene osobe prema općini stanovanja, razini obrazovanja i spolu u svibnju 2026.	22
T16 Skupine zanimanja s najvećim brojem nezaposlenih osoba krajem svibnja 2026.	23
5. GRAFIKONI	
G1 Nezaposlene osobe prema spolu od 2016. do 2025. godine (prosjek)	7
G2 Struktura nezaposlenih osoba prema razini obrazovanja krajem svibnja 2026.	8
G3 Struktura nezaposlenih žena prema razini obrazovanja krajem svibnja 2026.	9
G4 Struktura ulazaka i izlazaka iz nezaposlenosti u svibnju 2026.	12
G5 Zaposlenost i nezaposlenost u Osječko-baranjskoj županiji od svibnja 2025. do svibnja 2026.	14
G6 Kretanje broja nezaposlenih osoba po mjesecima u 2025. i 2026.	15
G7 Nezaposlene osobe po ispostavama krajem svibnja 2025. i 2026.	17
G8 Nezaposlene žene po mjesecima i ispostavama krajem svibnja 2025. i 2026.	18
G9 Korisnici novčane naknade po mjesecima i ispostavama tijekom svibnja 2025. i 2026.	19
G10 Nezaposlene osobe po dobi krajem svibnja 2026.	20
G11 Nezaposlene osobe prema trajanju nezaposlenosti krajem svibnja 2026.	21

1. ZAPOŠLJAVANJE I NEZAPOSLENOST TIJEKOM SVIBNJA 2026.

Radna snaga u svibnju 2026. godine - Prema podacima Hrvatskog zavoda za mirovinsko osiguranje (HZMO Zagreb, Odjel plana i analize, svibanj 2026.) i Hrvatskog zavoda za zapošljavanje 31. svibnja 2026. godine Osječko-baranjska županija imala je 106.368 ekonomski aktivnih stanovnika (radne snage), odnosno 2.071 osobe (1,9%) manje nego istog mjeseca prethodne godine, na što je utjecalo povećanje zaposlenosti za 0,6% (623 osobe) i smanjenje nezaposlenosti za 25,0% (2.694 osobe). Od ukupno 98.275 zaposlenih osoba, 84.215 radnika (85,7%) bilo je zaposleno kod pravnih i 6.481 (6,6%) kod fizičkih osoba. 5.233 (5,3%) je obrtnika, 1.794 (1,8%) poljoprivrednika, te 552 (0,6%) radnika koji obavljaju samostalne profesionalne djelatnosti. **Procijenjena stopa registrirane nezaposlenosti** u svibnju 2026. godine iznosila je 7,6% (6,4% kod muške, a 9,0% kod ženske populacije) naspram stopi od 9,9% u svibnju 2025. godine i 8,1% u travnju 2026. godine. Prema istom izvoru, ukupan broj zaposlenih (osiguranika, bez produženog osiguranja) u Republici Hrvatskoj bio je 1.776.496, te je županija sudjelovala s udjelom od 5,5%. Procijenjena stopa nezaposlenosti u Republici Hrvatskoj je 3,3%.

Nastavljeno smanjenje nezaposlenosti - Krajem svibnja 2026. godine u Područnoj službi Osijek evidentirano je 8.093 nezaposlenih osoba, odnosno 590 osoba (6,8%) manje nego prethodnog mjeseca i 2.694 osobe (25,0%) manje nego u svibnju 2025. godine.

Smanjenje udjela nezaposlenih žena i smanjenje udjela mladih dobnih skupina - Krajem svibnja 2026. u Područnoj službi Osijek evidentirano je 4.589 nezaposlenih žena, s udjelom od 56,7% naspram 43,3% nezaposlenih muškaraca. Udio nezaposlenih žena se u odnosu na prethodni mjesec nije smanjio, a u odnosu na isti mjesec prethodne godine se smanjio za 1,3 postotna boda.

Gledano prema dobi, najveći udio u registriranoj nezaposlenosti imaju osobe starije od 50 godina (33,7%), dok udio mladih osoba u dobi od 15 do 24 godine iznosi 13,7%. Registrirana se nezaposlenost, u usporedbi s istim mjesecom prethodne godine smanjila u svim dobnim skupinama te dominira u najstarijoj dobnj skupini od 60 i višegodina (za 32,5% ili 425 osoba). U odnosu na prethodni mjesec prošle godine smanjenje registrirane nezaposlenosti je zabilježeno u svim dobnim, a dominira u najmlađoj dobnj skupini od 15 do 19 godina (za 16,9% ili 65 osoba).

Smanjenje nezaposlenih osoba u svim razinama obrazovanja - U evidentiranoj nezaposlenosti prevladavaju osobe sa završenom srednjom školom u trajanju od 4 i više godina te gimnazijom, odnosno 2.471 osoba ili 30,5% od ukupno nezaposlenih. Slijede osobe sa završenom školom za zanimanja do 3 godine i školom za KV i VKV radnike (2.297 osobe ili 28,4%), osnovnom školom (1.717 osobe ili 21,2%), fakultetom (556 osoba ili 6,9%) te prvim stupnjem fakulteta, stručnim studijem i višom školom (370 osobe ili 4,6%). Od ukupnog broja nezaposlenih, 682 osoba (ili 8,4%) su bez škole ili s nezavršenom osnovnom školom. Smanjenje nezaposlenih u odnosu na isti mjesec prethodne godine je zabilježeno kod svih razina obrazovanja, a dominira kod osoba sa završenim fakultetom (za 11,0% ili 74 osobe). Smanjenje nezaposlenosti u odnosu na prošli mjesec zabilježeno je kod svih razina obrazovanja, a dominira kod osoba sa završenom osnovnom školom (za 29,0% ili 700 osoba).

Smanjenje nezaposlenih osoba bez radnog iskustva - U ukupnom broju nezaposlenih osoba u svibnju 2026. godine, 1.314 osoba (16,2%) tražile su posao prvi put, odnosno 98 osoba (6,9%) manje nego prethodnog mjeseca i 463 osobe (26,1%) manje nego u svibnju 2025. godine. Preostalih 6.779 nezaposlenih osoba (83,8%) imalo je prethodno radno iskustvo, a prije prijavljivanja na evidenciju Zavoda, najveći broj radio je u prerađivačkoj industriji (1.146 osoba ili 16,9%), trgovini na veliko i malo (772 osoba ili 11,4%), te smještaju, pripremi i usluživanju hrane i pića (726 osoba ili 10,7%).

Povećanje udjela dugotrajno nezaposlenih osoba - Na kraju svibnja 2026. godine 41,1% nezaposlenih čekalo je na zaposlenje duže od godinu dana i njihov se udio u odnosu na prethodni mjesec povećao za 0,4 postotna boda, a u odnosu na prošlu godinu smanjio za 8 postotnih bodova. Osim što nezaposlene žene čine veći udio u ukupnoj nezaposlenosti, one i duže čekaju na zaposlenje. 43,8% nezaposlenih žena čekalo je na zaposlenje duže od godinu dana, dok je kod muškaraca taj udio 37,6%. Trajanje nezaposlenosti različito je s obzirom na razinu završenog obrazovanja. Kratkotrajna nezaposlenost najučestalija je kod osoba sa završenim fakultetom. 47,3% visokoobrazovanih osoba čekalo je na posao do 6 mjeseci, odnosno 71,6% do jedne godine. U najnepovoljnijem položaju su osobe bez škole (57,5% dugotrajnih) i sa završenom osnovnom školom (54,3% dugotrajnih).

Smanjenje broja korisnika novčane naknade - Tijekom svibnja 2026. godine 1.551 nezaposlenih osoba (19,2% od ukupnog broja nezaposlenih) koristilo je novčanu naknadu. Broj korisnika novčane naknade se u odnosu na prethodni mjesec smanjio za 80 korisnika (4,9%), a odnosu na prethodnu godinu se povećao za 10 korisnika (0,6%).

Veći broj evidentiranih izlazaka od ulazaka u nezaposlenost - U svibnju 2026. godine u evidenciju nezaposlenih prijavilo se 915 novih osoba (0,2% više nego prethodnog mjeseca, a 1,7% manje nego u svibnju 2025. godine), dok je iz evidentirane nezaposlenosti otišlo ukupno 1.505 osoba (14,1% manje nego prethodnog mjeseca i 3,1% više nego u svibnju 2025. godine).

Najviše novoprijavljenih nezaposlenih osoba došlo je izravno iz radnog odnosa (657 osoba ili 71,8%), a potom iz neaktivnosti (253 osoba ili 27,7%). Od ukupna broja novoprijavljenih osoba, 92 osoba (ili 10,1%) je bez prethodnog radnog iskustva, a najveći broj osoba s radnim iskustvom došao je na evidenciju Zavoda iz djelatnosti prerađivačke industrije (110 osoba ili 13,4%), trgovine na veliko i malo (91 osoba ili 11,9%) te iz građevinarstva (91 osoba ili 11,1%).

Zbog zapošljavanja (bilo po ugovoru o radu, ugovoru o djelu ili drugom obliku rada) evidenciju je napustilo 930 osoba (61,8%), odnosno 198 osoba (17,6%) manje nego prethodnog mjeseca, a 214 osoba (18,7%) manje nego u svibnju 2025. godine. 575 osoba (38,2%) brisane su iz ostalih razloga: izlaska iz radne snage, odjave iz evidencije, nepridržavanja zakonskih odredbi i ostalo.

Što se tiče zapošljavanja **prema ugovoru o radu**, u svibnju 2026. godine zaposleno je 868 osoba, što je za 193 osobe (18,2%) manje nego prethodnog mjeseca, a 182 osobe (17,3%) manje nego u svibnju 2025. godine. Promatrano po djelatnostima, najviše osoba zaposleno je u smještaju pripreme i usluživanja hrane i pića (184 osobe ili 21,2%), trgovini na veliko i malo (128 osobe ili 14,7%) te prerađivačkoj industriji (115 osoba ili 13,2%).

Povećane potrebe za radnicima - Tijekom svibnja 2026. godine poslodavci su prijavili 1.176 slobodnih radnih mjesta, 218 radnih mjesta više nego prethodnog mjeseca i 69 radnih mjesta više nego u svibnju 2025. godine. Najveći broj slobodnih radnih mjesta prijavili su poslodavci iz djelatnosti zdravstvene zaštite i socijalne skrbi (13,4% ili 158 slobodnih radnih mjesta), prerađivačke industrije (12,4% ili 146 slobodnih radnih mjesta), građevinarstva (12,0 ili 141 slobodnih radnih mjesta) za zanimanja po NKZ 2010: (9) Jednostavna zanimanja – 226 slobodnih radnih mjesta (5) Uslužna i trgovačka zanimanja – 191 slobodno radno mjesto, te (2): Znanstvenici/znanstvenice, inženjeri/inženjerke i stručnjaci/stručnjakinje – 167 slobodnih radnih mjesta.

Nezaposlenost smanjena u svim ispostavama na području Osječko-baranjske županije - Tijekom mjeseca smanjenje nezaposlenosti zabilježeno je u Ispostavama: Beli Manastir za 6,0% ili 97 osoba, Donji Miholjac za 4,4% ili 17 osoba, Đakovo za 8,2% ili 119 osoba, Našice za 7,5% ili 73 osobe, Osijek za 5,6% ili 168 osoba, Valpovo za 9,3% ili 116 osoba. U usporedbi s istim mjesecom prethodne godine, smanjenje je također zabilježeno u svim ispostavama, a najizraženije smanjenje nezaposlenosti zabilježeno je u Donjem Miholjocu (za 34,6% ili 197 osoba).

2. PROFESIONALNO USMJERAVANJE I OBRAZOVANJE

Aktivnosti Odjela za profesionalno usmjeravanje i obrazovanje i Centra za informiranje i savjetovanje o karijeri (CISOK) tijekom svibnja 2026. godine:

⇒ za povećanje zapošljivosti nezaposlenih/zaposlenih osoba provedeno:

- Individualno savjetovano i informirano 50 osoba (*Moj vaučer*, pretraživanje natječaja, pisanje životopisa i zamolbe)
- Održano 2 radionice za 24 dugotrajno nezaposlenih osoba
- Održano 6 grupa Aktivacijskog programa za 64 osobe

- Održane 2 radionice Digitalni pristup traženju posla za 10 osoba

⇒ za izbor zanimanja i nastavak školovanja:

- ✓ Održano 20 grupnih aktivnosti *Kamo nakon osnovne škole* za 451 učenika
- ✓ Održano 1 individualno savjetovanje u svrhu profesionalnog usmjeravanja studenta te 3 individualna savjetovanja u svrhu profesionalnog usmjeravanja učenika osnovne škole
- ✓ Provedena grupna informiranja s roditeljima i psihologijsko testiranje za 2 učenika u svrhu profesionalnog usmjeravanja učenika 8.razreda OŠ s teškoćama u razvoju i zdravstvenim teškoćama koji temeljem preporuke Odjela za profesionalno usmjeravanje ostvaruju prednost pri upisu u srednju školu
- ✓ Održana su individualna savjetovanja za prethodno obrađene učenike s teškoćama u razvoju i zdravstvenim teškoćama pri čemu su sudjelovala 233 učenika s roditeljima u svrhu dogovora o preporukama za upis u srednju školu te je izdano 226 mišljenja s preporukama za nastavak srednjoškolskog obrazovanja
- ✓ Održano je grupno profesionalno savjetovanje za 11 učenika s teškoćama u razvoju koji nastavu prate prema posebnom programu te njihovih roditelja kroz predstavljanje Obrtničke škole i pomoćnih zanimanja

3. AKTIVNA POLITIKA ZAPOŠLJAVANJA

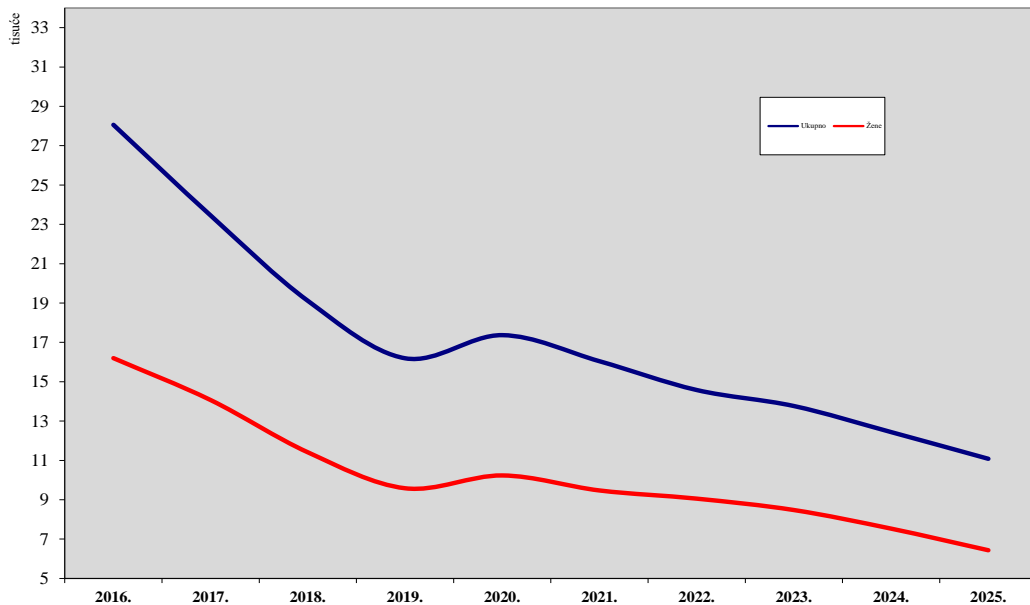
OSOBE UKLJUČENE U MJERE AKTIVNE POLITIKE ZAPOŠLJAVANJA				
Vrsta mjere (LMP klasifikacija)		Novouključeni u svibnju 2026.	Novouključeni od 01.01.do 31.05.2026.	Aktivni korisnici 31.05.2026.
UKUPNO		532	2.338	3.108
POVRSTA MJERE	2. Obrazovanje i osposobljavanje	381	1.481	1.068
	Obrazovanje nezaposlenih osoba i ostalih tražitelja zaposlenja		6	24
	Aktivacijski program	57	237	76
	Obraz. za stjecanje kompetencija potrebnih za rad putem vaučera	302	1.154	890
	Osposobljavanje na radnom mjestu	22	84	78
	4. Potpore za zapošljavanje	106	382	1.060
	Potpore za zapošljavanje	24	98	315
	Potpore za zapošljavanje - zeleno/digitalno	7	25	47
	Potpore za pripravnništvo			3
	Potpore za pripravnništvo i mlade	38	143	369
	Potpore za pripravnništvo i mlade - zeleno/digitalno	4	32	51
	Potpore za pripravnništvo – zeleno/digitalno			10
	Zapošljavanje osoba uključenih u program POSAO+	33	84	265
	6. Javni radovi	2	49	49
	7. Potpore za samozapošljavanje	43	145	931
	Potpore za samozapošljavanje	33	101	692
	Potpore za samozapošljavanje - zeleno/digitalno	2	14	91
	Mobilnost radne snage – Biram Hrvatsku	8	30	148
	8. Održavanje dohotka		281	
	Potpore za očuvanje radnih mjesta - skraćivanje radnog vremena			
Mjera za zadržavanje radnih mjesta u prerađivačkoj industriji		281		
Osobe s invaliditetom	43	129	170	
Hrvatski branitelji	15	70	86	

Mjere su razvrstane prema vrsti aktivnosti i intervenciji te financijskoj podršci, a kvalificirane su i numerirane prema EUROSTAT-ovoj metodologiji za statistike tržišta rada (*Labour market policy statistics*) iz 2013. godine. Prikazani su samo tipovi intervencija koji se provode u Republici Hrvatskoj.

NEZAPOSLENOST I ZAPOŠLJAVANJE T1 OD 2005. DO 2025. GODINE

Godina	Novo-prijavljeni	Zaposleni na temelju radnog odnosa	Brisani iz drugih razloga	Nezaposlene osobe (prosjeak)						Prijavljene potrebe za radnicima
				Ukupno	Verižni indeks	Muškarci	Žene	Prvi put traže zaposlenje	Korisnici novčane naknade	
2006.	22.753	14.441	8.833	30.176	93,9	12.355	17.821	6.886	5.480	8.927
2007.	19.974	14.582	8.134	27.806	92,1	10.727	17.079	6.087	4.879	9.368
2008.	20.096	13.655	7.524	25.633	92,2	9.485	16.148	5.420	4.729	10.584
2009.	25.296	11.071	8.737	28.561	111,4	11.415	17.146	5.428	5.601	6.878
2010.	25.939	13.810	9.348	32.723	114,6	14.387	18.336	6.004	6.419	8.064
2011.	27.150	17.238	10.649	32.663	99,8	14.549	18.114	6.294	5.613	10.078
2012.	30.732	17.016	9.764	34.438	105,4	15.692	18.746	6.511	5.505	10.315
2013.	31.409	18.546	9.668	36.627	106,4	16.847	19.780	6.829	5.733	13.597
2014.	27.575	18.284	10.858	36.632	100,0	16.584	20.048	6.942	4.616	10.786
2015.	28.566	20.039	9.185	32.467	88,6	14.162	18.305	6.280	3.705	16.173
2016.	25.525	19.509	8.951	28.062	86,4	11.867	16.195	5.289	2.901	16.604
2017.	24.881	18.140	9.426	23.453	83,6	9.389	14.064	4.024	2.474	16.191
2018.	23.158	17.094	8.366	19.113	81,5	7.705	11.408	3.139	2.215	15.150
2019.	20.464	14.333	6.102	16.193	84,7	6.612	9.581	2.654	2.013	14.636
2020.	19.221	13.391	3.511	17.369	107,3	7.137	10.232	2.773	2.506	12.573
2021.	15.709	13.874	3.546	16.043	92,4	6.574	9.469	2.740	2.010	16.065
2022.	15.766	12.012	3.892	14.597	91,0	5.544	9.053	2.369	1.767	15.651
2023.	16.252	12.179	3.217	13.765	94,3	5.291	8.474	2.331	1.521	16.160
2024.	14.331	12.760	3.500	12.440	90,4	4.911	7.529	2.164	1.374	17.965
2025.	15.018	10.722	4.487	11.082	89,1	4.651	6.431	1.950	1.599	15.639

NEZAPOSLENE OSOBE PREMA SPOLU OD 2016. DO 2025. GODINE

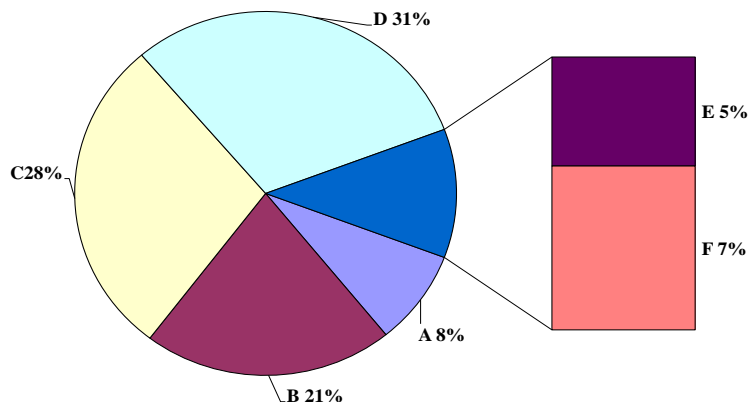


G1

T2 NEZAPOSLENOST, ULASCI I IZLASCI IZ EVIDENCIJE PREMA RAZINI OBRAZOVANJA I SPOLU U SVIBNJU 2026.

Sadržaj		UKUPNO			Bez škole i nezavršena osnovna škola		
		A					
		Ukupno	Muškarci	Žene	Ukupno	Muškarci	Žene
NEZAPOSLENI KRAJEM PRETHODNOG MJESECA		8.683	3.760	4.923	702	318	384
ULASCI U EVIDENCIJU TIJEKOM MJESECA	NOVOPRIJAVLJENI U EVIDENCIJU	915	449	466	72	31	41
	1. Izravno iz radnog odnosa	657	308	349	32	12	20
	Poslovno uvjetovan otkaz	125	64	61	9	4	5
	Prestanak rada poslodavca	12	6	6	0	0	0
	Istek ugovora o radu na određeno vrijeme	293	107	186	14	4	10
	Istek ugovora o radu na sezonskim poslovima	9	6	3	0	0	0
	Sporazumni prestanak radnog odnosa	99	60	39	1	0	1
	Otkaz od strane radnika	82	44	38	4	4	0
	Ostalo	37	21	16	4	0	4
	2. Iz individualne poljoprivrede ili drugog oblika rada	0	0	0	0	0	0
	3. Izravno iz redovnog školovanja	5	5	0	1	1	0
4. Iz neaktivnosti	253	136	117	39	18	21	
Prethodno radno iskustvo novoprijavljenih:							
Bez radnog iskustva	92	46	46	22	7	15	
S radnim iskustvom	823	403	420	50	24	26	
IZLASCI IZ EVIDENCIJE TIJEKOM MJESECA	UKUPNI IZLASCI IZ EVIDENCIJE	1.505	705	800	75	31	44
	1. ZAPOSLENI S EVIDENCIJE	930	428	502	33	12	21
	1.1. ZAPOSLENI NA TEMELJU RADNOG ODNOSA	868	389	479	31	11	20
	Mjesto rada:						
	U zemlji	848	383	465	31	11	20
	U inozemstvu	20	6	14	0	0	0
	Vrsta rada:						
	Na neodređeno vrijeme	172	96	76	4	2	2
	Na određeno vrijeme	696	293	403	27	9	18
	Prethodno radno iskustvo:						
Bez radnog iskustva	86	35	51	3	1	2	
S radnim iskustvom	782	354	428	28	10	18	
1.2. ZAPOSLENI NA TEMELJU DRUGIH POSLOVNIH AKTIVNOSTI	62	39	23	2	1	1	
2. BRISANI IZ EVIDENCIJE ZBOG OSTALIH RAZLOGA	575	277	298	42	19	23	
NEZAPOSLENI KRAJEM IZVJEŠTAJNOG MJESECA		8.093	3.504	4.589	682	308	374
Bez radnog iskustva	1.314	523	791	277	103	174	
S radnim iskustvom	6.779	2.981	3.798	405	205	200	
TRAŽITELJI ZAPOSLENJA (čl. 13 Zakona)		1.386	849	537	9	8	1

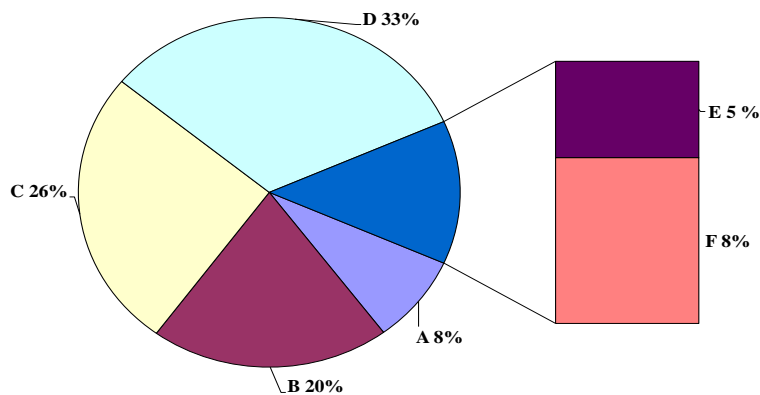
G2 STRUKTURA NEZAPOSLENIH OSOBA PREMA RAZINI OBRAZOVANJA KRAJEM SVIBNJA 2026.



Osnovna škola			SŠ za zanimanja do 3 god. i škola za KV i VKV radnike			SŠ za zanimanja u trajanju od 4 i više godina i gimnazija			Prvi stupanj fakulteta, stručni studij i viša škola			Fakultet, akademija, magisterij, doktorat		
B			C			D			E			F		
Ukupno	Muškarci	Žene	Ukupno	Muškarci	Žene	Ukupno	Muškarci	Žene	Ukupno	Muškarci	Žene	Ukupno	Muškarci	Žene
1.860	847	1.013	2.473	1.195	1.278	2.655	1.054	1.601	396	153	243	597	193	404
111	63	48	299	175	124	300	140	160	47	21	26	86	19	67
60	31	29	226	129	97	230	104	126	37	17	20	72	15	57
12	6	6	42	24	18	41	22	19	9	5	4	12	3	9
1	0	1	6	3	3	3	2	1	1	1	0	1	0	1
31	12	19	86	38	48	107	41	66	14	7	7	41	5	36
0	0	0	3	3	0	5	3	2	0	0	0	1	0	1
6	4	2	37	28	9	35	19	16	8	3	5	12	6	6
5	5	0	40	24	16	28	10	18	3	0	3	2	1	1
5	4	1	12	9	3	11	7	4	2	1	1	3	0	3
0	0	0	0	0	0	0	0	0	0	0	0	0	0	0
0	0	0	1	1	0	3	3	0	0	0	0	0	0	0
51	32	19	72	45	27	67	33	34	10	4	6	14	4	10
21	12	9	22	13	9	15	10	5	3	1	2	9	3	6
90	51	39	277	162	115	285	130	155	44	20	24	77	16	61
256	124	132	477	262	215	489	214	275	75	30	45	133	44	89
112	57	55	305	157	148	325	149	176	56	20	36	99	33	66
108	54	54	281	137	144	306	138	168	53	19	34	89	30	59
104	54	50	274	135	139	300	135	165	53	19	34	86	29	57
4	0	4	7	2	5	6	3	3	0	0	0	3	1	2
22	16	6	50	29	21	66	35	31	9	4	5	21	10	11
86	38	48	231	108	123	240	103	137	44	15	29	68	20	48
13	10	3	22	11	11	24	7	17	9	3	6	15	3	12
95	44	51	259	126	133	282	131	151	44	16	28	74	27	47
4	3	1	24	20	4	19	11	8	3	1	2	10	3	7
144	67	77	172	105	67	164	65	99	19	10	9	34	11	23
1.717	786	931	2.297	1.110	1.187	2.471	983	1.488	370	146	224	556	171	385
265	109	156	286	126	160	293	114	179	64	24	40	129	47	82
1.452	677	775	2.011	984	1.027	2.178	869	1.309	306	122	184	427	124	303
48	24	24	323	250	73	599	382	217	131	72	59	276	113	163

STRUKTURA NEZAPOSLENIH ŽENA PREMA RAZINI OBRAZOVANJA
KRAJEM SVIBNJA 2026.

G3



T3 NEZAPOSLENOST I ZAPOSŁJAVANJE PREMA RAZINI OBRAZOVANJA I SPOLU TIJEKOM SVIBNJA 2025. I 2026.

		Mjesec	Ukupno	Bez škole i nezavršena osnovna škola	Osnovna škola	SŠ za zanimanja do 3 god. i škola za KV i VKV radnike	SŠ za zanimanja u trajanju od 4 i više godina i gimnazija	Prvi stupanj fakulteta, stručni studij i viša škola	Fakultet, akademija, magisterij, doktorat
UKUPNO	Nezaposlene osobe	05.2026.	8.093	682	1.717	2.297	2.471	370	556
		05.2025.	10.787	857	2.417	3.102	3.274	454	683
		Indeks	75,0	79,6	71,0	74,0	75,5	81,5	81,4
	Prvi put traže zaposlenje	05.2026.	1.314	277	265	286	293	64	129
		05.2025.	1.777	328	391	410	415	90	143
		Indeks	73,9	84,5	67,8	69,8	70,6	71,1	90,2
	Novoprijavljeni	05.2026.	915	72	111	299	300	47	86
		05.2025.	931	41	113	285	327	70	95
		Indeks	98,3	175,6	98,2	104,9	91,7	67,1	90,5
	Zaposleni s evidencije	05.2026.	930	33	112	305	325	56	99
		05.2025.	1.144	27	122	414	403	71	107
		Indeks	81,3	122,2	91,8	73,7	80,6	78,9	92,5
	Brisani iz evidencije iz drugih razloga osim zaposlenja	05.2026.	575	42	144	172	164	19	34
		05.2025.	316	24	71	106	82	12	21
Indeks		182,0	175,0	202,8	162,3	200,0	158,3	161,9	
Korisnici novčane naknade	05.2026.	1.551	20	194	489	588	107	153	
	05.2025.	1.541	25	179	522	575	89	151	
	Indeks	100,6	80,0	108,4	93,7	102,3	120,2	101,3	
MUŠKARCI	Nezaposlene osobe	05.2026.	3.504	308	786	1.110	983	146	171
		05.2025.	4.532	391	1.047	1.456	1.244	160	234
		Indeks	77,3	78,8	75,1	76,2	79,0	91,3	73,1
	Prvi put traže zaposlenje	05.2026.	184	103	-9	28	33	1	28
		05.2025.	610	117	117	152	155	27	42
		Indeks	30,2	88,0	-7,7	18,4	21,3	3,7	66,7
	Novoprijavljeni	05.2026.	449	31	63	175	140	21	19
		05.2025.	469	25	71	156	155	30	32
		Indeks	95,7	124,0	88,7	112,2	90,3	70,0	59,4
	Zaposleni s evidencije	05.2026.	428	12	57	157	149	20	33
		05.2025.	511	13	42	197	191	30	38
		Indeks	83,8	92,3	135,7	79,7	78,0	66,7	86,8
	Brisani iz evidencije iz drugih razloga osim zaposlenja	05.2026.	277	19	67	105	65	10	11
		05.2025.	158	13	28	60	45	6	6
Indeks		175,3	146,2	239,3	175,0	144,4	166,7	183,3	
Korisnici novčane naknade	05.2026.	746	5	96	269	271	53	52	
	05.2025.	680	8	66	268	249	29	60	
	Indeks	109,7	62,5	145,5	100,4	108,8	182,8	86,7	
ŽENE	Nezaposlene osobe	05.2026.	4.589	374	931	1.187	1.488	224	385
		05.2025.	6.255	466	1.370	1.646	2.030	294	449
		Indeks	73,4	80,3	68,0	72,1	73,3	76,2	85,7
	Prvi put traže zaposlenje	05.2026.	1.130	174	274	258	260	63	101
		05.2025.	1.167	211	274	258	260	63	101
		Indeks	96,8	82,5	100,0	100,0	100,0	100,0	100,0
	Novoprijavljeni	05.2026.	466	41	48	124	160	26	67
		05.2025.	462	16	42	129	172	40	63
		Indeks	100,9	256,3	114,3	96,1	93,0	65,0	106,3
	Zaposleni s evidencije	05.2026.	502	21	55	148	176	36	66
		05.2025.	633	14	80	217	212	41	69
		Indeks	79,3	150,0	68,8	68,2	83,0	87,8	95,7
	Brisani iz evidencije iz drugih razloga osim zaposlenja	05.2026.	298	23	77	67	99	9	23
		05.2025.	158	11	43	46	37	6	15
Indeks		188,6	209,1	179,1	145,7	267,6	150,0	153,3	
Korisnici novčane naknade	05.2026.	805	15	98	220	317	54	101	
	05.2025.	861	17	113	254	326	60	91	
	Indeks	93,5	88,2	86,7	86,6	97,2	90,0	111,0	

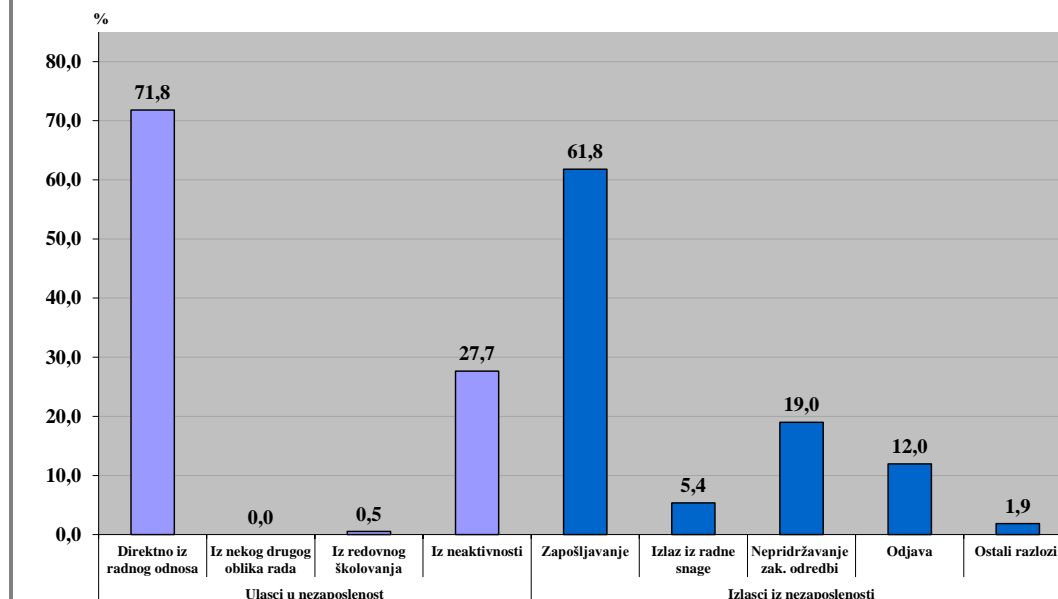
NEZAPOSLENOST I ZAPOSŁJAVANJE PREMA RAZINI OBRAZOVANJA I SPOLU OD SIJEČNJA DO SVIBNJA 2026. | T4

		Mjesec	Ukupno	Bez škole i nezavršena osnovna škola	Osnovna škola	SŠ za zanimanja do 3 god. i škola za KV i VKV radnike	SŠ za zanimanja u trajanju od 4 i više godina i gimnazija	Prvi stupanj fakulteta, stručni studij i viša škola	Fakultet, akademija, magisterij, doktorat
UKUPNO	Prosječni broj nezaposlenih osoba	1.-5.2026. 1.-5.2025. Indeks	9.545 11.706 81,5	755 904 83,5	2.034 2.594 78,4	2.759 3.469 79,5	2.912 3.508 83,0	415 475 87,4	670 756 88,6
	Prosječni broj osoba koje prvi put traže zaposlenje	1.-5.2026. 1.-5.2025. Indeks	1.560 1.938 80,5	286 337 84,9	303 404 75,0	347 465 74,6	376 465 80,9	79 96 82,3	169 171 98,8
	Ukupan broj novoprijavljenih	1.-5.2026. 1.-5.2025. Indeks	5.515 5.800 95,1	346 319 108,5	803 845 95,0	1.756 1.791 98,0	1.814 1.939 93,6	263 318 82,7	533 588 90,6
	Ukupan broj zaposlenih s evidencije	1.-5.2026. 1.-5.2025. Indeks	4.629 4.116 112,5	126 109 115,6	530 516 102,7	1.489 1.328 112,1	1.578 1.329 118,7	268 255 105,1	638 579 110,2
	Ukupan broj brisanih iz evidencije iz drugih razloga osim zaposlenja	1.-5.2026. 1.-5.2025. Indeks	3.291 1.322 248,9	253 109 232,1	783 297 263,6	1.021 415 246,0	957 364 262,9	110 49 224,5	167 88 189,8
	Prosječni broj korisnika novčane naknade	1.-5.2026. 1.-5.2025. Indeks	1.763 1.615 109,2	27 31 87,1	245 214 114,5	570 552 103,3	656 591 111,0	100 82 122,0	165 145 113,8
	MUŠKARCI	Prosječni broj nezaposlenih osoba	1.-5.2026. 1.-5.2025. Indeks	4.160 4.923 84,5	346 411 84,2	918 1.100 83,5	1.351 1.633 82,7	1.164 1.349 86,3	161 168 95,8
Prosječni broj osoba koje prvi put traže zaposlenje		1.-5.2026. 1.-5.2025. Indeks	631 756 83,5	110 121 90,9	122 153 79,7	159 209 76,1	150 178 84,3	30 35 85,7	60 60 100,0
Ukupan broj novoprijavljenih		1.-5.2026. 1.-5.2025. Indeks	2.746 2.773 99,0	179 160 111,9	402 406 99,0	1.006 987 101,9	875 891 98,2	112 121 92,6	172 208 82,7
Ukupan broj zaposlenih s evidencije		1.-5.2026. 1.-5.2025. Indeks	2.639 1.314 200,8	84 45 186,7	304 158 192,4	957 543 176,2	878 391 224,6	135 56 241,1	281 121 232,2
Ukupan broj brisanih iz evidencije iz drugih razloga osim zaposlenja		1.-5.2026. 1.-5.2025. Indeks	1.614 627 257,4	130 56 232,1	360 136 264,7	573 217 264,1	439 167 262,9	50 21 238,1	62 30 206,7
Prosječni broj korisnika novčane naknade		1.-5.2026. 1.-5.2025. Indeks	845 707 119,5	7 13 53,8	113 84 134,5	323 284 113,7	297 242 122,7	45 29 155,2	60 55 109,1
ŽENE		Prosječni broj nezaposlenih osoba	1.-5.2026. 1.-5.2025. Indeks	5.385 6.783 79,4	409 493 83,0	1.116 1.494 74,7	1.408 1.836 76,7	1.748 2.159 81,0	254 307 82,7
	Prosječni broj osoba koje prvi put traže zaposlenje	1.-5.2026. 1.-5.2025. Indeks	929 1.182 78,6	176 216 81,5	181 251 72,1	188 256 73,4	226 287 78,7	49 61 80,3	109 111 98,2
	Ukupan broj novoprijavljenih	1.-5.2026. 1.-5.2025. Indeks	2.769 3.027 91,5	167 159 105,0	401 439 91,3	750 804 93,3	939 1.048 89,6	151 197 76,6	361 380 95,0
	Ukupan broj zaposlenih s evidencije	1.-5.2026. 1.-5.2025. Indeks	1.990 2.802 71,0	42 64 65,6	226 358 63,1	532 785 67,8	700 938 74,6	133 199 66,8	357 458 77,9
	Ukupan broj brisanih iz evidencije iz drugih razloga osim zaposlenja	1.-5.2026. 1.-5.2025. Indeks	1.677 695 241,3	123 53 232,1	423 161 262,7	448 198 226,3	518 197 262,9	60 28 214,3	105 58 181,0
	Prosječni broj korisnika novčane naknade	1.-5.2026. 1.-5.2025. Indeks	918 908 101,1	20 18 111,1	132 130 101,5	247 268 92,2	359 349 102,9	55 53 103,8	105 90 116,7

T5 NEZAPOSLENI, NOVOPRIJAVLJENI I ZAPOSLENI S EVIDENCIJE PREMA DJELATNOSTI I SPOLU U SVIBNJU 2026.

Djelatnost (NKD 2026)	Nezaposlene osobe s prethodnim radnim iskustvom						Zaposleni s evidencije na temelju radnog odnosa		
	Nezaposlene osobe			Novoprijavljeni			Ukupno	Muškarci	Žene
	Ukupno	Muškarci	Žene	Ukupno	Muškarci	Žene			
A Poljoprivreda, šumarstvo i ribarstvo	442	214	228	36	21	15	43	18	25
B Rudarstvo i vađenje	3	3	0	0	0	0	0	0	0
C Prerađivačka industrija	1.146	536	610	110	56	54	115	67	48
D Opskrba električnom energijom, plinom, parom i klimatizacijom	16	10	6	4	4	0	1	1	0
E Opskrba vodom, ukl. otpadnih voda, gosp. otpadom te sanacija okoliša	134	80	54	10	4	6	7	6	1
F Građevinarstvo	660	496	164	91	73	18	77	69	8
G Trgovina na veliko i malo	772	258	514	98	42	56	128	47	81
H Prijevoz i skladištenje	308	188	120	80	53	27	25	17	8
I Smještaj te priprema i usluživanje hrane	726	234	492	76	34	42	184	76	108
J Izdavačke djelatnosti, djelatnosti emitiranja te proizvodnje i distribucija sadržaja	21	12	9	4	3	1	2	0	2
K Telekomunikacije, računalno programiranje, savjetovanje, računalna infrastruktura i ostale inf. i uslužne djelatnosti	124	59	65	27	17	10	8	4	4
L Financijske djelatnosti i djelatnosti osiguranja	49	14	35	6	1	5	3	1	2
M Poslovanje nekretninama	31	14	17	3	2	1	6	1	5
N Stručne, znanstvene i tehničke djelatnosti	307	115	192	45	17	28	40	12	28
O Administrativne i pomoćne uslužne djelatnosti	368	159	209	59	19	40	54	23	31
P Javna uprava i obrana; obvezno socijalno osiguranje	739	334	405	22	8	14	37	16	21
Q Obrazovanje	219	39	180	59	11	48	67	13	54
R Djelatnosti zdravstvene zaštite i socijalne skrbi	204	34	170	28	5	23	32	4	28
S Umjetnost, sport i rekreacija	76	41	35	17	12	5	17	6	11
T Ostale uslužne djelatnosti	350	113	237	37	15	22	20	7	13
U Djelat. kućanstava kao poslodavca; koja proizvode različitu robu i usluge i obavljaju različite usluge za vlastite potrebe	84	28	56	11	6	5	2	1	1
V Djelatnosti izvanteritorijalnih organizacija i tijela	0	0	0	0	0	0	0	0	0
Ukupno	6.779	2.981	3.798	823	403	420	868	389	479

G4 STRUKTURA ULAZAKA I IZLAZAKA IZ NEZAPOSLENOSTI U SVIBNJU 2026.



IZLASC I Z EVIDENCIJE NEZAPOSLENIH OSOBA PREMA RAZLOZIMA U SVIBNJU 2026. | T6

Razlozi	Ukupno	Muškarci	Žene	Trajanje nezaposlenosti							
				Do 3 mjeseca	3 - 6 mjeseci	6 - 9 mjeseci	9 - 12 mjeseci	1 - 2 godine	2 - 3 godine	3 - 5 godina	Više od 5 god.
UKUPNI IZLASC I Z EVIDENCIJE	1.505	704	801	559	339	189	92	172	31	47	76
1. ZAPOS LJAVANJE	930	428	502	397	249	134	43	84	8	6	9
Zapoš ljavanje na temelju radnog odnosa u zemlji/inozemstvu	868	389	479	368	231	128	36	82	8	6	9
Reg.trg.druš./dr.pravne osobe, stekne25% udjela u trg.druš/pravnoj osobi	8	5	3	4	3	1					0
Zapoš ljavanje prema poseb.propisima (npr.status roditelja njegovatelja/ HRVI)	1	0	1		1						0
Postao predsjednik, član uprave ili izvršni direktor trg. društva ili upravitelj zadruga	1	1		1							0
Reg.obrta, slobodnog zanimanja u državama EU	1	0	1		1						0
Ostvarivanje mj.primotka odnosno dohotka koji je veći od pros.isplaćene novč.naknade u preth.kal.god.	3	3					3				0
Registriranje obrta, slobodnog zanimanja ili djelatnosti poljoprivrede i šumarstva	48	30	18	24	13	5	4	2			0
2. IZLAZ IZ RADNE SNAGE	81	32	49	25	14	5	7	16	0	7	7
Umirovljenje/ispunjavanje uvjeta za mirovinu/ostvari pravo na obit. mirovinu	25	7	18	8	5		1	6		4	1
Izdržavanje kazne zatvora	2	2								1	1
Dragovoljno služenje vojnog roka	13	13		5	3	2	2	1			0
Navršeni 65 godina života	12	9	3	1	3			2		2	4
Ostvarivanje prava na roditelju, roditeljsku, posvojiteljsku ili skrbničku poštedu od rada po posebnom propisu	26	0	26	10	3	3	4	6			0
Utvrđena privremena nezapoš ljivost od strane centra za profes.rehabilitaciju	2	1	1					1			1
Pritvor	1		1	1			0				
3. NEPRIDRŽAVANJE ZAKONSKIH ODREDBI	286	169	117	91	48	33	24	32	11	19	28
Nije raspoloživ za rad	154	81	73	28	26	20	12	20	9	16	23
Ne traži aktivno posao	121	80	41	60	20	13	12	10	2	2	2
Odbio zapos lenje koje odgovara procijenj. psihofiz.sposobnostima, a duže od 12 mj se vodi u evidenciji Zavoda	5	4	1	1				2			2
Odbio ili bez opravdanog razloga prekinuo obraz.sukladno procijenj. psihofiz.mogućnostima koje je org Zavod	3	1	2	1	1						1
Odbio zapos lenje koje odgovara struč.spremi i rad.iskust. do utvrđ.prof.plana/ponudena zapos lenja	3	3	0	1	1	0	0	0	0	1	0
4. ODJAVA S EVIDENCIJE	180	62	118	29	22	16	17	40	11	15	30
5. OSTALI RAZLOZI	28	13	15	17	6	1	1	0	1	0	2
Smrt	3	2	1		1						2
Preseljenje u inozemstvo	2	1	1	1	1						0
Preseljenje s područja ureda za	13	6	7	6	4	1	1		1		0
Promjena statusa - nezapos lena osoba prelazi u tražitelje zapos lenja	1	0	1	1							0
Istek privrememnog boravka za stranca	2	2		2							0
Nema uvjeta za prijavu	7	2	5	7							0

T7 ZAPOSLTENOST I NEZAPOSLENOST U OSJEČKO-BARANJSKOJ ŽUPANIJI OD SVIBNJA 2025. DO SVIBNJA 2026.

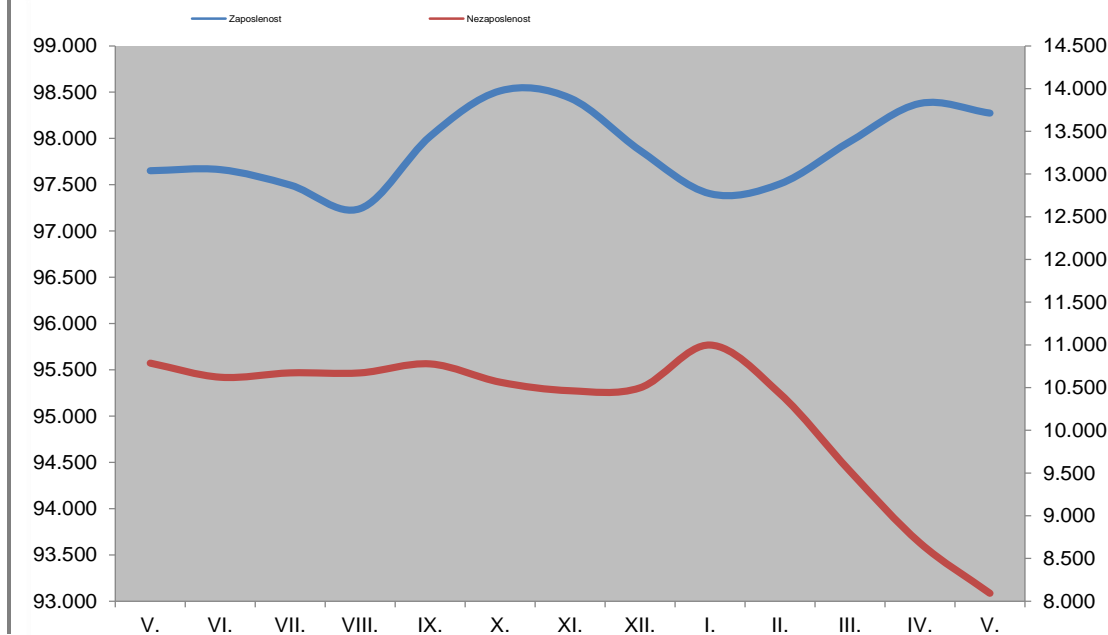
	2025.										
	Ø 2025.			V.			VI.	VII.	VIII.	IX	X
	Ukupno	Muškarci	Žene	Ukupno	Muškarci	Žene					
Radna snaga	108.633	56.137	52.496	108.439	56.058	52.381	108.286	108.170	108.123	108.802	109.079
Zaposleni	97.551	51.486	46.065	97.652	51.526	46.126	97.664	97.497	97.243	98.024	98.515
Nezaposleni	11.082	4.651	6.431	10.787	4.532	6.255	10.622	10.673	10.880	10.778	10.564
Stopa nezaposlenosti	10,2	8,3	12,3	9,9	8,1	11,9	9,8	9,9	10,1	9,9	9,7

Izvor: Hrvatski zavod za mirovinsko osiguranje Zagreb, Odjel plana i analize (u zaposlenima nisu uključeni osiguranici produženog osiguranja)

T8 NEZAPOSLENE OSOBE PO MJESECIMA I SPOLU

Redni broj	Ispostava	2025.										
		Ø 2025.			V.			VI.	VII.	VIII.	IX	X
		Ukupno	Muškarci	Žene	Ukupno	Muškarci	Žene					
1.	Beli Manastir	2.046	893	1.153	2.054	898	1.156	1.931	1.939	1.943	1.958	1.871
2.	Donji Miholjac	575	224	351	570	218	352	542	544	546	538	505
3.	Đakovo	1.775	700	1.075	1.668	659	1.009	1.715	1.740	1.802	1.790	1.765
4.	Našice	1.309	510	799	1.273	491	782	1.272	1.289	1.329	1.283	1.229
5.	Osijek	3.891	1.750	2.141	3.794	1.725	2.069	3.785	3.764	3.833	3.767	3.755
6.	Valpovo	1.486	574	912	1.428	541	887	1.377	1.397	1.427	1.442	1.439
	Ukupno	11.082	4.651	6.431	10.787	4.532	6.255	10.622	10.673	10.880	10.778	10.564

G5 ZAPOSLTENOST I NEZAPOSLENOST U OSJEČKO-BARANJSKOJ ŽUPANIJI OD SVIBNJA 2025. DO SVIBNJA 2026.

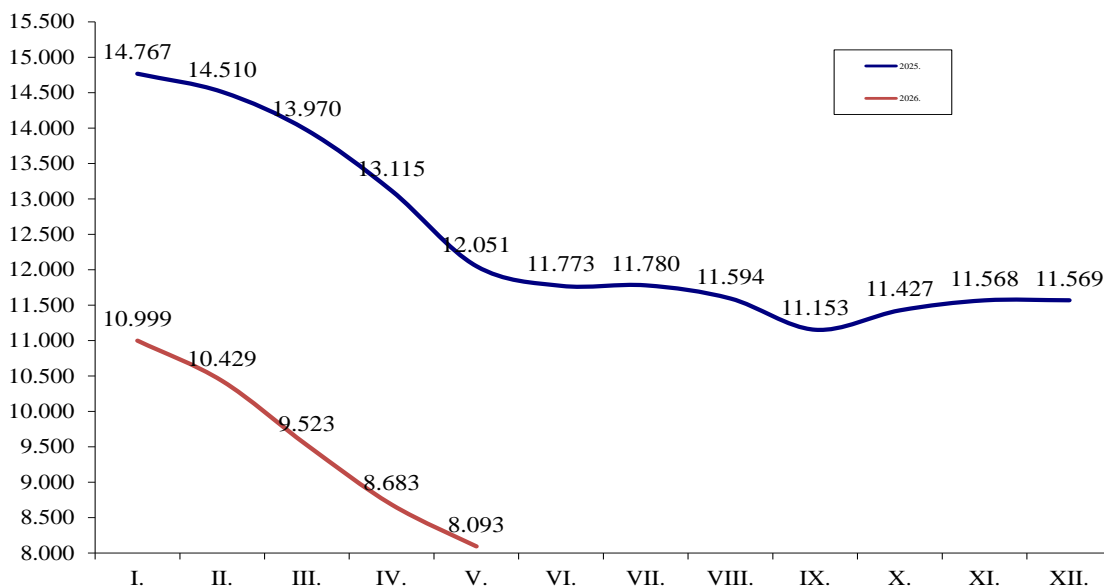


		2026.							Indeks		
XI.	XII.	I.	II.	III.	IV.	V.			V.26.	V.26.	V.26.
						Ukupno	Muškarci	Žene	V.25.	IV.26	Ø 25.
108.871	108.369	108.403	107.939	107.490	107.062	106.368	55.218	51.150	98,1	99,4	97,9
98.437	97.871	97.404	97.510	97.967	98.379	98.275	51.714	46.561	100,6	99,9	100,7
10.434	10.498	10.999	10.429	9.523	8.683	8.093	3.504	4.589	75,0	93,2	73,0
9,6	9,7	10,1	9,7	8,9	8,1	7,6	6,4	9,0	-2,3	-0,5	-2,6

Ø 2025. izračun na osnovi mjesečne zaposlenosti i nezaposlenosti

		2026.							Indeks		
XI.	XII.	I.	II.	III.	IV.	V.			V.26.	V.26.	V.26.
						Ukupno	Muškarci	Žene	V.25.	IV.26	Ø 25.
1.936	1.944	2.029	1.929	1.776	1.607	1.510	665	845	73,5	94,0	73,8
487	493	561	505	448	390	373	156	217	65,4	95,6	64,9
1.757	1.750	1.817	1.745	1.599	1.450	1.331	526	805	79,8	91,8	75,0
1.175	1.192	1.225	1.155	1.090	969	896	352	544	70,4	92,5	68,4
3.639	3.673	3.896	3.689	3.280	3.026	2.858	1.320	1.538	75,3	94,4	73,5
1.440	1.446	1.471	1.406	1.330	1.241	1.125	485	640	78,8	90,7	75,7
10.434	10.498	10.999	10.429	9.523	8.683	8.093	3.504	4.589	75,0	93,2	73,0

KRETANJE BROJA NEZAPOSLENIH OSOBA PO MJESECIMA U 2025. I 2026.



T9 NEZAPOSLENOST I ZAPOSŁJAVANJE PO ISPOSTAVAMA I SPOLU TIJEKOM SVIBNJA 2025. I 2026.

		Mjesec	Ukupno	Beli Manastir	Donji Miholjac	Đakovo	Našice	Osijek	Valpovo
UKUPNO	Nezaposlene osobe	05.2026.	8.093	1.510	373	1.331	896	2.858	1.125
		05.2025.	10.787	2.054	570	1.668	1.273	3.794	1.428
		Indeks	75,0	73,5	65,4	79,8	70,4	75,3	78,8
	Prvi put traže zaposlenje	05.2026.	1.314	233	42	208	201	450	180
		05.2025.	1.777	301	74	241	321	583	257
		Indeks	73,9	77,4	56,8	86,3	62,6	77,2	70,0
	Novoprijavljeni	05.2026.	915	137	41	145	86	428	78
		05.2025.	931	126	34	149	93	443	86
		Indeks	98,3	108,7	120,6	97,3	92,5	96,6	90,7
	Zaposleni s evidencije	05.2026.	930	140	43	151	98	367	131
		05.2025.	1.144	153	77	184	114	469	147
		Indeks	81,3	91,5	55,8	82,1	86,0	78,3	89,1
Brisani iz evidencije iz drugih razloga osim zaposlenja	05.2026.	575	94	15	113	61	229	63	
	05.2025.	316	44	6	52	21	175	18	
	Indeks	182,0	213,6	250,0	217,3	290,5	130,9	350,0	
Prijavljene potrebe za radnicima	05.2026.	1.176	119	24	158	47	757	71	
	05.2025.	1.107	39	28	112	51	776	101	
	Indeks	106,2	305,1	85,7	141,1	92,2	97,6	70,3	
Realizirane potrebe za radnicima	05.2026.	957	75	36	134	78	551	83	
	05.2025.	835	75	55	161	87	381	76	
	Indeks	114,6	100,0	65,5	83,2	89,7	144,6	109,2	
MUŠKARCI	Nezaposlene osobe	05.2026.	3.504	665	156	526	352	1.320	485
		05.2025.	4.532	898	218	659	491	1.725	541
		Indeks	77,3	74,1	71,6	79,8	71,7	76,5	89,6
	Prvi put traže zaposlenje	05.2026.	523	82	15	88	88	187	63
		05.2025.	685	106	29	91	129	249	81
		Indeks	76,4	77,4	51,7	96,7	68,2	75,1	77,8
	Novoprijavljeni	05.2026.	449	61	18	73	38	220	39
		05.2025.	469	59	19	79	51	224	37
		Indeks	95,7	103,4	94,7	92,4	74,5	98,2	105,4
	Zaposleni s evidencije	05.2026.	428	73	18	64	48	168	57
		05.2025.	511	58	27	88	52	217	69
		Indeks	83,8	125,9	66,7	72,7	92,3	77,4	82,6
Brisani iz evidencije iz drugih razloga osim zaposlenja	05.2026.	277	37	6	62	33	114	25	
	05.2025.	158	23	3	30	8	87	7	
	Indeks	175,3	160,9	200,0	206,7	412,5	131,0	357,1	
ŽENE	Nezaposlene osobe	05.2026.	4.589	845	217	805	544	1.538	640
		05.2025.	6.255	1.156	352	1.009	782	2.069	887
		Indeks	73,4	73,1	61,6	79,8	69,6	74,3	72,2
	Prvi put traže zaposlenje	05.2026.	791	151	27	120	113	263	117
		05.2025.	1.092	195	45	150	192	334	176
		Indeks	72,4	77,4	60,0	80,0	58,9	78,7	66,5
	Novoprijavljeni	05.2026.	466	76	23	72	48	208	39
		05.2025.	462	67	15	70	42	219	49
		Indeks	100,9	113,4	153,3	102,9	114,3	95,0	79,6
	Zaposleni s evidencije	05.2026.	502	67	25	87	50	199	74
		05.2025.	633	95	50	96	62	252	78
		Indeks	79,3	70,5	50,0	90,6	80,6	79,0	94,9
Brisani iz evidencije iz drugih razloga osim zaposlenja	05.2026.	298	57	9	51	28	115	38	
	05.2025.	158	21	3	22	13	88	11	
	Indeks	188,6	271,4	300,0	231,8	215,4	130,7	345,5	

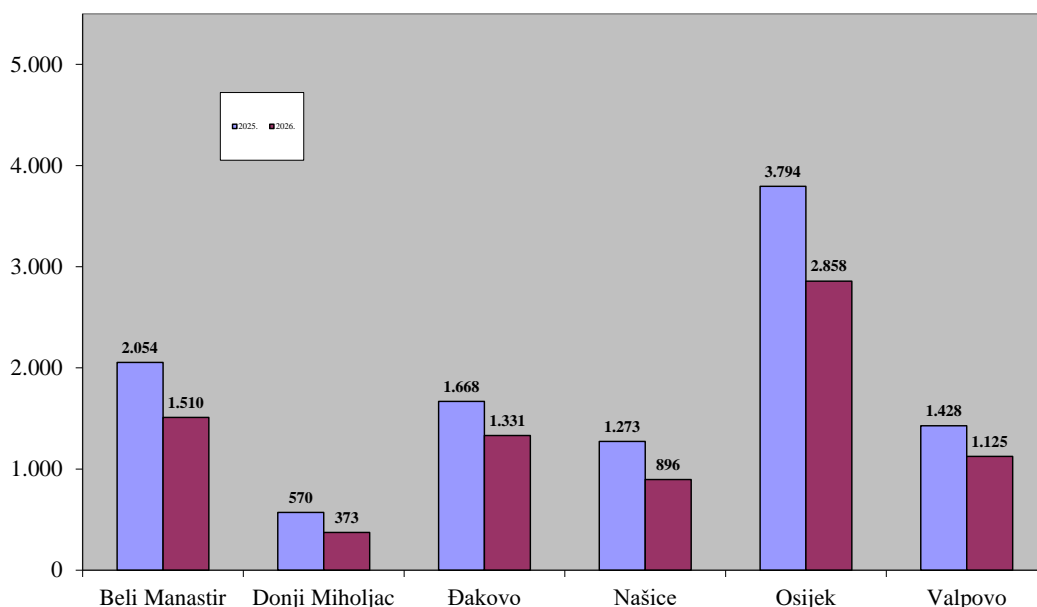
NEZAPOSLENI HRVATSKI BRANITELJI PO ISPOSTAVAMA I SPOLU U SVIBNJU 2026. | T10

Redni broj	Ispostava	2025.			2026.			Indeks				
		Ø 2025.			V.	IV.	V.			V.26.	V.26.	V.26.
		Ukupno	Muškarci	Žene			Ukupno	Muškarci	Žene	V.25.	IV.26	Ø 25.
1.	Beli Manastir	75	67	8	79	54	53	47	6	67,1	98,1	70,7
2.	Donji Miholjac	50	50	0	50	34	30	29	1	60,0	88,2	60,0
3.	Đakovo	113	110	3	111	73	65	63	2	58,6	89,0	57,5
4.	Našice	69	67	2	75	37	35	32	3	46,7	94,6	50,7
5.	Osijek	281	265	16	285	228	217	204	13	76,1	95,2	77,2
6.	Valpovo	109	107	2	107	104	101	100	1	94,4	97,1	92,7
Ukupno		697	666	31	707	530	501	475	26	70,9	94,5	71,9

KORISNICI NOVČANE NAKNADE PO ISPOSTAVAMA I SPOLU U SVIBNJU 2026. | T11

Redni broj	Ispostava	2025.			2026.			Indeks				
		Ø 2025.			V.	IV.	V.			V.26.	V.26.	V.26.
		Ukupno	Muškarci	Žene			Ukupno	Muškarci	Žene	V.25.	IV.26	Ø 25.
1.	Beli Manastir	209	96	113	200	138	128	64	64	64,0	92,8	61,2
2.	Donji Miholjac	118	31	87	129	103	83	34	49	64,3	80,6	70,3
3.	Đakovo	259	107	152	240	237	215	89	126	89,6	90,7	83,0
4.	Našice	153	68	85	115	222	213	85	128	185,2	95,9	139,2
5.	Osijek	689	323	366	697	673	655	309	346	94,0	97,3	95,1
6.	Valpovo	170	79	91	160	258	257	165	92	160,6	99,6	151,2
Ukupno		1.598	704	894	1.541	1.631	1.551	746	805	100,6	95,1	97,1

NEZAPOSLENE OSOBE PO ISPOSTAVAMA KRAJEM SVIBNJIA 2025. I 2026. | G7



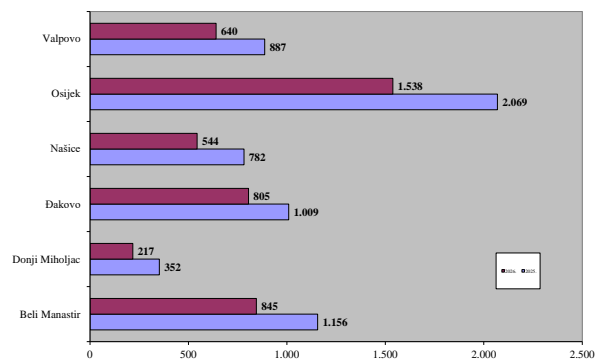
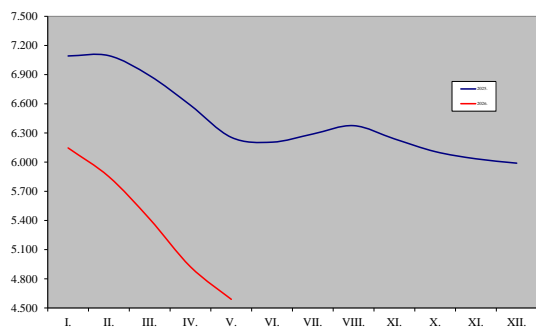
T12 | NEZAPOSLENE OSOBE PREMA RAZINI OBRAZOVANJA I SPOLU U SVIBNJU 2026.

Redni broj	Ispostava	UKUPNO					Bez škole i nezavršena osnovna škola			Osnovna škola		
		Ukupno	%	Muškarci	Žene	Udio žena	Ukupno	Muškarci	Žene	Ukupno	Muškarci	Žene
1.	Beli Manastir	1.510	18,7	665	845	56,0	287	134	153	482	218	264
2.	Donji Miholjac	373	4,6	156	217	58,2	24	10	14	90	44	46
3.	Đakovo	1.331	16,4	526	805	60,5	60	32	28	208	87	121
4.	Našice	896	11,1	352	544	60,7	96	38	58	215	88	127
5.	Osijek	2.858	35,3	1.320	1.538	53,8	125	54	71	470	241	229
6.	Valpovo	1.125	13,9	485	640	56,9	90	40	50	252	108	144
Ukupno		8.093	100,0	3.504	4.589	56,7	682	308	374	1.717	786	931

T13 | NOVOPRIJAVLJENI I ZAPOSLENI PO MJESECIMA I SPOLU

Redni Broj	Ispostava	2025.										
		Σ 2025.			V.			VI.	VII.	VIII.	IX.	X.
		Ukupno	Muškarci	Žene	Ukupno	Muškarci	Žene					
1.	Beli Manastir	2.113	1.028	1.085	126	59	67	159	163	115	227	171
		1.689	821	868	153	58	95	255	111	71	165	114
2.	Donji Miholjac	725	288	437	34	19	15	40	60	44	69	63
		592	224	368	77	27	50	53	38	29	64	40
3.	Đakovo	2.554	1.156	1.398	149	79	70	243	237	206	269	278
		1.858	801	1.057	184	88	96	162	148	97	225	165
4.	Našice	1.498	705	793	93	51	42	116	155	106	150	176
		1.146	507	639	114	52	62	85	86	46	165	86
5.	Osijek	6.459	3.138	3.321	443	224	219	506	561	408	656	775
		4.979	2.373	2.606	469	217	252	376	385	249	594	470
6.	Valpovo	1.669	782	887	86	37	49	114	135	115	179	206
		1.338	609	729	147	69	78	136	83	62	141	104
Ukupno		15.018	7.097	7.921	931	469	462	1.178	1.311	994	1.550	1.669
		11.602	5.335	6.267	1.144	511	633	1.067	851	554	1.354	979

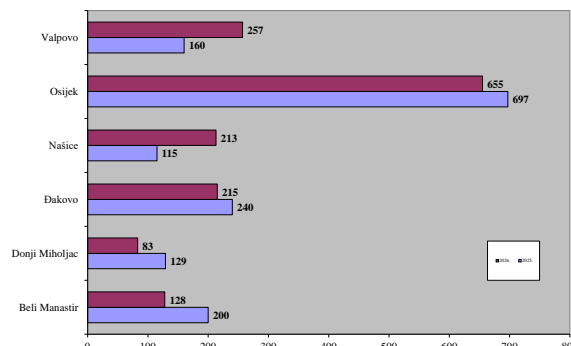
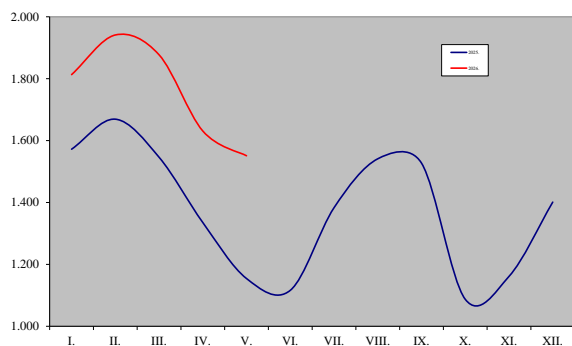
G8 | NEZAPOSLENE ŽENE PO ISPOSTAVAMA KRAJEM SVIBNJA 2025. I 2026.



SŠ za zanimanja do 3 god. i škola za KV i VKV radnike			SŠ za zanimanja u trajanju od 4 i više godina i gimnazija			Prvi stupanj fakulteta, stručni studij i viša škola			Fakultet, akademija, magisterij, doktorat		
Ukupno	Muškarci	Žene	Ukupno	Muškarci	Žene	Ukupno	Muškarci	Žene	Ukupno	Muškarci	Žene
355	170	185	322	122	200	30	8	22	34	13	21
126	51	75	108	41	67	16	5	11	9	5	4
438	200	238	491	169	322	64	20	44	70	18	52
305	125	180	210	78	132	37	17	20	33	6	27
737	404	333	981	430	551	180	74	106	365	117	248
336	160	176	359	143	216	43	22	21	45	12	33
2.297	1.110	1.187	2.471	983	1.488	370	146	224	556	171	385

		2026.						Indeks			
XI.	XII.	I.	II.	III.	IV.	V.			V.26.	V.26.	V.26.
						Ukupno	Muškarci	Žene	V.25.	IV.26	Ø 25.
261	153	222	114	145	113	137	61	76	108,7	121,2	77,8
96	96	86	98	168	206	140	73	67	91,5	68,0	99,5
62	67	108	39	39	33	41	18	23	120,6	124,2	67,9
28	37	20	47	55	57	43	18	25	55,8	75,4	87,2
227	193	265	172	166	136	145	73	72	97,3	106,6	68,1
124	145	109	108	165	184	151	64	87	82,1	82,1	97,5
130	128	155	99	160	87	86	38	48	92,5	98,9	68,9
88	69	55	82	121	128	98	48	50	86,0	76,6	102,6
529	472	661	496	449	444	428	220	208	96,6	96,4	79,5
393	303	298	420	492	429	367	168	199	78,3	85,5	88,5
167	127	167	109	121	100	78	39	39	90,7	78,0	56,1
85	73	65	84	98	124	131	57	74	89,1	105,6	117,5
1.376	1.140	1.578	1.029	1.080	913	915	449	466	98,3	100,2	73,1
814	723	633	839	1.099	1.128	930	428	502	81,3	82,4	96,2

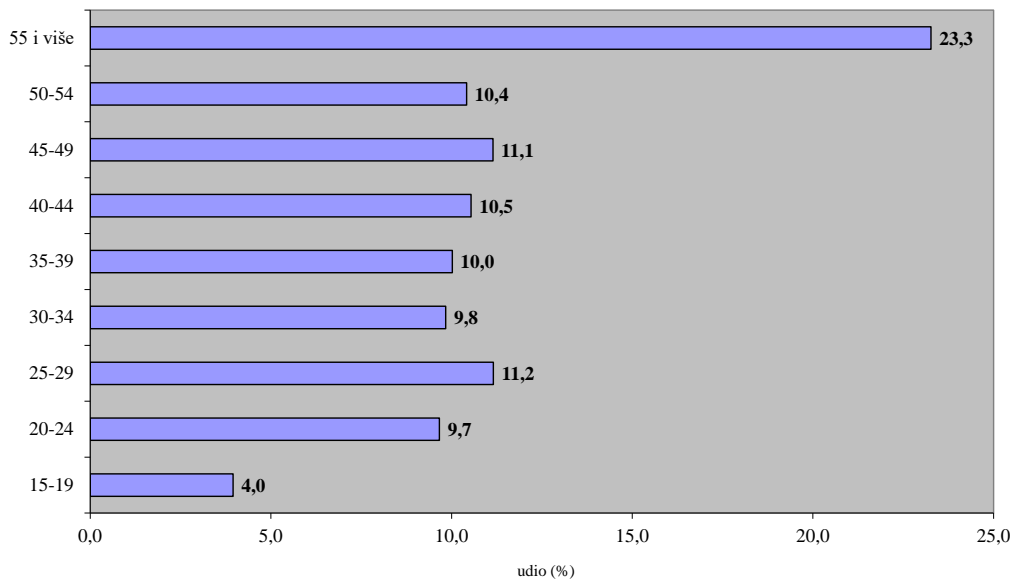
KORISNICI NOVČANE NAKNADE TIJEKOM SVIBNJA 2025. I 2026.



T14 NEZAPOSLENE OSOBE PREMA SPOLU, DOBI, TRAJANJU NEZAPOSLENOSTI I RADNOM STAŽU U SVIBNJU 2026.

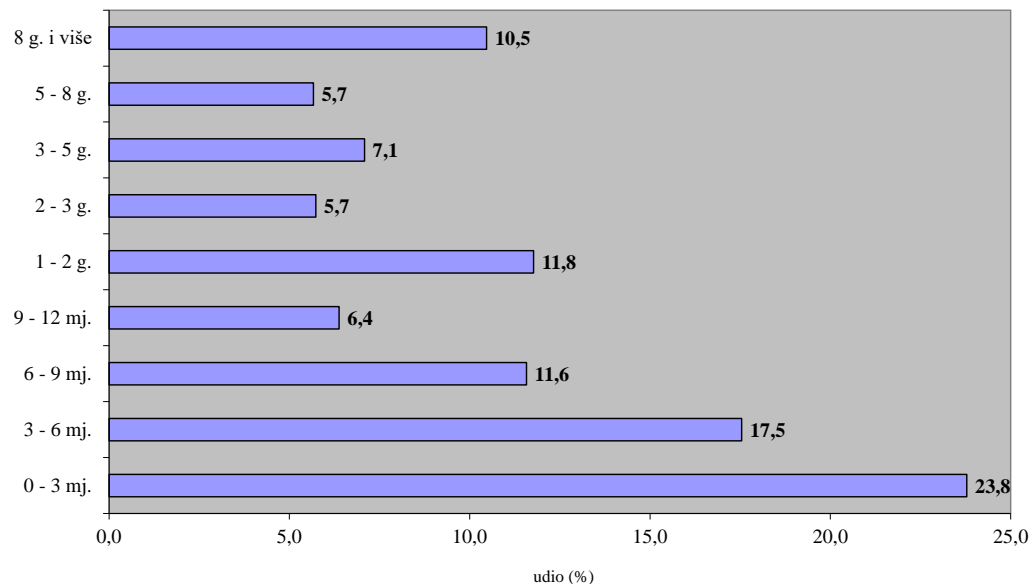
		UKUPNO			Indeks V.2026./V.2025.			Beli Manastir			Donji Miholjac		
		Ukupno	Muškarci	Žene	Ukupno	Muškarci	Žene	Ukupno	Muškarci	Žene	Ukupno	Muškarci	Žene
UKUPNO		8.093	3.504	4.589	75,0	77,3	73,4	1.510	665	845	373	156	217
DOB	15 - 19	320	167	153	67,9	72,0	64,0	70	32	38	17	10	7
	20 - 24	782	369	413	74,3	73,9	74,7	145	70	75	30	18	12
	25 - 29	903	392	511	75,3	80,2	71,9	121	56	65	38	12	26
	30 - 34	796	357	439	80,8	81,1	80,6	119	47	72	30	7	23
	35 - 39	811	331	480	78,1	79,2	77,4	116	43	73	48	19	29
	40 - 44	853	329	524	78,0	80,0	76,7	178	70	108	49	13	36
	45 - 49	902	385	517	78,8	78,9	78,8	179	79	100	42	16	26
	50 - 54	843	354	489	77,8	90,1	70,8	174	87	87	41	19	22
	55 - 59	1.000	403	597	70,9	74,1	68,9	196	79	117	54	25	29
	60 i više	883	417	466	67,5	67,5	67,5	212	102	110	24	17	7
TRAJANJE	Kratkotrajna nezaposlenost do godine dana	4.765	2.188	2.577	86,8	82,3	86,4	748	350	398	221	95	126
	Dugotrajna nezaposlenost više od godinu dana	3.328	1.316	2.012	62,8	63,5	61,5	762	315	447	152	61	91
STAŽ	Bez staža	1.314	523	791	73,9	76,4	72,4	233	82	151	42	15	27
	do 1 godine	1.112	490	622	72,2	75,6	69,7	271	107	164	52	21	31
	1 - 2	828	328	500	74,9	77,4	73,3	205	87	118	25	15	10
	2 - 3	555	240	315	77,1	81,4	74,1	153	68	85	20	9	11
	3 - 5	745	304	441	68,5	73,8	65,3	165	77	88	26	8	18
	5 - 10	1.287	544	743	78,7	82,3	76,3	220	107	113	79	35	44
	10 - 20	1.235	552	683	74,6	72,1	76,8	182	94	88	70	31	39
	20 - 30	702	328	374	75,3	75,2	75,4	61	30	31	41	12	29
	30 - 35	155	78	77	73,5	62,9	88,5	14	9	5	8	5	3
	35 i više	160	117	43	129,0	144,4	100,0	6	4	2	10	5	5

G10 NEZAPOSLENE OSOBE PO DOBI KRAJEM SVIBNJA 2026.



		Đakovo			Našice			Osijek			Valpovo		
		Ukupno	Muškarci	Žene	Ukupno	Muškarci	Žene	Ukupno	Muškarci	Žene	Ukupno	Muškarci	Žene
UKUPNO		1.331	526	805	896	352	544	2.858	1.320	1.538	1.125	485	640
DOB	15 - 19	73	39	34	45	24	21	78	45	33	37	17	20
	20 - 24	168	75	93	90	44	46	256	124	132	93	38	55
	25 - 29	165	74	91	121	53	68	352	162	190	106	35	71
	30 - 34	162	63	99	97	44	53	281	147	134	107	49	58
	35 - 39	134	47	87	78	33	45	291	129	162	144	60	84
	40 - 44	138	51	87	101	23	78	276	122	154	111	50	61
	45 - 49	126	52	74	109	41	68	322	150	172	124	47	77
	50 - 54	124	42	82	106	36	70	274	120	154	124	50	74
	55 - 59	136	46	90	106	37	69	350	148	202	158	68	90
	60 i više	105	37	68	43	17	26	378	173	205	121	71	50
TRAJANJE	Kratkotrajna nezaposlenost do godine dana	886	374	512	535	226	309	1.754	847	907	621	296	325
	Dugotrajna nezaposlenost više od godinu dana	445	152	293	361	126	235	1.104	473	631	504	189	315
STAŽ	Bez staža	208	88	120	201	88	113	450	187	263	180	63	117
	do 1 godine	197	84	113	110	54	56	304	161	143	178	63	115
	1 - 2	146	64	82	92	22	70	250	104	146	110	36	74
	2 - 3	101	48	53	42	16	26	179	77	102	60	22	38
	3 - 5	113	39	74	84	30	54	255	115	140	102	35	67
	5 - 10	214	72	142	156	59	97	465	210	255	153	61	92
	10 - 20	212	79	133	118	37	81	491	224	267	162	87	75
	20 - 30	109	39	70	62	24	38	322	158	164	107	65	42
	30 - 35	19	6	13	20	14	6	79	38	41	15	6	9
	35 i više	12	7	5	11	8	3	63	46	17	58	47	11

NEZAPOSLENE OSOBE PREMA TRAJANJU NEZAPOSLENOSTI KRAJEM SVIBNJA 2026.



G11

T15 | NEZAPOSLENE OSOBE PREMA OPĆINI STANOVANJA, RAZINI OBRAZOVANJA I SPOLU U SVIBNJU 2026.

Grad Općina	Ukupno	Muškarci	Žene	Bez škole i nezavršena osnovna škola	Osnovna škola	SŠ za zanimanja do 3 god. i škola za KV i VKV radnike	SŠ za zanimanja u trajanju od 4 i više godina i gimnazija	Prvi stupanj fakulteta, stručni studij i viša škola	Fakultet, akademija, magisterij, doktorat	Indeks 26/25.
Antunovac	84	38	46	4	17	34	22	3	4	84,8
Beli Manastir	468	220	248	67	129	107	131	13	21	75,4
Belišće	525	223	302	50	130	134	169	19	23	82,3
Bilje	96	48	48	6	20	29	29	5	7	68,1
Bizovac	125	53	72	9	27	47	36	3	3	66,5
Čeminac	71	32	39	5	16	24	23	2	1	61,2
Čepin	176	91	85	6	29	44	67	9	21	75,9
Darda	356	150	206	92	123	72	54	10	5	73,4
Donja Motičina	37	15	22	1	13	14	7	1	1	86,0
Donji Miholjac	197	78	119	4	44	65	67	11	6	66,6
Draž	99	44	55	17	33	25	23		1	71,7
Drenje	65	30	35	2	17	22	19	2	3	73,9
Đakovo	792	322	470	17	96	244	329	50	56	81,2
Đurđenovac	242	90	152	11	60	100	56	8	7	97,2
Erdut	168	84	84	10	49	46	53	5	5	76,7
Ernestinovo	32	16	16	3	5	11	10	1	2	68,1
Feričanci	47	11	36	2	7	18	14	2	4	74,6
Gorjani	34	12	22	2	5	13	13	1		54,0
Jagodnjak	146	60	86	34	63	28	21			71,6
Kneževi Vinogradi	146	62	84	25	42	44	29	2	4	72,6
Koška	81	40	41	9	22	28	16	3	3	60,9
Levanjska Varoš	47	21	26	1	14	16	13	2	1	79,7
Magadenovac	44	19	25	3	9	17	14	1		55,7
Marijanci	57	27	30	4	21	16	13	2	1	79,2
Podravska Moslavina	27	12	15	1	2	16	4	2	2	75,0
Našice	397	157	240	56	77	120	106	21	17	66,4
Osijek	2.212	996	1.216	88	325	545	779	152	323	75,9
Petlovac	139	57	82	31	55	31	20		2	75,1
Petrijevci	77	31	46	5	14	30	23	3	2	82,8
Podgorač	92	39	53	17	36	25	11	2	1	49,2
Popovac	85	40	45	16	21	24	21	3		81,7
Punitovci	53	15	38		9	24	19	1		96,4
Satnica Đakovačka	54	21	33	3	8	20	18	1	4	72,0
Semeljci	127	46	81	23	25	45	30	1	3	85,2
Strizivojna	58	19	39	6	5	26	18	2	1	73,4
Šodolovci	30	16	14	3	5	12	9	1		50,0
Trnava	46	16	30	2	14	18	11		1	85,2
Valpovo	398	178	220	26	81	125	131	18	17	78,2
Viljevo	48	20	28	12	14	12	10			55,2
Viškovci	54	24	30	4	15	10	20	4	1	76,1
Vladislavci	40	18	22	3	13	11	7	3	3	95,2
Vuka	21	13	8	2	7	5	6	1		52,5
UKUPNO	8.093	3.504	4.589	682	1.717	2.297	2.471	370	556	75,0

**SKUPINE ZANIMANJA PO RODOVIMA (NKZ2010) S NAJVEĆIM BROJEM
NEZAPOSLENIH OSOBA (20 i više) KRAJEM SVIBNJA 2026. | T16**

	Stanje krajem izvještajnog mjeseca			Tijekom mjeseca	
	Ukupno	Muškarci	Žene	Novi	Zaposleni
UKUPNO	8.093	3.504	4.589	915	868
(0) Vojna zanimanja					
(1) Zakonodavci/zakonodavke, dužnosnici/dužnosnice i direktori/direktorice	2		2	0	
(2) Znanstvenici/znanstvenice, inženjeri/inženjerke i stručnjaci/stručnjakinje	744	270	474	113	124
(2631) Ekonomisti/ekonomistice	156	39	117	21	22
(2132) Savjetnici/savjetnice u poljoprivredi, šumarstvu i ribarstvu	62	27	35	6	9
(2330) Nastavnici/nastavnice u srednjim školama	58	20	38	17	21
(2619) Pravni stručnjaci/pravne stručnjakinje d. n.	55	21	34	7	2
(2264) Fizioterapeuti/fizioterapeutkinje	50	10	40	7	14
(2166) Grafički dizajneri/grafičke dizajnerice i dizajneri/dizajnerice multimedijских sadržaja	48	21	27	4	6
(2514) Programeri/programerke za razvoj aplikacija	36	28	8	9	6
(2341) Učitelji/učiteljice razredne/predmetne nastave u osnovnim školama	22	6	16	6	4
(2151) Inženjeri/inženjerke elektroenergetike	20	20	0	2	3
(3) Tehničari/tehničarke i stručni suradnici/stručne suradnice	914	439	475	140	121
(3322) Komercijalisti/komercijalistice u prodaji	147	65	82	23	22
(3313) Ekonomisti/ekonomistice i voditelji/voditeljice dijelova računovodstva	123	35	88	18	9
(3512) Tehničari/tehničarke informacijske i komunikacijske tehnologije za podršku korisnicima	83	67	16	11	9
(3142) Poljoprivredni tehničari/poljoprivredne tehničarke	61	32	29	10	8
(3112) Tehničari/tehničarke za arhitekturu, građevinarstvo, geodeziju i srodna zanimanja	52	27	25	4	15
(3113) Tehničari/tehničarke za elektrotehniku i srodna zanimanja	47	47	0	7	9
(3354) Referenti/referentice za koncesije, dozvole i srodna zanimanja	41	12	29	4	8
(3115) Tehničari/tehničarke strojarstva, brodogradnje i srodna zanimanja	36	36		6	12
(3411) Pravni asistenti/pravne asistentice i srodna zanimanja	34	7	27	3	2
(3119) Tehničko-tehnološki tehničari/tehničko-tehnološke tehničarke d. n.	27	12	15	8	4
(3114) Tehničari/tehničarke za elektroniku	21	20	1	6	3
(4) Administrativni službenici/administrativne službenice	954	350	604	109	110
(4110) Uredski službenici/uredske službenice za opće poslove	428	97	331	45	45
(4311) Službenici/službenice u knjigovodstvu	260	66	194	25	28
(4321) Skladišni službenici/skladišne službenice	122	119	3	17	20
(4224) Hotelski recepcionari/hotelske recepcionarke	36	7	29	9	2
(4223) Operatori/operatorice na telefonskoj centrali	25	16	9	3	1
(4323) Prometni uredski službenici/prometne uredske službenice	25	21	4	4	6
(5) Uslužna i trgovačka zanimanja	1.283	268	1.015	169	184
(5223) Prodavači/prodavačice u trgovinama	774	100	674	79	91
(5131) Konobari/konobarice	110	66	44	30	27
(5142) Kozmetičari/kozmetičarke, pedikeri/pedikerke i srodna zanimanja	88	7	81	7	9
(5120) Kuhari/kuharice	80	34	46	17	30
(5322) Djelatnici/djelatnice za zdravstvenu i socijalnu skrb u kući	78	3	75	9	10
(5141) Frizeri/frizerke	64	4	60	8	6
(5414) Zaštitari/zaštitarke	29	22	7	7	1
(6) Poljoprivrednici/poljoprivrednice, šumari/šumarke, ribari/ribarke, lovci/lovkinje	113	34	79	4	4
(6113) Vrtlari/vrtlarke, hortikulturni djelatnici/hortikulturne djelatnice i srodna zanimanja	62	14	48	2	3
(6111) Ratari/ratarke i povrtlari/povrtlarke	28	8	20	1	1

(7) Zanimanja u obrtu i pojedinačnoj proizvodnji	602	537	65	113	89
(7231) Mehaničari/mehaničarke i monter/monterke motornih vozila	61	61		15	10
(7111) Graditelji/graditeljice kuća	52	52		7	6
(7126) Instalateri/instalaterke i monter/monterke cjevovoda	47	47		9	9
(7233) Mehaničari/mehaničarke i monter/monterke industrijskih i ostalih strojeva i srodna zanimanja	45	45		14	7
(7131) Soboslikari/soboslikarice, ličioči/ličiteljice i srodna zanimanja	44	41	3	14	4
(7512) Pekari/pekarice, slastičari/slasičarke i srodna zanimanja	43	10	33	5	14
(7222) Alatničari/alatničarke i srodna zanimanja	30	30		5	8
(7522) Stolari/stolarice i srodna zanimanja	30	30	0	5	7
(7223) Kovinoglodači/kovinoglodačice i srodna zanimanja	28	28		6	1
(7122) Podopolagači/podopolagačice i srodna zanimanja	27	27		5	3
(7412) Elektromehaničari/elektromehaničarke	25	25		6	2
(7411) Elektroinstalateri/elektroinstalaterke i srodna zanimanja	22	22		2	3
(7531) Krojači/krojačice, krznari/krznarice i klobučari/klobučarke	20	3	17	3	3
(8) Rukovatelji/rukovateljice postrojenjima i strojevima, industrijski proizvođači/industrijske proizvođačice i sastavljači/sastavljačice	417	326	91	58	31
(8322) Vozači/vozačice osobnih vozila, taksija i lakih dostavnih vozila	93	91	2	18	10
(8219) Sastavljači/sastavljačice strojeva, uređaja i opreme, d. n.	58	38	20	0	1
(8332) Vozači/vozačice teretnih vozila i kamiona	49	49		11	5
(8153) Rukovatelji/rukovateljice šivaćim strojevima	41		41	7	1
(8342) Rukovatelji/rukovateljice građevinskim i sličnim strojevima	32	32		5	9
(8171) Rukovatelji/rukovateljice postrojenjima za pripremu papirne mase i proizvodnju papira	28	25	3	1	
(8160) Rukovatelji/rukovateljice strojevima za proizvodnju prehrambenih i sličnih proizvoda	27	14	13	5	1
(8344) Rukovatelji/rukovateljice teškim kamionima s dizalicom	22	22		2	2
(9) Jednostavna zanimanja	3.064	1.280	1.784	209	205
(9112) Domaćinska zanimanja u uredima, hotelima i ostalim objektima	753	26	727	59	60
(9214) Radnici/radnice za jednostavne vrtlarske i hortikulturne radove	455	223	232	16	11
(9329) Jednostavna zanimanja u prerađivačkoj industriji, d. n.	428	269	159	35	25
(9613) Čistači/čistačice ulica i srodna zanimanja	375	259	116	12	23
(9412) Kuhinjski pomoćnik/kuhinjske pomoćnice	187	47	140	25	26
(9111) Čistači/čistačice i kućne pomoćnice i srodna zanimanja	149	3	146	7	5
(9312) Radnici/radnice u niskogradnji	121	121		13	20
(9213) Radnici/radnice na poljoprivrednom gospodarstvu mješovite proizvodnje (biljne i stočarske)	120	66	54	7	8
(9211) Radnici/radnice na ratarskoj farmi	89	37	52	6	5
(9321) Ručni pakiratelji/ručne pakirateljice	68	29	39	3	2
(9121) Pralje i glačarice	64	31	33	1	3
(9334) Punjači/punjačice polica	60	15	45	2	4
(9621) Dostavljači, nosači/dostavljačice, nosačice i srodna zanimanja	45	32	13	4	2
(9215) Radnici/radnice za jednostavne šumarske radove	35	31	4	3	7
(9333) Rukovatelji/rukovateljice teretom	29	24	5	0	
(9612) Radnici/radnice na razvrstavanju otpada	29	20	9	0	
(9212) Radnici/radnice na stočarskoj farmi	26	18	8	3	2