

2026.

MJESEČNI BILTEN

BROJ 3.

GODINA XXXII.



ISSN 1331-4629

Hrvatski zavod za zapošljavanje
Područni ured Čakovec



IMPRESUM

NAKLADNIK

HRVATSKI ZAVOD ZA ZAPOŠLJAVANJE
PODRUČNI URED ČAKOVEC, B. Josipa Jelačića 1, 40 000 ČAKOVEC

☎ +385 040 396 812, +385 040 396 800

📠 +385 040 395 452

✉ marina.kodba@hzz.hr, hzz.cakovec@hzz.hr

ZA NAKLADNIKA

Ivančica Božić, Predstojnica Područnog ureda


UREDNIŠTVO

Marina Kodba

Mjesečni bilten izlazi oko 15. u mjesecu.

Molimo korisnike da pri korištenju podataka navedu izvor.

HRVATSKI ZAVOD ZA ZAPOŠLJAVANJE
PODRUČNI URED ČAKOVEC
MJESEČNI BILTEN



ISSN 1331-4629

GODINA XXXII/2026.

BROJ 372

ČAKOVEC, TRAVANJ, 2026. GODINA

SADRŽAJ

Stranica

NEZAPOSLENOST I ZAPOSŁJAVANJE U MEĐIMURJU U OŽUJKU 2026. GODINE

7 - 9

TABLICE I GRAFIKONI

T1	G1	Nezaposlenost i zapošljavanje od 1995. do 2025. godine u Međimurju	10
T2	G2	Nezaposlenost i zapošljavanje prema razini obrazovanja i spolu u ožujku 2026. godine	11 - 12
T3		Nezaposlenost i zapošljavanje prema razini obrazovanja i spolu u ožujku 2025. i 2026. godine	13
T4		Nezaposlenost i zapošljavanje prema razini obrazovanja i spolu u veljači i ožujku 2026.	14
T5		Nezaposlenost i zapošljavanje prema ispostavama i spolu u ožujku 2026. godine	15
T6	G3,4,5	Nezaposlene osobe po ispostavama prema razini obrazovanja u ožujku 2026. godine	16
T7	G6,7	Nezaposlene osobe po mjesecima i spolu od ožujka 2026. do ožujka 2026. godine	17
T8	G8,9	Nezaposlene osobe prema općini stanovanja, razini obrazovanja i spolu u ožujku 2026. godine	18 - 19
T9	G10,11	Nezaposlene osobe prema dobi, spolu i radnom stažu u ožujku 2026. godine	20 - 21
T10	G12,13	Prijavljene potrebe za radnicima prema djelatnosti i rodu zanimanja u ožujku 2026. godine	22 - 23
T11	G14	Nezaposleni hrvatski branitelji prema razini obrazovanja i spolu u ožujku 2026. godine	24
T12	G15,16,17	Novoprijavljeni u evidenciju prema temelju prestanka radnog odnosa, obrazovanju i spolu u ožujku 2026. g.	25 - 26
T13	18,19,20	Nezaposlene osobe i novoprijavljeni prema djelatnosti prethodnog zaposlenja i spolu u ožujku 2026. g.	27 - 28
T14	G21	Korisnici novčane naknade prema spolu od ožujka 2025. do ožujka 2026. godine	29
T15	G22,23,24	Zaposleni iz evidencije prema razini obrazovanja i spolu u ožujku 2026. godine	30 - 31

IZVORI PODATAKA I OBJAŠNENJE POJMOVA

Izvori podataka za Mjesečni bilten su evidencije koje se vode u Hrvatskom zavodu za zapošljavanje (u daljnjem tekstu Zavod) prema odredbama Zakona o tržištu rada (Narodne novine 118/18, 32/20, 156/23, 152/24) i važećih pravilnika

Objašnjenje pojmova

Osobe u dobi od 15 do 65 godina sposobne ili djelomično sposobne za rad koje nisu u radnom odnosu, aktivno traže posao i raspoložive su za rad te zadovoljavaju sve kriterije iz odredbi Zakona o tržištu rada, a evidentirane su u Zavodu na kraju izvještajnog mjeseca. Nezaposlenom se osobom prema Zakonu o tržištu rada (čl. 10) smatra osoba koja je sposobna ili djelomično sposobna za rad, u dobi od 15 do 65 godina, koja nije u radnom odnosu, koja ne obavlja samostalnu djelatnost iz čl. 6. stavka 2. ovoga Zakona, aktivno traži posao, raspoloživa je za rad te ako:

- i. nema registrirano trgovačko društvo ili drugu pravnu osobu, odnosno nema više od 25,0% udjela u trgovačkom društvu ili drugoj pravnoj osobi
- ii. nije član zadruge
- iii. nema registriran obrt, slobodno zanimanje ili djelatnost poljoprivrede i šumarstva
- iv. nije zaposlena prema posebnim propisima
- v. nije korisnik mirovine, osim korisnika mirovine koji ostvari pravo na invalidsku mirovinu zbog profesionalne nesposobnosti za rad odnosno korisnika mirovine koji ostvari pravo na invalidsku mirovinu zbog djelomičnog gubitka radne sposobnosti i korisnika obiteljske mirovine kojemu se ta mirovina ne isplaćuje
- vi. nije redoviti učenik ili student
- vii. ne ispunjava uvjete za starosnu mirovinu
- viii. nije osigurana na produženo mirovinsko osiguranje na temelju ugovora o radu na određeno vrijeme za stalne sezonske poslove
- ix. nije uključena u program socijalnog uključivanja na temelju nalaza i mišljenja Centra za profesionalnu rehabilitaciju o privremenoj nezapošljivosti
- x. ne ostvaruje prava na roditeljnu, roditeljsku ili posvojiteljsku poštedu od rada odnosno roditeljnu roditeljsku ili posvojiteljsku brigu o novorođenom djetetu prema posebnim propisima
- xi. ne obavlja stručno osposobljavanje za rad bez zasnivanja radnog odnosa.

Nezaposlene osobe

Nezaposlene osobe koje su se tijekom izvještajnog mjeseca prijavile u evidenciju Zavoda za zapošljavanje.

Novoprijavljeni

Ulazak u nezaposlenost

S obzirom na prethodni status, ulazak u evidenciju može biti:

- i. **Izravno iz radnog odnosa** – odnosi se na nezaposlene osobe koje su neposredno prije prijavljivanja na evidenciju Zavoda bile u radnom odnosu,
- ii. **Iz individualne poljoprivrede ili nekog drugog oblika rada** – odnosi se na nezaposlene osobe koje su neposredno prije prijavljivanja na evidenciju Zavoda bile zaposlene u vlastitom gospodarstvu ili gospodarstvu u vlasništvu obitelji, radile kao pomažući članovi obitelji u obiteljskom poduzeću, obavljale stručno osposobljavanje za rad bez zasnivanja radnog odnosa i sl.,
- iii. **Izravno iz redovitog školovanja** – odnosi se na nezaposlene osobe koje su prije prijavljivanja na evidenciju Zavoda bile na redovitom školovanju, tj. bili učenici i studenti uključeni u redovito obrazovanje,
- iv. **Iz neaktivnosti** – odnosi se na nezaposlene osobe koje prije prijavljivanja na evidenciju Zavoda nisu bile na redovitom školovanju i nisu radile, tj. bile su neaktivne. U ovu kategoriju npr. ulaze osobe koje duže vrijeme (više od 3 mjeseca) nisu bile u radnom odnosu niti su radile u drugim oblicima zaposlenosti, domaćice, osobe na dragovoljnom odsluženju vojnog roka i sl.

Zaposleni s evidencije

Zaposleni s evidencije na temelju radnog odnosa

Osobe koje su se tijekom izvještajnog mjeseca zasnovale radni odnos temeljem ugovora o radu u zemlji i inozemstvu, a bile su u evidenciji Zavoda. Informacija o zaposlenju temelji se na obavijesti koju Zavodi dostavi poslodavac ili radnik, odnosno na nekom drugom saznanju o zapošljavanju osobe. Na temelju tih informacija osoba se briše iz evidencije Zavoda.

Zaposleni na temelju drugih poslovnih mogućnosti

Osobe koje su tijekom izvještajnog mjeseca započele obavljati neke druge poslovne aktivnosti u vezi sa zapošljavanjem, tj. ako su: ostvarile mjesečni primitak odnosno dohodak veći od prosječne isplaćene novčane naknade u prethodnoj kalendarskoj godini, registrirale ili stekle više od 25,0% udjela u trgovačkom društvu, postale predsjednik ili član uprave, izvršni direktor trgovačkog društva, član ili upravitelj zadruge, zatim, registrirale obrt ili slobodno zanimanje, postale osiguranik produženog mirovinskog osiguranja na temelju ugovora o radu na određeno vrijeme za stalne sezonske poslove, ostvarile mjesečni primitak odnosno dohodak veći od prosječne isplaćene novčane naknade u prethodnoj kalendarskoj godini, zaposlile se prema posebnim propisima, a bile su u evidenciji Hrvatskog zavoda za zapošljavanje.

Brisani iz evidencije

Prema članku 17. Zakona o tržištu rada, Zavod prestaje voditi osobu kao nezaposlenu u evidenciji, ako o ta osoba:

- i. zasnuje radni odnos
- ii. počne obavljati samostalnu djelatnost iz članka 6. stavka 2. ovog Zakona
- iii. ostvaruje mjesečni primitak od pružanja usluga prema posebnim propisima ili ostvaruje mjesečni primitak odnosno drugi dohodak prema propisima o porezu na dohodak s obzirom na podatak o uplaćenim doprinosima za obvezna osiguranja dobivenim od Središnjeg registra osiguranika, a koji je veći od prosječne isplaćene novčane naknade u prethodnoj kalendarskoj godini
- iv. obavlja posao bez potvrde, ugovora, odnosno rješenja na temelju kojeg radi
- v. registrira trgovačko društvo ili drugu pravnu osobu, odnosno stekne više od 25,0% udjela u trgovačkom društvu ili drugoj pravnoj osobi
- vi. postane član zadruge
- vii. registrira obrt, slobodno zanimanje ili djelatnost poljoprivrede i šumarstva
- viii. zaposli se prema posebnim propisima
- ix. ispunji uvjete za starosnu mirovinu, ostvari prijevremenu starosnu mirovinu, ostvari starosnu mirovinu za dugogodišnjeg osiguranika, ostvari obiteljsku mirovinu koja joj se isplaćuje ili ostvari invalidsku mirovinu zbog opće nesposobnosti za rad odnosno invalidsku mirovinu zbog gubitka radne sposobnosti

- x. uključiti se u program socijalnog uključivanja na temelju nalaza i mišljenja centra za profesionalnu rehabilitaciju o privremenoj nezapošljivosti
- xi. ima utvrđenu opću nesposobnost za rad odnosno potpuni gubitak poslovne sposobnosti prema propisima o mirovinskom osiguranju
- xii. obavlja stručno osposobljavanje za rad bez zasnivanja radnog odnosa
- xiii. ostvari pravo na roditeljnu, roditeljsku, posvojiteljsku ili skrbničku poštedu od rada odnosno roditeljnu, roditeljsku, posvojiteljsku ili skrbničku brigu o novorođenom djetetu po posebnom propisu
- xiv. postane redovni učenik ili student
- xv. nastupi na dragovoljno vojno osposobljavanje ili se uključi u program obrazovanja odraslih za zanimanje policajac
- xvi. bude pritvorena ili joj bude određen istražni zatvor
- xvii. nastupi na izdržavanje kazne zatvora
- xviii. navršiti 65 godina života,
- xix. odbije se uključiti u obrazovni program ili ga bez opravdanog razloga prekine odnosno ne završi obrazovni program koji je sukladan njezinim procijenjenim osobnim i profesionalnim sposobnostima organizirao odnosno troškove snosio Zavod radi povećanja njezine mogućnosti zapošljavanja,
- xx. ne ispunjava uvjete o aktivnom traženju posla i raspoloživosti za rad te ne obavlja aktivnosti u dinamici utvrđenoj u profesionalnom planu
- xxi. postane osiguranik produženog mirovinskog osiguranja na temelju ugovora o radu na određeno vrijeme za stalne sezonske poslove
- xxii. odjavi se sa evidencije ili
- xxiii. u potpisanoj izjavi iz čl. 10., stavak 2. ovog Zakona navede neistinite podatke
- xxiv. ne prihvati ponuđena zaposlenja u okviru stečene razine kvalifikacije i radnog iskustva do utvrđivanja profesionalnog plana iz članka 24. ovog Zakona, a nakon toga ponuđena zaposlenja iz utvrđenog profesionalnog plana i sporazuma za uključivanje na tržište rada ili svojim postupanjem uzrokuje odbijanje zaposlenja od strane poslodavca, osim ako odbije zaposlenje iz razloga što poslodavac redovito ne ispunjava obveze prema radnicima.

Osobe koje prvi put traže zaposlenje

Nezaposlene osobe na Zavodu na kraju izvještajnog mjeseca, koje nisu bile u radnom odnosu.

Korisnici novčane naknade

Nezaposlene osobe u Zavodu koje su prema odredbama Zakona o tržištu rada ostvarile novčanu naknadu tijekom izvještajnog mjeseca.

Traženi radnici

Broj slobodnih radnih mjesta koje poslodavci prijavljuju Zavodu tijekom izvještajnog mjeseca, a odnosi se na zapošljavanje na temelju radnog odnosa i drugih poslovnih mogućnosti.

Nezaposleni hrvatski branitelji

Nezaposlene osobe evidentirane u Zavodu na kraju izvještajnog mjeseca koje su prema odredbama Zakona o pravima hrvatskih branitelja iz Domovinskoga rata i članova njihovih obitelji (NN, 121/17, 98/19,84/21,156/23) stekle status branitelja.

Aktivna politika zapošljavanja

Mjere aktivne politike zapošljavanja iz nadležnosti Hrvatskog zavoda za zapošljavanje regulirane su Zakonom o tržištu rada (NN 118/18, 32/20, 18/22, 156/23, 152/24), koji propisuje način donošenja i sadržaj mjera aktivne politike zapošljavanja, glavne ciljeve mjera za poticanje zapošljavanja te uvjete i način korištenja sredstava za provođenje mjera.

Provedba mjera aktivne politike zapošljavanja iz nadležnosti Zavoda temelji se na relevantnim europskim i hrvatskim strateškim dokumentima te preporukama Vijeća Europske unije. Važnost mjera istaknuta je u Programu Vlade Republike Hrvatske za razdoblje 2024. – 2028. u okviru cilja 1.2. Sigurnije tržište rada, Nacionalnom planu za rad, zaštitu na radu i zapošljavanje od 2021. do 2027. godine, Akcijskom planu za provedbu Nacionalnog plana za rad, zaštitu na radu i zapošljavanje od 2021. do 2027. godine te Provedbenom programu Ministarstva rada, mirovinskog sustava, obiteljske i socijalne politike za razdoblje od 2021. do 2024. godine.

Mjere su usmjerene na poticanje zapošljavanja, usavršavanja, samozapošljavanja, obrazovanja, zapošljavanje na javnim radovima te očuvanje radnih mjesta osoba koje su u nepovoljnom položaju na tržištu rada i koje bi mogle izgubiti svoja radna mjesta. Sredstva za provedbu ovog programa osiguravaju se u Državnom proračunu, kao i iz sredstava EU fondova.

Klasifikacije

Nacionalna klasifikacija djelatnosti 2025 (NKD 2025) – prema Odluci Vlade Republike Hrvatske (Narodne novine br. 47/24, 72/07), navedena je klasifikacija u primjeni od 1. siječnja 2025. godine. Ta je klasifikacija utemeljena na europskoj klasifikaciji NACE Rev. 2 koja je obvezna za države članice Europske unije.

Nacionalna klasifikacija zanimanja 2010 (NKZ 10) – prikazuje nezaposlene prema rodu i vrstama zanimanja. Ona predstavlja normu za sve korisnike pri iskazivanju podataka o zanimanjima. Izrađena je primjenom načela i sustava Međunarodne standardne klasifikacije zanimanja (ISCO-88), čime je omogućena usporedivost podataka na međunarodnoj razini. Prema Nacionalnoj klasifikaciji zanimanja, zanimanje je definirano kao skup poslova i radnih zadataka koji su svojim sadržajem i vrstom organizacijski i tehnološki toliko srodni i međusobno povezani da ih obavlja jedan izvršitelj koji posjeduje odgovarajuća znanja, sposobnosti i vještine. Zanimanja nezaposlenih određuju se prema poslovima koje se osobe traže, odnosno koje su obavljale prije ulaska u nezaposlenost. Kod nezaposlenih osoba bez radnog iskustva zanimanja se određuju prema osposobljenosti za rad, tj. zvanju. Nezaposlenoj se osobi na taj način može odrediti i nekoliko zanimanja, a statistički podaci prikazuju prioritarno zanimanje definirano profesionalnim planom. Prioritetno zanimanje koristi se i kod prikaza zaposlenih s evidencije po zanimanjima.

Nacionalna standardna klasifikacija obrazovanja (NSKO) (Narodne Novine, br. 105/01). UNESCO je krajem 1997. godine prihvatio revidiranu međunarodnu klasifikaciju obrazovanja (International Standard Classification of Education – ISCED-97) kao međunarodni standard za prikupljanje i prezentiranje podataka o obrazovanju. Klasifikacija ISCED-97 omogućuje usporedivost podataka o obrazovanju na međunarodnoj razini. Metodologija Nacionalne standardne klasifikacije obrazovanja u potpunosti je usklađena s međunarodnom klasifikacijom ISCED-97 i njezina će primjena omogućiti usporedivost podataka o obrazovanju sa drugim zemljama svijeta.

NEZAPOSLENOST I ZAPOŠLJAVANJE U MEĐIMURJU TIJEKOM OŽUJKA 2026. GODINE

Aktivno stanovništvo i stopa nezaposlenosti u Međimurju

Prema podacima Hrvatskog zavoda za mirovinsko osiguranje u ožujku 2026. godine u Međimurskoj županiji koristeći se pokazateljima prema mjestu rada u Međimurju je bilo je registrirano (promatrano kao zaposlene osobe) 44.722 aktivnih osiguranika. Koristeći se navedenim podacima, stopa registrirane nezaposlenosti prema administrativnim izvorima u ožujku 2026. godine bila je 3,3%.

Ukupna nezaposlenost u Međimurskoj županiji

Krajem ožujka bilo je evidentirano 1.505 nezaposlenih osoba, što je smanjenje u odnosu na ožujak 2025. godine (23,3%) i veljaču 2026. godine (9,6%).

Nezaposlene osobe prema spolu

Promatrano prema spolu, u ukupnom broju nezaposlenih osoba žene čine 53,5% (805) ukupne nezaposlenosti, a muškarci 46,5% nezaposlenih osoba (700). Udio žena veći je za 0,9 postotnih bodova u odnosu na veljaču. U ožujku 2025. godine udio nezaposlenih prema spolu bio je 51,8% žena naspram 48,2% muškaraca.

Nezaposlene osobe prema dobi

Prema dobi, osobe u dobi do 24 godine čine 17,6% (264) ukupne nezaposlenosti, udio osoba srednje dobi je 50,8% (765), a udio starijih od 50 godina 31,6% (476). U odnosu na veljaču udio najmlađe dobne skupine do 24 godine (0,2 postotnih bodova) i osoba srednje dobi (0,7 p.b.) je manji, dok je udio osoba starijih od 50 godina veći za 0,9 postotnih bodova. U ožujku 2025. godine dobna struktura je bila sljedeća: udio osoba do 24 godine bio je 19,2%, srednje dobi 50,9%, dok se preostali udio od 29,9% odnosio na starije od 50 godina.

Razina obrazovanja nezaposlenih osoba

U evidentiranoj nezaposlenosti prevladavaju osobe sa srednjom školom do 3 godine i za kv/vkv radnike (365 ili 24,2%), osobe s osnovnom školom (361 ili 24,0%), osobe s nezavršenom osnovnom školom (343 ili 22,8%) i osobe sa srednjom školom za zanimanja u trajanju od 4 godine i više i gimnazijom (278 ili 18,5%). U znatno manjem opsegu preostali udio odnosi se na osobe sa završenim visokoškolskim obrazovanjem: prvi stupanj fakulteta, viša škola i stručni studij (89 ili 5,9%) i fakultet i akademija (69 ili 4,6%). Udio nezaposlenih osoba s deficitom obrazovanja (bez škole, s nezavršenom osnovnom školom i svega završenom osnovnom školom) obuhvaća 46,8%, što je 1,7 postotnih bodova više nego u veljači. U ožujku 2025. godine udio osoba s deficitom obrazovanja bio je 45,7%.

Nezaposlene osobe prema dužini čekanja na zaposlenje

Što se tiče dužine čekanja na zaposlenje, udio dugotrajno nezaposlenih osoba, odnosno osoba koje na zaposlenje čekaju duže od 1 godine bio je 33,2% (500 osoba), što je 1,8 postotnih bodova više nego u veljači, dok je udio istih u ožujku 2025. godine bio 35,7%. Spolna distribucija dugotrajno nezaposlenih osoba u ožujku 2026. godine bila je sljedeća: 44,6% (223) muškaraca naspram 55,4% (277) žena, čime je udio žena veći za svega za 0,1 postotnih bodova u odnosu na veljaču. U ožujku 2025. godine udio žena bio je 54,8%, što znači da je udio muškaraca bio 45,2%.

Prethodni radni status nezaposlenih osoba

U ožujku prvi put posao je tražilo 28,4% (428) nezaposlenih osoba, što je 1,2 postotnih bodova više nego u veljači, dok je udio istih u ožujku 2025. godine bio 27,1%. Odnos između žena i muškaraca je 66,8% (286) : 33,2% (142). Udio žena veći je za 2,1 postotnih bodova u odnosu na veljaču. U ožujku 2025. godine spolna distribucija je bila: 61,4% žena i 38,6% muškaraca.

Prethodno radno iskustvo imalo je 71,6% nezaposlenih ili 1.077 osoba, što je 1,2 postotnih bodova manje nego u veljači, dok je udio istih u ožujku 2025. godine bio 72,9%. Udio osoba prema spolu i radnom iskustvu bio je sljedeći: 51,8% (558) muškaraca naspram 48,2% (519) žena. Promatrano po djelatnostima nezaposlene osobe uglavnom su radile u prerađivačkoj industriji (283 ili 26,3%), građevinarstvu (146 ili 13,6%), javnoj upravi i obrani (124 ili 11,5%), trgovina (107 ili 9,9%), smještaju te pripremi i usluživanju hrane (71 ili 6,6%), prijevozu i skladištenju (67 ili 6,2%), djelatnosti zdravstvene zaštite i socijalne skrbi (45 ili 4,2%) i poljoprivredi, šumarstvu i ribarstvu (42 ili 3,9%).

Struktura nezaposlenosti po ispostavama i općinama

PU Čakovec administrativno pokriva Međimurje kroz 3 ispostave, vodeći evidenciju za 22 općine odnosno 3 grada. Gledano prema ispostavama, Ispostava Čakovec bilježi daleko najveći broj nezaposlenih osoba (1.106 ili 73,5%), a zatim slijede Ispostava Prelog (206 ili 13,7%) i Ispostava Mursko Središće (193 ili 12,8%).

Promatrano po općinama/gradovima, najveći apsolutni broj nezaposlenih bilježi Grad Čakovec s pripadajućim naseljima – 375 osoba (24,9%), a zatim slijede općine/gradovi s pripadajućim naseljima: Nedelišće (237 ili 15,7%), Pribislavec (118 ili 7,8%), Mala Subotica (106 ili 7,0%), Mursko Središće (99 ili 6,6%) i Prelog (56 ili 3,7%). S druge strane, najmanji broj nezaposlenih (ispod 50 osoba) zabilježen je u sljedećim općinama: Dekanovec (6), Donji Vidovec (11), Gornji Mihaljevec (16), Štrigova (18), Sveta Marija (20), Sveti Martin na Muri (20), Šenkovec (23), Goričan (23), Donji Kraljevec (23), Belica (25), Donja Dubrava (27), Strahoninec (29), Domašinec (30), Vratišinec (34), Sveti Juraj na Bregu (34), Selnica (40), Orehovica (41), Kotoriba (46) i Podturen (48).

Promatrano po ispostavama zabilježen je pad nezaposlenosti u svim ispostavama u odnosu na ožujak 2025. godine, i to daleko najvećim intenzitetom u Ispostavi Prelog (38,0%), zatim slijedi Ispostava Mursko Središće (25,2%), dok je u Ispostavi Čakovec zabilježen pad nezaposlenosti od 19,3%. U odnosu na veljaču također je evidentiran je pad nezaposlenosti u svim ispostavama i to kako slijedi: Ispostava Prelog (14,2%), Ispostava Čakovec (9,0%) i Ispostava Mursko Središće (7,2%).

Ulasci u evidenciju nezaposlenih

Tijekom ožujka u evidenciju nezaposlenih novoprijavljena je 261 osoba. Broj ulazaka manji je u odnosu na veljaču (9,4%) i ožujak prošle godine (9,7%). Promatrajući strukturu novoprijavljenih najvećim udjelom evidentirane su osobe izravno iz radnog odnosa – 162 osobe ili 62,1%. Nadalje, 88 osoba evidentirano je iz neaktivnosti i 11 osoba iz redovnog školovanja

S obzirom na djelatnost prethodnog zaposlenja izravno iz radnog odnosa najviše osoba evidentirano je iz sljedećih djelatnosti:

- prerađivačka industrija – 48 osoba ili 29,6%
- građevinarstvo – 23 osobe ili 14,2%
- prijevoz i skladištenje – 21 osoba ili 13,0%
- trgovina na veliko i malo – 20 osoba ili 12,3%.

Tijekom ožujka 2026. godine kada su u pitanju novoprijavljeni izravno iz radnog odnosa evidentirane su 162 osobe, što je smanjenje u odnosu na veljaču (3,0%) i ožujak prošle godine (12,9%). Promatrano prema spolu u evidenciju je direktno iz radnog odnosa ušlo 44,4% (72) žena i 55,6% (90) muškaraca. U ožujku 2025. godine udio žena bio je 47,3% odnosno 52,7% muškaraca.

Izlasci iz evidentirane nezaposlenosti

Tijekom ožujka iz evidencije nezaposlenih izašlo je 420 osoba. Broj brisanih iz evidencije veći je u odnosu na ožujak prošle godine za 25,4%, dok je naspram veljači evidentiran blaži pad – 1,2%. Zbog zaposlenja evidenciju je napustila 241 osoba, što je gotovo jednako broju zaposlenih u veljači i ožujku 2025. godine, kada je u oba promatrana mjeseca zaposleno 240 osoba. Na temelju radnog odnosa zaposlena je 231 osoba (95,9%), dok je 10 osoba (4,1%) zaposleno na temelju drugih poslovnih aktivnosti (registriranje trgovačkog društva ili obrta, ugovor o djelu, zapošljavanje prema posebnim propisima, itd.). Osim izlazaka zbog zaposlenja iz evidencije je iz ostalih razloga sukladno Zakonu o tržištu rada brisano 179 osoba (zbog izlaska iz radne snage, nepridržavanja zakonskih odredbi, odjave s evidencije i dr.).

Evidentirano zapošljavanje na temelju radnog odnosa najčešće je realizirano u sljedećim djelatnostima:

- prerađivačka industrija – 55 osoba ili 23,8%
- građevinarstvo – 47 osoba ili 20,3%
- smještaj te priprema i usluživanje hrane – 25 osoba ili 10,8%
- trgovina na veliko i malo – 19 osoba ili 8,2%.

Kod osoba zaposlenih na temelju radnog odnosa evidenciju su napustilo 120 (51,9%) muškaraca i 111 (48,1%) žena, čime je udio žena manji u odnosu na veljaču za 1,3 postotnih bodova, dok je u ožujku 2025. godine udio zaposlenih žena bio 50,2%. Kod zaposlenih temeljem drugih poslovnih mogućnosti zaposleno je 5 muškaraca i 5 žena. Temeljem ugovora o radu 72,9% ili 166 osoba zaposleno je na određeno vrijeme odnosno sezonski.

Korisnici novčane naknade

U ožujku 2026. godine novčanu naknadu koristilo je 386 nezaposlenih ili 25,6% od ukupnog broja nezaposlenih osoba. Broj korisnika naknade manji je u odnosu na veljaču (15,4%) i ožujak 2025. godine (10,4%). Promatrano prema spolu, udio žena je 55,4% ili 214 korisnica naknade, dok je udio muškaraca 44,6% odnosno 172 korisnika.

Prijavljene potrebe za radnicima

Tijekom ožujka poslodavci su prijavili potrebe za 666 radnika. Potrebe su daleko najvećim udjelom iskazane u prerađivačkoj industriji (274 ili 41,1%). Nadalje, po većem broju potreba možemo još izdvojiti djelatnost zdravstvene zaštite i socijalne skrbi (79 ili 11,9%), obrazovanje (77 ili 11,6%) i građevinarstvo (62 ili 9,3%). Prema rodu zanimanja daleko najviše potreba iskazano je za zanimanja u obrtu i pojedinačnoj proizvodnji (215 ili 32,3%). Po većem broju možemo još izdvojiti i tehničare/tehničarke i stručne suradnike/stručne suradnice (113 ili 17,0%), znanstvenike/znanstvenice, inženjere/inženjerke i stručnjake/stručnjakinje (107 ili 16,1%), jednostavna zanimanja (91 ili 13,7%) i uslužna i trgovačka zanimanja (78 ili 11,7%).

Pet najtraženijih zanimanja u ožujku:

- | | |
|---|------|
| 1. Bravar/bravarica | - 45 |
| 2. Medicinska sestra/medicinski tehničar opće njege | - 36 |
| 3. Zavarivač/zavarivačica | - 29 |
| 4. Odgojitelj/odgojiteljica predškolske djece | - 22 |
| 5. Prodavač/prodavačica | - 17 |

Nacionalni program za poticanje zapošljavanja

Tijekom 2026. godine u mjere aktivne politike zapošljavanja novouključene su 733 osobe. Broj uključenih pretežito se odnosi na mjeru - Zadržavanje radnih mjesta u prerađivačkoj industriji (329 ili 44,9%) i obrazovne mjere – 282 osobe ili 38,5% (od čega se 256 osoba odnosi na Obrazovanje za stjecanje kompetencija potrebnih za rad putem vaučera). Zatim, u značajno manjem opsegu slijede mjere: Potpore za pripravništvo i mlade (53), Potpore za zapošljavanje (43), Potpore za samozapošljavanje (17), Potpora za samozapošljavanje Mobilnost radne snage – Biram Hrvatsku (6) i Javni radovi (3).

Krajem ožujka 2026. godine evidentirano je 1.526 aktivnih korisnika/ice mjera. Daleko najveći udio odnosio se na obrazovne mjere i osposobljavanje (485 ili 31,8%), Zadržavanje radnih mjesta u prerađivačkoj industriji (327 ili 21,4%), Potpore za pripravništvo i mlade (259 ili 17,0%), Potpore za samozapošljavanje (204 ili 13,4%), Potpore za zapošljavanje (196 osoba ili 12,8%). Zatim u značajno manjem manjem opsegu slijede: Potpore za samozapošljavanje Mobilnost radne snage – Biram Hrvatsku (47 ili 3,1%) i Javni radovi (8 ili 0,5%).

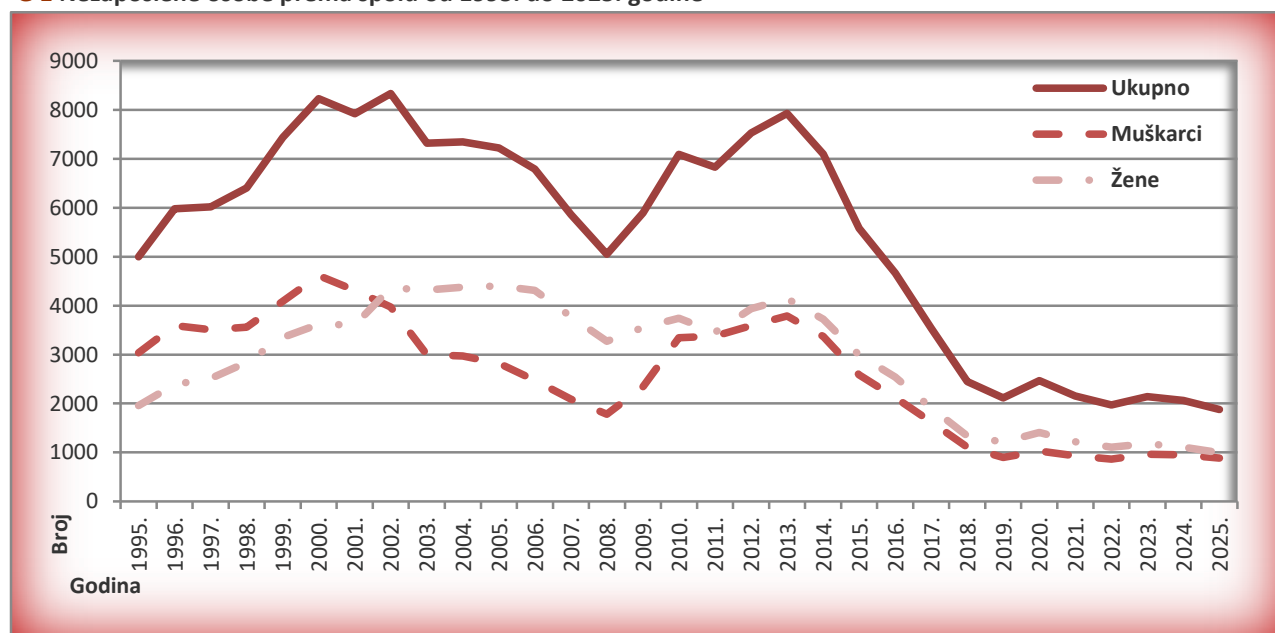
Od toga 801 korisnik je iz 2025. godine, a 725 iz 2026. godine.

T 1 Nezaposlenost i zapošljavanje do 1995. do 2025. godine u Međimurju

Godina	Novo-prijavljeni	Zaposleni s evidencije	Brisani iz ostalih razloga	Nezaposlene osobe (prosjeak)				Korisnici novčane naknade	Traženi radnici
				Nezaposlene osobe	Muškarci	Žene	Pri put traže zaposlenje		
1995.	5.160	2.195	2.030	4.997	3.038	1.959	2.146	490	2.320
1996.	4.965	2.726	1.993	5.980	3.590	2.390	2.320	974	1.572
1997.	4.526	2.840	1.562	6.019	3.508	2.511	2.250	992	1.573
1998.	5.085	2.430	1.868	6.401	3.561	2.840	2.479	845	1.350
1999.	6.000	2.759	2.319	7.436	4.089	3.347	2.742	1.134	2.399
2000.	6.743	3.580	2.754	8.230	4.613	3.617	2.827	1.492	2.783
2001.	8.598	4.511	4.326	7.917	4.309	3.608	2.642	1.683	4.380
2002.	7.134	4.761	2.566	8.332	3.971	4.361	2.832	1.890	4.523
2003.	6.443	4.302	2.764	7.316	2.996	4.320	2.441	1.837	4.475
2004.	6.444	4.236	2.104	7.347	2.969	4.378	2.327	2.084	3.995
2005.	5.821	4.158	2.000	7.221	2.820	4.401	2.221	2.058	4.346
2006.	5.568	4.118	1.907	6.786	2.476	4.310	2.087	1.901	5.069
2007.	4.895	4.029	2.055	5.862	2.088	3.774	1.829	1.631	5.111
2008.	4.777	3.252	1.790	5.051	1.781	3.270	1.550	1.581	5.272
2009.	6.796	3.179	2.247	5.892	2.342	3.550	1.513	2.081	4.208
2010.	7.906	4.244	2.860	7.088	3.346	3.742	1.548	2.568	4.594
2011.	8.159	5.237	3.453	6.830	3.374	3.456	1.449	2.284	5.257
2012.	9.185	5.170	2.725	7.528	3.590	3.938	1.556	2.467	4.381
2013.	8.517	6.021	2.703	7.923	3.785	4.138	1.687	2.155	4.542
2014.	7.673	6.105	3.164	7.095	3.370	3.725	1.577	1.684	5.551
2015.	7.106	5.755	2.369	5.576	2.583	2.993	1.358	1.192	6.161
2016.	6.415	5.097	2.283	4.665	2.124	2.541	1.249	972	7.000
2017.	5.463	4.237	2.552	3.538	1.626	1.912	963	819	6.717
2018.	4.675	3.484	1.920	2.446	1.109	1.337	661	615	6.154
2019.	4.503	3.187	1.485	2.111	896	1.215	550	627	5.993
2020.	4.708	3.283	1.085	2.435	1.028	1.407	582	747	5.921
2021.	3.809	3.224	1.115	2.151	934	1.217	584	533	7.440
2022.	3.736	2.771	775	1.973	864	1.109	520	442	6.755
2023.	3.649	2.694	828	2.143	965	1.178	603	429	6.927
2024.	3.790	2.950	1.047	2.061	952	1.109	583	380	7.345
2025.	3.760	2.688	1.227	1.878	882	996	542	427	7.427

Napomena: Podaci Novoprijavljeni, Zaposleni s evidencije, Brisani iz ostalih razloga i Traženi radnici su kumulativni

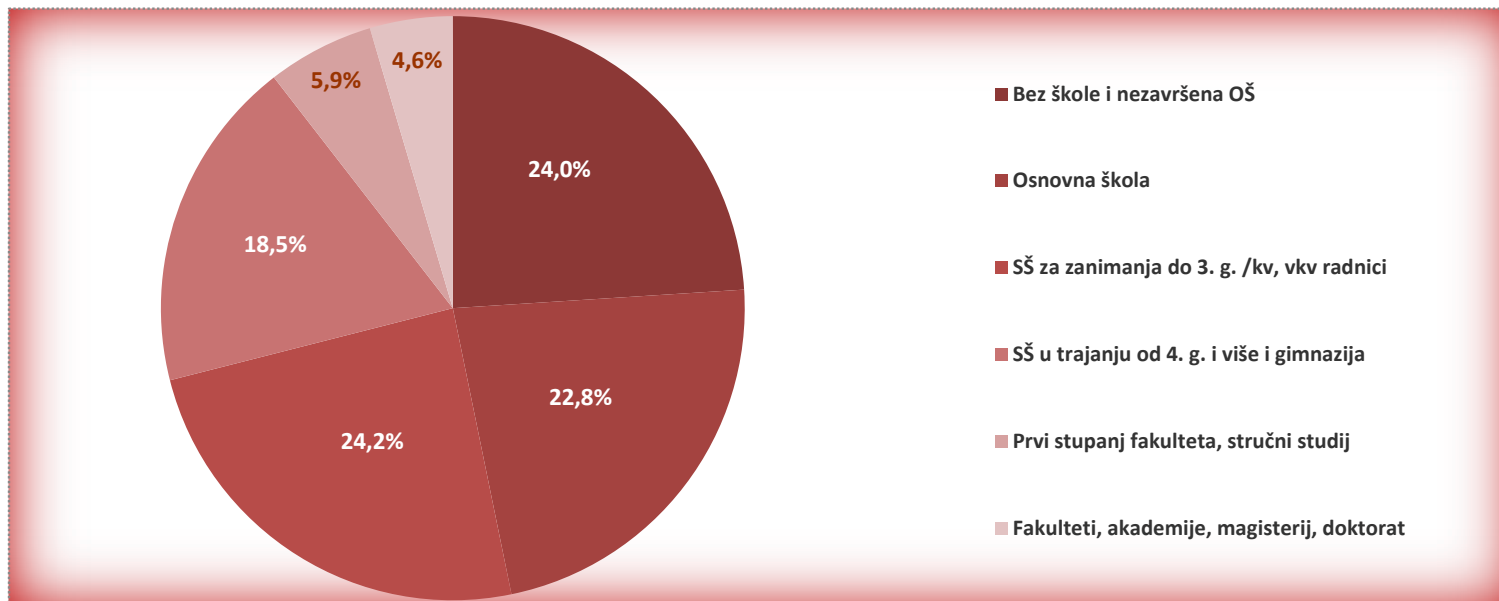
G 1 Nezaposlene osobe prema spolu od 1995. do 2025. godine



T 2 Nezaposlenost i zapošljavanje prema razini obrazovanja i spolu u ožujku 2026. godine

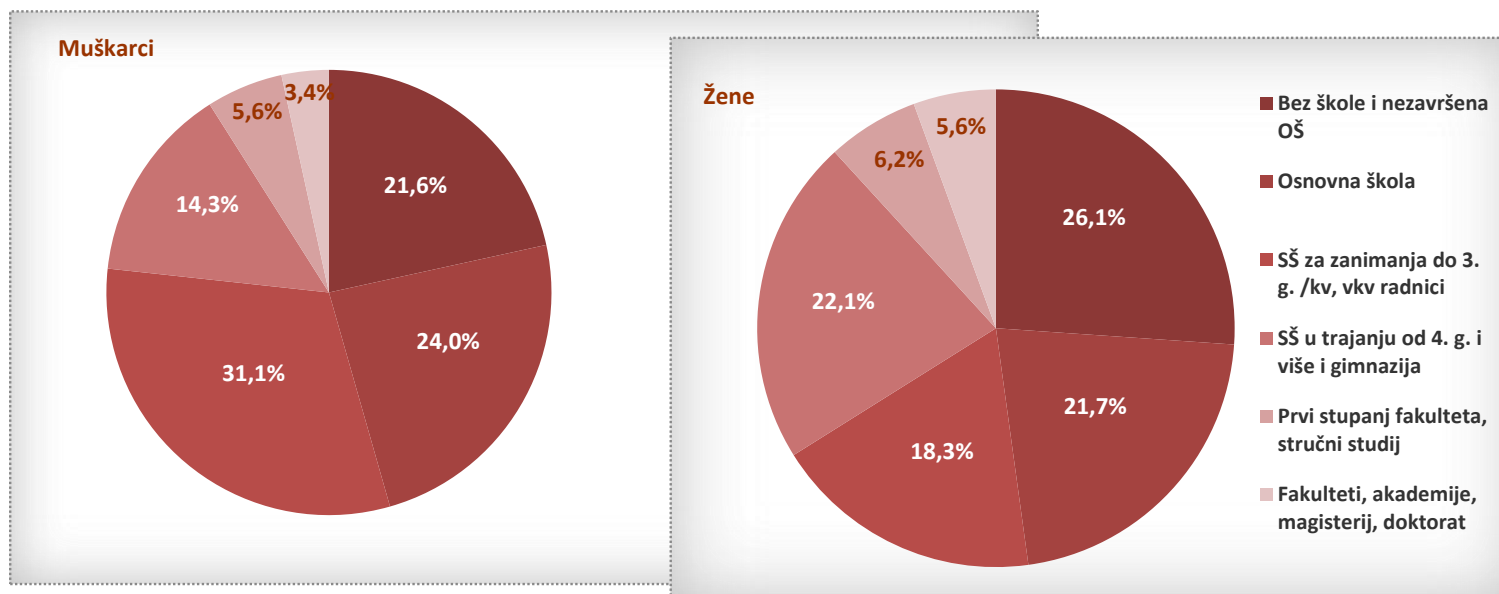
Sadržaj	Ukupno			Bez škole i nezavršena osnovna škola			Osnovna škola			SŠ za zanimanja do 3. g. i škola za kv, vkv radnike			SS u trajanju od 4. g. i više i gimnazija			Viša škola i I. stupanj fakulteta			Fakulteti, akademije, magisterij, doktorat		
	Uk.	M	Ž	Uk.	M	Ž	Uk.	M	Ž	Uk.	M	Ž	Uk.	M	Ž	Uk.	M	Ž	Uk.	M	Ž
1. EVIDENTIRANI RADI ZAPOSLENJA KRAJEM PRETHODNOG MJESECA	1.664	789	875	388	173	215	362	180	182	416	244	172	324	125	199	97	42	55	77	25	52
2. NOVOPRIJAVLJENI U MJESECU	261	137	124	29	16	13	62	32	30	77	45	32	49	26	23	25	11	14	19	7	12
2.1.1. Dolaze izravno iz radnog odnosa	162	90	72	7	5	2	30	16	14	60	37	23	38	20	18	15	6	9	12	6	6
2.1.2. Dolaze iz individualne poljoprivrede	0	0	0	0	0	0	0	0	0	0	0	0	0	0	0	0	0	0	0	0	0
2.1.3. Dolaze iz nekog drugog oblika rada	0	0	0	0	0	0	0	0	0	0	0	0	0	0	0	0	0	0	0	0	0
2.1.4. Dolaze direktno iz redovnog školovanja	11	3	8	0	0	0	0	0	0	1	0	1	1	0	1	4	2	2	5	1	4
2.1.5. Dolaze iz neaktivnosti - ukupno	88	44	44	22	11	11	32	16	16	16	8	8	10	6	4	6	3	3	2	0	2
2.2. Bili zaposleni	201	113	88	13	9	4	43	23	20	71	44	27	43	23	20	18	8	10	13	6	7
2.2.1. Nezaposleni zbog prestanka rada poslod.	2	2	0	0	0	0	0	0	0	0	0	0	1	1	0	0	0	0	1	1	0
2.2.2. Nezaposleni zbog smanj. opsega posla	34	16	18	1	1	0	7	3	4	11	8	3	12	4	8	3	0	3	0	0	0
3. UKUPNO PRIJAVLJENI RADI ZAPOSLENJA	1.925	926	999	417	189	228	424	212	212	493	289	204	373	151	222	122	53	69	96	32	64
4. ZAPOSLENI NA TEMELJU RADNOG ODNOSA U ZEMLJI	215	105	110	12	9	3	39	21	18	68	37	31	55	26	29	23	8	15	18	4	14
4.1. Zaposleni na temelju informiranja radnika	55	38	17	2	2	0	7	3	4	28	21	7	15	11	4	1	1	0	2	0	2
4.2. Zaposleni putem natječaja - oglasa	26	8	18	0	0	0	7	1	6	2	0	2	10	4	6	6	2	4	1	1	0
4.3. Zaposleni na temelju uputnice PR-6	104	37	67	5	2	3	17	10	7	30	10	20	25	9	16	15	4	11	12	2	10
4.4. Zaposleni na temelju stručnog izbora radnika	0	0	0	0	0	0	0	0	0	0	0	0	0	0	0	0	0	0	0	0	0
4.5. Zaposleni na temelju PO i SO	0	0	0	0	0	0	0	0	0	0	0	0	0	0	0	0	0	0	0	0	0
4.6. Zaposleni bez obveze oglašavanja	21	13	8	3	3	0	6	5	1	5	3	2	4	1	3	1	1	0	2	0	2
4.7. Zaposleni na temelju mjera aktivne politike	9	9	0	2	2	0	2	2	0	3	3	0	1	1	0	0	0	0	1	1	0
4.8. Zaposleni na temelju profesionalne selekcije	0	0	0	0	0	0	0	0	0	0	0	0	0	0	0	0	0	0	0	0	0
5. ZAPOSLENI NA TEMELJU RADNOG ODNOSA U INOZEMSTVU	16	15	1	0	0	0	5	5	0	6	6	0	4	4	0	0	0	0	1	0	1
6. UKUPNO ZAPOSLENI NA TEMELJU RADNOG ODNOSA U IZVJEŠTAJNOM MJESECU	231	120	111	12	9	3	44	26	18	74	43	31	59	30	29	23	8	15	19	4	15
6.1. Od toga osobe bez radnog iskustva	43	20	23	6	4	2	5	2	3	6	3	3	9	4	5	6	4	2	11	3	8
6.2. Od toga zaposleno na neodređeno vrijeme	65	33	32	3	2	1	11	6	5	19	9	10	19	11	8	6	4	2	7	1	6
7. ZAPOSLENI NA TEMELJU DRUGIH POSLOVNIH AKTIVNOSTI	10	5	5	0	0	0	2	1	1	3	1	2	4	2	2	1	1	0	0	0	0
8. BRISANI IZ OSTALIH RAZLOGA	179	101	78	35	22	13	43	23	20	51	28	23	33	19	14	9	5	4	8	4	4
9. EVIDENTIRANI RADI ZAPOSLENJA KRAJEM IZVJEŠTAJNOG MJESECA	1.505	700	805	361	151	210	343	168	175	365	218	147	278	100	178	89	39	50	69	24	45
9.1. Od toga traže zaposlenje prvi puta	428	142	286	238	64	174	101	45	56	35	14	21	28	9	19	19	10	9	7	0	7

G 2 Struktura nezaposlenih osoba
prema razini obrazovanja krajem
ožujka 2026. godine



G 2.1 Nezaposleni muškarci
prema razini obrazovanja

G 2.2 Nezaposlene žene
prema razini obrazovanja



T 3 Nezaposlenost i zapošljavanje prema razini obrazovanja i spolu u ožujku 2025. i 2026. godine

Pokazatelj	Godina/Mjesec	Ukupno	Bez škole i nezavršena osnovna škola	Osnovna škola	SŠ za zanimanja do 3. god. iškola za KV, VKV radnike	SŠ za zanimanja u trajanju od 4. godine i gimnazija	Prvi stupanj fakulteta, stručni studij i viša škola	Fakulteti, akademije, magisterij i doktorat
Ukupno								
Nezaposlene osobe	03.2026.	1.505	361	343	365	278	89	69
	03.2025.	1.961	443	454	503	348	126	87
	Indeks	76,7	81,5	75,6	72,6	79,9	70,6	79,3
Prvi puta traže zaposlenje	03.2026.	428	238	101	35	28	19	7
	03.2025.	531	281	115	52	41	27	15
	Indeks	80,6	84,7	87,8	67,3	68,3	70,4	46,7
Novoprijavljeni	03.2026.	261	29	62	77	49	25	19
	03.2025.	289	43	56	96	48	24	22
	Indeks	90,3	67,4	110,7	80,2	102,1	104,2	86,4
Zaposleni s evidencije (na temelju radnog odnosa i ostalih poslovnih mogućnosti)	03.2026.	241	12	46	77	63	24	19
	03.2025.	240	10	37	81	60	29	23
	Indeks	100,4	120,0	124,3	95,1	105,0	82,8	82,6
Brisani iz drugih razloga osim zaposlenja	03.2026.	179	35	43	51	33	9	8
	03.2025.	95	21	22	32	13	5	2
	Indeks	188,4	166,7	195,5	159,4	253,8	180,0	400,0
Korisnici novčane naknade	03.2026.	386	3	65	132	134	27	25
	03.2025.	431	8	72	168	120	32	31
	Indeks	89,6	37,5	90,3	78,6	111,7	84,4	80,6
Muškarci								
Nezaposlene osobe	03.2026.	700	151	168	218	100	39	24
	03.2025.	945	195	239	292	150	40	29
	Indeks	74,1	77,4	70,3	74,7	66,7	97,5	82,8
Prvi puta traže zaposlenje	03.2026.	142	64	45	14	9	10	0
	03.2025.	205	85	57	29	22	8	4
	Indeks	69,3	75,3	78,9	48,3	40,9	125,0	/
Novoprijavljeni	03.2026.	137	16	32	45	26	11	7
	03.2025.	159	28	33	63	22	5	8
	Indeks	86,2	57,1	97,0	71,4	118,2	220,0	87,5
Zaposleni s evidencije (na temelju radnog odnosa i ostalih poslovnih mogućnosti)	03.2026.	125	9	27	44	32	9	4
	03.2025.	123	7	14	59	25	9	9
	Indeks	101,6	128,6	192,9	74,6	128,0	100,0	44,4
Brisani iz drugih razloga osim zaposlenja	03.2026.	101	22	23	28	19	5	4
	03.2025.	55	12	14	23	4	1	1
	Indeks	183,6	183,3	164,3	121,7	475,0	500,0	400,0
Korisnici novčane naknade	03.2026.	172	3	32	71	47	9	10
	03.2025.	190	5	28	94	44	8	11
	Indeks	90,5	60,0	114,3	75,5	106,8	112,5	90,9
Zene								
Nezaposlene osobe	03.2026.	805	210	175	147	178	50	45
	03.2025.	1.016	248	215	211	198	86	58
	Indeks	79,2	84,7	81,4	69,7	89,9	58,1	77,6
Prvi puta traže zaposlenje	03.2026.	286	174	56	21	19	9	7
	03.2025.	326	196	58	23	19	19	11
	Indeks	87,7	88,8	96,6	91,3	100,0	47,4	63,6
Novoprijavljeni	03.2026.	124	13	30	32	23	14	12
	03.2025.	130	15	23	33	26	19	14
	Indeks	95,4	86,7	130,4	97,0	88,5	73,7	85,7
Zaposleni s evidencije (na temelju radnog odnosa i ostalih poslovnih mogućnosti)	03.2026.	116	3	19	33	31	15	15
	03.2025.	117	3	23	22	35	20	14
	Indeks	99,1	100,0	82,6	150,0	88,6	75,0	107,1
Brisani iz drugih razloga osim zaposlenja	03.2026.	78	13	20	23	14	4	4
	03.2025.	40	9	8	9	9	4	1
	Indeks	195,0	144,4	250,0	255,6	155,6	100,0	400,0
Korisnici novčane naknade	03.2026.	214	0	33	61	87	18	15
	03.2025.	241	3	44	74	76	24	20
	Indeks	88,8	/	75,0	82,4	114,5	75,0	75,0

T 4 Nezaposlenost i zapošljavanje prema razini obrazovanja u veljači i ožujku 2026.

Pokazatelj	Godina/Mjesec	Ukupno	Bez škole i nezavršena osnovna škola	Osnovna škola	SŠ za zanimanja do 3. god. iskola za KV, VKV radnike	SŠ za zanimanja u trajanju od 4. godine i gimnazija	Prvi stupanj fakulteta, stručni studij i viša škola	Fakulteti, akademije, magisterij i doktorat
Ukupno								
Nezaposlene osobe	03.2026.	1.505	361	343	365	278	89	69
	02.2026.	1.664	388	362	416	324	97	77
	Indeks	90,4	93,0	94,8	87,7	85,8	91,8	89,6
Prvi puta traže zaposlenje	03.2026.	428	238	101	35	28	19	7
	02.2026.	453	255	91	38	33	20	16
	Indeks	94,5	93,3	111,0	92,1	84,8	95,0	43,8
Novoprijavljeni	03.2026.	261	29	62	77	49	25	19
	02.2026.	288	47	55	82	68	19	17
	Indeks	90,6	61,7	112,7	93,9	72,1	131,6	111,8
Zaposleni s evidencije (na temelju radnog odnosa i ostalih poslovnih mogućnosti)	03.2026.	241	12	46	77	63	24	19
	02.2026.	240	9	33	85	64	24	25
	Indeks	100,4	133,3	139,4	90,6	98,4	100,0	76,0
Brisani iz drugih razloga osim zaposlenja	03.2026.	179	35	43	51	33	9	8
	02.2026.	185	34	61	49	32	5	4
	Indeks	96,8	102,9	70,5	104,1	103,1	180,0	200,0
Korisnici novčane naknade	03.2026.	386	3	65	132	134	27	25
	02.2026.	456	10	68	172	148	29	29
	Indeks	84,6	30,0	95,6	76,7	90,5	93,1	86,2
Muškarci								
Nezaposlene osobe	03.2026.	700	151	168	218	100	39	24
	02.2026.	789	173	180	244	125	42	25
	Indeks	88,7	87,3	93,3	89,3	80,0	92,9	96,0
Prvi puta traže zaposlenje	03.2026.	142	64	45	14	9	10	0
	02.2026.	160	77	38	17	12	12	4
	Indeks	88,8	83,1	118,4	82,4	75,0	83,3	/
Novoprijavljeni	03.2026.	137	16	32	45	26	11	7
	02.2026.	162	33	30	61	25	6	7
	Indeks	84,6	48,5	106,7	73,8	104,0	183,3	100,0
Zaposleni s evidencije (na temelju radnog odnosa i ostalih poslovnih mogućnosti)	03.2026.	125	9	27	44	32	9	4
	02.2026.	123	7	20	55	28	5	8
	Indeks	101,6	128,6	135,0	80,0	114,3	180,0	50,0
Brisani iz drugih razloga osim zaposlenja	03.2026.	101	22	23	28	19	5	4
	02.2026.	110	20	34	39	14	1	2
	Indeks	91,8	110,0	67,6	71,8	135,7	500,0	200,0
Korisnici novčane naknade	03.2026.	172	3	32	71	47	9	10
	02.2026.	204	8	36	98	47	7	8
	Indeks	84,3	37,5	88,9	72,4	100,0	128,6	125,0
Žene								
Nezaposlene osobe	03.2026.	805	210	175	147	178	50	45
	02.2026.	875	215	182	172	199	55	52
	Indeks	92,0	97,7	96,2	85,5	89,4	90,9	86,5
Prvi puta traže zaposlenje	03.2026.	286	174	56	21	19	9	7
	02.2026.	293	178	53	21	21	8	12
	Indeks	97,6	97,8	105,7	100,0	90,5	112,5	58,3
Novoprijavljeni	03.2026.	124	13	30	32	23	14	12
	02.2026.	126	14	25	21	43	13	10
	Indeks	98,4	92,9	120,0	152,4	53,5	107,7	120,0
Zaposleni s evidencije (na temelju radnog odnosa i ostalih poslovnih mogućnosti)	03.2026.	116	3	19	33	31	15	15
	02.2026.	117	2	13	30	36	19	17
	Indeks	99,1	150,0	146,2	110,0	86,1	78,9	88,2
Brisani iz drugih razloga osim zaposlenja	03.2026.	78	13	20	23	14	4	4
	02.2026.	75	14	27	10	18	4	2
	Indeks	104,0	92,9	74,1	230,0	77,8	100,0	200,0
Korisnici novčane naknade	03.2026.	214	0	33	61	87	18	15
	02.2026.	252	2	32	74	101	22	21
	Indeks	84,9	/	103,1	82,4	86,1	81,8	71,4

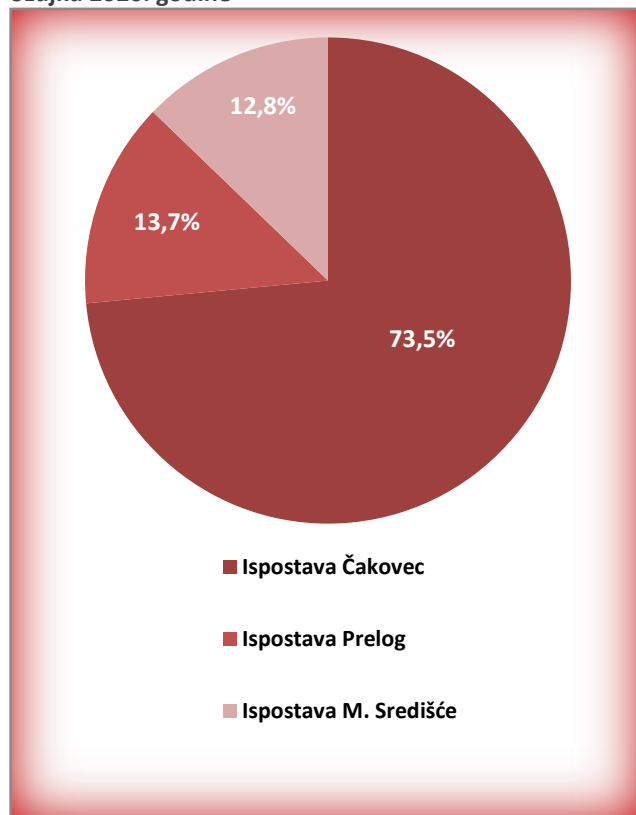
T 5 Nezaposlenost i zapošljavanje prema Ispostavama i spolu u ožujku 2026. godine

Pokazatelj	Područna ured		Ispostava Čakovec		Ispostava Prelog		Ispostava Mursko Središće	
		udio u %		udio u %		udio u %		udio u %
Ukupno								
Nezaposlene osobe	1.505	100,0	1.106	73,5	206	13,7	193	12,8
Prvi puta traže zaposlenje	428	100,0	362	84,6	36	8,4	30	7,0
Novoprijavljeni	261	100,0	198	75,9	25	9,6	38	14,6
Zaposleni s evidencije (na temelju radnog odnosa i ostalih poslovnih mogućnosti)	241	100,0	169	70,1	32	13,3	40	16,6
Brisani iz drugih razloga osim zaposlenja	179	100,0	139	77,7	27	15,1	13	7,3
Prijavljene potrebe za radnicima	666	100,0	515	77,3	91	13,7	60	9,0
Korisnici novčane nakande	386	100,0	271	70,2	59	15,3	56	14,5
Muškarci								
Nezaposlene osobe	700	100,0	522	74,6	84	12,0	94	13,4
Prvi puta traže zaposlenje	142	100,0	124	87,3	7	4,9	11	7,7
Novoprijavljeni	137	100,0	101	73,7	13	9,5	23	16,8
Zaposleni s evidencije (na temelju radnog odnosa i ostalih poslovnih mogućnosti)	125	100,0	85	68,0	14	11,2	26	20,8
Brisani iz drugih razloga osim zaposlenja	101	100,0	82	81,2	11	10,9	8	7,9
Korisnici novčane nakande	172	100,0	121	70,3	22	12,8	29	16,9
Žene								
Nezaposlene osobe	805	100,0	584	72,5	122	15,2	99	12,3
Prvi puta traže zaposlenje	286	100,0	238	83,2	29	10,1	19	6,6
Novoprijavljeni	124	100,0	97	78,2	12	9,7	15	12,1
Zaposleni s evidencije (na temelju radnog odnosa i ostalih poslovnih mogućnosti)	116	100,0	84	72,4	18	15,5	14	12,1
Brisani iz drugih razloga osim zaposlenja	78	100,0	57	73,1	16	20,5	5	6,4
Korisnici novčane nakande	214	100,0	150	70,1	37	17,3	27	12,6

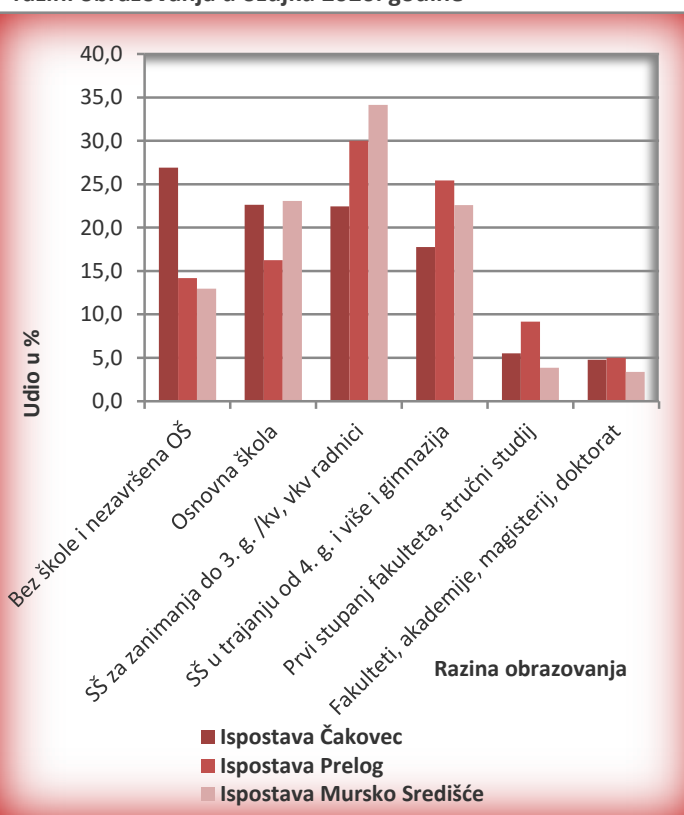
T 6 Nezaposlene osobe po ispostavama prema razini obrazovanja i spolu u ožujku 2026. godine

Područni ured/Ispostava	Ukupno			Bez škole i nezavršena osnovna škola			Osnovna škola			SŠ za zanimanja do 3. g. i škola za kv, vkv radnike			SS u trajanju od 4. g. i više i gimnazija			Viša škola i I. stupanj fakulteta			Fakulteti, akademije, magisterij, doktorat		
	Uk.	M	Ž	Uk.	M	Ž	Uk.	M	Ž	Uk.	M	Ž	Uk.	M	Ž	Uk.	M	Ž	Uk.	M	Ž
Područni ured	1.664	789	875	388	173	215	362	180	182	416	244	172	324	125	199	97	42	55	77	25	52
Ispostava Čakovec	1.216	588	628	327	145	182	275	143	132	273	169	104	216	80	136	67	30	37	58	21	37
Ispostava Prelog	240	96	144	34	13	21	39	12	27	72	35	37	61	26	35	22	8	14	12	2	10
Ispostava Mursko Središće	208	105	103	27	15	12	48	25	23	71	40	31	47	19	28	8	4	4	7	2	5

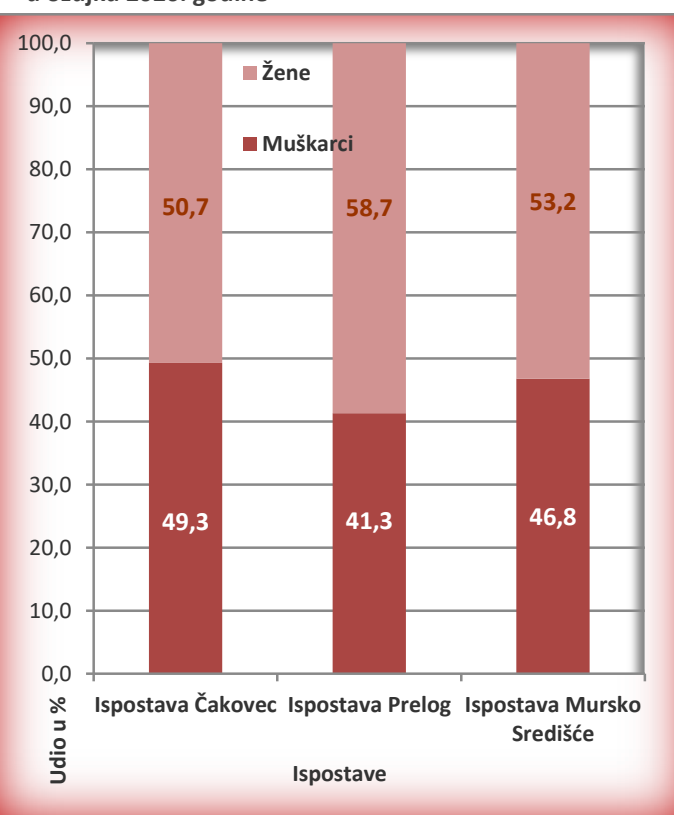
G 3 Udio nezaposlenih po ispostavama u ožujku 2026. godine



G 4 Udio nezaposlenih po ispostavama prema razini obrazovanja u ožujku 2026. godine



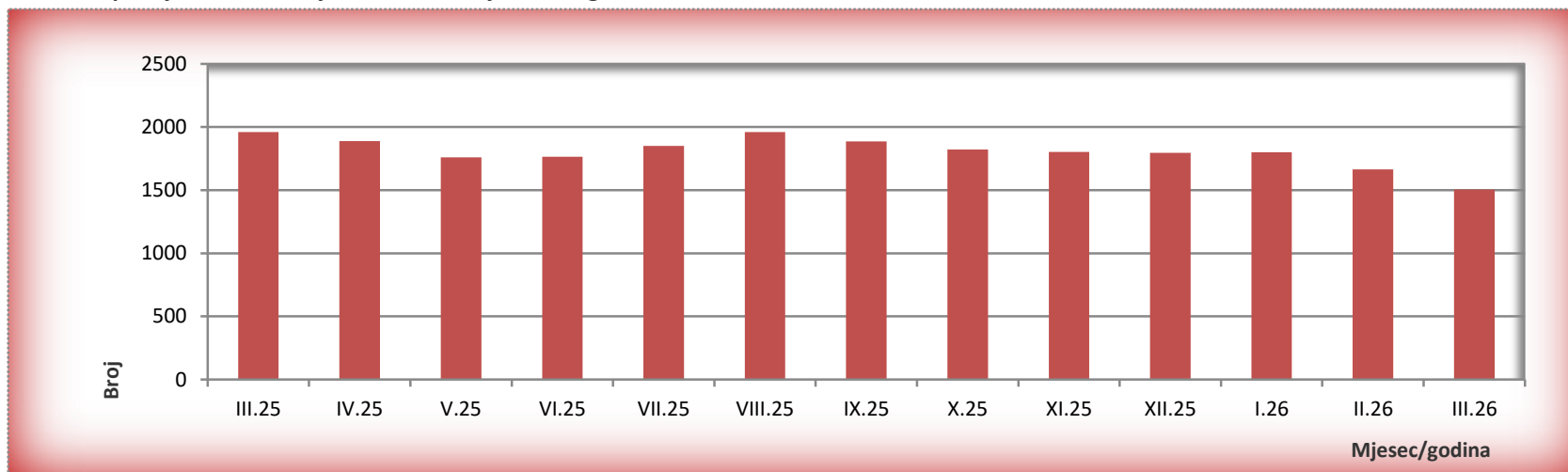
G 5 Udio nezaposlenih po ispostavama u ožujku 2026. godine



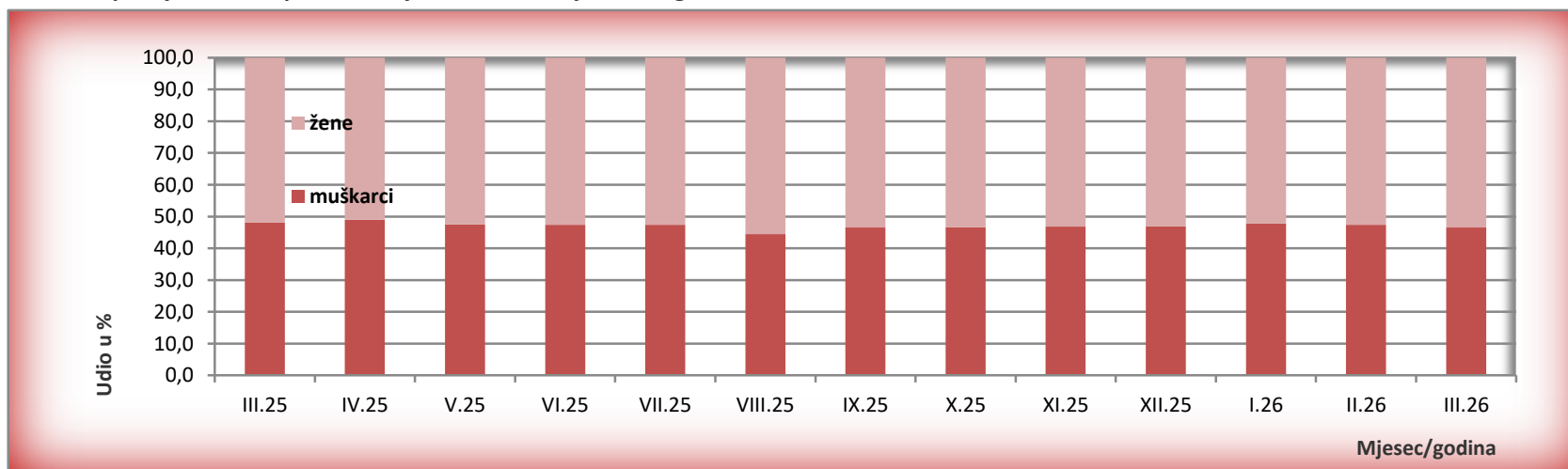
T 7 Nezaposlene osobe po mjesecima i spolu od ožujka 2025. do ožujka 2026. godine

	Ø 2025.	2025.										2026.			INDEKS		
		III.	IV.	V.	VI.	VII.	VIII.	IX.	X.	XI.	XII.	I.	II.	III.	III.26 / II.26.	III.26 / III.25.	III.26 / Ø 2025.
Ukupno	1.878	1.961	1.889	1.760	1.764	1.851	1.959	1.885	1.822	1.802	1.795	1.801	1.664	1.505	90,4	76,7	80,1
Muškarci	882	945	925	836	836	823	871	876	849	843	842	860	789	700	88,7	74,1	79,4
Žene	996	1.016	964	928	924	1.028	1.088	1.009	973	959	953	941	875	805	92,0	79,2	80,8

G 6 Nezaposlene osobe po mjesecima od ožujka 2025. do ožujka 2026. godine



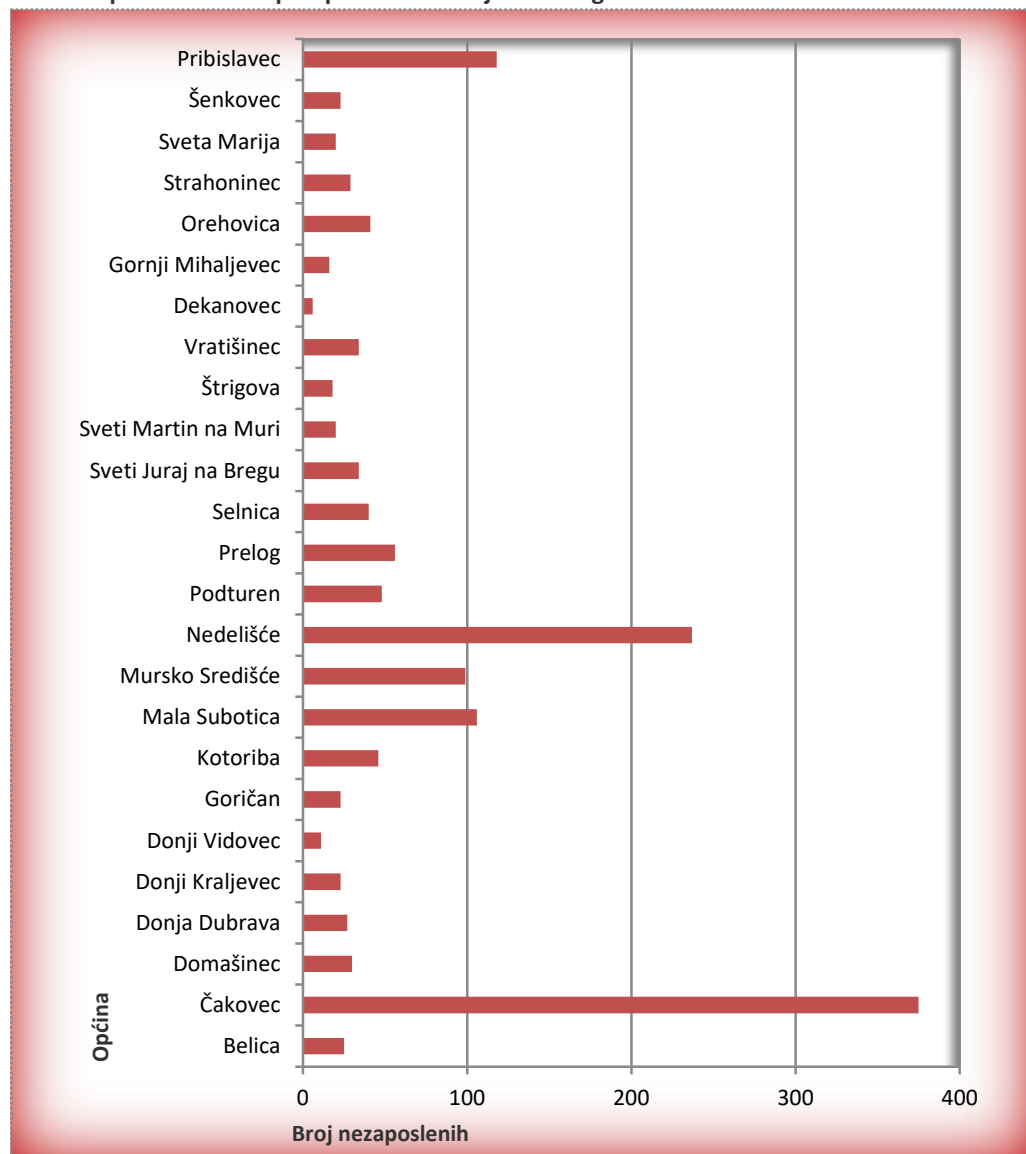
G 7 Nezaposlene osobe po mjesecima i spolu od ožujka 2025. do ožujka 2026. godine



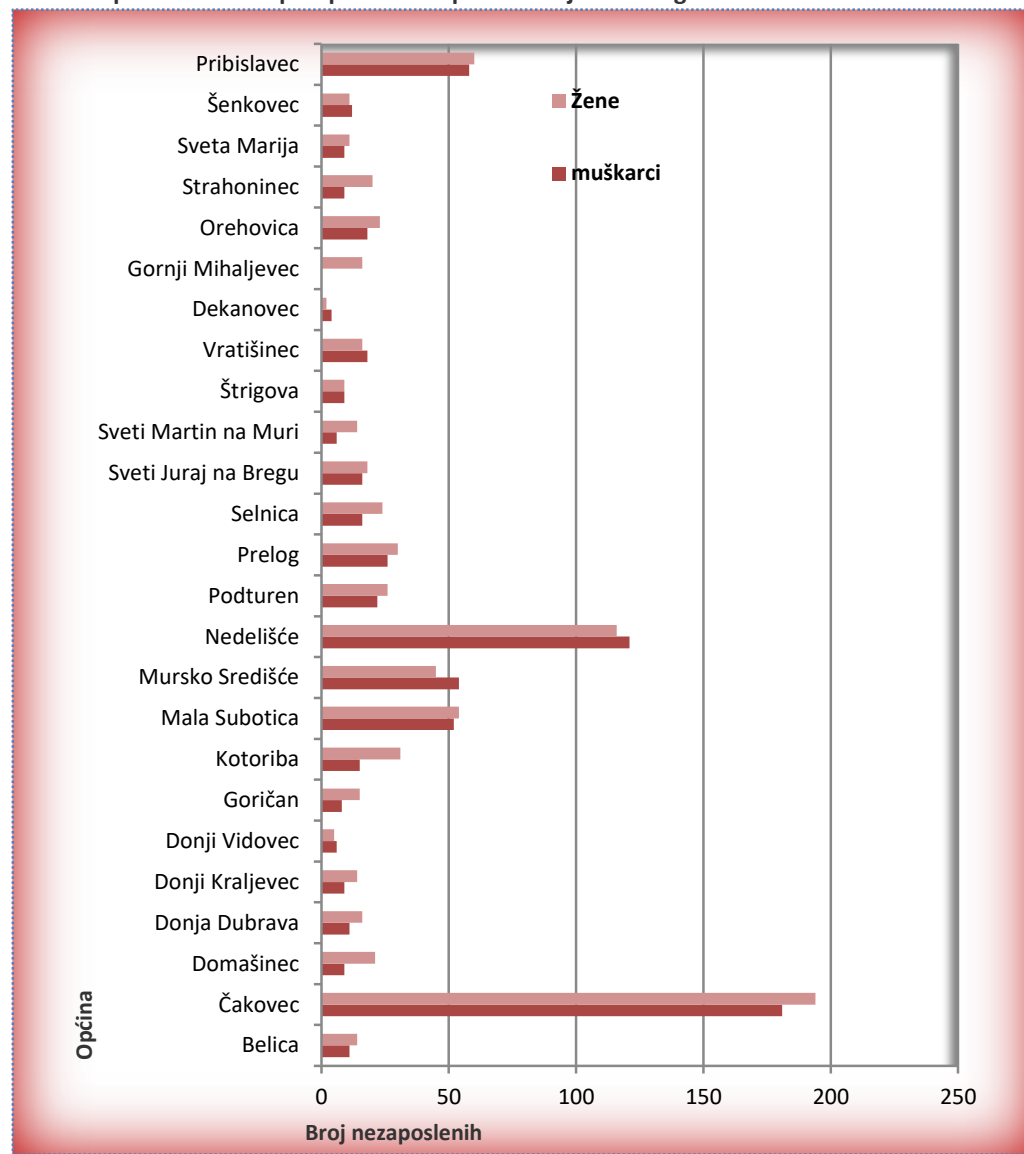
T 8 Nezaposlene osobe prema općini stanovanja, razini obrazovanja i spolu u ožujku 2026. godine

Općina	Ukupno			Bez škole i nezavršena osnovna škola			Osnovna škola			SŠ za zanimanja do 3. g. i škola za kv, vkv radnike			SS u trajanju od 4. g. i više i gimnazija			Viša škola i I. stupanj fakulteta			Fakulteti, akademije, magisterij, doktorat		
	Uk.	M	Ž	Uk.	M	Ž	Uk.	M	Ž	Uk.	M	Ž	Uk.	M	Ž	Uk.	M	Ž	Uk.	M	Ž
Ukupno	1.505	700	805	361	151	210	343	168	175	365	218	147	278	100	178	89	39	50	69	24	45
Belica	25	11	14	0	0	0	7	1	6	8	6	2	5	1	4	4	3	1	1	0	1
Čakovec	375	181	194	66	28	38	81	42	39	71	49	22	91	31	60	32	15	17	34	16	18
Domašinec	30	9	21	11	4	7	5	2	3	6	2	4	6	1	5	2	0	2	0	0	0
Donja Dubrava	27	11	16	3	2	1	5	2	3	7	4	3	6	2	4	3	1	2	3	0	3
Donji Kraljevec	23	9	14	2	0	2	6	1	5	6	4	2	5	2	3	3	2	1	1	0	1
Donji Vidovec	11	6	5	0	0	0	4	1	3	4	4	0	2	1	1	1	0	1	0	0	0
Goričan	23	8	15	3	1	2	7	2	5	7	3	4	6	2	4	0	0	0	0	0	0
Kotoriba	46	15	31	22	7	15	8	3	5	8	4	4	7	1	6	1	0	1	0	0	0
Mala Subotica	106	52	54	62	26	36	12	9	3	19	13	6	5	2	3	3	1	2	5	1	4
Mursko Središće	99	54	45	20	9	11	26	14	12	29	18	11	16	9	7	4	3	1	4	1	3
Nedelišće	237	121	116	77	37	40	81	42	39	44	23	21	22	11	11	9	6	3	4	2	2
Podturen	48	22	26	16	7	9	10	2	8	16	11	5	5	1	4	0	0	0	1	1	0
Prelog	56	26	30	1	1	0	10	4	6	16	7	9	19	12	7	6	1	5	4	1	3
Selnica	40	16	24	3	3	0	8	5	3	13	4	9	11	2	9	2	1	1	3	1	2
Sveti Juraj na Bregu	34	16	18	0	0	0	6	3	3	19	10	9	8	3	5	1	0	1	0	0	0
Sveti Martin na Muri	20	6	14	2	1	1	7	3	4	5	1	4	5	1	4	1	0	1	0	0	0
Štrigova	18	9	9	1	0	1	2	2	0	7	4	3	6	2	4	2	1	1	0	0	0
Vratišinec	34	18	16	1	1	0	6	3	3	17	11	6	8	3	5	2	0	2	0	0	0
Dekanovec	6	4	2	0	0	0	1	1	0	1	0	1	3	3	0	1	0	1	0	0	0
Gornji Mihaljevec	16	0	16	1	0	1	1	0	1	9	0	9	5	0	5	0	0	0	0	0	0
Orehovica	41	18	23	15	6	9	14	5	9	8	6	2	4	1	3	0	0	0	0	0	0
Strahoninec	29	9	20	0	0	0	3	3	0	10	4	6	9	2	7	3	0	3	4	0	4
Sveta Marija	20	9	11	0	0	0	4	2	2	11	7	4	3	0	3	1	0	1	1	0	1
Šenkovec	23	12	11	0	0	0	1	1	0	7	6	1	9	3	6	3	2	1	3	0	3
Pribislavec	118	58	60	55	18	37	28	15	13	17	17	0	12	4	8	5	3	2	1	1	0

G 8 Nezaposlene osobe po općinama u ožujku 2026. godine



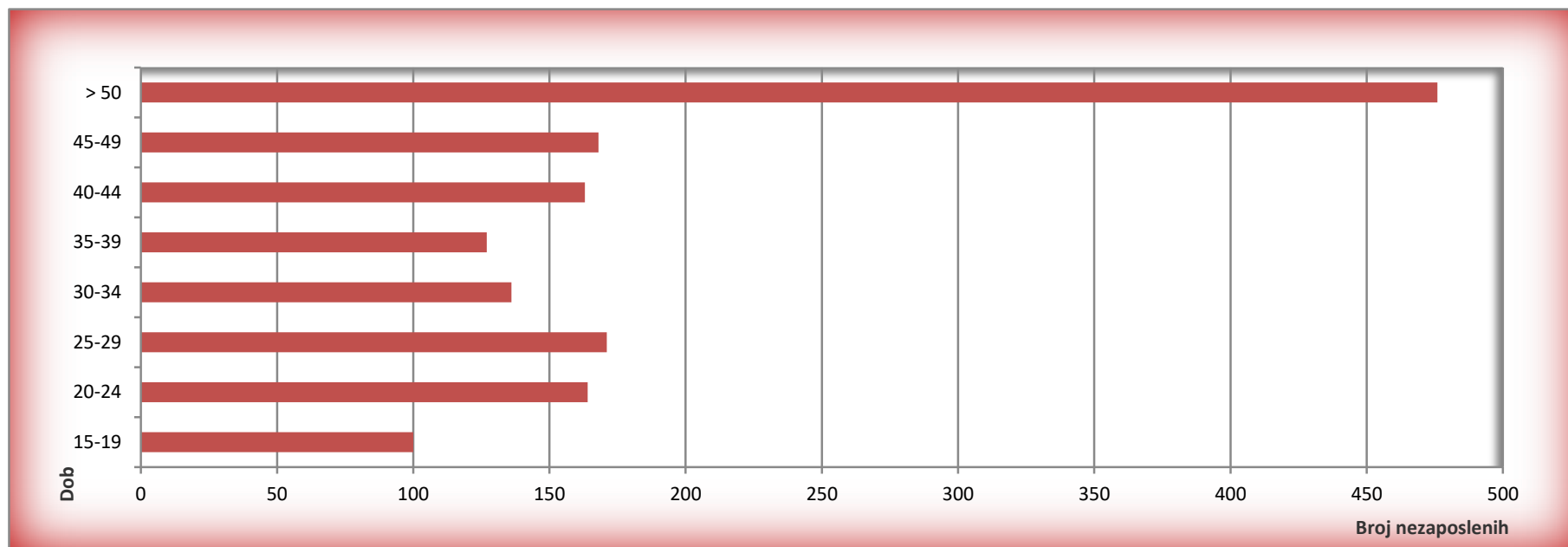
G 9 Nezaposlene osobe po općinama i spolu u ožujku 2026. godine



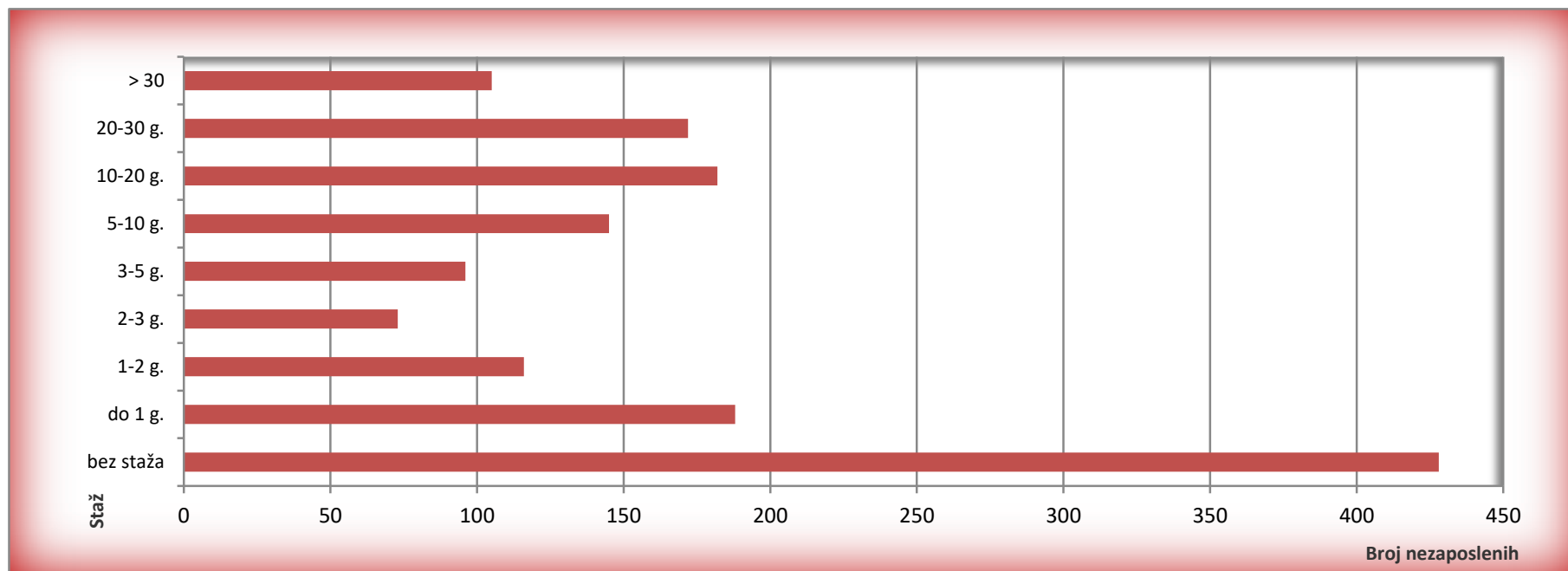
T 9 Nezaposlene osobe prema dobi, spolu i radnom stažu u ožujku 2026. godine

Sadržaj	Ukupno			15-19			20-24			25-29			30-34			35-39			40-44			45-49			50 i više		
	Uk.	M	Ž	Uk.	M	Ž	Uk.	M	Ž	Uk.	M	Ž	Uk.	M	Ž	Uk.	M	Ž	Uk.	M	Ž	Uk.	M	Ž	Uk.	M	Ž
Ukupno	1.505	700	805	100	54	46	164	78	86	171	80	91	136	64	72	127	56	71	163	79	84	168	67	101	476	222	254
Razina obrazovanja																											
Bez škole i nezavršena OŠ	361	151	210	20	13	7	19	12	7	17	8	9	31	19	12	34	15	19	59	26	33	56	11	45	125	47	78
Osnovna škola	343	168	175	37	22	15	23	12	11	22	11	11	31	12	19	20	9	11	31	14	17	31	18	13	148	70	78
SŠ do 3 god. (KV i VKV)	365	218	147	30	15	15	52	34	18	39	20	19	32	17	15	28	16	12	37	19	18	42	23	19	105	74	31
SŠ od 4 godine i više	257	90	167	13	4	9	40	10	30	36	17	19	18	8	10	30	11	19	22	13	9	25	7	18	73	20	53
Gimnazija	21	10	11	0	0	0	3	1	2	6	4	2	3	1	2	1	0	1	1	1	0	4	2	2	3	1	2
Viša škola, I. stupanj fak.	89	39	50	0	0	0	23	9	14	33	17	16	12	3	9	3	2	1	6	3	3	2	0	2	10	5	5
Fakulteti, mag., doktorat	69	24	45	0	0	0	4	0	4	18	3	15	9	4	5	11	3	8	7	3	4	8	6	2	12	5	7
Radni staž																											
Bez staža	428	142	286	73	41	32	65	29	36	36	14	22	35	12	23	33	8	25	52	12	40	50	9	41	84	17	67
Do 1 godine	188	95	93	22	11	11	36	16	20	31	8	23	22	11	11	14	10	4	17	12	5	12	7	5	34	20	14
1 - 2 godine	116	59	57	4	2	2	31	15	16	31	19	12	11	3	8	9	7	2	9	5	4	7	3	4	14	5	9
2 - 3 godine	73	39	34	1	0	1	17	6	11	15	8	7	11	5	6	4	2	2	7	5	2	4	4	0	14	9	5
3 - 5 godina	96	53	43	0	0	0	10	7	3	26	12	14	9	8	1	9	6	3	10	5	5	12	7	5	20	8	12
5 - 10 godina	145	80	65	0	0	0	5	5	0	29	16	13	28	15	13	17	8	9	21	14	7	15	6	9	30	16	14
10 - 20 godina	182	92	90	0	0	0	0	0	0	3	3	0	20	10	10	36	13	23	31	14	17	24	12	12	68	40	28
20 - 30 godina	172	95	77	0	0	0	0	0	0	0	0	0	0	0	0	5	2	3	16	12	4	40	19	21	111	62	49
30 - 35 godina	58	25	33	0	0	0	0	0	0	0	0	0	0	0	0	0	0	0	0	0	0	4	0	4	54	25	29
35 - 40 godina	39	16	23	0	0	0	0	0	0	0	0	0	0	0	0	0	0	0	0	0	0	0	0	0	39	16	23
Preko 40 godina	8	4	4	0	0	0	0	0	0	0	0	0	0	0	0	0	0	0	0	0	0	0	0	0	8	4	4

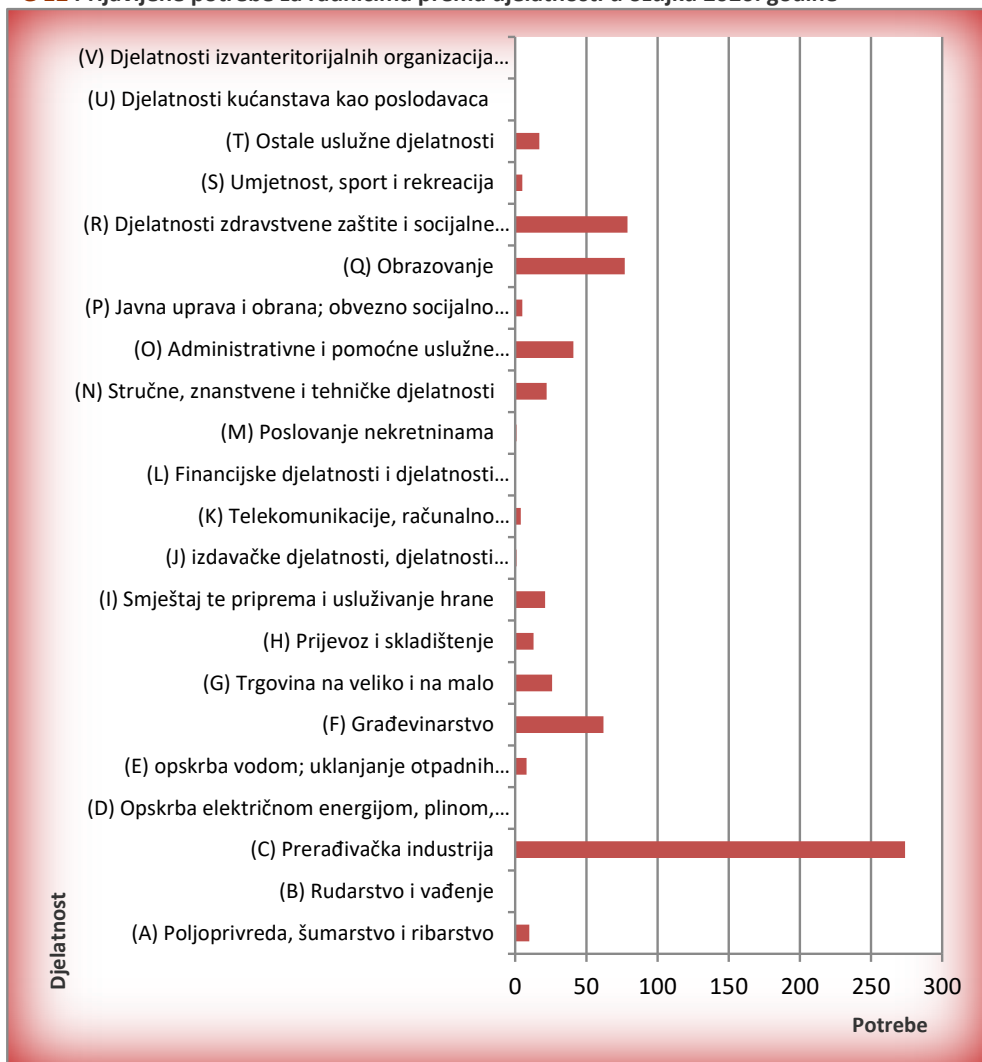
G 10 Nezaposlene osobe prema dobi u ožujku 2026. godine



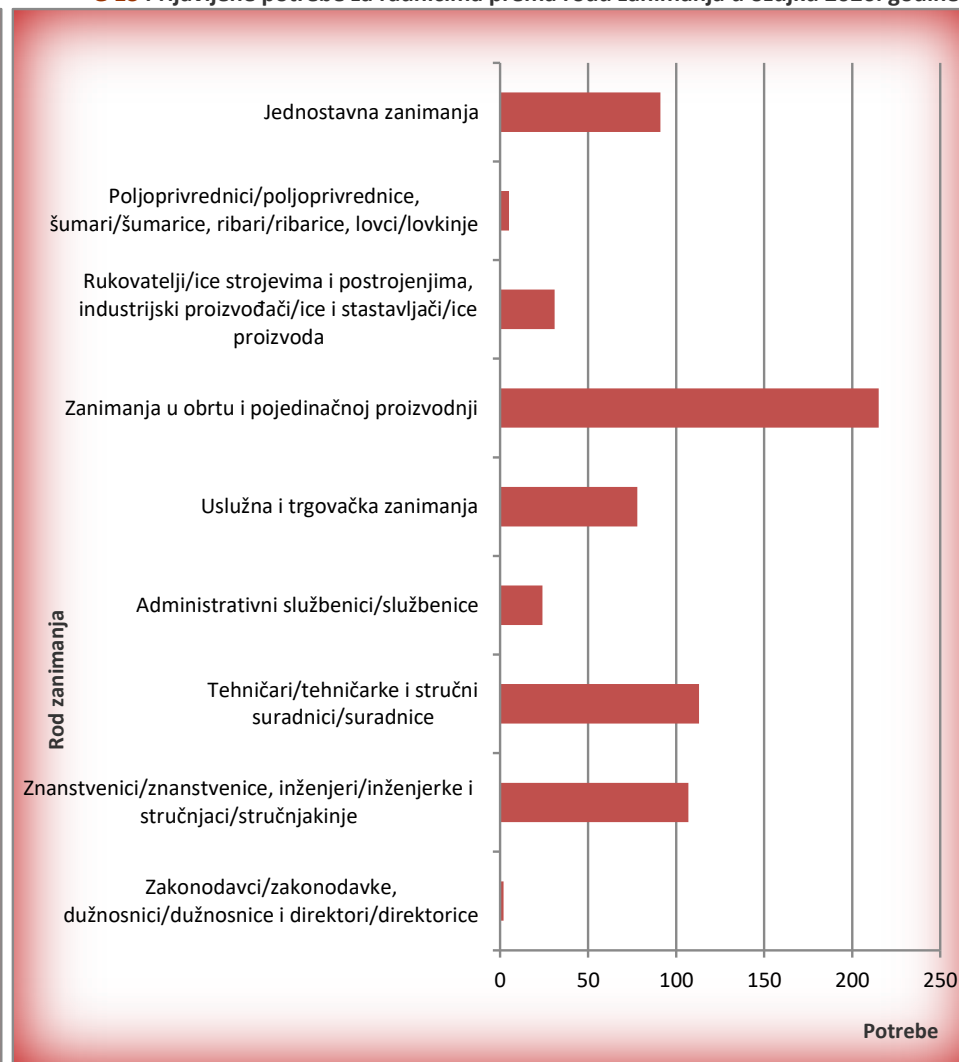
G 11 Nezaposlene osobe prema radnom stažu u ožujku 2026. godine



G 12 Prijavljene potrebe za radnicima prema djelatnosti u ožujku 2026. godine



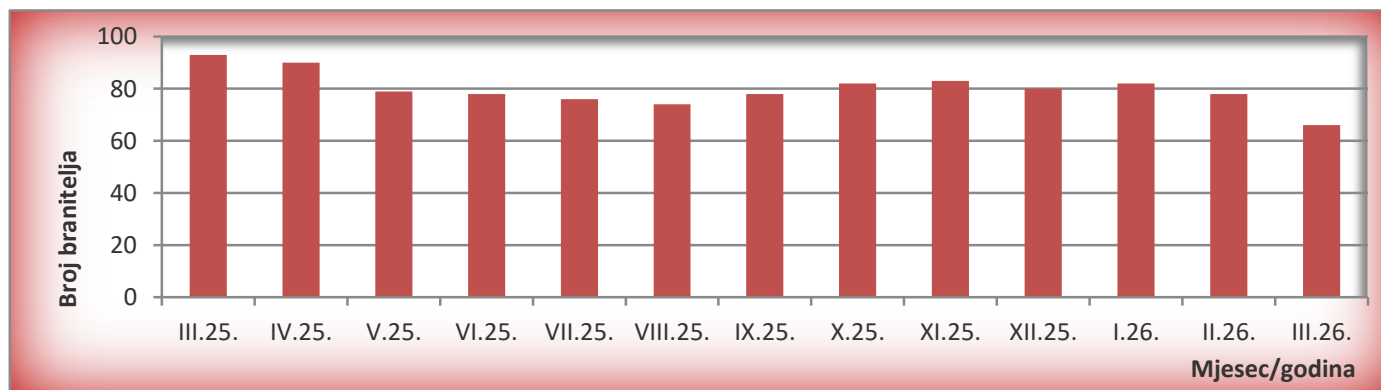
G 13 Prijavljene potrebe za radnicima prema rodu zanimanja u ožujku 2026. godine



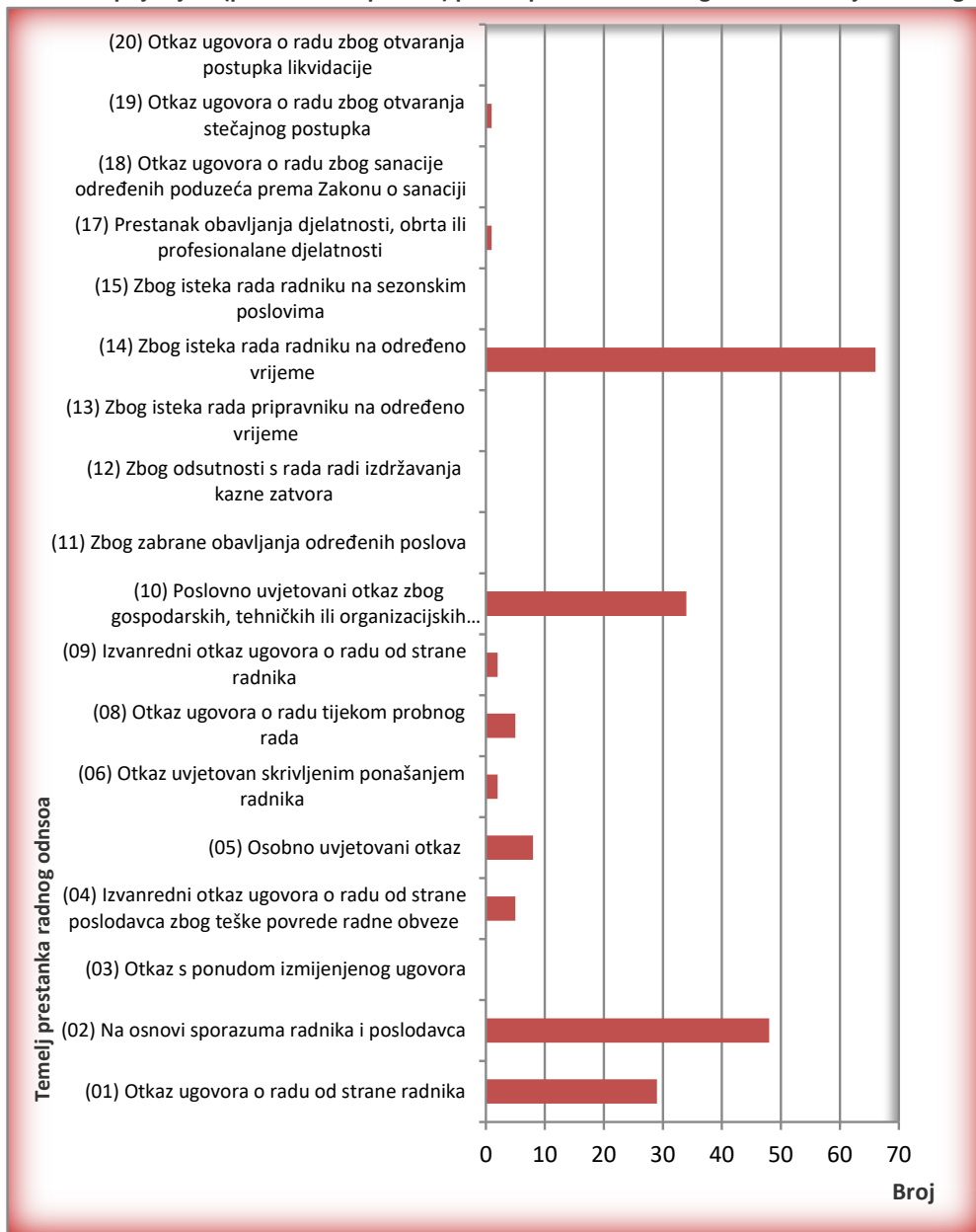
T 11 Nezaposleni hrvatski branitelji prema razini obrazovanja i spolu u ožujku 2026. godine

Sadržaj	Ukupno			Bez škole i nezavršena osnovna škola			Osnovna škola			SŠ za zanimanja do 3. g. i škola za kv, vkv radnike			SS u trajanju od 4. g. i više i gimnazija			Viša škola i I. stupanj fakulteta			Fakulteti, akademije, magisterij, doktorat		
	Uk.	M	Ž	Uk.	M	Ž	Uk.	M	Ž	Uk.	M	Ž	Uk.	M	Ž	Uk.	M	Ž	Uk.	M	Ž
1. NOVOPRIJAVLJENI U IZVJEŠTAJNOM MJESECU	6	6	0	0	0	0	3	3	0	1	1	0	0	0	0	1	1	0	1	1	0
1.1. Bili zaposleni	6	6	0	0	0	0	3	3	0	1	1	0	0	0	0	1	1	0	1	1	0
1.1.1. Nezapos. zbog prestanka rada poslodavca	1	1	0	0	0	0	0	0	0	0	0	0	0	0	0	0	0	0	1	1	0
1.1.2. Nezaposleni zbog smanjenog opsega posla	1	1	0	0	0	0	1	1	0	0	0	0	0	0	0	0	0	0	0	0	0
2. ZAPOSLENI U ZEMLJI NA TEMELJU RADNOG ODNOSA	8	8	0	0	0	0	3	3	0	5	5	0	0	0	0	0	0	0	0	0	0
2.1. Zaposleni na temelju informiranja radnika	3	3	0	0	0	0	0	0	0	3	3	0	0	0	0	0	0	0	0	0	0
2.2. Zaposleni putem natječaja - oglasa	0	0	0	0	0	0	0	0	0	0	0	0	0	0	0	0	0	0	0	0	0
2.3. Zaposleni na temelju uputnice PR-6	4	4	0	0	0	0	2	2	0	2	2	0	0	0	0	0	0	0	0	0	0
2.4. Zaposleni na temelju stručnog izbora radnika	0	0	0	0	0	0	0	0	0	0	0	0	0	0	0	0	0	0	0	0	0
2.5. Zaposleni na temelju PO i SO	0	0	0	0	0	0	0	0	0	0	0	0	0	0	0	0	0	0	0	0	0
2.6. Zaposleni bez obveze oglašavanja	1	1	0	0	0	0	1	1	0	0	0	0	0	0	0	0	0	0	0	0	0
2.7. Zaposleni na temelju mjera aktivne politike	0	0	0	0	0	0	0	0	0	0	0	0	0	0	0	0	0	0	0	0	0
2.8. Zaposleni putem prof. selekcije podnositelja TR-a	0	0	0	0	0	0	0	0	0	0	0	0	0	0	0	0	0	0	0	0	0
3. ZAPOSLENI U INOZEMSTVU NA TEMELJU RADNOG ODNOSA	1	1	0	0	0	0	1	1	0	0	0	0	0	0	0	0	0	0	0	0	0
4. UKUPNO ZAPOSLENI NA TEMELJU RADNOG ODNOSA	9	9	0	0	0	0	4	4	0	5	5	0	0	0	0	0	0	0	0	0	0
4.1. Od toga osobe bez radnog iskustva	0	0	0	0	0	0	0	0	0	0	0	0	0	0	0	0	0	0	0	0	0
4.2. Od toga zaposleno na neodređeno vrijeme	4	4	0	0	0	0	2	2	0	2	2	0	0	0	0	0	0	0	0	0	0
5. ZAPOSLENI NA TEMELJU DRUGIH POSLOVNIH AKTIVNOSTI	1	1	0	0	0	0	0	0	0	0	0	0	1	1	0	0	0	0	0	0	0
6. BRISANI S EVIDENCIJE IZ OSTALIH RAZLOGA	8	8	0	2	2	0	1	1	0	3	3	0	2	2	0	0	0	0	0	0	0
7. BROJ EVIDENTIRANIH RADI ZAPOSLENJA	66	65	1	12	12	0	24	24	0	19	18	1	7	7	0	3	3	0	1	1	0
7.1. Od toga traže zaposlenje prvi puta	0	0	0	0	0	0	0	0	0	0	0	0	0	0	0	0	0	0	0	0	0

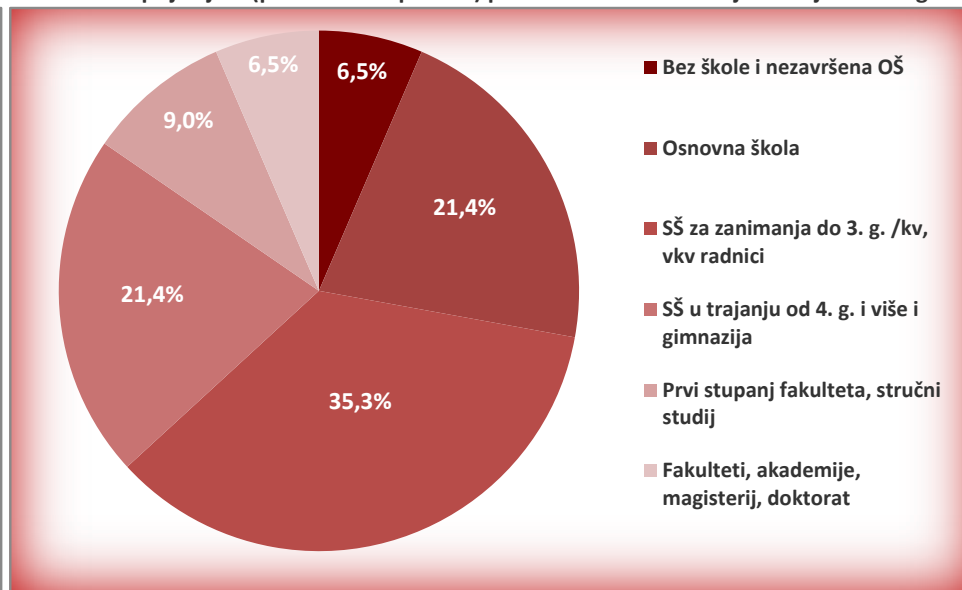
G 14 Nezaposleni branitelji po mjesecima od ožujka 2025. do ožujka 2026. godine



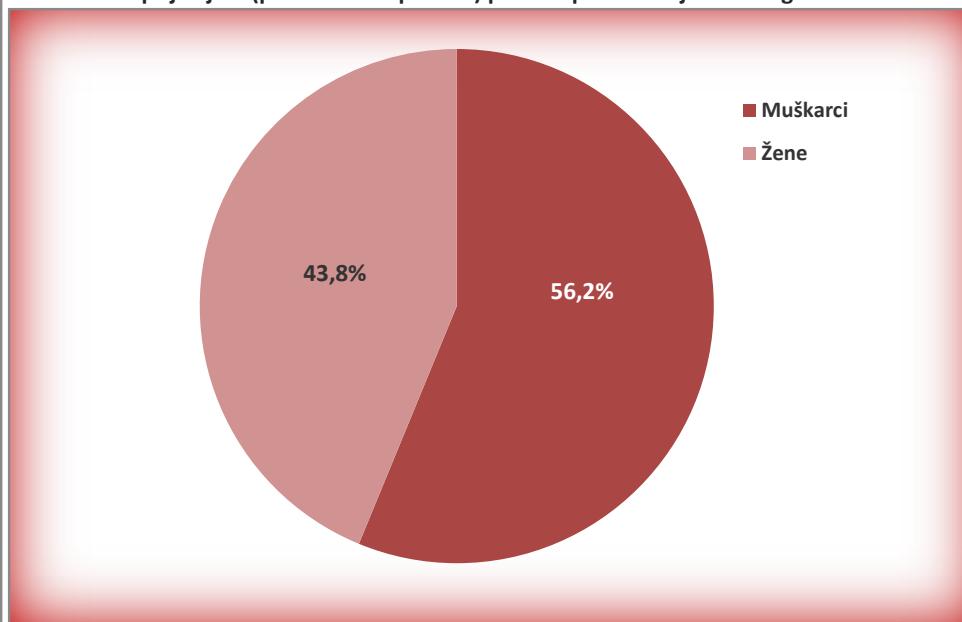
G 15 Novoprijavljeni (prethodno zaposleni) prema prestanku radnog odnosa u ožujku 2026. g.



G 16 Novoprijavljeni (prethodno zaposleni) prema razini obrazovanja u ožujku 2026. g.



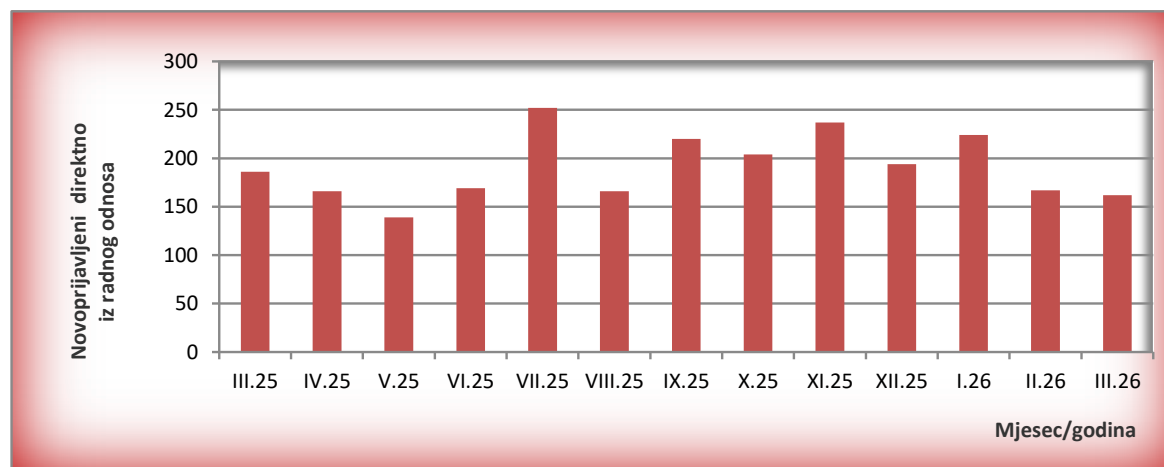
G 17 Novoprijavljeni (prethodno zaposleni) prema spolu u ožujku 2026. godine



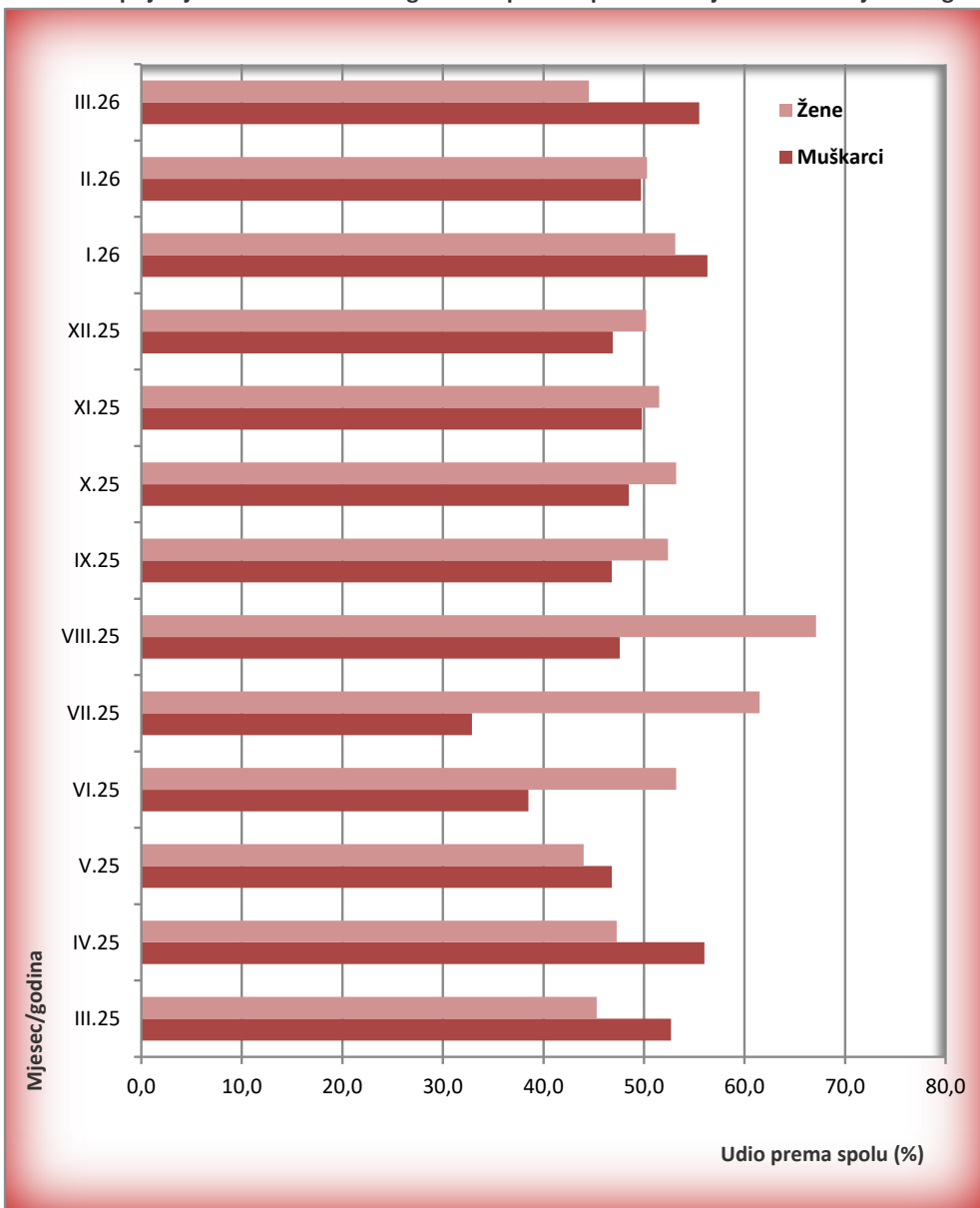
T 13 Nezaposlene osobe i novoprijavljeni u evidenciju direktno iz radnog odnosa prema djelatnosti prethodnog zaposlenja i spolu u ožujku 2026. godine

Djelatnost prethodnog zaposlenja	Stanje nezaposlenih prethodno zaposlenih krajem izvještajnog mjeseca			Novoprijavljeni direktno iz radnog odnosa prema djelatnosti prethodnog zaposlenja			Novoprijavljeni direktno iz radnog odnosa od početka godine do kraja izvještajnog mjeseca		
	Ukupno	M	Ž	Ukupno	M	Ž	Ukupno	M	Ž
Ukupno	1.077	558	519	162	90	72	553	299	254
(A) Poljoprivreda, šumarstvo i ribarstvo	42	20	22	5	2	3	16	10	6
(B) Rudarstvo i vađenje	0	0	0	0	0	0	0	0	0
(C) Prerađivačka industrija	283	146	137	48	23	25	135	76	59
(D) Opskrba električnom energijom, plinom, parom i klimatizacija	0	0	0	0	0	0	0	0	0
(E) opskrba vodom; uklanjanje otpadnih voda, gospodarenje otpadom te djelatnosti sanacije okoliša	10	9	1	4	3	1	9	8	1
(F) Građevinarstvo	146	127	19	23	19	4	77	64	13
(G) Trgovina na veliko i na malo	107	47	60	20	14	6	69	29	40
(H) Prijevoz i skladištenje	67	42	25	21	15	6	80	59	21
(I) Smještaj te priprema i usluživanje hrane	71	20	51	8	1	7	37	11	26
(J) izdavačke djelatnosti, djelatnosti emitiranja te proizvodnje i distribucije sadržaja	9	3	6	0	0	0	0	0	0
(K) Telekomunikacije, računalno programiranje, savjetovanje, računalna infrastruktura i ostale informacijske uslužne djelatnosti	15	11	4	4	2	2	10	7	3
(L) Financijske djelatnosti i djelatnosti osiguranja	4	1	3	0	0	0	3	0	3
(M) Poslovanje nekretninama	2	1	1	0	0	0	2	1	1
(N) Stručne, znanstvene i tehničke djelatnosti	31	10	21	4	1	3	22	7	15
(O) Administrativne i pomoćne uslužne djelatnosti	37	18	19	4	3	1	15	7	8
(P) Javna uprava i obrana; obvezno socijalno osiguranje	124	73	51	0	0	0	7	4	3
(Q) Obrazovanje	28	6	22	8	1	7	22	5	17
(R) Djelatnosti zdravstvene zaštite i socijalne skrbi	45	4	41	5	1	4	19	2	17
(S) Umjetnost, sport i rekreacija	15	5	10	4	3	1	12	5	7
(T) Ostale uslužne djelatnosti	38	15	23	4	2	2	16	4	12
(U) Djelatnosti kućanstava kao poslodavaca	3	0	3	0	0	0	2	0	2
(V) Djelatnosti izvanteritorijalnih organizacija i tijela	0	0	0	0	0	0	0	0	0

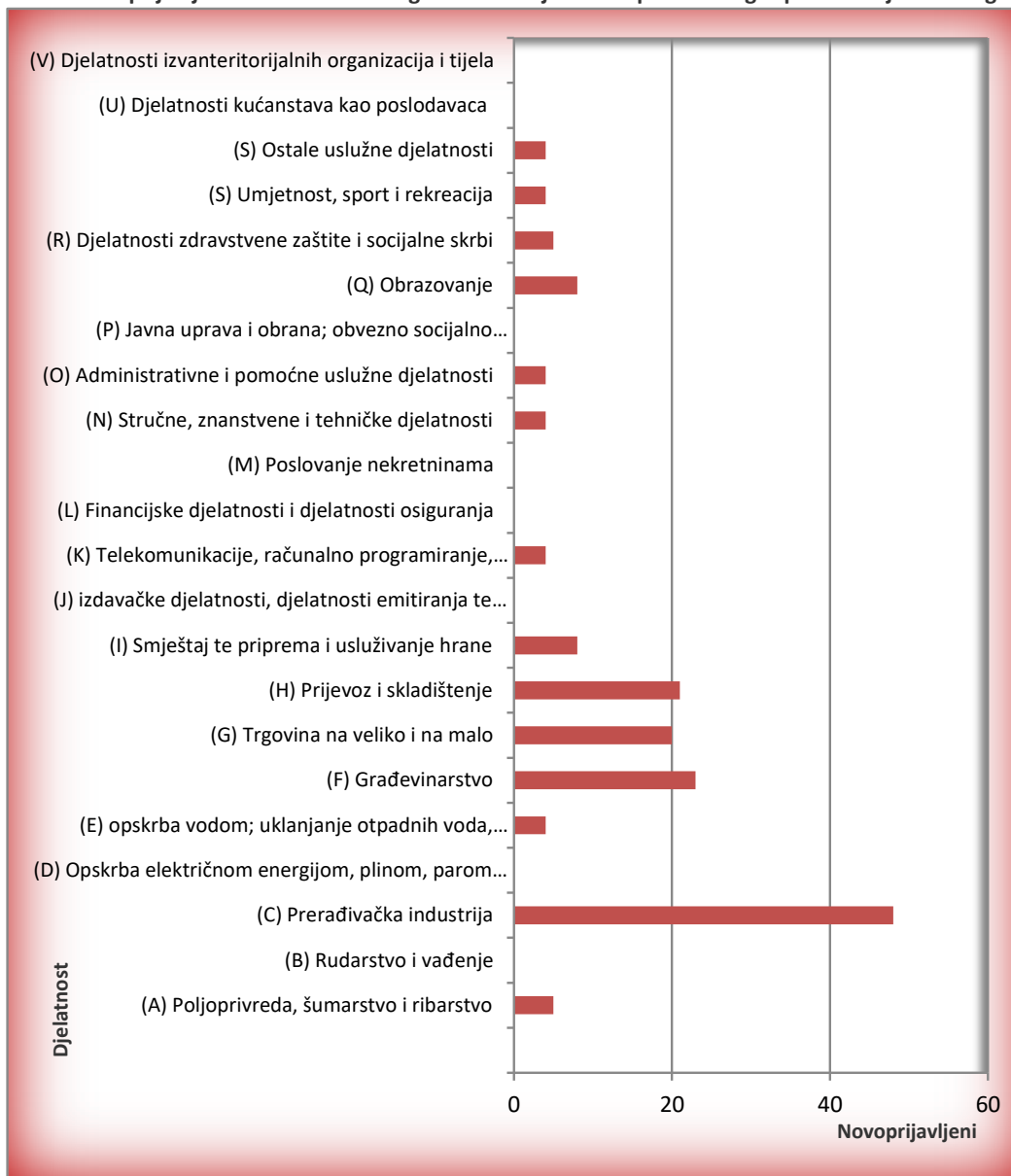
G 18 Novoprijavljeni u evidenciju direktno iz radnog odnosa od ožujka 2025. do ožujka 2026.



G 19 Novoprijavljeni direktno iz radnog odnosa prema spolu od ožujka '25. do ožujka '26. g.



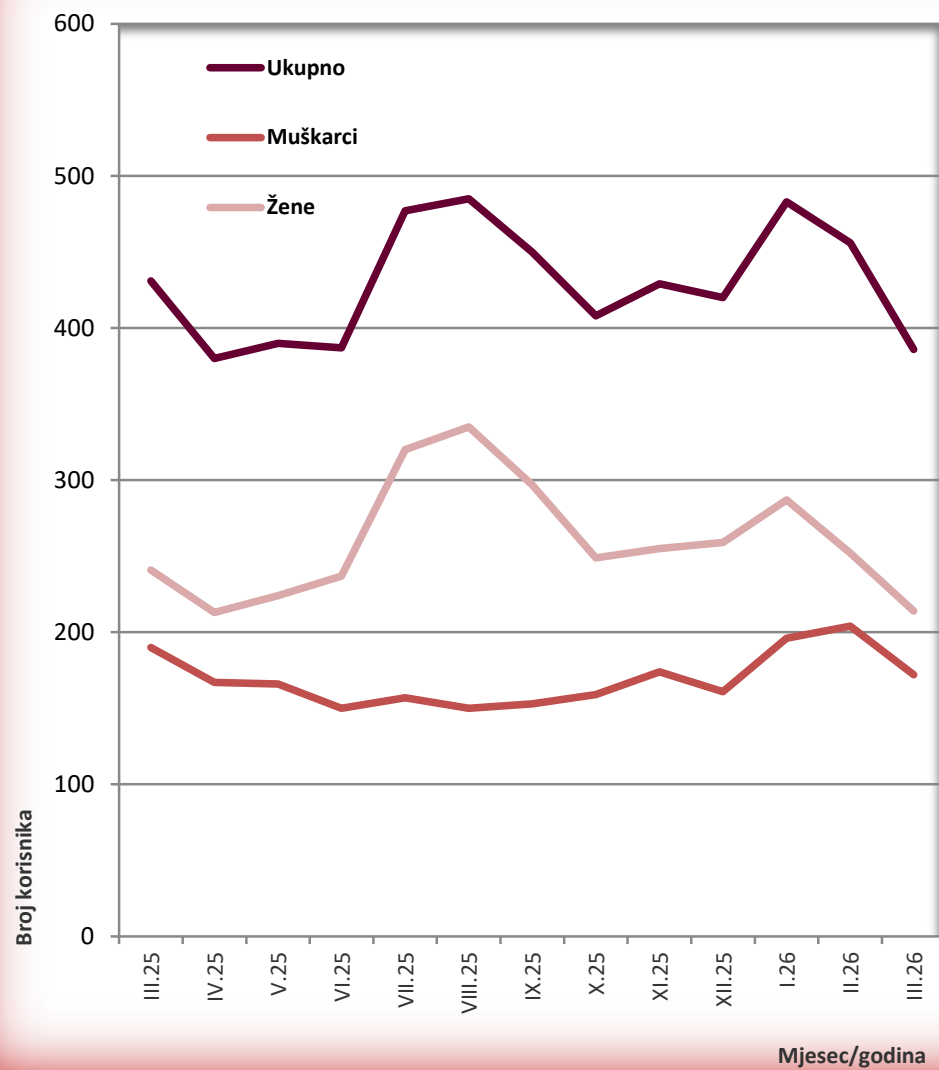
G 20 Novoprijavljeni direktno iz radnog odnosa & djelatnost prethodnog zapos. u ožujku 2026. g.



T 14 Korisnici novčane naknade prema spolu
od ožujka 2025. do ožujka 2026. godine

Godina	Mjesec	Korisni novčane naknade		
		Ukupno	Muškarci	Žene
2025.	Ožujak	431	190	241
	Travanj	380	167	213
	Svibanj	390	166	224
	Lipanj	387	150	237
	Srpanj	477	157	320
	Kolovoz	485	150	335
	Rujan	450	153	297
	Listopad	408	159	249
	Studeni	429	174	255
	Prosinac	420	161	259
2026.	Siječanj	483	196	287
	Veljača	456	204	252
	Ožujak	386	172	214

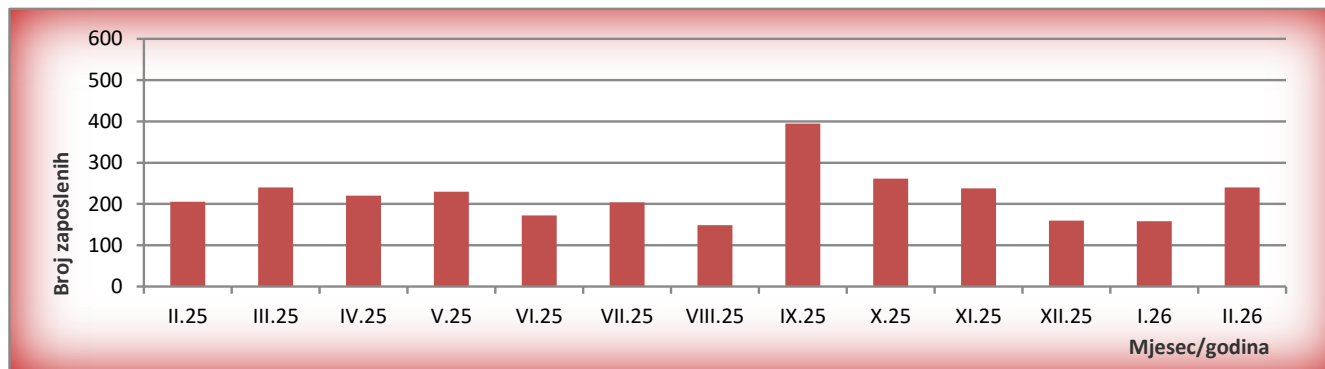
G 21 Kretanje korisnika prema spolu i mjesecima od ožujka 2025. do ožujka 2026. g.



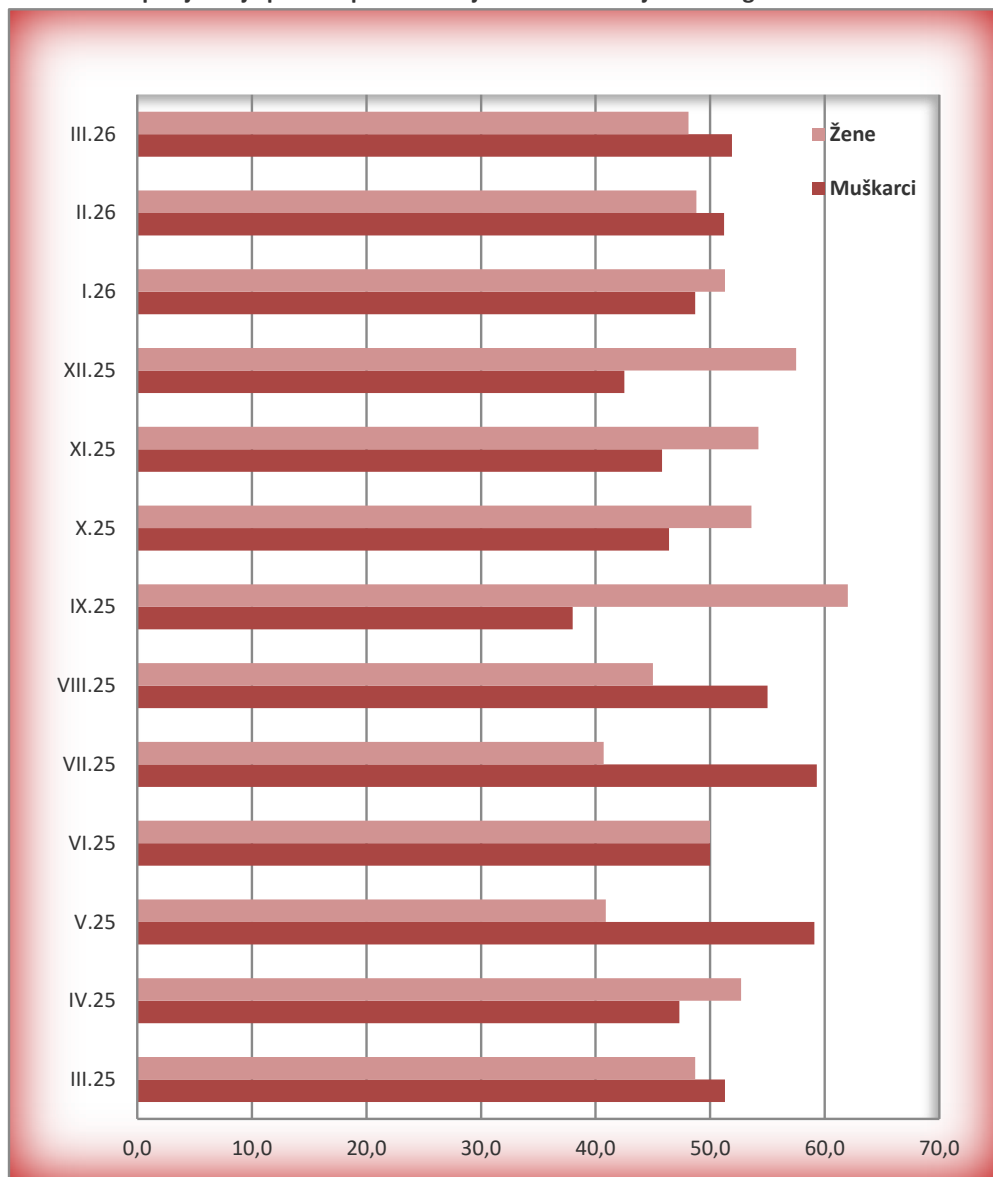
T 15 Zaposleni iz evidencije prema razini obrazovanja, spolu i djelatnosti u ožujku 2026. godine

Djelatnost zaposlenja	Ukupno			Bez škole i nezavršena osnovna škola			Osnovna škola			SŠ za zanimanja do 3. g. i škola za kv, vkv radnike			SS u trajanju od 4. g. i više i gimnazija			Viša škola I. stupanj fakulteta			Fakulteti, akademije, magisterij, doktorat			Od početka godine do kraja izvještajnog mjeseca		
	UK.	M	Ž	UK.	M	Ž	UK.	M	Ž	UK.	M	Ž	UK.	M	Ž	UK.	M	Ž	UK.	M	Ž	UK.	M	Ž
	ZAPOSLENI IZ EVIDENCIJE UKUPNO	241	125	116	12	9	3	46	27	19	77	44	33	63	32	31	24	9	15	19	4	15	639	325
ZAPOSLENI NA TEMELJU RADNOG ODNOSA	231	120	111	12	9	3	44	26	18	74	43	31	59	30	29	23	8	15	19	4	15	610	308	302
(A) Poljoprivreda, šumarstvo i ribarstvo	5	3	2	0	0	0	1	1	0	2	0	2	2	2	0	0	0	0	0	0	0	11	7	4
(B) Rudarstvo i vađenje	0	0	0	0	0	0	0	0	0	0	0	0	0	0	0	0	0	0	0	0	0	0	0	0
(C) Prerađivačka industrija	55	33	22	3	1	2	12	7	5	20	14	6	15	10	5	3	1	2	2	0	2	184	105	79
(D) Opskrba električnom energijom, plinom, parom i klimatizacija	0	0	0	0	0	0	0	0	0	0	0	0	0	0	0	0	0	0	0	0	0	0	0	0
(E) opskrba vodom; uklanjanje otpadnih voda, gospodarenje otpadom te djelatnosti sanacije okoliša	3	2	1	0	0	0	1	1	0	0	0	0	0	0	0	2	1	1	0	0	0	7	6	1
(F) Građevinarstvo	47	42	5	7	7	0	14	13	1	17	15	2	7	5	2	1	1	0	1	1	0	101	89	12
(G) Trgovina na veliko i na malo	19	3	16	0	0	0	1	0	1	10	2	8	6	1	5	2	0	2	0	0	0	54	16	38
(H) Prijevoz i skladištenje	4	4	0	0	0	0	0	0	0	2	2	0	2	2	0	0	0	0	0	0	0	17	12	5
(I) Smještaj te priprema i usluživanje hrane	25	10	15	0	0	0	7	3	4	8	3	5	7	3	4	2	0	2	1	1	0	44	13	31
(J) izdavačke djelatnosti, djelatnosti emitiranja te proizvodnje i distribucije sadržaja	0	0	0	0	0	0	0	0	0	0	0	0	0	0	0	0	0	0	0	0	0	0	0	0
(K) Telekomunikacije, računalno programiranje, savjetovanje, računalna infrastruktura i ostale informacijske uslužne djelatnosti	4	3	1	0	0	0	0	0	0	1	1	0	1	1	0	1	1	0	1	0	1	10	5	5
(L) Financijske djelatnosti i djelatnosti osiguranja	0	0	0	0	0	0	0	0	0	0	0	0	0	0	0	0	0	0	0	0	0	1	1	0
(M) Poslovanje nekretninama	0	0	0	0	0	0	0	0	0	0	0	0	0	0	0	0	0	0	0	0	0	1	1	0
(N) Stručne, znanstvene i tehničke djelatnosti	9	3	6	0	0	0	0	0	0	0	0	0	3	1	2	2	1	1	4	1	3	21	8	13
(O) Administrativne i pomoćne uslužne djelatnosti	13	4	9	0	0	0	5	0	5	3	1	2	4	3	1	0	0	0	1	0	1	26	7	19
(P) Javna uprava i obrana; obvezno socijalno osiguranje	4	0	4	0	0	0	0	0	0	0	0	0	1	0	1	1	0	1	2	0	2	12	2	10
(Q) Obrazovanje	15	6	9	0	0	0	1	0	1	3	2	1	4	2	2	2	1	1	5	1	4	44	11	33
(R) Djelatnosti zdravstvene zaštite i socijalne skrbi	16	3	13	0	0	0	1	0	1	5	1	4	4	0	4	5	2	3	1	0	1	44	12	32
(S) Umjetnost, sport i rekreacija	6	3	3	2	1	1	1	1	0	1	1	0	1	0	1	0	0	0	1	0	1	11	6	5
(T) Ostale uslužne djelatnosti	6	1	5	0	0	0	0	0	0	2	1	1	2	0	2	2	0	2	0	0	0	21	7	14
(U) Djelatnosti kućanstava kao poslodavaca	0	0	0	0	0	0	0	0	0	0	0	0	0	0	0	0	0	0	0	0	0	1	0	1
(V) Djelatnosti izvanteritorijalnih organizacija i tijela	0	0	0	0	0	0	0	0	0	0	0	0	0	0	0	0	0	0	0	0	0	0	0	0
ZAPOSLENI NA TEMELJU OSTALIH POSLOVNIH MOGUĆNOSTI	10	5	5	0	0	0	2	1	1	3	1	2	4	2	2	1	1	0	0	0	0	29	17	12

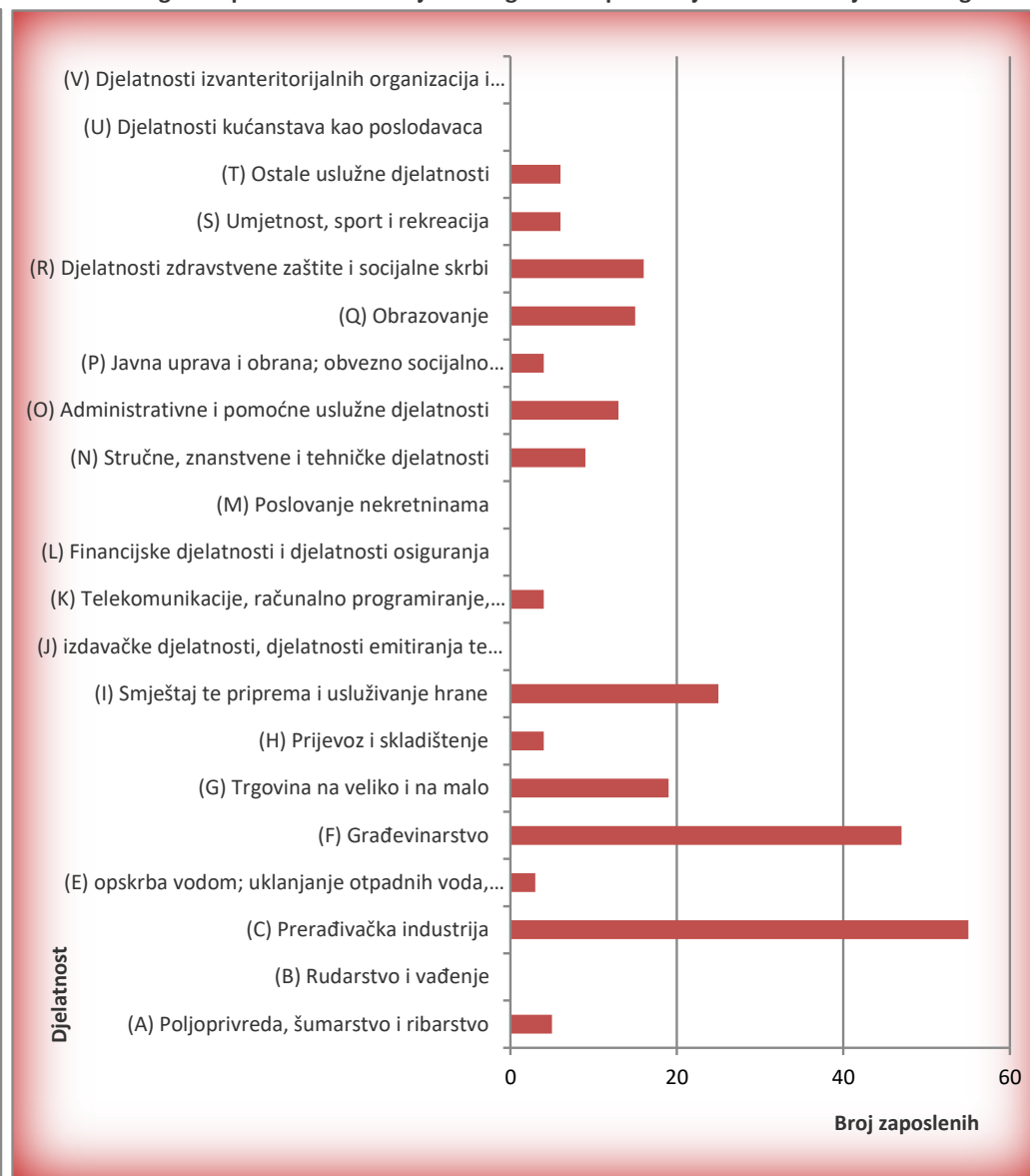
G 22 Kretanje zapošljavanja po mjesecima od ožujka 2025. do ožujka 2026. godine




G 23 Udio zapošljavanja prema spolu od ožujka 2025. do ožujka 2026. godine



G 24 Pregled zaposlenih na temelju radnog odnosa prema djelatnosti u ožujku 2026. g.





Hrvatski zavod za zapošljavanje
Područni ured Čakovec
B. Josipa Jelačića 1
40 000 ČAKOVEC
Tel. 040 396 800
hzz.cakovec@hzz.hr
www.hzz.hr