


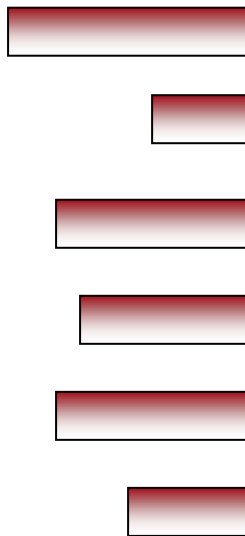


HRVATSKI ZAVOD ZA ZAPOSŁJAVANJE

Područni ured Dubrovnik

ISSN 2584-7724

# Mjesečni statistički b i l t e n



M o k o l o

Izvor: Google Earth

## III. 2026.

Dubrovnik, travanj 2026.

BROJ 347





HRVATSKI ZAVOD ZA ZAPOSŁJAVANJE

Područni ured Dubrovnik

## MJESEČNI STATISTIČKI BILTEN

Godina: 2026.

Izlazi: jednom mjesečno

Broj: 347

UREDNIK:

Vedran Kastrapeli

*Viši savjetnik 2*

NAKLADNIK:

HRVATSKI ZAVOD ZA ZAPOSŁJAVANJE

PODRUČNI URED DUBROVNIK

Vladimira Nazora 5

20000 Dubrovnik

Telefon: 020 / 433-700

Web: [www.hzz.hr](http://www.hzz.hr)

ZA NAKLADNIKA:

Katarina Krile

*predstojnica Područnog ureda Dubrovnik*

## Sadržaj

### 1. NEZAPOSLENOST I ZAPOSŁJAVANJE U OŹUJKU 2026.

1.1. Nezaposlenost.....	3
1.2. Zapošljavanje.....	5
1.3. Ponuda i potražnja radnika .....	6
1.4. Materijalno-pravna zaštita .....	6
1.5. Aktivna politika zapošljavanja .....	6

### 2. TABELARNI I GRAFIČKI PRIKAZI

<b>TABELA 1</b> Povijest nezaposlenosti i zapošljavanja u HZZ – PU Dubrovnik .....	7
<b>TABELA 2</b> Pregled nezaposlenih osoba i zapošljavanja tijekom ožujka 2026.g.....	8
<b>TABELA 3</b> Nezaposlenost i zapošljavanje u ožujku 2026.g. prema obrazovanju.....	9
<b>TABELA 4.</b> Nezaposlene osobe prema razini obrazovanja krajem ožujka 2026. godine po ispostavama .....	10
<b>TABELA 5</b> Nezaposlene osobe po mjesecima od III./2025. do III./2026. ....,.....	11
<b>TABELA 6.</b> Bazni i verižni indeksi nezaposlenosti po ispostavama .....	11
<b>TABELA 7</b> Nezaposlenost i zapošljavanje u ožujku 2026. g. po ispostavama .....	12
<b>TABELA 8.</b> Zapošljavanje po djelatnostima u ožujku 2026. godine .....	13
<b>TABELA 9</b> Pregled nezaposlenih osoba prema općini stanovanja i starosnoj dobi u Dubrovačko-neretvanskoj županiji na dan 31.3.2026. godine .....	14
<b>TABELA 10</b> Nezaposleni hrvatski branitelji iz Domovinskog rata u ožujku 2026. g.....	15
<b>TABELA 11</b> Aktivni korisnici mjera za zapošljavanje .....	16
<b>TABELA 12</b> Pregled zanimanja koja su najviše zastupljena na evidenciji nezaposlenih osoba na koncu ožujka 2026. godine .....	17
<b>3. IZVORI PODATAKA I OBJAŠNJENJE POJMOVA .....</b>	<b>19</b>

# 1. Nezaposlenost i zapošljavanje

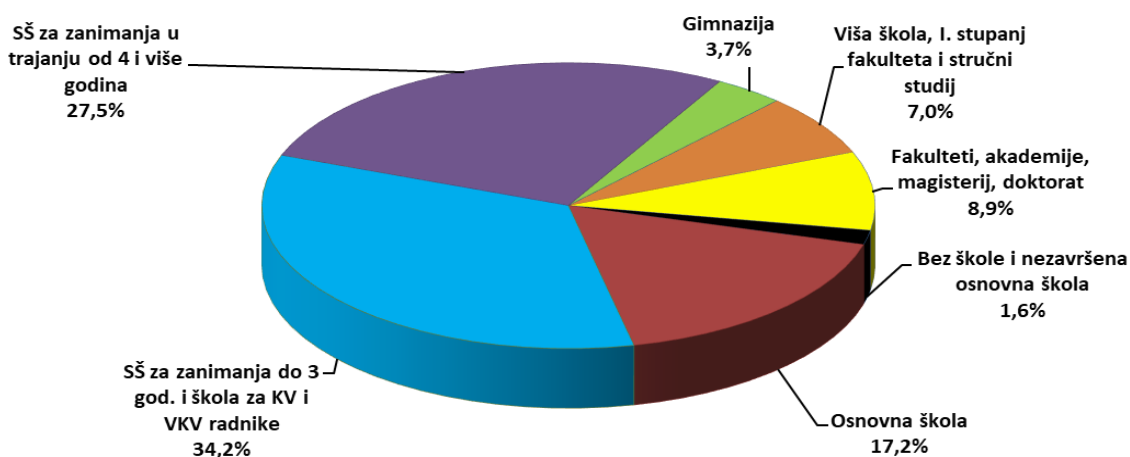
## 1.1. Nezaposlenost

Koncem ožujka 2026. godine na evidenciji Hrvatskog zavoda za zapošljavanje - Područnog ureda Dubrovnik bile su evidentirane ukupno 3.783 nezaposlene osobe, što je u usporedbi s istim mjesecom prošle godine smanjenje od 8,4% (Dubrovnik 1.628 ili 5,7% manje, Korčula 696 ili 5,9% manje, Lastovo 16 ili 23,8% manje, Metković 1.101 ili 13,2% manje i Ploče 342 ili 8,1% manje nego u ožujku 2025. godine).

U odnosu na prošli mjesec (veljača 2026.g.) nezaposlenih je u ožujku bilo manje za 716 osoba ili 15,9%.

Gledajući razdoblje od siječnja do kraja ožujka 2026. godine, prosječan broj nezaposlenih je bio 4.310, što je za 5,6% manje nego u istom razdoblju lani.

U strukturi nezaposlenih prema razini obrazovanja najveći je broj radnika sa SŠ zanimanjima do 3 godine i škola za KV i VKV radnike 1.303 što znači učešće od 34,2% u ukupnom broju nezaposlenih osoba, zatim slijede SŠ za zanimanja u trajanju od 4 i više godina 1.049 ili 27,5%, s osnovnom školom 655 ili 17,2%, s fakultetom, akademijom, magisterijem i doktoratom 339 ili 8,9%, sa višom školom, prvim stupnjem fakulteta i stručnim studijem 267 ili 7,0%, s gimnazijom 140 ili 3,7% i bez škole ili nezavršene osnovne škole 62 ili 1,6% od ukupnog broja nezaposlenih na kraju ožujka 2026.g.



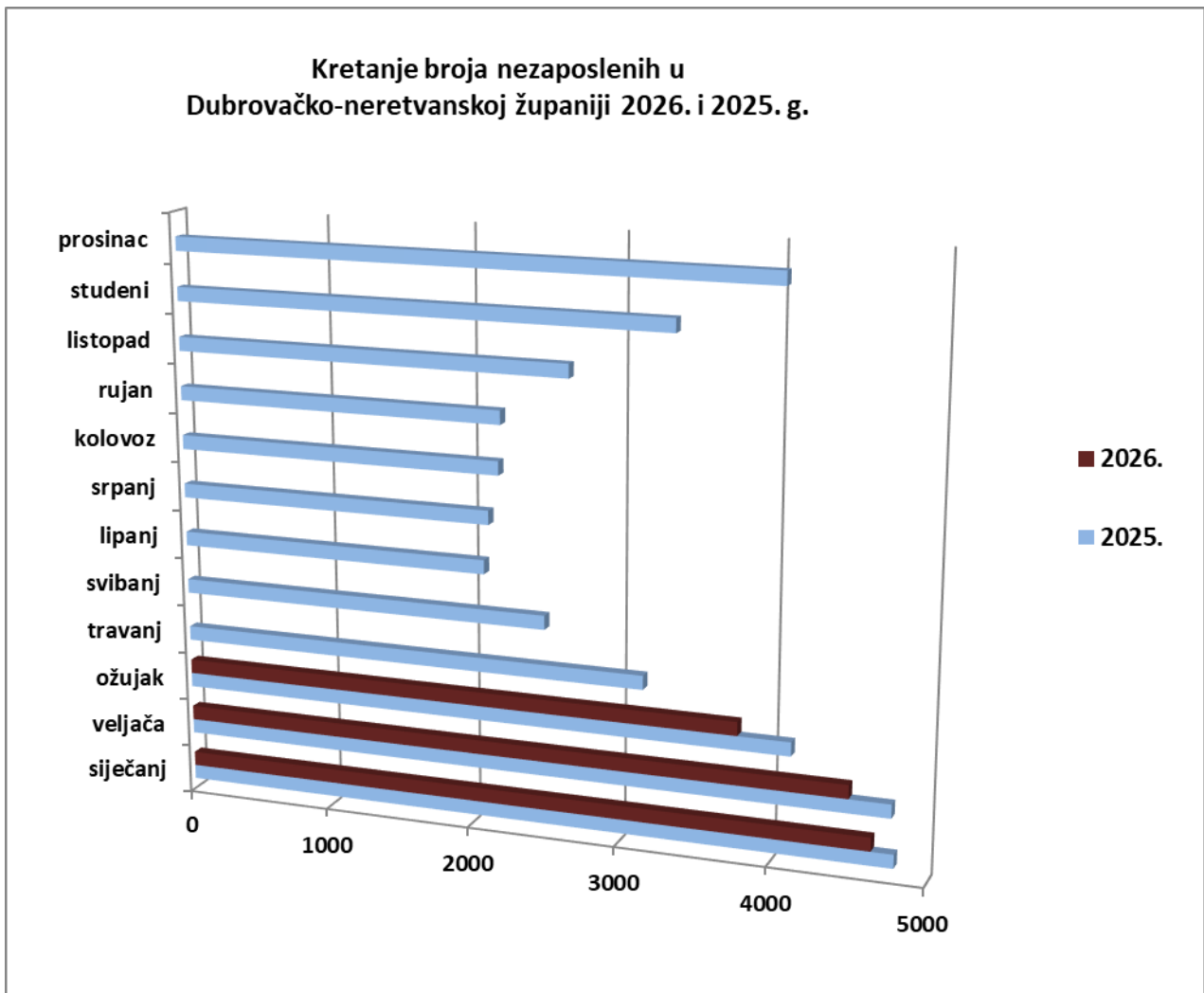
Na koncu ožujka 2026. godine je bilo 1.996 žena među nezaposlenim osobama, što znači 7,1% manje u usporedbi s istim razdobljem prošle godine, a ujedno znači učešće od 52,8% u ukupnom broju nezaposlenih osoba. Nezaposlenih muškaraca je bilo 1.787 ili 9,7% manje nego lani.

Nezaposlenih bez prethodnog radnog iskustva (koji traže prvo zaposlenje) bilo je 172 što je u usporedbi s istim razdobljem prošle godine 17,3% manje, a znači učešće od 4,5% među ukupno nezaposlenim osobama.

U proteklom mjesecu je bilo 333 novo prijavljenih nezaposlenih osoba na evidenciji, što je 13,7% više nego u ožujku 2025. godine.

S osnova viškova uslijed prestanka rada poduzeća, kao i zbog prestanka obavljanja djelatnosti poslodavca, na evidenciju nezaposlenih prijavila su se ukupno 63 radnika, što je 96,9% više u usporedbi s istim prošlogodišnjim mjesecom.

Broj osoba brisanih iz evidencije nezaposlenih zbog različitih razloga poput nejavljanja, seljenja i sl. u ožujku 2026. godine iznosio je 180, što je 1,6% manje nego u ožujku 2025. godine.



## 1.2. Zapošljavanje

Tijekom ožujka 2026. godine s evidencije Hrvatskog zavoda za zapošljavanje - Područnog ureda Dubrovnik zaposlilo se ukupno 869 radnika što je 15,6% više u odnosu na isti prošlogodišnji mjesec (Dubrovnik 619 ili 15,9% više, Korčula 79 ili 4,8% manje, Lastovo 1 ili za osobu više, Metković 138 ili 23,2% više i Ploče 32 ili 39,1% više nego u 2025. godini).

Promatramo li razdoblje siječanj – ožujka 2026. ukupno se zaposlilo 1.378 radnika, što je 5,4% više u odnosu na isto prošlogodišnje razdoblje.

Sagledavajući obrazovnu strukturu ukupno zaposlenih u proteklom mjesecu vidimo da je najviše zaposleno osoba sa SŠ za zanimanja do 3 god. i škola za KV i VKV radnike 273 ili 17,2% više, zatim sa SŠ za zanimanja u trajanju od 4 i više godina 269 ili 31,2% više, onda s osnovnom školom 140 ili 3,7% više, s višom školom i prvim stupnjem fakulteta 75 ili 2,7% više, s fakultetom 65 ili 6,6% više, s gimnazijom 33 ili isto i bez škole 14 osoba što je 16,7% više prema ožujku 2025.g.

Prema vrsti zaposlenja, na određeno vrijeme su se zaposlile 822 osobe ili 94,6%, dok su se na neodređeno vrijeme zaposlilo svega 47 osoba ili 5,4% od ukupnog broja zaposlenih tijekom mjeseca ožujka 2026. Na sezonskim poslovima su se zaposlile 552 nezaposlene osobe.

Među ukupno zaposlenim osobama u ožujku 2026. godine, 22 ili 2,5% zaposlenih je bilo bez prethodnog radnog iskustva.

Ukoliko se zapošljavanje u prošlom mjesecu sagleda po djelatnostima vidljivo je da je najveći broj nezaposlenih svoje zaposlenje našao u djelatnostima smještaja i pripreme hrane 336 ili 38,7%, zatim prijevoza i skladištenja 211 ili 24,3%, onda trgovine na veliko i malo 68 ili 7,8%, administracije 61 ili 7,0%, obrazovanja 31 ili 3,6%, prerađivačke industrije 25 ili 2,9%, te struke i znanosti 22 ili 2,5% od ukupnog broja zaposlenih u ožujku 2026. godine.

Što se tiče ostalih djelatnosti zapošljavanje je bilo slijedeće: ostale usluge 15 ili 1,7%, umjetnost, zabava i rekreacija 15 ili 1,7%, poljoprivreda 14 ili 1,6%, građevinarstvo 13 ili 1,5%, zdravstvena zaštita i socijalna skrb 11 ili 1,3%, financije 7 ili 0,8%, poslovanje nekretninama 7 ili 0,8%, telekomunikacije 4 ili 0,5%, javna uprava 4 ili 0,5%, opskrba vodom 3 ili 0,3%, izdavačke djelatnosti 2 ili 0,2%, te kućanstva 1 ili 0,1% od ukupnog broja zaposlenih u ožujku 2026. godine.

### **1.3. Ponuda i potražnja radnika**

Za rad na području Dubrovačko-neretvanske županije poslodavci su ukupno tražili putem HZZ-a 799 radnika u ožujku 2026., što je 8,7% više u odnosu na isti mjesec 2025. godine. Poslodavci su inače najviše iskazali potrebu za konobarima, prodavačima, pomoćnim kuharima i čistačicama.

Što se tiče zanimanja u evidenciji nezaposlenih, najzastupljenija su: radnik u održavanju, administrativni službenik, kuhar i konobar.

### **1.4. Materijalno-pravna zaštita**

Koncem ožujka 2026. godine na evidenciji HZZ - Područnog ureda Dubrovnik bilo je 926 korisnika prava na novčanu naknadu, što znači povećanje od 1,5% prema ožujku prošle godine.

Korisnika prava na redovitu novčanu naknadu u Dubrovniku je bilo 482 ili 1,0% manje, na Korčuli 165 ili 4,4% više, u Metkoviću 204 ili 12,1% više, u Pločama 72 ili 14,3% manje, te na Lastovu 3 osobe što je za dvije osobe više prema ožujku 2025. godine.

### **1.5. Aktivna politika zapošljavanja**

Na kraju ožujka 2026. godine u programima aktivne politike zapošljavanja HZZ – Područnog ureda Dubrovnik bilo je 485 aktivnih korisnika iz prošle i tekuće godine koji su nastavili s korištenjem sljedećih mjera: Javni radovi 1 osoba, Obrazovanje nezaposlenih 159 osoba, Potpore za samozapošljavanje 174 osobe, te Potpore za zapošljavanje 151 osoba.

Novih uključenih u ožujku je bilo 78 osoba, a iz programa je izašlo 76 osoba.

## 2. Tabelarni i grafički prikazi

**TABELA 1**

Povijest nezaposlenosti i zapošljavanja u HZZ – Područnom uredu Dubrovnik

Godina	Novo-prijavljeni radi zaposlenja	Zaposleni s evidencije HZZ-a	Brisani iz evidencije	Nezaposlene osobe (prosjeak)					Prijavljene potrebe za radnicima
				UKUPNO		Žene	Prvi put traže zaposlenje	Korisnici novčane naknade	
				Broj	Verižni indeks				
1989.	4.417	3.028	3.589	3.327	101,3	2.025	974	574	4.962
1990.	5.415	1.998	2.173	3.569	107,3	2.442	1.135	943	5.119
1991.	5.040	860	1.896	6.690	187,4	4.096	1.496	2.064	1.407
1992.	5.023	1.029	3.692	7.975	119,2	4.551	1.807	1.223	1.102
1993.	4.285	1.898	2.897	7.625	95,6	4.422	1.989	488	2.224
1994.	6.071	2.083	2.101	7.768	101,9	4.350	2.446	1.186	2.785
1995.	5.686	2.207	2.873	8.145	104,9	4.191	2.704	1.122	2.832
1996.	6.781	3.072	3.047	9.201	113,0	4.188	2.922	2.500	3.011
1997.	7.030	3.799	2.967	9.296	101,0	4.239	2.662	2.255	3.012
1998.	6.637	4.440	2.476	9.084	97,7	4.467	2.344	1.623	3.214
1999.	7.624	3.620	3.120	9.625	106,0	4.954	2.212	1.584	2.702
2000.	7.830	4.252	3.291	10.300	107,0	5.389	2.120	2.152	4.202
2001.	9.008	5.342	3.090	10.354	100,5	5.435	2.006	2.181	6.749
2002.	8.598	5.803	3.414	10.759	103,9	5.940	1.754	2.886	6.346
2003.	6.603	5.063	3.078	9.089	84,5	5.328	1.314	2.396	5.518
2004.	7.405	4.730	3.204	8.171	89,9	4.838	1.073	2.285	4.613
2005.	6.985	4.591	2.574	7.855	96,1	4.646	983	2.269	5.313
2006.	7.332	4.917	2.520	7.473	95,1	4.506	911	2.075	6.019
2007.	6.505	4.756	3.008	7.030	94,1	4.314	778	2.014	5.346
2008.	5.848	4.168	2.325	6.112	86,9	3.824	620	1.820	4.180
2009.	8.075	3.980	2.691	6.686	109,4	4.088	603	2.072	2.733
2010.	8.489	4.852	3.178	7.459	111,6	4.252	670	2.229	3.478
2011.	9.422	5.843	3.669	7.341	98,4	4.104	702	2.145	4.747
2012.	10.213	6.285	3.178	7.579	103,2	4.176	785	1.913	5.089
2013.	10.610	7.114	3.032	8.025	105,9	4.362	844	1.741	4.397
2014.	10.828	7.868	3.218	8.150	101,6	4.446	863	1.466	4.814
2015.	10.563	8.291	2.575	7.763	95,3	4.313	805	1.389	6.638
2016.	9.714	7.774	3.248	6.717	86,5	3.717	659	1.303	8.292
2017.	9.321	7.936	2.720	5.810	86,5	3.260	475	1.199	8.832
2018.	8.913	6.596	2.546	4.922	84,7	2.813	373	1.096	7.293
2019.	8.126	6.665	2.022	4.575	93,0	2.615	333	1.041	7.129
2020.	8.923	6.194	1.549	6.355	138,9	3.578	413	1.392	4.827
2021.	6.791	5.735	2.027	5.353	84,2	3.022	427	943	6.387
2022.	6.645	5.813	1.312	4.530	84,6	2.548	330	857	7.347
2023.	6.435	5.395	1.542	4.103	90,6	2.319	282	791	6.562
2024.	5.936	5.278	1.238	3.650	89,0	2.010	241	800	7.418
2025.	6.238	4.786	1.569	3.174	87,0	1.668	194	864	6.904

**TABELA 2**

Pregled nezaposlenih osoba i zapošljavanja tijekom ožujka 2026.g.

<b>OBIJELJE</b>	<b>UKUPNO</b>	<b>Bez škole i nezavršena osnovna škola</b>	<b>Osnovna škola</b>	<b>SŠ za zanimanja do 3 god. i škola za KV i VKV radnike</b>	<b>SŠ za zanimanja u trajanju od 4 i više godina</b>	<b>Gimnazija</b>	<b>Viša škola, I. stupanj fakulteta i stručni studij</b>	<b>Fakulteti, akademije, magisterij, doktorat</b>
<b>UKUPNO NOVOPRIJAVLJENI U IZVJEŠTAJNOM MJESECU</b>	<b>333</b>	<b>9</b>	<b>54</b>	<b>100</b>	<b>81</b>	<b>11</b>	<b>35</b>	<b>43</b>
Muškarci	157	6	27	55	34	3	17	15
Žene	176	3	27	45	47	8	18	28
<b>TEHNOLOŠKI VIŠAK (smanjen opseg posla, zatvaranje tvrtke)</b>	<b>63</b>	<b>0</b>	<b>17</b>	<b>18</b>	<b>17</b>	<b>2</b>	<b>6</b>	<b>3</b>
Muškarci	30	0	7	10	8	0	2	3
Žene	33	0	10	8	9	2	4	0
<b>UKUPNO ZAPOSLENI U IZVJEŠTAJNOM MJESECU</b>	<b>869</b>	<b>14</b>	<b>140</b>	<b>273</b>	<b>269</b>	<b>33</b>	<b>75</b>	<b>65</b>
Muškarci	424	8	65	157	132	15	30	17
Žene	445	6	75	116	137	18	45	48
<b>ZAPOSLENI BEZ RADNOG ISKUSTVA</b>	<b>22</b>	<b>0</b>	<b>3</b>	<b>5</b>	<b>3</b>	<b>1</b>	<b>3</b>	<b>7</b>
Muškarci	11	0	1	5	1	0	1	3
Žene	11	0	2	0	2	1	2	4
<b>ZAPOSLENI NA NEODREĐENO VRIJEME</b>	<b>47</b>	<b>1</b>	<b>2</b>	<b>14</b>	<b>16</b>	<b>2</b>	<b>2</b>	<b>10</b>
Muškarci	19	1	1	6	7	1	0	3
Žene	28	0	1	8	9	1	2	7
<b>BRISANI S EVIDENCIJE IZ OSTALIH RAZLOGA U MJESECU</b>	<b>180</b>	<b>4</b>	<b>34</b>	<b>53</b>	<b>54</b>	<b>5</b>	<b>16</b>	<b>14</b>
Muškarci	97	3	16	30	30	3	10	5
Žene	83	1	18	23	24	2	6	9
<b>BROJ NEZAPOSLENIH KRAJEM IZVJEŠTAJNOG MJESECA</b>	<b>3.783</b>	<b>62</b>	<b>655</b>	<b>1.303</b>	<b>1.049</b>	<b>140</b>	<b>267</b>	<b>307</b>
Muškarci	1.787	35	329	669	461	58	124	111
Žene	1.996	27	326	634	588	82	143	196
<b>BROJ NEZAPOSLENIH BEZ RADNOG STAŽA</b>	<b>172</b>	<b>7</b>	<b>27</b>	<b>49</b>	<b>42</b>	<b>4</b>	<b>17</b>	<b>26</b>
Muškarci	94	5	12	29	29	1	8	10
Žene	78	2	15	20	13	3	9	16

**TABELA 3**

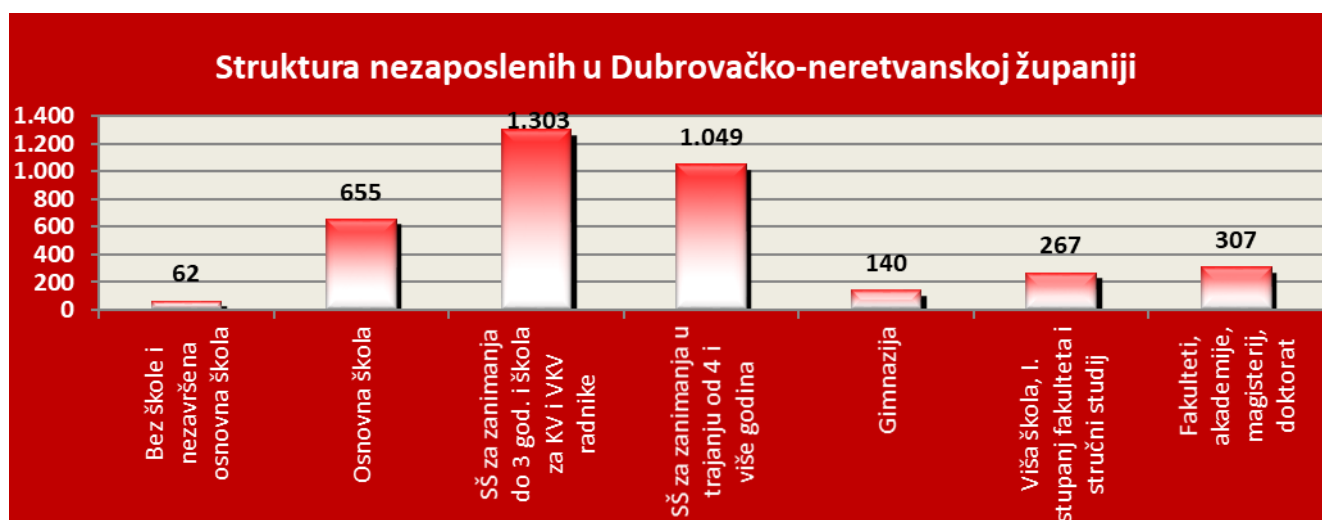
Nezaposlenost i zapošljavanje u ožujku 2026.g. prema razini obrazovanja

<b>OBILJEŽJE</b>	<b>Mjesec</b>	<b>UKUPNO</b>	<b>Bez škole i nezavršena osnovna škola</b>	<b>Osnovna škola</b>	<b>SŠ za zanimanja do 3 god. i škola za KV i VKV radnike</b>	<b>SŠ za zanimanja u trajanju od 4 i više godina</b>	<b>Gimnazija</b>	<b>Viša škola, I stupanj fakulteta i stručni studij</b>	<b>Fakulteti, akademije, magisterij, doktorat</b>
<b>Nezaposlene osobe prema stanju krajem mjeseca</b>	III. 2026.	3.783	62	655	1.303	1.049	140	267	307
	III. 2025.	4.129	55	677	1.449	1.121	151	314	362
	<i>Indeks</i>	<i>91,6</i>	<i>112,7</i>	<i>96,8</i>	<i>89,9</i>	<i>93,6</i>	<i>92,7</i>	<i>85,0</i>	<i>84,8</i>
<b>Nezaposleni muškarci prema stanju krajem mjeseca</b>	III. 2026.	1.787	35	329	669	461	58	124	111
	III. 2025.	1.980	29	346	749	515	62	153	126
	<i>Indeks</i>	<i>90,3</i>	<i>120,7</i>	<i>95,1</i>	<i>89,3</i>	<i>89,5</i>	<i>93,5</i>	<i>81,0</i>	<i>88,1</i>
<b>Nezaposlene žene prema stanju krajem mjeseca</b>	III. 2026.	1.996	27	326	634	588	82	143	196
	III. 2025.	2.149	26	331	700	606	89	161	236
	<i>Indeks</i>	<i>92,9</i>	<i>103,8</i>	<i>98,5</i>	<i>90,6</i>	<i>97,0</i>	<i>92,1</i>	<i>88,8</i>	<i>83,1</i>
<b>Prijavljeni zbog manjeg opsega posla / prestanka rada poduzeća</b>	III. 2026.	63	0	17	18	17	2	6	3
	III. 2025.	32	1	6	7	10	1	0	7
	<i>Indeks</i>	<i>196,9</i>	<i>0,0</i>	<i>283,3</i>	<i>257,1</i>	<i>170,0</i>	<i>200,0</i>	<i>0,0</i>	<i>42,9</i>
<b>Nezaposlene osobe koje prvi put traže zaposlenje</b>	III. 2026.	172	7	27	49	42	4	17	26
	III. 2025.	208	5	31	57	50	4	25	36
	<i>Indeks</i>	<i>82,7</i>	<i>140,0</i>	<i>87,1</i>	<i>86,0</i>	<i>84,0</i>	<i>100,0</i>	<i>68,0</i>	<i>72,2</i>
<b>Novoprijavljeni radi zaposlenja tijekom mjeseca</b>	III. 2026.	333	9	54	100	81	11	35	43
	III. 2025.	293	4	39	86	85	9	34	36
	<i>Indeks</i>	<i>113,7</i>	<i>225,0</i>	<i>138,5</i>	<i>116,3</i>	<i>95,3</i>	<i>122,2</i>	<i>102,9</i>	<i>119,4</i>
<b>Ukupno zapošljavanje s evidencije tijekom mjeseca</b>	III. 2026.	869	14	140	273	269	33	75	65
	III. 2025.	752	12	135	233	205	33	73	61
	<i>Indeks</i>	<i>115,6</i>	<i>116,7</i>	<i>103,7</i>	<i>117,2</i>	<i>131,2</i>	<i>100,0</i>	<i>102,7</i>	<i>106,6</i>
<b>Brisani iz evidencije tijekom mjeseca</b>	III. 2026.	180	4	34	53	54	5	16	14
	III. 2025.	183	6	46	53	47	7	9	15
	<i>Indeks</i>	<i>98,4</i>	<i>66,7</i>	<i>73,9</i>	<i>100,0</i>	<i>114,9</i>	<i>71,4</i>	<i>177,8</i>	<i>93,3</i>
<b>Korisnici novčane naknade na kraju mjeseca</b>	III. 2026.	926	12	143	313	264	31	73	90
	III. 2025.	912	7	147	329	242	35	74	78
	<i>Indeks</i>	<i>101,5</i>	<i>171,4</i>	<i>97,3</i>	<i>95,1</i>	<i>109,1</i>	<i>88,6</i>	<i>98,6</i>	<i>115,4</i>

**TABELA 4**

Nezaposlene osobe prema razini obrazovanja krajem ožujka 2026. godine po ispostavama

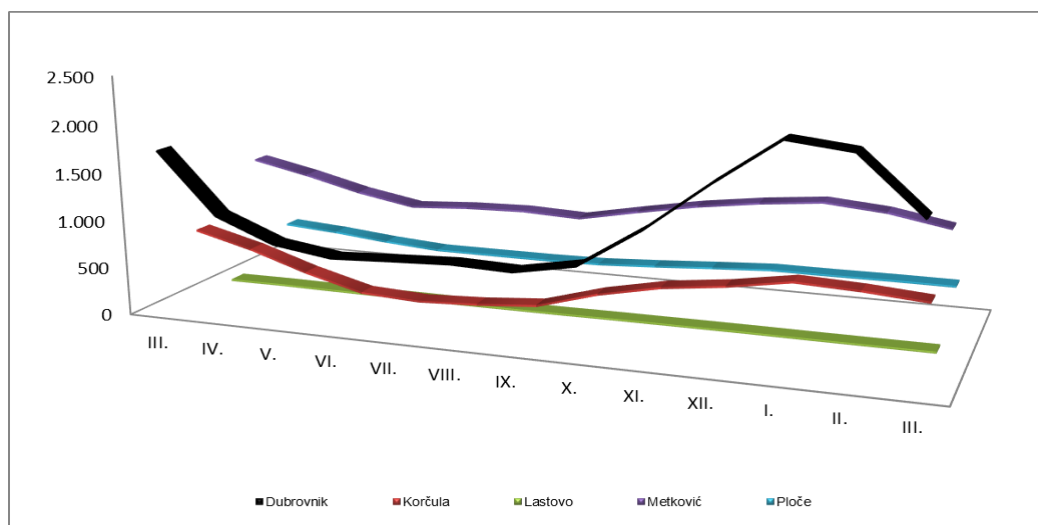
ISPOSTAVA	UKUPNO	Bez škole i nezavršena osnovna škola	Osnovna škola	SŠ za zanimanja do 3 god. i škola za KV i VKV radnike	SŠ za zanimanja u trajanju od 4 i više godina	Gimnazija	Viša škola, I. stupanj fakulteta i stručni studij	Fakulteti, akademije, magisterij, doktorat
<b>DUBROVNIK</b>	<b>1.628</b>	<b>21</b>	<b>364</b>	<b>427</b>	<b>450</b>	<b>44</b>	<b>147</b>	<b>175</b>
Muškarci	788	15	185	226	221	15	72	54
Žene	840	6	179	201	229	29	75	121
<b>KORČULA</b>	<b>696</b>	<b>3</b>	<b>102</b>	<b>280</b>	<b>192</b>	<b>33</b>	<b>41</b>	<b>45</b>
Muškarci	345	1	48	160	88	13	18	17
Žene	351	2	54	120	104	20	23	28
<b>LASTOVO</b>	<b>16</b>	<b>0</b>	<b>7</b>	<b>1</b>	<b>6</b>	<b>1</b>	<b>1</b>	<b>0</b>
Muškarci	6	0	3	0	3	0	0	0
Žene	10	0	4	1	3	1	1	0
<b>METKOVIĆ</b>	<b>1.101</b>	<b>33</b>	<b>147</b>	<b>461</b>	<b>296</b>	<b>47</b>	<b>51</b>	<b>66</b>
Muškarci	498	18	76	223	104	24	21	32
Žene	603	15	71	238	192	23	30	34
<b>PLOČE</b>	<b>342</b>	<b>5</b>	<b>35</b>	<b>134</b>	<b>105</b>	<b>15</b>	<b>27</b>	<b>21</b>
Muškarci	150	1	17	60	45	6	13	8
Žene	192	4	18	74	60	9	14	13
<b>UKUPNO</b>	<b>3.783</b>	<b>62</b>	<b>655</b>	<b>1.303</b>	<b>1.049</b>	<b>140</b>	<b>267</b>	<b>307</b>



**TABELA 5**

Nezaposlene osobe po mjesecima od III./2025. do III./2026.

ISPOSTAVA	Prosjek 2025.	2025.										2026.		
		III.	IV.	V.	VI.	VII.	VIII.	IX.	X.	XI.	XII.	I.	II.	III.
DUBROVNIK	1.269	1.727	1.089	846	758	788	814	794	910	1.315	1.804	2.251	2.180	1.628
KORČULA	496	740	585	389	229	199	228	279	460	590	665	770	744	696
LASTOVO	17	21	23	18	14	11	12	13	17	18	19	17	16	16
METKOVIĆ	1.097	1.269	1.139	987	876	912	926	899	1.019	1.129	1.211	1.270	1.215	1.101
PLOČE	295	372	329	269	225	224	223	232	265	305	341	340	344	342
UKUPNO	3.174	4.129	3.165	2.509	2.102	2.134	2.203	2.217	2.671	3.357	4.040	4.648	4.499	3.783


**TABELA 6**

Bazni i verižni indeksi nezaposlenosti po ispostavama

ISPOSTAVA	BAZNI INDEKSI			VERIŽNI INDEKSI											
	III. 2026. / III. 2025.	III. 2026. / II. 2026.	III. 2026. / ø 2025.	Travanj 2025.	Svibanj 2025.	Lipanj 2025.	Lipanj 2025.	Kolovoz 2025.	Rujan 2025.	Listopad 2025.	Studeni 2025.	Prosinac 2025.	Siječanj 2026.	Veljača 2026.	Ožujak 2026.
DUBROVNIK	94,3	74,7	128,3	63,1	77,7	89,6	89,6	103,3	97,5	114,6	144,5	137,2	124,8	96,8	74,7
KORČULA	94,1	93,5	140,3	79,1	66,5	58,9	58,9	114,6	122,4	164,9	128,3	112,7	115,8	96,6	93,5
LASTOVO	76,2	100,0	94,1	109,5	78,3	77,8	77,8	109,1	108,3	130,8	105,9	105,6	89,5	94,1	100,0
METKOVIĆ	86,8	90,6	100,4	89,8	86,7	88,8	88,8	101,5	97,1	113,3	110,8	107,3	104,9	95,7	90,6
PLOČE	91,9	99,4	115,9	88,4	81,8	83,6	83,6	99,6	104,0	114,2	115,1	111,8	99,7	101,2	99,4
UKUPNO	91,6	84,1	119,2	76,7	79,3	83,8	83,8	103,2	100,6	120,5	125,7	120,3	115,0	96,8	84,1

**TABELA 7**

Nezaposlenost i zapošljavanje u ožujku 2026. g. po ispostavama

<b>OBIJELJEŽJE</b>	<b>Mjesec</b>	<b>UKUPNO</b>	<b>DUBROVNIK</b>	<b>KORČULA</b>	<b>LASTOVO</b>	<b>METKOVIĆ</b>	<b>PLOČE</b>
<b>Nezaposlene osobe prema stanju krajem mjeseca</b>	III. 2026.	3.783	1.628	696	16	1.101	342
	III. 2025.	4.129	1.727	740	21	1.269	372
	<i>Indeks</i>	<i>91,6</i>	<i>94,3</i>	<i>94,1</i>	<i>76,2</i>	<i>86,8</i>	<i>91,9</i>
<b>Nezaposleni muškarci prema stanju krajem mjeseca</b>	III. 2026.	1.787	788	345	6	498	150
	III. 2025.	1.980	841	368	11	610	150
	<i>Indeks</i>	<i>90,3</i>	<i>93,7</i>	<i>93,8</i>	<i>54,5</i>	<i>81,6</i>	<i>100,0</i>
<b>Nezaposlene žene prema stanju krajem mjeseca</b>	III. 2026.	1.996	840	351	10	603	192
	III. 2025.	2.149	886	372	10	659	222
	<i>Indeks</i>	<i>92,9</i>	<i>94,8</i>	<i>94,4</i>	<i>100,0</i>	<i>91,5</i>	<i>86,5</i>
<b>Prijavljeni zbog manjeg opsega posla / prestanka rada poduzeća</b>	III. 2026.	63	30	10	0	15	8
	III. 2025.	32	11	2	1	12	6
	<i>Indeks</i>	<i>196,9</i>	<i>272,7</i>	<i>500,0</i>	<i>0,0</i>	<i>125,0</i>	<i>133,3</i>
<b>Nezaposlene osobe koje prvi put traže zaposlenje</b>	III. 2026.	172	90	27	0	36	19
	III. 2025.	208	92	32	0	70	14
	<i>Indeks</i>	<i>82,7</i>	<i>97,8</i>	<i>84,4</i>	<i>0,0</i>	<i>51,4</i>	<i>135,7</i>
<b>Novoprijavljeni radi zaposlenja tijekom mjeseca</b>	III. 2026.	333	140	53	1	98	41
	III. 2025.	293	117	44	3	101	28
	<i>Indeks</i>	<i>113,7</i>	<i>119,7</i>	<i>120,5</i>	<i>33,3</i>	<i>97,0</i>	<i>146,4</i>
<b>Ukupno zapošljavanje s evidencije tijekom mjeseca</b>	III. 2026.	869	619	79	1	138	32
	III. 2025.	752	534	83	0	112	23
	<i>Indeks</i>	<i>115,6</i>	<i>115,9</i>	<i>95,2</i>	<i>0,0</i>	<i>123,2</i>	<i>139,1</i>
<b>Zapošljavanje na sezonskim poslovima</b>	III. 2026.	552	423	64	0	52	13
	III. 2025.	470	360	58	0	43	9
	<i>Indeks</i>	<i>117,4</i>	<i>117,5</i>	<i>110,3</i>	<i>0,0</i>	<i>120,9</i>	<i>144,4</i>
<b>Brisani iz evidencije tijekom mjeseca</b>	III. 2026.	180	73	22	0	74	11
	III. 2025.	183	44	24	0	105	10
	<i>Indeks</i>	<i>98,4</i>	<i>165,9</i>	<i>91,7</i>	<i>0,0</i>	<i>70,5</i>	<i>110,0</i>
<b>Traženi radnici prema mjestu zaprimanja prijave</b>	III. 2026.	663	438	117	15	77	16
	III. 2025.	599	480	48	0	64	7
	<i>Indeks</i>	<i>110,7</i>	<i>91,3</i>	<i>243,8</i>	<i>0,0</i>	<i>120,3</i>	<i>228,6</i>
<b>Traženi radnici prema mjestu rada</b>	III. 2026.	799	537	148	18	71	25
	III. 2025.	735	572	75	2	76	10
	<i>Indeks</i>	<i>108,7</i>	<i>93,9</i>	<i>197,3</i>	<i>900,0</i>	<i>93,4</i>	<i>250,0</i>
<b>Korisnici novčane naknade na kraju mjeseca</b>	III. 2026.	926	482	165	3	204	72
	III. 2025.	912	487	158	1	182	84
	<i>Indeks</i>	<i>101,5</i>	<i>99,0</i>	<i>104,4</i>	<i>300,0</i>	<i>112,1</i>	<i>85,7</i>

**TABELA 8**

Zapošljavanje prema djelatnostima u ožujku 2026. godine

<b>DJELATNOST</b>	<b>Zapošljavanje III. 2026.</b>	<b>Udio %</b>	<b>Zapošljavanje I. – III. 2026.</b>	<b>Udio %</b>
(A) POLJOPRIVREDA, ŠUMARSTVO I RIBARSTVO	14	1,6	29	2,1
(B) RUDARSTVO I VAĐENJE	0	0,0	0	0,0
(C) PRERAĐIVAČKA INDUSTRIJA	25	2,9	58	4,2
(D) OPSKRBA ELEKTRIČNOM ENERGIJOM, PLINOM, PAROM I KLIMATIZACIJA	0	0,0	1	0,1
(E) OPSKRBA VODOM; UKLANJANJE OTPADNIH VODA, GOSPODARENJE OTPADOM TE DJELATNOSTI SANACIJE OKOLIŠA	3	0,3	4	0,3
(F) GRAĐEVINARSTVO	13	1,5	45	3,3
(G) TRGOVINA NA VELIKO I NA MALO	68	7,8	116	8,4
(H) PRIJEVOZ I SKLADIŠTENJE	211	24,3	273	19,8
(I) SMJEŠTAJ TE PRIPREMA I USLUŽIVANJE HRANE	336	38,7	448	32,5
(J) IZDAVAČKE DJELATNOSTI, DJELATNOSTI EMITIRANJA TE PROIZVODNJE I DISTRIBUCIJE SADRŽAJA	2	0,2	2	0,1
(K) TELEKOMUNIKACIJE, RAČUNALNO PROGRAMIRANJE, SAVJETOVANJE, RAČUNALNA INFRASTRUKTURA I OSTALE INFORMACIJSKE USLUŽNE DJELATNOSTI	4	0,5	6	0,4
(L) FINANIJSKE DJELATNOSTI I DJELATNOSTI OSIGURANJA	7	0,8	7	0,5
(M) POSLOVANJE NEKRETNINAMA	7	0,8	13	0,9
(N) STRUČNE, ZNANSTVENE I TEHNIČKE DJELATNOSTI	22	2,5	44	3,2
(O) ADMINISTRATIVNE I POMOĆNE USLUŽNE DJELATNOSTI	61	7,0	87	6,3
(P) JAVNA UPRAVA I OBRANA; OBVEZNO SOCIJALNO OSIGURANJE	4	0,5	20	1,5
(Q) OBRAZOVANJE	31	3,6	99	7,2
(R) DJELATNOSTI ZDRAVSTVENE ZAŠTITE I SOCIJALNE SKRBI	11	1,3	38	2,8
(S) UMJETNOST, SPORT I REKREACIJA	15	1,7	22	1,6
(T) OSTALE USLUŽNE DJELATNOSTI	15	1,7	26	1,9
(U) DJELATNOSTI KUĆANSTAVA KAO POSLODAVACA I DJELATNOSTI KUĆANSTAVA KOJA PROIZVODE RAZLIČITU ROBU I OBAVLJAJU RAZLIČITE USLUGE ZA VLASTITE POTREBE	1	0,1	1	0,1
(V) DJELATNOSTI IZVANTERITORIJALNIH ORGANIZACIJA I TIJELA	0	0,0	0	0,0
Ostalo	19	2,2	39	2,8
<b>UKUPNO</b>	<b>869</b>	<b>100,0</b>	<b>1.378</b>	<b>100,0</b>

**TABELA 9**

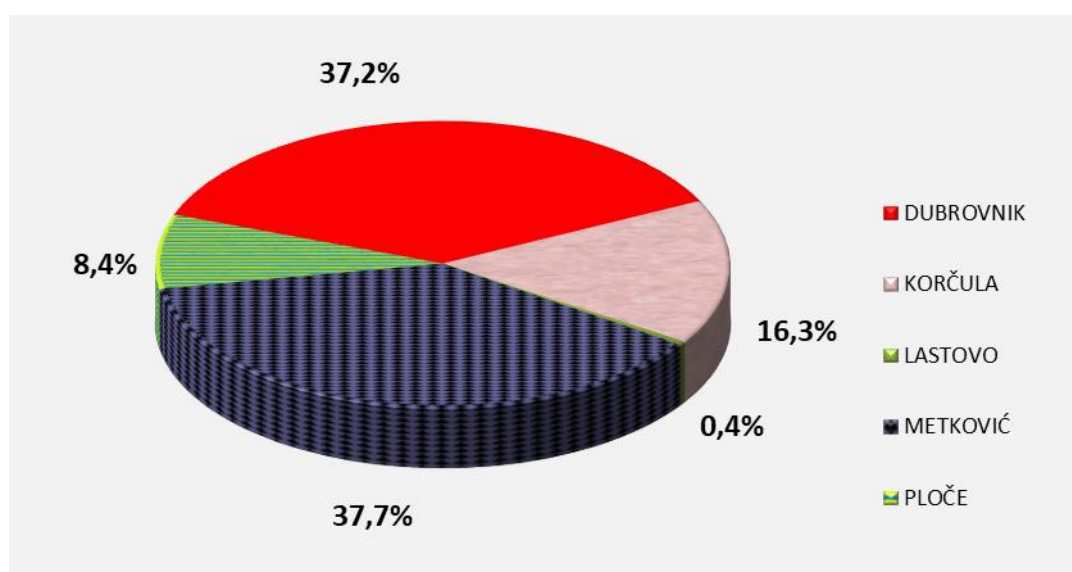
Pregled nezaposlenih osoba prema općini stanovanja i starosnoj dobi u Dubrovačko-neretvanskoj županiji na dan 31.3.2026. godine

NAZIV OPĆINE	UKUPNO	15-19	20-24	25-29	30-34	35-39	40-44	45-49	50-54	55-59	60-64
BLATO	78	5	12	14	6	5	6	5	16	4	5
DUBROVNIK	1.063	17	117	178	142	112	112	99	102	117	67
KONAVLE	207	4	20	27	28	27	25	20	23	19	14
KORČULA	263	6	25	34	28	46	23	25	36	21	19
KULA NORINSKA	89	3	6	19	7	5	9	10	7	10	13
LASTOVO	16	0	0	1	4	2	0	0	0	2	7
METKOVIĆ	758	12	75	103	79	78	84	74	87	94	72
MLJET	46	2	5	9	7	5	3	1	6	4	4
OPUZEN	101	1	12	9	12	8	13	20	11	6	9
OREBIĆ	106	2	12	23	7	15	10	10	15	5	7
PLOČE	342	13	22	45	33	31	38	47	40	39	34
POJEZERJE	37	2	7	3	4	4	3	2	5	7	0
SLIVNO	76	4	5	13	8	4	10	10	5	7	10
SMOKVICA	28	0	8	1	2		3	5	4	5	0
STON	57	3	5	4	4	7	5	7	6	7	9
VELA LUKA	131	2	17	16	12	7	22	21	19	9	6
ZAŽABLJE	40	0	2	5	2	2	5	3	5	11	5
DUBROVAČKO PRIMORJE	43	4	5	5	5	3	8	5	2	2	4
JANJINA	12	0	0	0	0	0	0	3	3	3	3
LUMBARDA	68	3	11	15	3	5	7	11	2	7	4
TRPANJ	22	0	1	4	4	5	1	1	3	2	1
ŽUPA DUBROVAČKA	200	1	33	33	23	18	17	16	22	20	17
UKUPNO DNŽ	3.783	84	400	561	420	389	404	395	419	401	310

**TABELA 10**

Nezaposleni hrvatski branitelji iz Domovinskog rata u ožujku 2026.g.

ISPOSTAVA	UKUPNO	Bez škole i nezavršena osnovna škola	Osnovna škola	SŠ za zanimanja do 3 god. i škola za KV i VKV radnike	SŠ za zanimanja u trajanju od 4 i više godina	Gimnazija	Viša škola, I. stupanj fakulteta i stručni studij	Fakulteti, akademije, magisterij, doktorat
<b>DUBROVNIK</b>	<b>89</b>	<b>1</b>	<b>22</b>	<b>28</b>	<b>27</b>	<b>0</b>	<b>7</b>	<b>4</b>
Muškarci	83	1	21	26	25	0	7	3
Žene	6	0	1	2	2	0	0	1
<b>KORČULA</b>	<b>39</b>	<b>0</b>	<b>9</b>	<b>19</b>	<b>10</b>	<b>0</b>	<b>0</b>	<b>1</b>
Muškarci	39	0	9	19	10	0	0	1
Žene	0	0	0	0	0	0	0	0
<b>LASTOVO</b>	<b>1</b>	<b>0</b>	<b>1</b>	<b>0</b>	<b>0</b>	<b>0</b>	<b>0</b>	<b>0</b>
Muškarci	1	0	1	0	0	0	0	0
Žene	0	0	0	0	0	0	0	0
<b>METKOVIĆ</b>	<b>90</b>	<b>0</b>	<b>27</b>	<b>41</b>	<b>19</b>	<b>0</b>	<b>1</b>	<b>2</b>
Muškarci	90	0	27	41	19	0	1	2
Žene	0	0	0	0	0	0	0	0
<b>PLOČE</b>	<b>20</b>	<b>0</b>	<b>6</b>	<b>6</b>	<b>7</b>	<b>0</b>	<b>1</b>	<b>0</b>
Muškarci	19	0	6	5	7	0	1	0
Žene	1	0	0	1	0	0	0	0
<b>UKUPNO</b>	<b>239</b>	<b>1</b>	<b>65</b>	<b>94</b>	<b>63</b>	<b>0</b>	<b>9</b>	<b>7</b>
Muškarci	232	1	64	91	61	0	9	6
Žene	7	0	1	3	2	0	0	1



**TABELA 11**

Aktivni korisnici mjera za zapošljavanje HZZ – Područnog ureda Dubrovnik

<b>MJERA</b>	<b>Broj osoba iz prethodne godine</b>	<b>Broj osoba u tekućoj godini</b>	<b>Stanje na dan 31.3.2026.</b>
Javni radovi	1	0	1
Obrazovanje	37	122	159
Potpore za samozapošljavanje	161	13	174
Potpore za zapošljavanje	125	26	151
<b>UKUPNO</b>	<b>324</b>	<b>161</b>	<b>485</b>

**TABELA 12**

Pregled zanimanja koja su najviše zastupljena na evidenciji nezaposlenih osoba na koncu ožujka 2026. godine

ŠIFRA I NAZIV ZANIMANJA (NKZ)	STANJE KRAJEM IZVJEŠTAJNOG MJESECA		
	UKUPNO	Muškarci	Žene
(9329018) Radnik/radnica u održavanju	353	248	105
(4110001) Administrativni službenik/administrativna službenica	278	63	215
(5131001) Konobar/konobarica	222	153	69
(5120002) Kuhar/kuharica	174	101	73
(9111002) Radnik/radnica za pomoć u kući	150	11	139
(5223001) Prodavač/prodavačica	112	13	99
(9412002) Pomoćni kuhar/pomoćna kuharica	104	34	70
(9333001) Hotelski radnik/hotelska radnica	85	26	59
(9334001) Trgovački radnik/trgovačka radnica	82	15	67
(3313001) Ekonomist/ekonomistica	71	19	52
(2631001) Ekonomski stručnjak/ekonomska stručnjakinja	66	22	44
(3322004) Komercijalist/komercijalistica	65	23	42
(9623002) Parkirališni radnik/parkirališna radnica	65	30	35
(5131002) Pomoćni konobar/pomoćna konobarica	64	42	22
(9112001) Čistač/Čistačica	61	5	56
(4226001) Recepcionar/recepcionarka	56	20	36
(9121003) Ručni čistač/ručna čistačica	55	2	53
(9112002) Sobar/Sobarica	52	2	50
(8322003) Vozač/vozačica osobnog automobila	45	40	5
(4321003) Skladištar/skladištarka	41	37	4
(3322002) Ekonomist/ekonomistica turizma i ugostiteljstva	37	11	26
(5411001) Vatrogasac/vatrogasica	37	37	0
(9412001) Kuhinjski radnik/kuhinjska radnica	32	10	22
(4311001) Ekonomski službenik/ekonomska službenica	31	10	21
(4224001) Hotelijersko-turistički službenik/hotelijersko-turistička službenica	29	6	23
(5414001) Čuvar/čuvarica	26	25	1
(2619003) Pravnik/pravnica	25	10	15
(5141001) Frizer/frizerka	24	1	23
(7512003) Slastičar/slastičarka	24	2	22
(5132001) Barmen/barmenica	23	15	8
(5153002) Domar/domarka	22	21	1
(4110002) Službenik/službenica općih poslova	21	5	16
(3152013) Skiper/skiperica	19	18	1
(9215003) Šumski radnik/šumska radnica	19	19	0
(9612001) Radnik/radnica u gospodarenju otpadom	19	18	1
(5113001) Turistički vodič/vodičica	18	7	11
(5153003) Kućni majstor/kućna majstorica	18	18	0
(3152019) Zapovjednik/zapovjednica broda	17	17	0
(5142001) Kozmetičar/kozmetičarka	17	0	17
(8322002) Vozač/vozačica lakog dostavnog vozila	17	17	0
(3152010) Pomorski nautičar/pomorska nautičarka	16	16	0

ŠIFRA I NAZIV ZANIMANJA (NKZ)	STANJE KRAJEM IZVJEŠTAJNOG MJESECA		
	UKUPNO	Muškarci	Žene
(3512006) Računalni tehničar/računalna tehničarka	16	15	1
(4221003) Prodavač/prodavačica putničkih karata	16	4	12
(7119005) Čuvar ophodar/čuvarica ophodarica	16	16	0
(9111001) Kućna pomoćnica	16	0	16
(9333003) Lučki radnik/lučka radnica	16	16	0
(3324004) Trgovački posrednik/trgovačka posrednica	15	10	5
(7231001) Automehaničar/automehaničarka	15	15	0
(2320045) Suradnik/suradnica u praktičnoj nastavi	14	1	13
(3152004) Drugi časnik/druga časnica palube	14	14	0
(3343001) Poslovni tajnik/poslovna tajnica	14	2	12
(8332004) Vozač/vozačica teretnog vozila	14	14	0
(8350010) Mornar/mornarka	14	14	0
(3322001) Asistent/asistentica u marketingu	13	2	11
(6113001) Cvjećar/cvjećarica	13	8	5
(3113009) Elektrotehničar/elektrotehničarka	11	11	0
(3322003) Ekonomist/ekonomistica za hotelijerstvo	11	3	8
(5142002) Maser/maserka	11	0	11
(5312001) Pomoćnik/pomoćnica u nastavi	11	0	11
(5322001) Njegovatelj/njegovateljica u kući	11	2	9
(5414002) Vrtlar/vrtlarica	11	11	0
(8331001) Vozač/vozačica autobusa	11	10	1
(9629001) Biljeter/biljeterka	11	6	5
(3411001) Upravni pravnik/upravna pravnica	10	1	9
(2651004) Konzervator i restaurator/konzervatorica i restauratorica	9	2	7
(3313002) Knjigovođa/knjigovotkinja	9	0	9
(3422002) Sportski trener/sportska trenerica	9	6	3
(4110004) Upravni službenik/upravna službenica	9	2	7
(6111002) Povrtlar/povrtlarica	9	5	4
(9121002) Pralja	9	1	8
(9621001) Dostavljač/dostavljačica	9	9	0
(2341001) Učitelj/učiteljica razredne nastave	8	0	8
(2342001) Odgojitelj/odgojiteljica predškolske djece	8	0	8
(3322008) Voditelj/voditeljica nabave i prodaje	8	5	3
(4221006) Službenik/službenica putničke agencije	8	0	8
(5169002) Hostesa	8	0	8
(5322002) Njegovatelj/njegovateljica u ustanovi	8	0	8
(7412003) Elektromehaničar/elektromehaničarka	8	8	0
(8322004) Vozač/vozačica taksija	8	6	2
(9321001) Ručni pakirer/ručna pakirerka	8	3	5
(3112002) Arhitektonski tehničar/Arhitektonska tehničarka	7	4	3
(3152006) Inženjer/inženjerka pomorske nautike	7	6	1
(4221004) Prodavač/prodavačica ulaznica	7	1	6
(5230001) Blagajnik/blagajnica	7	2	5
(6223001) Ribar/ribarka na moru	7	7	0
(7531002) Krojač/krojačica	7	0	7
(9312004) Radnik/radnica niskogradnje	7	7	0
(3112008) Građevinski tehničar/građevinska tehničarka	6	6	0

### 3. Izvori podataka i objašnjenje pojmova

Izvori podataka za Mjesečni statistički bilten su evidencije koje se vode u Hrvatskom zavodu za zapošljavanje prema odredbama Zakona o tržištu rada (Narodne novine, 118/18, 32/20, 18/22) i važećih pravilnika.

#### NEZAPOSLENE OSOBE

Osobe u dobi od 15 do 65 godina sposobne ili djelomično sposobne za rad koje nisu u radnom odnosu, aktivno traže posao i raspoložive su za rad te zadovoljavaju sve kriterije iz odredbi Zakona o posredovanju pri zapošljavanju i pravima za vrijeme nezaposlenosti, a evidentirane su u Hrvatskom zavodu za zapošljavanje na kraju izvještajnog mjeseca.

U Zakonu o tržištu rada (čl. 10) nezaposlena osoba je definirana na sljedeći način:

Nezaposlenom osobom u smislu ovoga Zakona smatra se osoba sposobna ili djelomično sposobna za rad, u dobi od 15 do 65 godina koja nije u radnom odnosu, koja ne obavlja samostalnu djelatnost, aktivno traži posao i raspoloživa je za rad te ako:

- ne ostvari mjesečni primitak od pružanja usluga prema posebnim propisima ili ne ostvari mjesečni primitak, odnosno drugi dohodak prema propisima o porezu na dohodak s obzirom na podatak o uplaćenim doprinosima za obvezna osiguranja dobivenim od Središnjeg registra osiguranika, a koji je veći od prosječne isplaćene novčane naknade u prethodnoj kalendarskoj godini
- nema registrirano trgovačko društvo ili drugu pravnu osobu, odnosno nema više od 25 % udjela u trgovačkom društvu ili drugoj pravnoj osobi
- nije član zadruga ili upravitelj zadruga
- nije predsjednik, član uprave ili izvršni direktor trgovačkog društva ili likvidator
- nema registrirani obrt, slobodno zanimanje ili djelatnost poljoprivrede i šumarstva
- ne obavlja domaću radinost ili sporedno zanimanje prema posebnom propisu
- nije osigurana kao poljoprivrednik po propisima o mirovinskom osiguranju
- nije zaposlena prema posebnim propisima
- nije korisnik mirovine, osim korisnika mirovine koji ostvari pravo na invalidsku mirovinu zbog profesionalne nesposobnosti za rad odnosno korisnika mirovine koji ostvari pravo na invalidsku mirovinu zbog djelomičnog gubitka radne sposobnosti i korisnika obiteljske mirovine kojemu se ta mirovina ne isplaćuje
- ne ispunjava uvjete za starosnu mirovinu
- nije osigurana na produženo mirovinsko osiguranje na temelju ugovora o radu na određeno vrijeme za stalne sezonske poslove
- nije uključena u program socijalnog uključivanja na temelju nalaza i mišljenja centra

za profesionalnu rehabilitaciju o privremenoj nezapošljivosti

- nije redoviti učenik ili student.

## NOVOPRIJAVLJENI

Nezaposlene osobe koje su se tijekom izvještajnog mjeseca prijavile u evidenciju Hrvatskog zavoda za zapošljavanje. S obzirom na prethodni status, ulazak u evidenciju može biti:

- **Izravno iz radnog odnosa** – odnosi se na nezaposlene osobe koje su neposredno prije prijavljivanja na evidenciju Hrvatskog zavoda za zapošljavanje bile u radnom odnosu.
- **Iz individualne poljoprivrede ili nekog drugog oblika rada** – odnosi se na nezaposlene osobe koje su neposredno prije prijavljivanja na evidenciju Hrvatskoga zavoda za zapošljavanje bile zaposlene na vlastitom gospodarstvu ili gospodarstvu u vlasništvu obitelji, radile kao pomažući članovi obitelji u obiteljskom poduzeću i sl.
- **Izravno iz redovnog školovanja** – odnosi se na nezaposlene osobe koje su neposredno prije prijavljivanja na evidenciju Hrvatskog zavoda za zapošljavanje bile na redovitom školovanju, tj. bili učenici ili studenti uključeni u redovito obrazovanje.
- **Iz neaktivnosti** – odnosi se na nezaposlene osobe koje neposredno prije prijavljivanja na evidenciju Hrvatskoga zavoda za zapošljavanje nisu bile na redovitom školovanju i nisu radile, tj. bile su neaktivne. U ovu kategoriju ulaze npr. osobe koje duže vrijeme nisu bile u

radnom odnosu niti su radile u drugim oblicima zaposlenosti, domaćice, osobe na odsluženju redovnog vojnog roka i sl.

## IZLASCIZ EVIDENCIJE

Prema članku 17. Zakona o tržištu rada, Zavod prestaje voditi osobu kao nezaposlenu u evidenciji, ako ta osoba:

- zasnuje radni odnos
- ostvari mjesečni primitak od pružanja usluga prema posebnim propisima ili ostvari mjesečni primitak odnosno drugi dohodak prema propisima o porezu na dohodak s obzirom na podatak o uplaćenim doprinosima za obvezna osiguranja dobivenim od Središnjeg registra osiguranika, a koji je veći od prosječne isplaćene novčane naknade u prethodnoj kalendarskoj godini
- obavlja posao bez potvrde, ugovora odnosno rješenja na temelju kojeg radi
- registrira trgovačko društvo ili drugu pravnu osobu odnosno stekne više od 25 % udjela u trgovačkom društvu ili drugoj pravnoj osobi
- postane član zadruga ili upravitelj zadruga
- postane predsjednik uprave, član uprave, izvršni direktor trgovačkog društva ili likvidator
- registrira obrt, slobodno zanimanje ili djelatnost poljoprivrede i šumarstva
- obavlja domaću radinost ili sporedno zanimanje prema posebnom propisu
- postane poljoprivredni osiguranik po propisima o mirovinskom osiguranju

- zaposli se prema posebnim propisima
- ispuni uvjete za starosnu mirovinu, ostvari prijevremenu starosnu mirovinu, ostvari starosnu mirovinu za dugogodišnjeg osiguranika, ostvari obiteljsku mirovinu koja joj se isplaćuje ili ostvari invalidsku mirovinu zbog opće nesposobnosti za rad odnosno invalidsku mirovinu zbog potpunog gubitka radne sposobnosti
- uključi se u program socijalnog uključivanja na temelju nalaza i mišljenja centra za profesionalnu rehabilitaciju o privremenoj nezapošljivosti
- ima utvrđenu opću nesposobnost za rad odnosno potpuni gubitak radne sposobnosti prema propisima o mirovinskom osiguranju
- obavlja stručno osposobljavanje za rad bez zasnivanja radnog odnosa
- ostvari prava na roditeljsku, roditeljsku, posvojiteljsku ili skrbničku poštedu od rada odnosno roditeljsku, roditeljsku, posvojiteljsku ili skrbničku brigu o novorođenom djetetu po posebnom propisu
- postane redoviti učenik ili student
- nastupi na dragovoljno vojno osposobljavanje ili se uključi u program obrazovanja odraslih za zanimanje policajac
- bude pritvorena ili joj bude određen istražni zatvor
- nastupi na izdržavanje kazne zatvora
- navršši 65 godina života
- odbije se uključiti u obrazovni program ili ga bez opravdanog

razloga prekine odnosno ne završi obrazovni program koji je sukladan njezinim procijenjenim osobnim i profesionalnim sposobnostima, a koji je organizirao odnosno troškove snosio Zavod radi povećanja njezine mogućnosti zapošljavanja

- ne ispunjava uvjete o aktivnom traženju posla i raspoloživosti za rad te ne obavlja aktivnosti u dinamici utvrđenoj u profesionalnom planu
- postane osiguranik produženog mirovinskog osiguranja na temelju ugovora o radu na određeno vrijeme za stalne sezonske poslove
- odjavi se s evidencije
- u potpisanoj izjavi iz članka 10. stavka 2. ovoga Zakona navede neistinite podatke
- ne prihvati ponuđena zaposlenja u okviru stečene razine kvalifikacije i radnog iskustva do utvrđivanja profesionalnog plana iz članka 24. ovoga Zakona, a nakon toga ponuđena zaposlenja iz utvrđenog profesionalnog plana i sporazuma za uključivanje na tržište rada ili ako svojim postupanjem uzrokuje odbijanje zaposlenja od strane poslodavca, osim ako odbije zaposlenje zbog razloga što poslodavac redovito ne ispunjava obveze prema radnicima.

### **ZAPOSLENI S EVIDENCIJE**

Osobe koje su tijekom izvještajnog mjeseca zaposlene s evidencije Hrvatskog zavoda za zapošljavanje na temelju radnog odnosa i na temelju drugih poslovnih aktivnosti.

Zaposleni prema mjestu rada – pod mjestom rada u kojem se radnik zaposlio navedene su četiri mogućnosti:

- Radnik se zaposlio na području ispostave Hrvatskog zavoda za zapošljavanje u kojoj je bio prijavljen.
- Radnik se zaposlio na području područnog ureda Hrvatskog zavoda za zapošljavanje u kojem je bio prijavljen.
- Radnik se zaposlio na području drugog područnog ureda Hrvatskog zavoda za zapošljavanje, a ne u onom u kojem je bio prijavljen.
- Radnik se zaposlio u inozemstvu.

Zaposleni na temelju drugih poslovnih aktivnosti su osobe koje su tijekom izvještajnog mjeseca započele obavljati neke druge poslovne aktivnosti u vezi sa zapošljavanjem, tj. ako su: uključile se u stručno osposobljavanje za rad bez zasnivanja radnog odnosa, ostvarile mjesečni primitak, odnosno dohodak veći od prosječne isplaćene novčane naknade u prethodnoj kalendarskoj godini, registrirale ili stekle više od 25 % udjela u trgovačkom društvu ili drugoj pravnoj osobi, registrirale obrt ili slobodno zanimanje, postale predsjednik uprave, član uprave ili izvršni direktor trgovačkog društva te član ili upravitelj zadruge, postale osiguranik produženog mirovinskog osiguranja na temelju ugovora o radu na određeno vrijeme za stalne sezonske poslove, zaposlile se prema posebnim propisima, a bile su u evidenciji Hrvatskoga zavoda za zapošljavanje.

### **BRISANI IZ EVIDENCIJE ZBOG OSTALIH RAZLOGA**

Osobe koje su tijekom izvještajnog mjeseca brisane iz evidencije Hrvatskoga zavoda za zapošljavanje

zbog svih ostalih razloga osim zapošljavanja na temelju radnog odnosa ili drugih poslovnih aktivnosti, a sukladno čl. 17. Zakona o tržištu rada (ostvarivanje prava na mirovinu, na roditeljsku, roditeljsku, posvojiteljsku ili skrbničku poštedu od rada, opća nesposobnost za rad ili privremena nezapošljivost, odjava s evidencije, neispunjavanje uvjeta za aktivno traženje posla i drugo).

### **KORISNICI NOVČANE NAKNADE**

Nezaposlene osobe evidentirane u Hrvatskom zavodu za zapošljavanje koje su prema odredbama Zakona o tržištu rada ostvarile novčanu naknadu tijekom izvještajnog mjeseca.

### **TRAŽENI RADNICI**

Broj slobodnih radnih mjesta koje su poslodavci prijavili Hrvatskom zavodu za zapošljavanje tijekom izvještajnog mjeseca, a odnose se na zapošljavanje na temelju radnog odnosa i na temelju drugih poslovnih aktivnosti. Podaci se prikazuju prema mjestu zaprimanja prijave potrebe za radnikom (županija) i prema mjestu gdje će radnik raditi (županija i inozemstvo).

Broj traženih radnika prikazan po pojedinim godinama predstavlja zbroj svih mjeseci za dotičnu godinu.

### **NEZAPOSLENI HRVATSKI BRANITELJI**

Nezaposlene osobe evidentirane u Hrvatskom zavodu za zapošljavanje na kraju izvještajnog mjeseca koje su prema odredbama Zakona o hrvatskim braniteljima iz Domovinskog rata i članovima njihovih obitelji (Narodne novine, 121/17) stekle status branitelja.

## TRAŽITELJI ZAPOSLENJA

Osobe koje se mogu prijaviti Zavodu prema članku 13. Zakona o tržištu rada radi savjetovanja i informiranja s ciljem razvoja upravljanja karijerom i posredovanja, a ne smatraju se nezaposlenim osobama iz članka 10. spomenutog Zakona.

## AKTIVNA POLITIKA ZAPOŠLJAVANJA

Mjere aktivne politike zapošljavanja iz nadležnosti Hrvatskoga zavoda za zapošljavanje regulirane su Zakonom o tržištu rada (NN 118/18, 32/20), koji propisuje način donošenja i sadržaj mjera aktivne politike zapošljavanja, glavne ciljeve mjera za poticanje zapošljavanja te uvjete i način korištenja sredstava za provođenje mjera.

Provedba mjera aktivne politike zapošljavanja iz nadležnosti Zavoda temelji se na relevantnim europskim i hrvatskim strateškim dokumentima te preporukama Vijeća Europske unije. Važnost mjera aktivne politike zapošljavanja istaknuta je u Programu Vlade Republike Hrvatske za razdoblje 2020. – 2024. u okviru cilja 1.1. Očuvanje radnih mjesta i socijalna sigurnost, Nacionalnom planu za rad, zaštitu na radu i zapošljavanje za razdoblje od 2021. do 2027. godine, Akcijskom planu za provedbu Nacionalnog plana za rad, zaštitu na radu i zapošljavanje za razdoblje od 2021. do 2027. godine, za razdoblje od 2021. do 2024. godine te Provedbenom programu Ministarstva rada, mirovinskoga sustava, obitelji i socijalne politike za razdoblje 2021. do 2024. godine.

Mjere su usmjerene na poticanje zapošljavanja, usavršavanja, samozapošljavanja, obrazovanja, zapošljavanje u javnim radovima te očuvanje radnih mjesta osoba koje su

u nepovoljnom položaju na tržištu rada te koje bi mogle izgubiti svoja radna mjesta. Sredstva za provedbu ovog programa osiguravaju se u Državnom proračunu, kao i iz sredstava EU fondova.

## KLASIFIKACIJE

Koristi se **Nacionalna klasifikacija djelatnosti 2025 (NKD 2025.)** prema odluci Vlade Republike Hrvatske (Narodne novine, br. 47/24), a u službenoj je primjeni od 1. ožujka 2025. Ta je klasifikacija utemeljena na europskoj klasifikaciji NACE Rev. 2.1 koja je obvezna za države članice Europske unije. Za razliku od Nacionalne klasifikacije djelatnosti 2007. – NKD 2007., koja se primjenjivala do 31. ožujka 2024. godine, NKD 2025. sadrži i nacionalnu raščlambu. U tom smislu, prve četiri razine NKD-a 2025. (područja, odjeljci, skupine i razredi) potpuno su usklađeni s klasifikacijom NACE Rev 2.1 dok je peta razina (podrazredi) uvedena isključivo za nacionalne potrebe, uz odobrenje Europske komisije.

**Nacionalna klasifikacija zanimanja 2010 (NKZ 10)** (Narodne novine, br. 147/10, 14/11) koristi se za prikaz nezaposlenih osoba prema vrsti zanimanja. Izrađena je primjenom načela i sustava Međunarodne standardne klasifikacije zanimanja (International Standard Classification of Occupations ISCO-08), čime je omogućena usporedivost podataka na međunarodnoj razini. Prema Nacionalnoj klasifikaciji zanimanja, zanimanje je definirano kao skup poslova i radnih zadaća koji su svojim sadržajem i vrstom organizacijski i tehnološki toliko srodni i međusobno povezani da ih obavlja jedan izvršitelj koji posjeduje odgovarajuća znanja,

sposobnosti i vještine. Zanimanja nezaposlenih osoba određuju se prema poslovima koje osobe traže, odnosno koje su obavljale prije ulaska u nezaposlenost. Kod nezaposlenih osoba bez radnog iskustva zanimanja se određuju prema osposobljenosti za rad, tj. zvanju. Nezaposlenoj se osobi na taj način može odrediti i nekoliko zanimanja, a statistički podaci prikazuju prioriteto zanimanje određeno profesionalnim planom. Prioritetno zanimanje nezaposlene osobe koristi se i kod prikaza zaposlenih s evidencije po zanimanjima.

U tablicama u kojima se podaci prikazuju po obrazovanju koristi se **Nacionalna standardna klasifikacija**

**obrazovanja (NSKO)** (Narodne novine, br. 105/01).

UNESCO je krajem 1997. godine prihvatio revidiranu međunarodnu klasifikaciju obrazovanja (International Standard Classification of Education – ISCED-97) kao međunarodni standard za prikupljanje i prezentiranje podataka o obrazovanju. Klasifikacija ISCED-97 omogućuje usporedivost podataka o obrazovanju na međunarodnoj razini. Metodologija Nacionalne standardne klasifikacije obrazovanja u potpunosti je usklađena s međunarodnom klasifikacijom obrazovanja ISCED-97 i njezina će primjena omogućiti usporedivost podataka o obrazovanju s drugim zemljama svijeta.

