


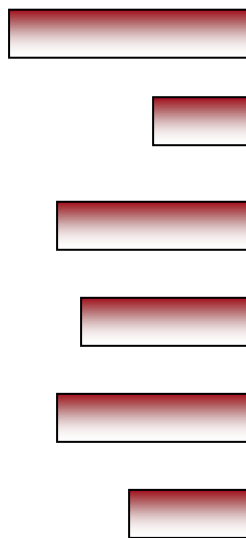


HRVATSKI ZAVOD ZA ZAPOSŁJAVANJE

Područni ured Dubrovnik

ISSN 2584-7724

Mjesečni statistički b i l t e n



Trstenik

Izvor: Google Earth

IV. 2026.

Dubrovnik, svibanj 2026.

BROJ 348





HRVATSKI ZAVOD ZA ZAPOSŁJAVANJE

Podrućni ured Dubrovnik

MJESEĆNI STATISTIČKI BILTEN

Godina: 2026.

Izlazi: jednom mjesećno

Broj: 348

UREDNIK:

Vedran Kastrapeli

Viši savjetnik 2

NAKLADNIK:

HRVATSKI ZAVOD ZA ZAPOSŁJAVANJE

PODRUĆNI URED DUBROVNIK

Vladimira Nazora 5

20000 Dubrovnik

Telefon: 020 / 433-700

Web: www.hzz.hr

ZA NAKLADNIKA:

Katarina Krile

predstojnica Podrućnog ureda Dubrovnik

Sadržaj

1. NEZAPOSLENOST I ZAPOSŁJAVANJE U TRAVNJU 2026.

1.1. Nezaposlenost.....	3
1.2. Zapošljavanje.....	5
1.3. Ponuda i potražnja radnika	6
1.4. Materijalno-pravna zaštita	6
1.5. Aktivna politika zapošljavanja	6

2. TABELARNI I GRAFIČKI PRIKAZI

TABELA 1 Povijest nezaposlenosti i zapošljavanja u HZZ – PU Dubrovnik	7
TABELA 2 Pregled nezaposlenih osoba i zapošljavanja tijekom travnja 2026.g.....	8
TABELA 3 Nezaposlenost i zapošljavanje u travnju 2026.g. prema obrazovanju.....	9
TABELA 4. Nezaposlene osobe prema razini obrazovanja krajem travnja 2026. godine po ispostavama	10
TABELA 5 Nezaposlene osobe po mjesecima od IV./2025. do IV./2026.	11
TABELA 6. Bazni i verižni indeksi nezaposlenosti po ispostavama	11
TABELA 7 Nezaposlenost i zapošljavanje u travnju 2026. g. po ispostavama	12
TABELA 8. Zapošljavanje po djelatnostima u travnju 2026. godine	13
TABELA 9 Pregled nezaposlenih osoba prema općini stanovanja i starosnoj dobi u Dubrovačko-neretvanskoj županiji na dan 30.4.2026. godine	14
TABELA 10 Nezaposleni hrvatski branitelji iz Domovinskog rata u travnju 2026. g.....	15
TABELA 11 Aktivni korisnici mjera za zapošljavanje	16
TABELA 12 Pregled zanimanja koja su najviše zastupljena na evidenciji nezaposlenih osoba na koncu travnja 2026. godine	17
3. IZVORI PODATAKA I OBJAŠNJENJE POJMOVA	19

1. Nezaposlenost i zapošljavanje

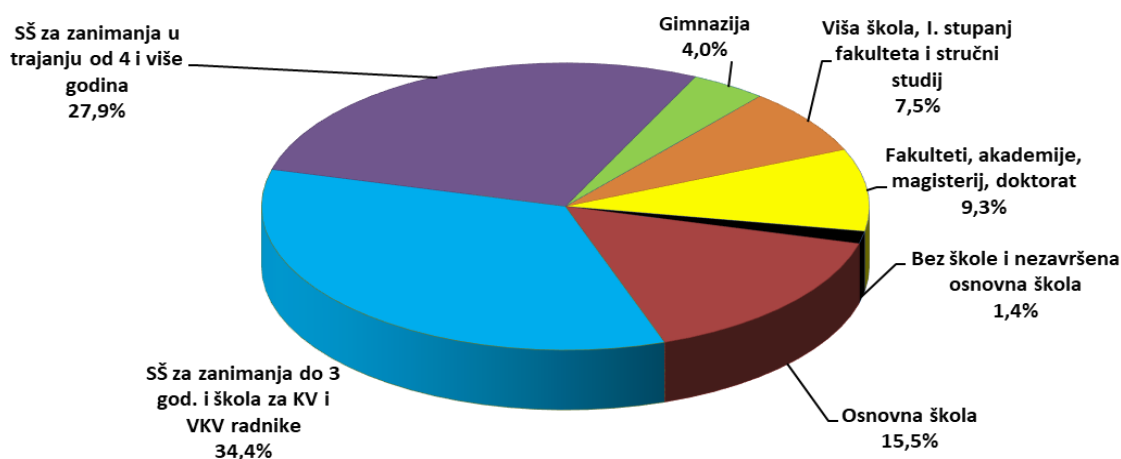
1.1. Nezaposlenost

Koncem travnja 2026. godine na evidenciji Hrvatskog zavoda za zapošljavanje - Područnog ureda Dubrovnik bilo je evidentirano ukupno 2.710 nezaposlenih osoba, što je u usporedbi s istim mjesecom prošle godine smanjenje od 14,4% (Dubrovnik 967 ili 11,2% manje, Korčula 524 ili 10,4% manje, Lastovo 16 ili 30,4% manje, Metković 926 ili 18,7% manje i Ploče 277 ili 15,8% manje nego u travnju 2025. godine).

U odnosu na prošli mjesec (ožujak 2026.g.) nezaposlenih je u travnju bilo manje za 1.073 osobe ili 28,4%.

Gledajući razdoblje od siječnja do kraja travnja 2026. godine, prosječan broj nezaposlenih je bio 3.910, što je za 7,2% manje nego u istom razdoblju lani.

U strukturi nezaposlenih prema razini obrazovanja najveći je broj radnika sa SŠ zanimanjima do 3 godine i škola za KV i VKV radnike 933 što znači učešće od 34,4% u ukupnom broju nezaposlenih osoba, zatim slijede SŠ za zanimanja u trajanju od 4 i više godina 756 ili 27,9%, s osnovnom školom 421 ili 15,5%, s fakultetom, akademijom, magisterijem i doktoratom 251 ili 9,3%, sa višom školom, prvim stupnjem fakulteta i stručnim studijem 202 ili 7,5%, s gimnazijom 109 ili 4,0% i bez škole ili nezavršene osnovne škole 38 ili 1,4% od ukupnog broja nezaposlenih na kraju travnja 2026.g.



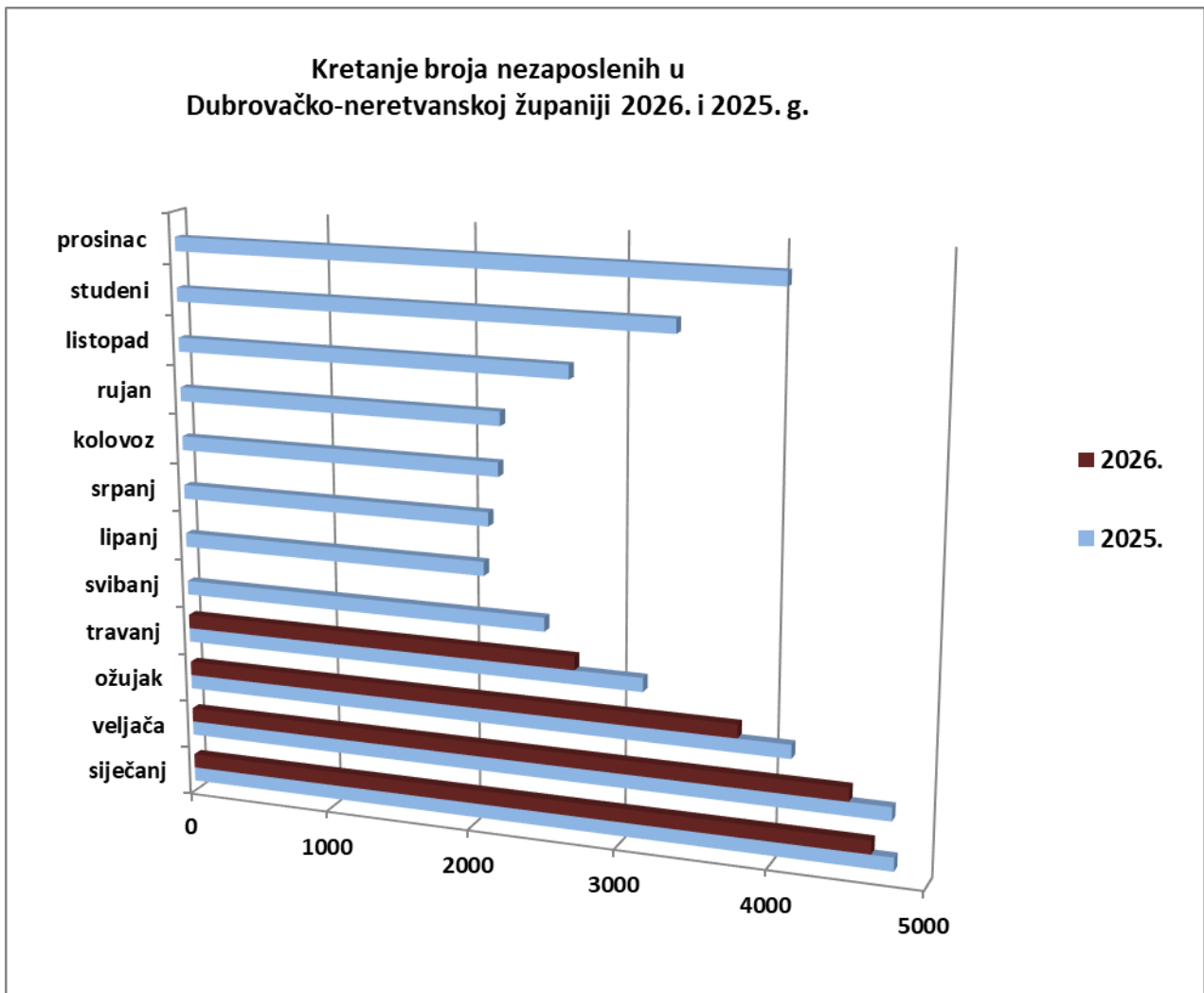
Na koncu travnja 2026. godine je bilo 1.447 žena među nezaposlenim osobama, što znači 13,1% manje u usporedbi s istim razdobljem prošle godine, a ujedno znači učešće od 53,4% u ukupnom broju nezaposlenih osoba. Nezaposlenih muškaraca je bilo 1.263 ili 15,8% manje nego lani.

Nezaposlenih bez prethodnog radnog iskustva (koji traže prvo zaposlenje) bilo je 145 što je u usporedbi s istim razdobljem prošle godine 22,0% manje, a znači učešće od 5,4% među ukupno nezaposlenim osobama.

U proteklom mjesecu je bilo 216 novo prijavljenih nezaposlenih osoba na evidenciji, što je 33,9% manje nego u travnju 2025. godine.

S osnova viškova uslijed prestanka rada poduzeća, kao i zbog prestanka obavljanja djelatnosti poslodavca, na evidenciju nezaposlenih prijavilo se ukupno 38 radnika, što je 29,6% manje u usporedbi s istim prošlogodišnjim mjesecom.

Broj osoba brisanih iz evidencije nezaposlenih zbog različitih razloga poput nejavljanja, seljenja i sl. u travnju 2026. godine iznosio je 195, što je 5,8% manje nego u travnju 2025. godine.



1.2. Zapošljavanje

Tijekom travnja 2026. godine s evidencije Hrvatskog zavoda za zapošljavanje - Područnog ureda Dubrovnik zaposlilo se ukupno 1.094 radnika što je 0,9% više u odnosu na isti prošlogodišnji mjesec (Dubrovnik 655 ili 3,4% manje, Korčula 189 ili 8,0% više, Lastovo 1 ili 75,0% manje, Metković 188 ili 14,6% više i Ploče 61 ili 3,2% manje nego u 2025. godini).

Promatramo li razdoblje siječanj – travanj 2026. ukupno su se zaposlila 2.472 radnika, što je 3,4% više u odnosu na isto prošlogodišnje razdoblje.

Sagledavajući obrazovnu strukturu ukupno zaposlenih u proteklom mjesecu vidimo da je najviše zaposleno osoba sa SŠ za zanimanja do 3 god. i škola za KV i VKV radnike 376 ili 1,6% više, zatim sa SŠ za zanimanja u trajanju od 4 i više godina 302 ili 2,0% više, onda s osnovnom školom 182 ili 1,1% više, s fakultetom 94 ili 9,3% više, s višom školom i prvim stupnjem fakulteta 84 ili 14,3% manje, s gimnazijom 37 ili 2,6% manje i bez škole 19 osoba što je 18,8% više prema travnju 2025.g.

Prema vrsti zaposlenja, na određeno vrijeme se zaposlilo 1.040 osoba ili 95,1%, dok su se na neodređeno vrijeme zaposlile svega 54 osobe ili 4,9% od ukupnog broja zaposlenih tijekom mjeseca travnja 2026. Na sezonskim poslovima su se zaposlile 744 nezaposlene osobe.

Među ukupno zaposlenim osobama u travnju 2026. godine, 23 ili 2,1% zaposlenih je bilo bez prethodnog radnog iskustva.

Ukoliko se zapošljavanje u prošlom mjesecu sagleda po djelatnostima vidljivo je da je najveći broj nezaposlenih svoje zaposlenje našao u djelatnostima smještaja i pripreme hrane 561 ili 51,3%, zatim trgovine na veliko i malo 110 ili 10,1%, onda administracije 108 ili 9,9%, prijevoza i skladištenja 83 ili 7,6%, obrazovanja 29 ili 2,7%, prerađivačke industrije 29 ili 2,7%, te ostalih usluga 29 ili 2,7% od ukupnog broja zaposlenih u travnju 2026. godine.

Što se tiče ostalih djelatnosti zapošljavanje je bilo slijedeće: umjetnost, zabava i rekreacija 22 ili 2,0%, građevinarstvo 18 ili 1,6%, zdravstvena zaštita i socijalna skrb 16 ili 1,5%, poljoprivreda 14 ili 1,3%, javna uprava 12 ili 1,1%, struka i znanost 10 ili 0,9%, financije 7 ili 0,6%, opskrba vodom 5 ili 0,5%, poslovanje nekretninama 4 ili 0,4%, telekomunikacije 4 ili 0,4%, izdavačke djelatnosti 4 ili 0,4%, opskrba električnom energijom 1 ili 0,1%, te kućanstva 1 ili 0,1% od ukupnog broja zaposlenih u travnju 2026. godine.

1.3. Ponuda i potražnja radnika

Za rad na području Dubrovačko-neretvanske županije poslodavci su ukupno tražili putem HZZ-a 567 radnika u travnju 2026., što je 31,4% manje u odnosu na isti mjesec 2025. godine. Poslodavci su inače najviše iskazali potrebu za konobarima, prodavačima, kuharima i čistačicama.

Što se tiče zanimanja u evidenciji nezaposlenih, najzastupljenija su: radnik u održavanju, administrativni službenik, radnik za pomoć u kući i konobar.

1.4. Materijalno-pravna zaštita

Koncem travnja 2026. godine na evidenciji HZZ - Područnog ureda Dubrovnik bilo je 605 korisnika prava na novčanu naknadu, što znači povećanje od 4,0% prema travnju prošle godine.

Korisnika prava na redovitu novčanu naknadu u Dubrovniku je bilo 277 ili 9,5% više, na Korčuli 110 ili 3,8% više, u Metkoviću 162 ili 9,5% više, u Pločama 54 ili 25,0% manje, te na Lastovu 2 osobe što je za 33,3% manje prema travnju 2025. godine.

1.5. Aktivna politika zapošljavanja

Na kraju travnja 2026. godine u programima aktivne politike zapošljavanja HZZ – Područnog ureda Dubrovnik bilo je 510 aktivnih korisnika iz prošle i tekuće godine koji su nastavili s korištenjem sljedećih mjera: Javni radovi 3 osobe, Obrazovanje nezaposlenih 195 osoba, Potpore za samozapošljavanje 162 osobe, te Potpore za zapošljavanje 150 osoba.

Novih uključenih u travnju je bilo 94 osobe, a iz programa je izašlo 69 osoba.

2. Tabelarni i grafički prikazi

TABELA 1

Povijest nezaposlenosti i zapošljavanja u HZZ – Područnom uredu Dubrovnik

Godina	Novo-prijavljeni radi zaposlenja	Zaposleni s evidencije HZZ-a	Brisani iz evidencije	Nezaposlene osobe (prosjeak)					Prijavljene potrebe za radnicima
				UKUPNO		Žene	Prvi put traže zaposlenje	Korisnici novčane naknade	
				Broj	Verižni indeks				
1989.	4.417	3.028	3.589	3.327	101,3	2.025	974	574	4.962
1990.	5.415	1.998	2.173	3.569	107,3	2.442	1.135	943	5.119
1991.	5.040	860	1.896	6.690	187,4	4.096	1.496	2.064	1.407
1992.	5.023	1.029	3.692	7.975	119,2	4.551	1.807	1.223	1.102
1993.	4.285	1.898	2.897	7.625	95,6	4.422	1.989	488	2.224
1994.	6.071	2.083	2.101	7.768	101,9	4.350	2.446	1.186	2.785
1995.	5.686	2.207	2.873	8.145	104,9	4.191	2.704	1.122	2.832
1996.	6.781	3.072	3.047	9.201	113,0	4.188	2.922	2.500	3.011
1997.	7.030	3.799	2.967	9.296	101,0	4.239	2.662	2.255	3.012
1998.	6.637	4.440	2.476	9.084	97,7	4.467	2.344	1.623	3.214
1999.	7.624	3.620	3.120	9.625	106,0	4.954	2.212	1.584	2.702
2000.	7.830	4.252	3.291	10.300	107,0	5.389	2.120	2.152	4.202
2001.	9.008	5.342	3.090	10.354	100,5	5.435	2.006	2.181	6.749
2002.	8.598	5.803	3.414	10.759	103,9	5.940	1.754	2.886	6.346
2003.	6.603	5.063	3.078	9.089	84,5	5.328	1.314	2.396	5.518
2004.	7.405	4.730	3.204	8.171	89,9	4.838	1.073	2.285	4.613
2005.	6.985	4.591	2.574	7.855	96,1	4.646	983	2.269	5.313
2006.	7.332	4.917	2.520	7.473	95,1	4.506	911	2.075	6.019
2007.	6.505	4.756	3.008	7.030	94,1	4.314	778	2.014	5.346
2008.	5.848	4.168	2.325	6.112	86,9	3.824	620	1.820	4.180
2009.	8.075	3.980	2.691	6.686	109,4	4.088	603	2.072	2.733
2010.	8.489	4.852	3.178	7.459	111,6	4.252	670	2.229	3.478
2011.	9.422	5.843	3.669	7.341	98,4	4.104	702	2.145	4.747
2012.	10.213	6.285	3.178	7.579	103,2	4.176	785	1.913	5.089
2013.	10.610	7.114	3.032	8.025	105,9	4.362	844	1.741	4.397
2014.	10.828	7.868	3.218	8.150	101,6	4.446	863	1.466	4.814
2015.	10.563	8.291	2.575	7.763	95,3	4.313	805	1.389	6.638
2016.	9.714	7.774	3.248	6.717	86,5	3.717	659	1.303	8.292
2017.	9.321	7.936	2.720	5.810	86,5	3.260	475	1.199	8.832
2018.	8.913	6.596	2.546	4.922	84,7	2.813	373	1.096	7.293
2019.	8.126	6.665	2.022	4.575	93,0	2.615	333	1.041	7.129
2020.	8.923	6.194	1.549	6.355	138,9	3.578	413	1.392	4.827
2021.	6.791	5.735	2.027	5.353	84,2	3.022	427	943	6.387
2022.	6.645	5.813	1.312	4.530	84,6	2.548	330	857	7.347
2023.	6.435	5.395	1.542	4.103	90,6	2.319	282	791	6.562
2024.	5.936	5.278	1.238	3.650	89,0	2.010	241	800	7.418
2025.	6.238	4.786	1.569	3.174	87,0	1.668	194	864	6.904

TABELA 2

Pregled nezaposlenih osoba i zapošljavanja tijekom travnja 2026.g.

OBIJELJE	UKUPNO	Bez škole i nezavršena osnovna škola	Osnovna škola	SŠ za zanimanja do 3 god. i škola za KV i VKV radnike	SŠ za zanimanja u trajanju od 4 i više godina	Gimnazija	Viša škola, I. stupanj fakulteta i stručni studij	Fakulteti, akademije, magisterij, doktorat
UKUPNO NOVOPRIJAVLJENI U IZVJEŠTAJNOM MJESECU	216	3	21	57	52	10	22	51
Muškarci	108	3	10	31	22	6	17	19
Žene	108	0	11	26	30	4	5	32
TEHNOLOŠKI VIŠAK (smanjen opseg posla, zatvaranje tvrtke)	38	0	4	14	10	3	0	7
Muškarci	16	0	4	5	3	2	0	2
Žene	22	0	0	9	7	1	0	5
UKUPNO ZAPOSLENI U IZVJEŠTAJNOM MJESECU	1.094	19	182	376	302	37	84	94
Muškarci	532	11	89	204	149	16	39	24
Žene	562	8	93	172	153	21	45	70
ZAPOSLENI BEZ RADNOG ISKUSTVA	23	2	1	4	6	0	3	7
Muškarci	11	1	0	2	4	0	2	2
Žene	12	1	1	2	2	0	1	5
ZAPOSLENI NA NEODREĐENO VRIJEME	54	0	5	20	18	2	5	4
Muškarci	21	0	2	6	8	1	2	2
Žene	33	0	3	14	10	1	3	2
BRISANI S EVIDENCIJE IZ OSTALIH RAZLOGA U MJESECU	195	8	70	52	43	4	5	13
Muškarci	100	5	41	22	23	2	1	6
Žene	95	3	29	30	20	2	4	7
BROJ NEZAPOSLENIH KRAJEM IZVJEŠTAJNOG MJESECA	2.710	38	421	933	756	109	202	251
Muškarci	1.263	22	208	474	312	46	101	100
Žene	1.447	16	213	459	444	63	101	151
BROJ NEZAPOSLENIH BEZ RADNOG STAŽA	145	4	22	45	35	4	13	22
Muškarci	83	3	10	29	25	1	6	9
Žene	62	1	12	16	10	3	7	13

TABELA 3

Nezaposlenost i zapošljavanje u travnju 2026.g. prema razini obrazovanja

OBILJEŽJE	Mjesec	UKUPNO	Bez škole i nezavršena osnovna škola	Osnovna škola	SŠ za zanimanja do 3 god. i škola za KV i VKV radnike	SŠ za zanimanja u trajanju od 4 i više godina	Gimnazija	Viša škola, I stupanj fakulteta i stručni studij	Fakulteti, akademije, magisterij, doktorat
Nezaposlene osobe prema stanju krajem mjeseca	IV. 2026.	2.710	38	421	933	756	109	202	251
	IV. 2025.	3.165	37	498	1.100	860	120	245	305
	<i>Indeks</i>	<i>85,6</i>	<i>102,7</i>	<i>84,5</i>	<i>84,8</i>	<i>87,9</i>	<i>90,8</i>	<i>82,4</i>	<i>82,3</i>
Nezaposleni muškarci prema stanju krajem mjeseca	IV. 2026.	1.263	22	208	474	312	46	101	100
	IV. 2025.	1.500	21	239	579	382	52	116	111
	<i>Indeks</i>	<i>84,2</i>	<i>104,8</i>	<i>87,0</i>	<i>81,9</i>	<i>81,7</i>	<i>88,5</i>	<i>87,1</i>	<i>90,1</i>
Nezaposlene žene prema stanju krajem mjeseca	IV. 2026.	1.447	16	213	459	444	63	101	151
	IV. 2025.	1.665	16	259	521	478	68	129	194
	<i>Indeks</i>	<i>86,9</i>	<i>100,0</i>	<i>82,2</i>	<i>88,1</i>	<i>92,9</i>	<i>92,6</i>	<i>78,3</i>	<i>77,8</i>
Prijavljeni zbog manjeg opsega posla / prestanka rada poduzeća	IV. 2026.	38	0	4	14	10	3	0	7
	IV. 2025.	54	1	9	15	18	1	5	5
	<i>Indeks</i>	<i>70,4</i>	<i>0,0</i>	<i>44,4</i>	<i>93,3</i>	<i>55,6</i>	<i>300,0</i>	<i>0,0</i>	<i>140,0</i>
Nezaposlene osobe koje prvi put traže zaposlenje	IV. 2026.	145	4	22	45	35	4	13	22
	IV. 2025.	186	6	29	51	44	3	20	33
	<i>Indeks</i>	<i>78,0</i>	<i>66,7</i>	<i>75,9</i>	<i>88,2</i>	<i>79,5</i>	<i>133,3</i>	<i>65,0</i>	<i>66,7</i>
Novoprijavljeni radi zaposlenja tijekom mjeseca	IV. 2026.	216	3	21	57	52	10	22	51
	IV. 2025.	327	5	43	102	83	9	43	42
	<i>Indeks</i>	<i>66,1</i>	<i>60,0</i>	<i>48,8</i>	<i>55,9</i>	<i>62,7</i>	<i>111,1</i>	<i>51,2</i>	<i>121,4</i>
Ukupno zapošljavanje s evidencije tijekom mjeseca	IV. 2026.	1.094	19	182	376	302	37	84	94
	IV. 2025.	1.084	16	180	370	296	38	98	86
	<i>Indeks</i>	<i>100,9</i>	<i>118,8</i>	<i>101,1</i>	<i>101,6</i>	<i>102,0</i>	<i>97,4</i>	<i>85,7</i>	<i>109,3</i>
Brisani iz evidencije tijekom mjeseca	IV. 2026.	195	8	70	52	43	4	5	13
	IV. 2025.	207	7	40	82	47	3	15	13
	<i>Indeks</i>	<i>94,2</i>	<i>114,3</i>	<i>175,0</i>	<i>63,4</i>	<i>91,5</i>	<i>133,3</i>	<i>33,3</i>	<i>100,0</i>
Korisnici novčane naknade na kraju mjeseca	IV. 2026.	605	5	86	185	185	24	55	65
	IV. 2025.	582	2	72	196	172	28	51	61
	<i>Indeks</i>	<i>104,0</i>	<i>250,0</i>	<i>119,4</i>	<i>94,4</i>	<i>107,6</i>	<i>85,7</i>	<i>107,8</i>	<i>106,6</i>

TABELA 4

Nezaposlene osobe prema razini obrazovanja krajem travnja 2026. godine po ispostavama

ISPOSTAVA	UKUPNO	Bez škole i nezavršena osnovna škola	Osnovna škola	SŠ za zanimanja do 3 god. i škola za KV i VKV radnike	SŠ za zanimanja u trajanju od 4 i više godina	Gimnazija	Viša škola, I. stupanj fakulteta i stručni studij	Fakulteti, akademije, magisterij, doktorat
DUBROVNIK	967	12	177	249	278	27	96	128
Muškarci	464	10	90	132	130	9	49	44
Žene	503	2	87	117	148	18	47	84
KORČULA	524	2	84	193	147	28	33	37
Muškarci	258	1	38	107	65	14	18	15
Žene	266	1	46	86	82	14	15	22
LASTOVO	16	0	7	1	6	0	1	1
Muškarci	6	0	3	0	3	0	0	0
Žene	10	0	4	1	3	0	1	1
METKOVIĆ	926	21	127	385	243	39	45	66
Muškarci	411	10	65	186	79	18	20	33
Žene	515	11	62	199	164	21	25	33
PLOČE	277	3	26	105	82	15	27	19
Muškarci	124	1	12	49	35	5	14	8
Žene	153	2	14	56	47	10	13	11
UKUPNO	2.710	38	421	933	756	109	202	251

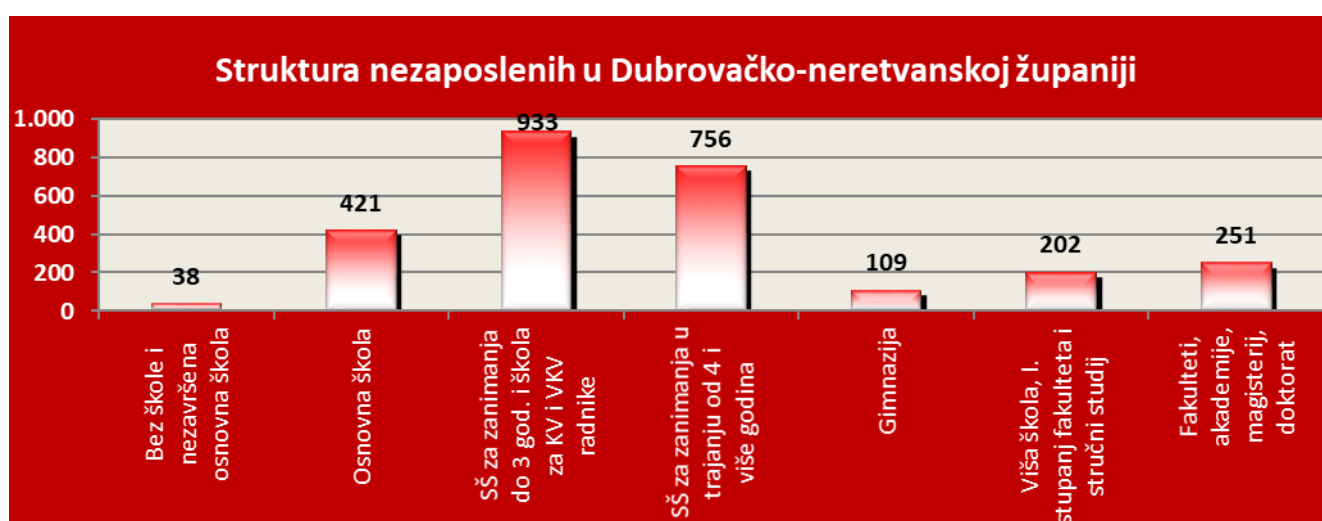
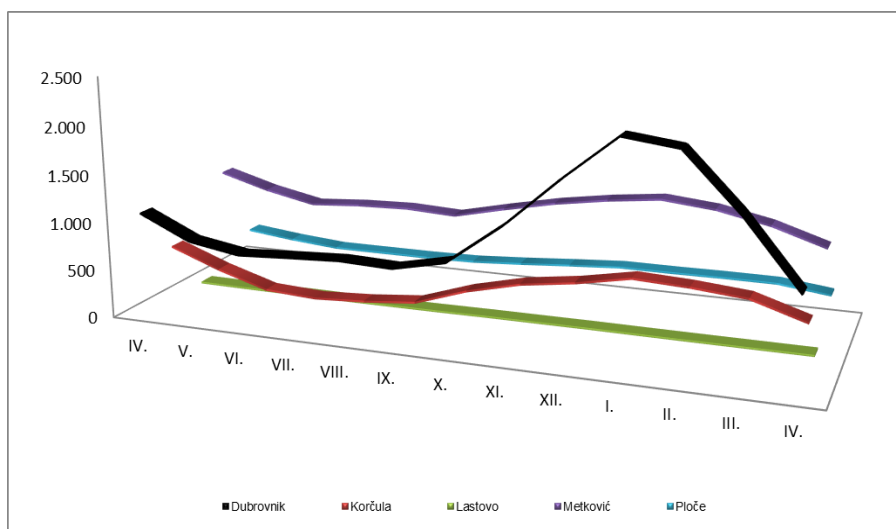


TABELA 5

Nezaposlene osobe po mjesecima od IV./2025. do IV./2026.

ISPOSTAVA	Prosjek 2025.	2025.										2026.			
		IV.	V.	VI.	VII.	VIII.	IX.	X.	XI.	XII.	I.	II.	III.	IV.	
DUBROVNIK	1.269	1.089	846	758	788	814	794	910	1.315	1.804	2.251	2.180	1.628	967	
KORČULA	496	585	389	229	199	228	279	460	590	665	770	744	696	524	
LASTOVO	17	23	18	14	11	12	13	17	18	19	17	16	16	16	
METKOVIĆ	1.097	1.139	987	876	912	926	899	1.019	1.129	1.211	1.270	1.215	1.101	926	
PLOČE	295	329	269	225	224	223	232	265	305	341	340	344	342	277	
UKUPNO	3.174	3.165	2.509	2.102	2.134	2.203	2.217	2.671	3.357	4.040	4.648	4.499	3.783	2.710	

**TABELA 6**

Bazni i verižni indeksi nezaposlenosti po ispostavama

ISPOSTAVA	BAZNI INDEKSI			VERIŽNI INDEKSI											
	IV. 2026. / IV. 2025.	IV. 2026. / III. 2026.	IV. 2026. / Ø 2025.	Svibanj 2025.	Lipanj 2025.	Lipanj 2025.	Kolovoz 2025.	Rujan 2025.	Listopad 2025.	Studeni 2025.	Prosinac 2025.	Siječanj 2026.	Veljača 2026.	Ožujak 2026.	Travanj 2026.
DUBROVNIK	88,8	59,4	76,2	77,7	89,6	89,6	103,3	97,5	114,6	144,5	137,2	124,8	96,8	74,7	59,4
KORČULA	89,6	75,3	105,6	66,5	58,9	58,9	114,6	122,4	164,9	128,3	112,7	115,8	96,6	93,5	75,3
LASTOVO	69,6	100,0	94,1	78,3	77,8	77,8	109,1	108,3	130,8	105,9	105,6	89,5	94,1	100,0	100,0
METKOVIĆ	81,3	84,1	84,4	86,7	88,8	88,8	101,5	97,1	113,3	110,8	107,3	104,9	95,7	90,6	84,1
PLOČE	84,2	81,0	93,9	81,8	83,6	83,6	99,6	104,0	114,2	115,1	111,8	99,7	101,2	99,4	81,0
UKUPNO	85,6	71,6	85,4	79,3	83,8	83,8	103,2	100,6	120,5	125,7	120,3	115,0	96,8	84,1	71,6

TABELA 7

Nezaposlenost i zapošljavanje u travnju 2026. g. po ispostavama

OBILJEŽJE	Mjesec	UKUPNO	DUBROVNIK	KORČULA	LASTOVO	METKOVIĆ	PLOČE
Nezaposlene osobe prema stanju krajem mjeseca	IV. 2026.	2.710	967	524	16	926	277
	IV. 2025.	3.165	1.089	585	23	1.139	329
	<i>Indeks</i>	<i>85,6</i>	<i>88,8</i>	<i>89,6</i>	<i>69,6</i>	<i>81,3</i>	<i>84,2</i>
Nezaposleni muškarci prema stanju krajem mjeseca	IV. 2026.	1.263	464	258	6	411	124
	IV. 2025.	1.500	511	302	12	551	124
	<i>Indeks</i>	<i>84,2</i>	<i>90,8</i>	<i>85,4</i>	<i>50,0</i>	<i>74,6</i>	<i>100,0</i>
Nezaposlene žene prema stanju krajem mjeseca	IV. 2026.	1.447	503	266	10	515	153
	IV. 2025.	1.665	578	283	11	588	205
	<i>Indeks</i>	<i>86,9</i>	<i>87,0</i>	<i>94,0</i>	<i>90,9</i>	<i>87,6</i>	<i>74,6</i>
Prijavljeni zbog manjeg opsega posla / prestanka rada poduzeća	IV. 2026.	38	12	5	1	15	5
	IV. 2025.	54	22	8	1	16	7
	<i>Indeks</i>	<i>70,4</i>	<i>54,5</i>	<i>62,5</i>	<i>100,0</i>	<i>93,8</i>	<i>71,4</i>
Nezaposlene osobe koje prvi put traže zaposlenje	IV. 2026.	145	77	23	0	32	13
	IV. 2025.	186	82	30	0	62	12
	<i>Indeks</i>	<i>78,0</i>	<i>93,9</i>	<i>76,7</i>	<i>0,0</i>	<i>51,6</i>	<i>108,3</i>
Novoprijavljeni radi zaposlenja tijekom mjeseca	IV. 2026.	216	76	34	1	79	26
	IV. 2025.	327	105	49	6	133	34
	<i>Indeks</i>	<i>66,1</i>	<i>72,4</i>	<i>69,4</i>	<i>16,7</i>	<i>59,4</i>	<i>76,5</i>
Ukupno zapošljavanje s evidencije tijekom mjeseca	IV. 2026.	1.094	655	189	1	188	61
	IV. 2025.	1.084	678	175	4	164	63
	<i>Indeks</i>	<i>100,9</i>	<i>96,6</i>	<i>108,0</i>	<i>25,0</i>	<i>114,6</i>	<i>96,8</i>
Zapošljavanje na sezonskim poslovima	IV. 2026.	744	441	163	0	99	41
	IV. 2025.	720	438	153	3	77	49
	<i>Indeks</i>	<i>103,3</i>	<i>100,7</i>	<i>106,5</i>	<i>0,0</i>	<i>128,6</i>	<i>83,7</i>
Brisani iz evidencije tijekom mjeseca	IV. 2026.	195	82	17	0	66	30
	IV. 2025.	207	65	29	0	99	14
	<i>Indeks</i>	<i>94,2</i>	<i>126,2</i>	<i>58,6</i>	<i>0,0</i>	<i>66,7</i>	<i>214,3</i>
Traženi radnici prema mjestu zaprimanja prijave	IV. 2026.	465	375	49	0	31	10
	IV. 2025.	645	507	74	0	46	18
	<i>Indeks</i>	<i>72,1</i>	<i>74,0</i>	<i>66,2</i>	<i>0,0</i>	<i>67,4</i>	<i>55,6</i>
Traženi radnici prema mjestu rada	IV. 2026.	567	429	87	0	33	18
	IV. 2025.	827	616	114	14	55	28
	<i>Indeks</i>	<i>68,6</i>	<i>69,6</i>	<i>76,3</i>	<i>0,0</i>	<i>60,0</i>	<i>64,3</i>
Korisnici novčane naknade na kraju mjeseca	IV. 2026.	605	277	110	2	162	54
	IV. 2025.	582	253	106	3	148	72
	<i>Indeks</i>	<i>104,0</i>	<i>109,5</i>	<i>103,8</i>	<i>66,7</i>	<i>109,5</i>	<i>75,0</i>

TABELA 8

Zapošljavanje prema djelatnostima u travnju 2026. godine

DJELATNOST	Zapošljavanje IV. 2026.	Udio %	Zapošljavanje I. – IV. 2026.	Udio %
(A) POLJOPRIVREDA, ŠUMARSTVO I RIBARSTVO	14	1,3	43	1,7
(B) RUDARSTVO I VAĐENJE	0	0,0	0	0,0
(C) PRERAĐIVAČKA INDUSTRIJA	29	2,7	87	3,5
(D) OPSKRBA ELEKTRIČNOM ENERGIJOM, PLINOM, PAROM I KLIMATIZACIJA	1	0,1	2	0,1
(E) OPSKRBA VODOM; UKLANJANJE OTPADNIH VODA, GOSPODARENJE OTPADOM TE DJELATNOSTI SANACIJE OKOLIŠA	5	0,5	9	0,4
(F) GRAĐEVINARSTVO	18	1,6	63	2,5
(G) TRGOVINA NA VELIKO I NA MALO	110	10,1	226	9,1
(H) PRIJEVOZ I SKLADIŠTENJE	83	7,6	356	14,4
(I) SMJEŠTAJ TE PRIPREMA I USLUŽIVANJE HRANE	561	51,3	1.009	40,8
(J) IZDAVAČKE DJELATNOSTI, DJELATNOSTI EMITIRANJA TE PROIZVODNJE I DISTRIBUCIJE SADRŽAJA	4	0,4	6	0,2
(K) TELEKOMUNIKACIJE, RAČUNALNO PROGRAMIRANJE, SAVJETOVANJE, RAČUNALNA INFRASTRUKTURA I OSTALE INFORMACIJSKE USLUŽNE DJELATNOSTI	4	0,4	10	0,4
(L) FINANCIJSKE DJELATNOSTI I DJELATNOSTI OSIGURANJA	7	0,6	14	0,6
(M) POSLOVANJE NEKRETNINAMA	4	0,4	17	0,7
(N) STRUČNE, ZNANSTVENE I TEHNIČKE DJELATNOSTI	10	0,9	54	2,2
(O) ADMINISTRATIVNE I POMOĆNE USLUŽNE DJELATNOSTI	108	9,9	195	7,9
(P) JAVNA UPRAVA I OBRANA; OBVEZNO SOCIJALNO OSIGURANJE	12	1,1	32	1,3
(Q) OBRAZOVANJE	29	2,7	128	5,2
(R) DJELATNOSTI ZDRAVSTVENE ZAŠTITE I SOCIJALNE SKRBI	16	1,5	54	2,2
(S) UMJETNOST, SPORT I REKREACIJA	22	2,0	44	1,8
(T) OSTALE USLUŽNE DJELATNOSTI	29	2,7	55	2,2
(U) DJELATNOSTI KUĆANSTAVA KAO POSLODAVACA I DJELATNOSTI KUĆANSTAVA KOJA PROIZVODE RAZLIČITU ROBU I OBAVLJAJU RAZLIČITE USLUGE ZA VLASTITE POTREBE	1	0,1	2	0,1
(V) DJELATNOSTI IZVANTERITORIJALNIH ORGANIZACIJA I TIJELA	0	0,0	0	0,0
Ostalo	27	2,5	66	2,7
UKUPNO	1.094	100,0	2.472	100,0

TABELA 9

Pregled nezaposlenih osoba prema općini stanovanja i starosnoj dobi u Dubrovačko-neretvanskoj županiji na dan 30.4.2026. godine

NAZIV OPĆINE	UKUPNO	15-19	20-24	25-29	30-34	35-39	40-44	45-49	50-54	55-59	60-64
BLATO	67	4	12	10	5	4	6	4	13	4	5
DUBROVNIK	631	6	39	84	90	58	73	60	79	86	56
KONAVLE	106	1	6	14	13	11	16	12	13	8	12
KORČULA	188	3	14	25	19	31	18	18	25	16	19
KULA NORINSKA	71	1	5	11	9	5	5	8	6	11	10
LASTOVO	16	0	0	1	3	2	0	0	1	2	7
METKOVIĆ	647	5	55	76	74	68	82	66	68	86	67
MLJET	31	2	3	6	3	3	3	1	5	2	3
OPUZEN	91	1	9	5	13	9	14	17	9	6	8
OREBIĆ	87	2	9	18	7	12	11	11	10	3	4
PLOČE	277	9	16	34	29	32	33	37	34	28	25
POJEZERJE	28	1	6	3	3	2	3	2	3	5	0
SLIVNO	54	3	4	7	6	3	6	6	6	4	9
SMOKVICA	22	0	6	2	1	0	2	3	2	6	0
STON	42	2	3	2	2	8	5	4	3	4	9
VELA LUKA	99	2	10	12	10	6	18	16	13	8	4
ZAŽABLJE	35	0	2	2	1	2	5	3	5	11	4
DUBROVAČKO PRIMORJE	35	3	2	5	6	2	4	5	2	2	4
JANJINA	12	0	0	0	0	0	0	3	3	3	3
LUMBARDA	46	2	6	9	1	4	7	8	1	5	3
TRPANJ	15	0	1	2	2	4	1	0	3	1	1
ŽUPA DUBROVAČKA	110	0	10	10	19	8	14	6	15	13	15
UKUPNO DNŽ	2.710	47	218	338	316	274	326	290	319	314	268

TABELA 10

Nezaposleni hrvatski branitelji iz Domovinskog rata u travnju 2026.g.

ISPOSTAVA	UKUPNO	Bez škole i nezavršena osnovna škola	Osnovna škola	SŠ za zanimanja do 3 god. i škola za KV i VKV radnike	SŠ za zanimanja u trajanju od 4 i više godina	Gimnazija	Viša škola, I. stupanj fakulteta i stručni studij	Fakulteti, akademije, magisterij, doktorat
DUBROVNIK	69	1	21	18	19	0	6	4
Muškarci	64	1	20	17	16	0	6	4
Žene	5	0	1	1	3	0	0	0
KORČULA	31	0	9	13	8	0	0	1
Muškarci	31	0	9	13	8	0	0	1
Žene	0	0	0	0	0	0	0	0
LASTOVO	1	0	1	0	0	0	0	0
Muškarci	1	0	1	0	0	0	0	0
Žene	0	0	0	0	0	0	0	0
METKOVIĆ	76	1	26	33	14	0	0	2
Muškarci	76	1	26	33	14	0	0	2
Žene	0	0	0	0	0	0	0	0
PLOČE	13	0	3	4	5	0	1	0
Muškarci	13	0	3	4	5	0	1	0
Žene	0	0	0	0	0	0	0	0
UKUPNO	190	2	60	68	46	0	7	7
Muškarci	185	2	59	67	43	0	7	7
Žene	5	0	1	1	3	0	0	0

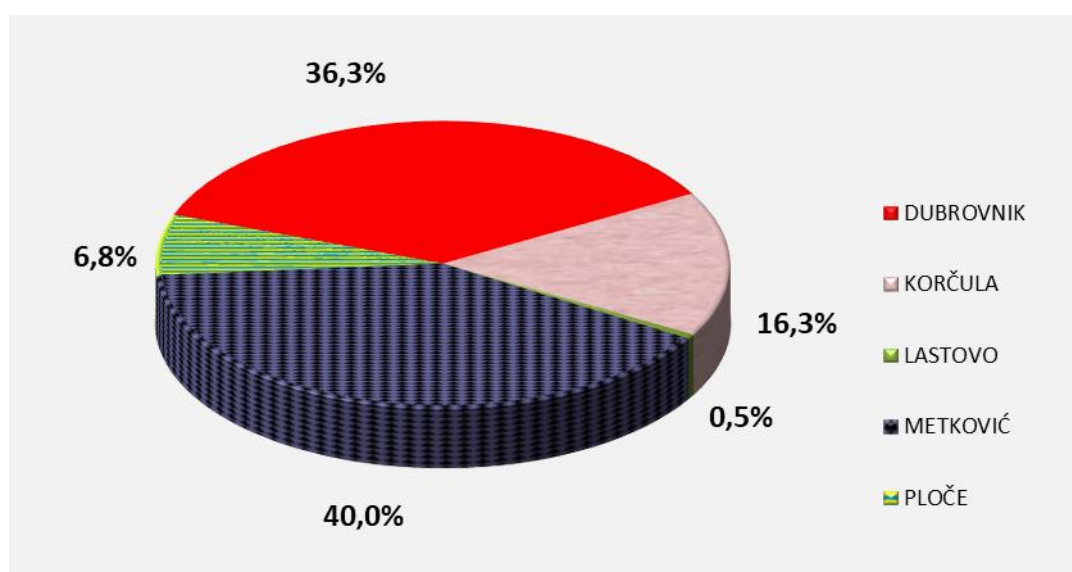


TABELA 11

Aktivni korisnici mjera za zapošljavanje HZZ – Područnog ureda Dubrovnik

MJERA	Broj osoba iz prethodne godine	Broj osoba u tekućoj godini	Stanje na dan 30.4.2026.
Javni radovi	1	2	3
Obrazovanje	19	176	195
Potpore za samozapošljavanje	144	18	162
Potpore za zapošljavanje	111	39	150
UKUPNO	275	235	510

TABELA 12

Pregled zanimanja koja su najviše zastupljena na evidenciji nezaposlenih osoba na koncu travnja 2026. godine

ŠIFRA I NAZIV ZANIMANJA (NKZ)	STANJE KRAJEM IZVJEŠTAJNOG MJESECA		
	UKUPNO	Muškarci	Žene
(9329018) Radnik/radnica u održavanju	305	215	90
(4110001) Administrativni službenik/administrativna službenica	241	48	193
(9111002) Radnik/radnica za pomoć u kući	141	11	130
(5131001) Konobar/konobarica	103	63	40
(5120002) Kuhar/kuharica	81	43	38
(5223001) Prodavač/prodavačica	79	14	65
(9333001) Hotelski radnik/hotelska radnica	66	21	45
(9623002) Parkirališni radnik/parkirališna radnica	66	32	34
(3313001) Ekonomist/ekonomistica	60	16	44
(9334001) Trgovački radnik/trgovačka radnica	60	10	50
(2631001) Ekonomski stručnjak/ekonomska stručnjakinja	52	20	32
(3322004) Komercijalist/komercijalistica	51	19	32
(9121003) Ručni čistač/ručna čistačica	49	1	48
(9412002) Pomoćni kuhar/pomoćna kuharica	43	7	36
(9112001) Čistač/Čistačica	35	3	32
(5411001) Vatrogasac/vatrogasica	31	31	0
(4321003) Skladištar/skladištarka	30	28	2
(5414001) Čuvar/čuvarica	28	28	0
(4311001) Ekonomski službenik/ekonomska službenica	23	6	17
(4226001) Recepcionar/recepcionarka	22	6	16
(5141001) Frizer/frizerka	21	1	20
(3152019) Zapovjednik/zapovjednica broda	20	20	0
(2619003) Pravnik/pravnica	19	8	11
(3322002) Ekonomist/ekonomistica turizma i ugostiteljstva	19	5	14
(9112002) Sobar/Sobarica	19	0	19
(9215003) Šumski radnik/šumska radnica	18	18	0
(5131002) Pomoćni konobar/pomoćna konobarica	17	11	6
(4110002) Službenik/službenica općih poslova	16	3	13
(5142001) Kozmetičar/kozmetičarka	16	0	16
(5153002) Domar/domarka	16	15	1
(5153003) Kućni majstor/kućna majstorica	16	16	0
(8332004) Vozač/vozačica teretnog vozila	15	15	0
(9412001) Kuhinjski radnik/kuhinjska radnica	15	5	10
(9612001) Radnik/radnica u gospodarenju otpadom	15	14	1
(3152013) Skiper/skiperica	14	13	1
(7231001) Automehaničar/automehaničarka	14	14	0
(8322002) Vozač/vozačica lakog dostavnog vozila	14	14	0
(9111001) Kućna pomoćnica	14	0	14
(2320045) Suradnik/suradnica u praktičnoj nastavi	13	1	12
(3324004) Trgovački posrednik/trgovačka posrednica	13	7	6
(6113001) Cvjećar/cvjećarica	13	8	5

ŠIFRA I NAZIV ZANIMANJA (NKZ)	STANJE KRAJEM IZVJEŠTAJNOG MJESECA		
	UKUPNO	Muškarci	Žene
(7119005) Čuvar ophodar/čuvarica ophodarica	13	13	0
(3322001) Asistent/asistentica u marketingu	12	1	11
(3512006) Računalni tehničar/računalna tehničarka	12	12	0
(4224001) Hotelijersko-turistički službenik/hotelijersko-turistička službenica	12	2	10
(5322001) Njegovatelj/njegovateljica u kući	12	3	9
(3152004) Drugi časnik/druga časnica palube	11	11	0
(3411001) Upravni pravnik/upravna pravnica	11	2	9
(5312001) Pomoćnik/pomoćnica u nastavi	11	0	11
(3113009) Elektrotehničar/elektrotehničarka	10	10	0
(3152010) Pomorski nautičar/pomorska nautičarka	10	9	1
(3152011) Prvi časnik/prva časnica palube	10	10	0
(7512003) Slastičar/slastičarka	10	2	8
(8350010) Mornar/mornarka	10	10	0
(3151004) Drugi časnik/druga časnica stroja	9	9	0
(6111002) Povrtlar/povrtlarica	9	5	4
(8322003) Vozač/vozačica osobnog automobila	9	7	2
(3152006) Inženjer/inženjerka pomorske nautike	8	7	1
(5322002) Njegovatelj/njegovateljica u ustanovi	8	0	8
(2342001) Odgojitelj/odgojiteljica predškolske djece	7	0	7
(3313002) Knjigovođa/knjigovotkinja	7	0	7
(3343001) Poslovni tajnik/poslovna tajnica	7	0	7
(4110004) Upravni službenik/upravna službenica	7	2	5
(9321001) Ručni pakirer/ručna pakirerka	7	3	4
(9333003) Lučki radnik/lučka radnica	7	7	0
(9613001) Komunalni radnik/komunalna radnica	7	5	2
(3422002) Sportski trener/sportska trenerica	6	4	2
(3431001) Fotograf/fotografkinja	6	2	4
(5132001) Barmen/barmenica	6	4	2
(5230001) Blagajnik/blagajnica	6	2	4
(7412003) Elektromehaničar/elektromehaničarka	6	6	0
(7531002) Krojač/krojačica	6	0	6
(9621001) Dostavljač/dostavljačica	6	6	0

3. Izvori podataka i objašnjenje pojmova

Izvori podataka za Mjesečni statistički bilten su evidencije koje se vode u Hrvatskom zavodu za zapošljavanje prema odredbama Zakona o tržištu rada (Narodne novine, 118/18, 32/20, 18/22) i važećih pravilnika.

NEZAPOSLENE OSOBE

Osobe u dobi od 15 do 65 godina sposobne ili djelomično sposobne za rad koje nisu u radnom odnosu, aktivno traže posao i raspoložive su za rad te zadovoljavaju sve kriterije iz odredbi Zakona o posredovanju pri zapošljavanju i pravima za vrijeme nezaposlenosti, a evidentirane su u Hrvatskom zavodu za zapošljavanje na kraju izvještajnog mjeseca.

U Zakonu o tržištu rada (čl. 10) nezaposlena osoba je definirana na sljedeći način:

Nezaposlenom osobom u smislu ovoga Zakona smatra se osoba sposobna ili djelomično sposobna za rad, u dobi od 15 do 65 godina koja nije u radnom odnosu, koja ne obavlja samostalnu djelatnost, aktivno traži posao i raspoloživa je za rad te ako:

- ne ostvari mjesečni primitak od pružanja usluga prema posebnim propisima ili ne ostvari mjesečni primitak, odnosno drugi dohodak prema propisima o porezu na dohodak s obzirom na podatak o uplaćenim doprinosima za obvezna osiguranja dobivenim od Središnjeg registra osiguranika, a koji je veći od prosječne isplaćene novčane naknade u prethodnoj kalendarskoj godini
- nema registrirano trgovačko društvo ili drugu pravnu osobu, odnosno nema više od 25 % udjela u trgovačkom društvu ili drugoj pravnoj osobi
- nije član zadruge ili upravitelj zadruge
- nije predsjednik, član uprave ili izvršni direktor trgovačkog društva ili likvidator
- nema registrirani obrt, slobodno zanimanje ili djelatnost poljoprivrede i šumarstva
- ne obavlja domaću radinost ili sporedno zanimanje prema posebnom propisu
- nije osigurana kao poljoprivrednik po propisima o mirovinskom osiguranju
- nije zaposlena prema posebnim propisima
- nije korisnik mirovine, osim korisnika mirovine koji ostvari pravo na invalidsku mirovinu zbog profesionalne nesposobnosti za rad odnosno korisnika mirovine koji ostvari pravo na invalidsku mirovinu zbog djelomičnog gubitka radne sposobnosti i korisnika obiteljske mirovine kojemu se ta mirovina ne isplaćuje
- ne ispunjava uvjete za starosnu mirovinu
- nije osigurana na produženo mirovinsko osiguranje na temelju ugovora o radu na određeno vrijeme za stalne sezonske poslove
- nije uključena u program socijalnog uključivanja na temelju nalaza i mišljenja centra

za profesionalnu rehabilitaciju o privremenoj nezapošljivosti

- nije redoviti učenik ili student.

NOVOPRIJAVLJENI

Nezaposlene osobe koje su se tijekom izvještajnog mjeseca prijavile u evidenciju Hrvatskog zavoda za zapošljavanje. S obzirom na prethodni status, ulazak u evidenciju može biti:

- **Izravno iz radnog odnosa** – odnosi se na nezaposlene osobe koje su neposredno prije prijavljivanja na evidenciju Hrvatskog zavoda za zapošljavanje bile u radnom odnosu.
- **Iz individualne poljoprivrede ili nekog drugog oblika rada** – odnosi se na nezaposlene osobe koje su neposredno prije prijavljivanja na evidenciju Hrvatskoga zavoda za zapošljavanje bile zaposlene na vlastitom gospodarstvu ili gospodarstvu u vlasništvu obitelji, radile kao pomažući članovi obitelji u obiteljskom poduzeću i sl.
- **Izravno iz redovnog školovanja** – odnosi se na nezaposlene osobe koje su neposredno prije prijavljivanja na evidenciju Hrvatskog zavoda za zapošljavanje bile na redovitom školovanju, tj. bili učenici ili studenti uključeni u redovito obrazovanje.
- **Iz neaktivnosti** – odnosi se na nezaposlene osobe koje neposredno prije prijavljivanja na evidenciju Hrvatskoga zavoda za zapošljavanje nisu bile na redovitom školovanju i nisu radile, tj. bile su neaktivne. U ovu kategoriju ulaze npr. osobe koje duže vrijeme nisu bile u

radnom odnosu niti su radile u drugim oblicima zaposlenosti, domaćice, osobe na odsluženju redovnog vojnog roka i sl.

IZLASCIZ EVIDENCIJE

Prema članku 17. Zakona o tržištu rada, Zavod prestaje voditi osobu kao nezaposlenu u evidenciji, ako ta osoba:

- zasnuje radni odnos
- ostvari mjesečni primitak od pružanja usluga prema posebnim propisima ili ostvari mjesečni primitak odnosno drugi dohodak prema propisima o porezu na dohodak s obzirom na podatak o uplaćenim doprinosima za obvezna osiguranja dobivenim od Središnjeg registra osiguranika, a koji je veći od prosječne isplaćene novčane naknade u prethodnoj kalendarskoj godini
- obavlja posao bez potvrde, ugovora odnosno rješenja na temelju kojeg radi
- registrira trgovačko društvo ili drugu pravnu osobu odnosno stekne više od 25 % udjela u trgovačkom društvu ili drugoj pravnoj osobi
- postane član zadruge ili upravitelj zadruge
- postane predsjednik uprave, član uprave, izvršni direktor trgovačkog društva ili likvidator
- registrira obrt, slobodno zanimanje ili djelatnost poljoprivrede i šumarstva
- obavlja domaću radinost ili sporedno zanimanje prema posebnom propisu
- postane poljoprivredni osiguranik po propisima o mirovinskom osiguranju

- zaposli se prema posebnim propisima
- ispuni uvjete za starosnu mirovinu, ostvari prijevremenu starosnu mirovinu, ostvari starosnu mirovinu za dugogodišnjeg osiguranika, ostvari obiteljsku mirovinu koja joj se isplaćuje ili ostvari invalidsku mirovinu zbog opće nesposobnosti za rad odnosno invalidsku mirovinu zbog potpunog gubitka radne sposobnosti
- uključi se u program socijalnog uključivanja na temelju nalaza i mišljenja centra za profesionalnu rehabilitaciju o privremenoj nezapošljivosti
- ima utvrđenu opću nesposobnost za rad odnosno potpuni gubitak radne sposobnosti prema propisima o mirovinskom osiguranju
- obavlja stručno osposobljavanje za rad bez zasnivanja radnog odnosa
- ostvari prava na roditeljsku, roditeljsku, posvojiteljsku ili skrbničku poštedu od rada odnosno roditeljsku, roditeljsku, posvojiteljsku ili skrbničku brigu o novorođenom djetetu po posebnom propisu
- postane redoviti učenik ili student
- nastupi na dragovoljno vojno osposobljavanje ili se uključi u program obrazovanja odraslih za zanimanje policajac
- bude pritvorena ili joj bude određen istražni zatvor
- nastupi na izdržavanje kazne zatvora
- navršši 65 godina života
- odbije se uključiti u obrazovni program ili ga bez opravdanog

razloga prekine odnosno ne završi obrazovni program koji je sukladan njezinim procijenjenim osobnim i profesionalnim sposobnostima, a koji je organizirao odnosno troškove snosio Zavod radi povećanja njezine mogućnosti zapošljavanja

- ne ispunjava uvjete o aktivnom traženju posla i raspoloživosti za rad te ne obavlja aktivnosti u dinamici utvrđenoj u profesionalnom planu
- postane osiguranik produženog mirovinskog osiguranja na temelju ugovora o radu na određeno vrijeme za stalne sezonske poslove
- odjavi se s evidencije
- u potpisanoj izjavi iz članka 10. stavka 2. ovoga Zakona navede neistinite podatke
- ne prihvati ponuđena zaposlenja u okviru stečene razine kvalifikacije i radnog iskustva do utvrđivanja profesionalnog plana iz članka 24. ovoga Zakona, a nakon toga ponuđena zaposlenja iz utvrđenog profesionalnog plana i sporazuma za uključivanje na tržište rada ili ako svojim postupanjem uzrokuje odbijanje zaposlenja od strane poslodavca, osim ako odbije zaposlenje zbog razloga što poslodavac redovito ne ispunjava obveze prema radnicima.

ZAPOSLENI S EVIDENCIJE

Osobe koje su tijekom izvještajnog mjeseca zaposlene s evidencije Hrvatskog zavoda za zapošljavanje na temelju radnog odnosa i na temelju drugih poslovnih aktivnosti.

Zaposleni prema mjestu rada – pod mjestom rada u kojem se radnik zaposlio navedene su četiri mogućnosti:

- Radnik se zaposlio na području ispostave Hrvatskog zavoda za zapošljavanje u kojoj je bio prijavljen.
- Radnik se zaposlio na području područnog ureda Hrvatskog zavoda za zapošljavanje u kojem je bio prijavljen.
- Radnik se zaposlio na području drugog područnog ureda Hrvatskog zavoda za zapošljavanje, a ne u onom u kojem je bio prijavljen.
- Radnik se zaposlio u inozemstvu.

Zaposleni na temelju drugih poslovnih aktivnosti su osobe koje su tijekom izvještajnog mjeseca započele obavljati neke druge poslovne aktivnosti u vezi sa zapošljavanjem, tj. ako su: uključile se u stručno osposobljavanje za rad bez zasnivanja radnog odnosa, ostvarile mjesečni primitak, odnosno dohodak veći od prosječne isplaćene novčane naknade u prethodnoj kalendarskoj godini, registrirale ili stekle više od 25 % udjela u trgovačkom društvu ili drugoj pravnoj osobi, registrirale obrt ili slobodno zanimanje, postale predsjednik uprave, član uprave ili izvršni direktor trgovačkog društva te član ili upravitelj zadruge, postale osiguranik produženog mirovinskog osiguranja na temelju ugovora o radu na određeno vrijeme za stalne sezonske poslove, zaposlile se prema posebnim propisima, a bile su u evidenciji Hrvatskoga zavoda za zapošljavanje.

BRISANI IZ EVIDENCIJE ZBOG OSTALIH RAZLOGA

Osobe koje su tijekom izvještajnog mjeseca brisane iz evidencije Hrvatskoga zavoda za zapošljavanje

zbog svih ostalih razloga osim zapošljavanja na temelju radnog odnosa ili drugih poslovnih aktivnosti, a sukladno čl. 17. Zakona o tržištu rada (ostvarivanje prava na mirovinu, na roditeljsku, posvojiteljsku ili skrbničku poštedu od rada, opća nesposobnost za rad ili privremena nezapošljivost, odjava s evidencije, neispunjavanje uvjeta za aktivno traženje posla i drugo).

KORISNICI NOVČANE NAKNADE

Nezaposlene osobe evidentirane u Hrvatskom zavodu za zapošljavanje koje su prema odredbama Zakona o tržištu rada ostvarile novčanu naknadu tijekom izvještajnog mjeseca.

TRAŽENI RADNICI

Broj slobodnih radnih mjesta koje su poslodavci prijavili Hrvatskom zavodu za zapošljavanje tijekom izvještajnog mjeseca, a odnose se na zapošljavanje na temelju radnog odnosa i na temelju drugih poslovnih aktivnosti. Podaci se prikazuju prema mjestu zaprimanja prijave potrebe za radnikom (županija) i prema mjestu gdje će radnik raditi (županija i inozemstvo).

Broj traženih radnika prikazan po pojedinim godinama predstavlja zbroj svih mjeseci za dotičnu godinu.

NEZAPOSLENI HRVATSKI BRANITELJI

Nezaposlene osobe evidentirane u Hrvatskom zavodu za zapošljavanje na kraju izvještajnog mjeseca koje su prema odredbama Zakona o hrvatskim braniteljima iz Domovinskog rata i članovima njihovih obitelji (Narodne novine, 121/17) stekle status branitelja.

TRAŽITELJI ZAPOSLENJA

Osobe koje se mogu prijaviti Zavodu prema članku 13. Zakona o tržištu rada radi savjetovanja i informiranja s ciljem razvoja upravljanja karijerom i posredovanja, a ne smatraju se nezaposlenim osobama iz članka 10. spomenutog Zakona.

AKTIVNA POLITIKA ZAPOŠLJAVANJA

Mjere aktivne politike zapošljavanja iz nadležnosti Hrvatskoga zavoda za zapošljavanje regulirane su Zakonom o tržištu rada (NN 118/18, 32/20), koji propisuje način donošenja i sadržaj mjera aktivne politike zapošljavanja, glavne ciljeve mjera za poticanje zapošljavanja te uvjete i način korištenja sredstava za provođenje mjera.

Provedba mjera aktivne politike zapošljavanja iz nadležnosti Zavoda temelji se na relevantnim europskim i hrvatskim strateškim dokumentima te preporukama Vijeća Europske unije. Važnost mjera aktivne politike zapošljavanja istaknuta je u Programu Vlade Republike Hrvatske za razdoblje 2020. – 2024. u okviru cilja 1.1. Očuvanje radnih mjesta i socijalna sigurnost, Nacionalnom planu za rad, zaštitu na radu i zapošljavanje za razdoblje od 2021. do 2027. godine, Akcijskom planu za provedbu Nacionalnog plana za rad, zaštitu na radu i zapošljavanje za razdoblje od 2021. do 2027. godine, za razdoblje od 2021. do 2024. godine te Provedbenom programu Ministarstva rada, mirovinskoga sustava, obitelji i socijalne politike za razdoblje 2021. do 2024. godine.

Mjere su usmjerene na poticanje zapošljavanja, usavršavanja, samozapošljavanja, obrazovanja, zapošljavanje u javnim radovima te očuvanje radnih mjesta osoba koje su

u nepovoljnom položaju na tržištu rada te koje bi mogle izgubiti svoja radna mjesta. Sredstva za provedbu ovog programa osiguravaju se u Državnom proračunu, kao i iz sredstava EU fondova.

KLASIFIKACIJE

Koristi se **Nacionalna klasifikacija djelatnosti 2025 (NKD 2025.)** prema odluci Vlade Republike Hrvatske (Narodne novine, br. 47/24), a u službenoj je primjeni od 1. travnja 2025. Ta je klasifikacija utemeljena na europskoj klasifikaciji NACE Rev. 2.1 koja je obvezna za države članice Europske unije. Za razliku od Nacionalne klasifikacije djelatnosti 2007. – NKD 2007., koja se primjenjivala do 31. travnja 2024. godine, NKD 2025. sadrži i nacionalnu raščlambu. U tom smislu, prve četiri razine NKD-a 2025. (područja, odjeljci, skupine i razredi) potpuno su usklađeni s klasifikacijom NACE Rev 2.1 dok je peta razina (podrazredi) uvedena isključivo za nacionalne potrebe, uz odobrenje Europske komisije.

Nacionalna klasifikacija zanimanja 2010 (NKZ 10) (Narodne novine, br. 147/10, 14/11) koristi se za prikaz nezaposlenih osoba prema vrsti zanimanja. Izrađena je primjenom načela i sustava Međunarodne standardne klasifikacije zanimanja (International Standard Classification of Occupations ISCO-08), čime je omogućena usporedivost podataka na međunarodnoj razini. Prema Nacionalnoj klasifikaciji zanimanja, zanimanje je definirano kao skup poslova i radnih zadataka koji su svojim sadržajem i vrstom organizacijski i tehnološki toliko srodni i međusobno povezani da ih obavlja jedan izvršitelj koji posjeduje odgovarajuća znanja,

sposobnosti i vještine. Zanimanja nezaposlenih osoba određuju se prema poslovima koje osobe traže, odnosno koje su obavljale prije ulaska u nezaposlenost. Kod nezaposlenih osoba bez radnog iskustva zanimanja se određuju prema osposobljenosti za rad, tj. zvanju. Nezaposlenoj se osobi na taj način može odrediti i nekoliko zanimanja, a statistički podaci prikazuju prioriteto zanimanje određeno profesionalnim planom. Prioritetno zanimanje nezaposlene osobe koristi se i kod prikaza zaposlenih s evidencije po zanimanjima.

U tablicama u kojima se podaci prikazuju po obrazovanju koristi se **Nacionalna standardna klasifikacija**

obrazovanja (NSKO) (Narodne novine, br. 105/01).

UNESCO je krajem 1997. godine prihvatio revidiranu međunarodnu klasifikaciju obrazovanja (International Standard Classification of Education – ISCED-97) kao međunarodni standard za prikupljanje i prezentiranje podataka o obrazovanju. Klasifikacija ISCED-97 omogućuje usporedivost podataka o obrazovanju na međunarodnoj razini. Metodologija Nacionalne standardne klasifikacije obrazovanja u potpunosti je usklađena s međunarodnom klasifikacijom obrazovanja ISCED-97 i njezina će primjena omogućiti usporedivost podataka o obrazovanju s drugim zemljama svijeta.

