



MJESEČNI STATISTIČKI IZVJEŠTAJ



Broj : 5

Godina XLXI./2026.



IMPRESUM

NAKLADNIK: HRVATSKI ZAVOD ZA ZAPOŠLJAVANJE
Područni ured Sisak, Sisak, Kralja Tomislava 15
Telefon: (044) 659 127
E-mail: ivan.juranovic@hzz.hr, vesna.cerovski@hzz.hr
Web-stranice: <http://www.hzz.hr>

ZA NAKLADNIKA: Irena Bušić – predstojnica Područnog ureda Sisak

UREDNIŠTVO: Ivan Juranović i Vesna Cerovski
LEKTORICA: Ivana Tačković-Paušek
NAKLADNIK: HRVATSKI ZAVOD ZA ZAPOŠLJAVANJE
PODRUČNI URED SISAK
Sisak, Kralja Tomislava 15

Mjesečni statistički izvještaj izlazi oko 15. u mjesecu

Molimo korisnike da pri korištenju podataka navedu izvor



Sadržaj:

1. NEZAPOSLENOST I ZAPOSŁJAVANJE U SVIBNJU 2026.	1
1.1. NEZAPOSLENOST	1
1.2. ZAPOSŁJAVANJE	2
2. MATERIJALNO-PРАВNA ZAŠTITA	3
3. NEZAPOSLENOST I ZAPOSŁJAVANJE HRVATSKIH BRANITELJA	3
4. MJERE AKTIVNE POLITIKE ZAPOSŁJAVANJA U 2026. GODINI	4
T-1 PREGLED NEZAPOSLENIH OSOBA PREMA RAZINI OBRAZOVANJA I SPOLU.....	5
T-2 PREGLED NEZAPOSLENIH OSOBA PREMA GRADOVIMA I OPĆINAMA PREBIVALIŠTA KRAJEM SVIBNJA 2026.....	Error! Bookmark not defined.
T-3 PREGLED NEZAPOSLENIH OSOBA PREMA DOBI, RAZINI OBRAZOVANJA I RADNOM STAŽU NA DAN 31.5.2026.	Error! Bookmark not defined.
T-5 KORISNICI NOVČANE NAKNADE U SVIBNJU 2026... ..	Error! Bookmark not defined.
T-6 NEZAPOSLENOST I ZAPOSŁJAVANJE PREMA RAZINI OBRAZOVANJA U SVIBNJU 2026. I 2025.	Error! Bookmark not defined.
T-7 NEZAPOSLENOST I ZAPOSŁJAVANJE U SVIBNJU 2026. PO ISPOSTAVAMA	Error! Bookmark not defined.
T-8 BROJ PRIJAVLJENIH POTREBA I BROJ NOVOPRIJAVLJENIH NEZAPOSLENIH OSOBA U SVIBNJU 2026.....	Error! Bookmark not defined.
T-9 NEZAPOSLENE OSOBE PO MJESECIMA	Error! Bookmark not defined.
T-10 NEZAPOSLENI HRVATSKI BRANITELJI KRAJEM SVIBNJA 2026. Error! Bookmark not defined.	
T-11 NEZAPOSLENOST I ZAPOSŁJAVANJE U RAZDOBLJU SIJEČANJ- SVIBANJ 2026. I 2025. GODINE	Error! Bookmark not defined.
T-12 NEZAPOSLENOST I ZAPOSŁJAVANJE OD 1994. DO 2025. GODINE	15
IZVORI PODATAKA I OBJAŠNJENJE POJMOVA.....	16



1. NEZAPOSLENOST I ZAPOŠLJAVANJE U SVIBNJU 2026.

1.1. NEZAPOSLENOST

U evidenciji nezaposlenih Hrvatskog zavoda za zapošljavanje – Područnog ureda Sisak, koncem svibnja 2026. godine, registrirano je 1.716 nezaposlenih osoba. Broj nezaposlenih, u odnosu na travanj 2026. godine, manji je za 122 osobe ili 6,6%, a u odnosu na svibanj 2025. godine, manji je za 525 osoba ili 23,4%.

U odnosu na travanj 2026. godine, broj nezaposlenih koncem svibnja manji je u svim ispostavama PU Sisak: Ispostavi Glina - 9,2%, Ispostavi Petrinja 1,4%, Ispostavi Sisak 7,0%, Ispostavi Dvor 4,6%, Ispostavi Gvozd 0,8%, Ispostavi Sunja 6,6%, Ispostavi Hrvatska Kostajnica 16,7% te Ispostavi Topusko 11,8%.

U svibnju 2026. godine, zabilježen je pad broja nezaposlenih, u odnosu na isti mjesec 2025., u Ispostavi Petrinja za 26,7%, Ispostavi Sisak za 25,3%, Ispostavi Sunja za 27,7%, Ispostavi Dvor za 6,0%, Ispostavi Glina za 14,3%, Ispostavi Hrvatska Kostajnica za 38,8%, Ispostavi Topusko za 17,8% te Ispostavi Gvozd za 8,5%.

U odnosu na prosječnu mjesečnu nezaposlenost iz 2025. godine, broj nezaposlenih u Područnom uredu Sisak, u svibnju 2026. godine, manji je za 27,8%.

Struktura ukupno nezaposlenih, promatramo li razinu obrazovanja je sljedeća:

- bez škole i nezavršena osnovna škola - 219 (12,8%)
- osnovna škola - 387 (22,6%)
- SŠ za zanimanja do 3 god. i škola za KV i VKV radnike - 474 (27,6%)
- SŠ za zanimanja u trajanju od 4 i više godina - 433 (25,2%)
- gimnazija - 44 (2,6 %)
- viša škola, I. stupanj fakulteta i stručni studij - 91 (5,3%)
- fakulteti, akademije, magisterij, doktorat - 68 (4,0%)

U ukupnom broju nezaposlenih, koncem svibnja 2026. godine, registrirano je u %:

ispostava	nezaposlenih žena	osoba koje prvi put traže zaposlenje	nezaposlenih radi prestanka rada poslodavca
Dvor	44,8	21,6	1,6
Glina	55,4	13,1	0,6
Gvozd	49,2	10,8	1,5
Hrvatska Kostajnica	53,3	15,0	1,7
Petrinja	54,4	12,7	0,0
Sisak	54,2	14,2	2,1
Sunja	52,5	22,2	1,0
Topusko	38,3	21,7	0,0
PU Sisak	52,6	14,9	1,3



Krajem svibnja, u evidenciji nezaposlenih na području PU Sisak, bilo je 77 osoba u dobi od 15 do 19 godina, 155 u dobi od 20 do 24 godine, 176 u dobi od 25 do 29 godina, 149 u dobi od 30 do 34 godine, 148 u dobi od 35 do 39 godina, 181 u dobi od 40 do 44 godine, 191 u dobi od 45 do 49 godina, 207 u dobi od 50 do 54 godine, 232 u dobi od 55 do 59 godina i 200 starijih od 60 godina. Najveći udio u ukupnom broju nezaposlenih imaju osobe u dobi od 55 do 59 godina (13,5%).

Tijekom svibnja 2026. godine, u evidenciju nezaposlenih Područnog ureda Sisak novoprijavljene su 244 osobe, 26,3% manje nego u travnju 2026. i 5,8% manje nego u svibnju 2025. godine.

Od ukupnog broja novoprijavljenih, 211 osoba ili 86,5%, bilo je zaposleno. Izravno iz radnog odnosa došlo je 170 osoba, iz neaktivnosti 72 i iz redovitog školovanja 2 osobe.

Najviše novoprijavljenih osoba, koje dolaze izravno iz radnog odnosa, prestalo je raditi zbog isteka rada radniku na određeno vrijeme (65), poslovno uvjetovanog otkaza zbog gospodarskih razloga (36), na osnovi sporazuma radnika i poslodavca (32), otkaza ugovora o radu od strane radnika (17), itd.

Od ukupnog broja novoprijavljenih u svibnju 2026. godine, 130 osoba prijavljeno je u Ispostavi Sisak, 62 u Ispostavi Petrinja, 11 u Ispostavi Glina, 9 u Ispostavi Sunja, 15 u Ispostavi Hrvatska Kostajnica, 10 u Ispostavi Dvor, 4 u Ispostavi Topusko i 3 u Ispostavi Gvozd.

U svibnju 2026. godine s evidencije nezaposlenih brisano je 366 osoba, od toga je 195 osoba zaposleno temeljem radnog odnosa (186 u zemlji i 9 u inozemstvu), 15 osoba zaposleno je na osnovi drugih poslovnih aktivnosti, 156 osoba brisano je zbog drugih razloga: 34 - nije raspoloživ za rad - neodazivanje na poziv Zavoda radi zapošljavanja, 26 - ne traži aktivno posao - neodazivanje na individualno savjetovanje, 19 - odjava sa evidencije, 18 - nije raspoloživ za rad – nemogućnost kontaktiranja, itd.

1.2. ZAPOŠLJAVANJE

Područnom uredu Sisak, tijekom svibnja 2026. godine, prijavljeno je 297 potreba za radnicima (slobodna radna mjesta) i to prema rodu zanimanja: zakonodavci/zakonodavke, dužnosnici/dužnosnice i direktori/direktorice 1, znanstvenici/znanstvenice, inženjeri/inženjerke i stručnjaci/stručnjakinje 36, tehničari/tehničarke i stručni suradnici/stručne suradnice 63, administrativni službenici/administrativne službenice 10, uslužna i trgovačka zanimanja 51, zanimanja u obrtu i pojedinačnoj proizvodnji 55, rukovatelji/rukovateljice postrojenjima i strojevima, industrijski proizvođači/industrijske proizvođačice i sastavljači/sastavljačice proizvoda 17 i jednostavna zanimanja 63.

U odnosu na travanj 2026. godine, prijavljeno je 109 potreba za radnicima manje, a u odnosu na svibanj 2025. godine, 47 potreba za radnicima manje.



Najbrojnije potrebe za radnicima prijavljene su Područnom uredu Sisak iz sljedećih djelatnosti:

- djelatnosti zdravstvene zaštite i socijalne skrbi – 85 potreba
- građevinarstvo – 56 potreba
- prerađivačka industrija - 30 potreba
- obrazovanje – 23 potrebe

U Ispostavi Dvor prijavljeno je 6 potreba za radnicima, Ispostavi Glina 9, Ispostavi Hrv. Kostajnica 7, Ispostavi Petrinja 63, Ispostavi Sisak 203, Ispostavi Sunja 2 i Ispostavi Topusko 7 potreba za radnicima.

Iz evidencije nezaposlenih, tijekom svibnja 2026. godine, zaposleno je na osnovi radnog odnosa 195 osoba, od toga 133 na području Područnog ureda, 53 izvan područja Područnog ureda, ali na području Republike Hrvatske te u inozemstvu 9 osoba. Na određeno vrijeme zaposlene su 163 osobe ili 83,6%, a na neodređeno vrijeme 32 osobe ili 16,4%. Zaposleno je 14 osoba bez radnog iskustva.

S evidencije Ispostave Dvor zaposleno je 11 osoba, Ispostave Glina 21, Ispostave Gvozd 4, Ispostave Hrvatska Kostajnica 24, Ispostave Petrinja 32, Ispostave Sisak 87, Ispostave Sunja 7 i Ispostave Topusko 9. Na temelju drugih poslovnih aktivnosti zaposleno je 15 osoba.

U svibnju je na sezonskim poslovima na moru u djelatnosti pružanja smještaja te pripreme i usluživanja hrane zaposlen 21 radnik iz evidencije PU Sisak. Ukupno je u ovoj godini zbog sezonskog zapošljavanja na moru brisana iz evidencije 128 radnika.

2. MATERIJALNO-PРАВNA ЗАШТИТА

U Područnom uredu Sisak, u svibnju 2026. godine, novčanu naknadu koristila je 361 nezaposlena osoba (21,0% od ukupnog broja nezaposlenih). U odnosu na travanj 2026. godine, broj korisnika novčane naknade se nije mijenjao a u odnosu na svibanj 2025. godine, broj korisnika manji je za 21,5%.

Najviše korisnika novčane naknade prijavljeno je u Ispostavi Sisak - 211, zatim u ispostavama Petrinja - 72, Glina - 31, Sunja - 14, Hrvatska Kostajnica - 13, Topusko - 6, Gvozd - 4 i Dvor - 10.

Trajnu novčanu naknadu u svibnju koristilo je 11 nezaposlenih osoba s područja PU Sisak. Prosječni iznos novčane naknade u PU Sisak, u svibnju 2026., iznosio je 691,35 €. Novčanu naknadu do 150,00 € koristile su 4 nezaposlene osobe, a novčanu naknadu od 600,01 i više € koristilo je 266 osoba iz evidencije PU Sisak.

3. NEZAPOSLENOST I ZAPOŠLJAVANJE HRVATSKIH BRANITELJA

U evidenciji nezaposlenih Područnog ureda Sisak, koncem svibnja 2026. godine, registrirano je 105 hrvatskih branitelja (6,1% od ukupnog broja nezaposlenih).

Krajem svibnja 2026. godine, broj nezaposlenih branitelja manji je za 7,1% u odnosu na travanj 2026. godine, a u odnosu na svibanj 2025. godine, broj nezaposlenih branitelja manji je za 37,5%.

Struktura nezaposlenih hrvatskih branitelja, koncem svibnja, prema razini obrazovanja je sljedeća:

- bez škole i nezavršena osnovna škola - 6 (5,7%)
- osnovna škola - 30 (28,6%)
- SŠ za zanimanja do 3 god. i škola za KV i VKV radnike - 26 (24,8%)
- SŠ za zanimanja u trajanju od 4 i više godina - 36 (34,3%)
- gimnazija - 2 (1,9%)
- viša škola, I. stupanj fakulteta i stručni studiji - 3 (2,9%)
- fakulteti, akademije, magisterij, doktorat - 2 (1,9%)

Udio žena u ukupnom broju nezaposlenih hrvatskih branitelja, koncem svibnja 2026. bio je 7,6%, dok nije bilo osoba bez radnog staža.

Tijekom svibnja, u evidenciju nezaposlenih novoprijavljeno je 11 hrvatskih branitelja. U svibnju 2026. godine, iz evidencije nezaposlenih, na temelju radnog odnosa, zaposleno je 9 hrvatskih branitelja iz: Ispostave Petrinja 1, Ispostave Sisak 7 i Ispostave Hrvatska Kostajnica 7.


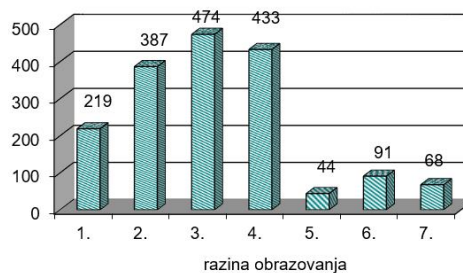
4. MJERE AKTIVNE POLITIKE ZAPOŠLJAVANJA U 2026. GODINI

U programe aktivne politike zapošljavanja tijekom 2026. godine, novouključeno je 649 osoba: 456 u obrazovanje nezaposlenih (349 u obrazovanje za stjecanje kompetencija potrebnih za rad putem vaučera, 85 u aktivacijski program, 11 u osposobljavanje na radnom mjestu i 11 u obrazovanje za završetak O.Š.), 36 u potpore za samozapošljavanje (22 u potpore za samozapošljavanje, 8 u potpore za samozapošljavanje zeleno/digitalno i 6 u mobilnost radne snage - Biram Hrvatsku), 42 u javne radove, 36 u potpore za očuvanje radnih mjesta (mjera za zadržavanje radnih mjesta u prerađivačkoj industriji) i 79 u potpore za zapošljavanje (36 u potpore za zapošljavanje, 4 u potpore za zapošljavanje zeleno/digitalno, 3 u zapošljavanja osoba uključenih u program POSAO+, 32 u potpore za pripravništvo i mlade i 4 u potpore za pripravništvo i mlade zeleno/digitalno.



**T-1 PREGLED NEZAPOSLENIH OSOBA PREMA RAZINI OBRAZOVANJA I SPOLU**
(stanje krajem svibnja 2026.)

ISPOSTAVA	Ukupno	Razina obrazovanja							
		Bez škole i nezavršena osnovna škola	Osnovna škola	SŠ za zanimanja do 3 god. i škola za KV i VKV radnike	SŠ za zanimanja u trajanju od 4 i više godina	Gimnazija	Viša škola, II. stupanj fakulteta i stručni studij	Fakulteti, akademije, magisterij, doktorat	
		1.	2.	3.	4.	5.	6.	7.	
DVOR	Ukupno	133	14	47	34	32	3	2	1
	Muški	69	9	22	16	19	1	1	1
	Žene	64	5	25	18	13	2	1	0
GLINA	Ukupno	196	25	67	48	40	5	9	2
	Muški	78	10	27	17	17	2	3	2
	Žene	118	15	40	31	23	3	6	0
GVOZD	Ukupno	142	29	38	41	25	3	3	3
	Muški	84	19	22	28	13	1	0	1
	Žene	58	10	16	13	12	2	3	2
HRVATSKA KOSTAJNICA	Ukupno	196	19	68	62	35	5	7	0
	Muški	100	6	38	36	14	3	3	0
	Žene	96	13	30	26	21	2	4	0
PETRINJA	Ukupno	386	20	74	133	114	6	24	15
	Muški	188	9	32	82	43	4	11	7
	Žene	198	11	42	51	71	2	13	8
SISAK	Ukupno	978	135	166	277	252	31	64	53
	Muški	472	52	81	146	132	18	22	21
	Žene	506	83	85	131	120	13	42	32
SUNJA	Ukupno	137	14	51	35	30	2	2	3
	Muški	63	7	25	19	11	0	0	1
	Žene	74	7	26	16	19	2	2	2
TOPUSKO	Ukupno	73	15	16	14	17	4	5	2
	Muški	43	7	9	10	10	2	3	2
	Žene	30	8	7	4	7	2	2	0
UKUPNO - PU Sisak	Ukupno	2.241	271	527	644	545	59	116	79
	Muški	1.097	119	256	354	259	31	43	35
	Žene	1.144	152	271	290	286	28	73	44

BROJ NEZAPOSLENIH PO ISPOSTAVAMA**NEZAPOSLENE OSOBE PREMA RAZINI OBRAZOVANJA**

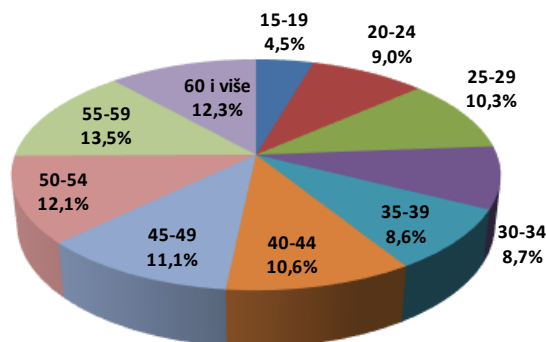
**T-2 PREGLED NEZAPOSLENIH OSOBA PREMA GRADOVIMA I OPĆINAMA
PREBIVALIŠTA KRAJEM SVIBNJA 2026.**

ISPOSTAVA	GRAD OPĆINA		UKUPNO	Razina obrazovanja						
				Bez škole i nezavršena osnovna škola	Osnovna škola	SŠ za zanimanja do 3 god. i škola za KV i VKV radnike	SŠ za zanimanja u trajanju od 4 i više godina	Gimnazija	Viša škola, II. stupanj fakulteta i stručni studij	Fakulteti, akademije, magisterij, doktorat
DVOR	Dvor	Ukupno	125	13	48	27	26	4	1	6
		Muški	69	9	24	12	17	2	1	4
		Žene	56	4	24	15	9	2	0	2
GLINA	Glina	Ukupno	168	37	44	43	28	5	8	3
		Muški	75	17	17	22	14	1	2	2
		Žene	93	20	27	21	14	4	6	1
GVOZD	Gvozd	Ukupno	130	32	38	29	24	1	6	0
		Muški	66	18	19	18	10	0	1	0
		Žene	64	14	19	11	14	1	5	0
HRVATSKA KOSTAJNICA	D.Kukuruzari	Ukupno	30	2	11	13	2	0	1	1
		Muški	12	0	5	7	0	0	0	0
		Žene	18	2	6	6	2	0	1	1
	H.Dubica	Ukupno	42	4	18	7	10	0	2	1
		Muški	18	2	7	4	4	0	1	0
		Žene	24	2	11	3	6	0	1	1
	H.Kostajnica	Ukupno	36	0	9	12	11	0	2	2
		Muški	21	0	3	8	6	0	2	2
		Žene	15	0	6	4	5	0	0	0
	Majur	Ukupno	12	2	5	3	2	0	0	0
		Muški	5	1	0	3	1	0	0	0
		Žene	7	1	5	0	1	0	0	0
PETRINJA	Petrinja	Ukupno	283	13	49	104	92	4	13	8
		Muški	129	7	17	58	38	0	5	4
		Žene	154	6	32	46	54	4	8	4
SISAK	Lekenik	Ukupno	62	4	13	19	20	1	3	2
		Muški	32	3	7	10	11	1	0	0
		Žene	30	1	6	9	9	0	3	2
	Martin. Ves	Ukupno	29	1	5	12	7	0	4	0
		Muški	12	1	2	5	2	0	2	0
		Žene	17	0	3	7	5	0	2	0
	Sisak	Ukupno	640	89	98	163	178	25	44	43
		Muški	291	29	44	83	87	10	19	19
		Žene	349	60	54	80	91	15	25	24
SUNJA	Sunja	Ukupno	99	9	36	35	15	1	1	2
		Muški	47	4	18	20	4	0	0	1
		Žene	52	5	18	15	11	1	1	1
TOPUSKO	Topusko	Ukupno	60	13	13	7	18	3	6	0
		Muški	37	7	9	6	10	1	4	0
		Žene	23	6	4	1	8	2	2	0
Ostale u RH		Ukupno	0	0	0	0	0	0	0	0
		Muški	0	0	0	0	0	0	0	0
		Žene	0	0	0	0	0	0	0	0
PODRUČNI URED SISAK		Ukupno	1.716	219	387	474	433	44	91	68
		Muški	814	98	172	256	204	15	37	32
		Žene	902	121	215	218	229	29	54	36

**T-3 PREGLED NEZAPOSLENIH OSOBA PREMA DOBI, RAZINI OBRAZOVANJA I RADNOM STAŽU NA DAN 31.5.2026.**

	UKUPNO	15-19	20-24	25-29	30-34	35-39	40-44	45-49	50-54	55-59	60-64	65 +
	1.716	77	155	176	149	148	181	191	207	232	199	1
Razina obrazovanja												
Bez škole i nezavršena osnovna škola	219	11	6	13	16	27	28	33	33	35	17	0
Osnovna škola	387	17	15	16	23	21	34	57	70	66	67	1
SŠ za zanimanja do 3 god. i škola za KV i VKV radnike	474	31	44	54	48	48	65	52	35	54	43	0
SŠ za zanimanja u trajanju od 4 i više godina	433	18	74	49	40	27	29	28	47	67	54	0
Gimnazija	44	0	5	8	4	5	4	9	5	3	1	0
Viša škola, II. stupanj fakulteta i stručni studij	91	0	9	18	10	14	11	7	9	2	11	0
Fakulteti, akademije, magisterij, doktorat	68	0	2	18	8	6	10	5	8	5	6	0
Radni staž												
Bez staža	256	58	37	24	18	21	16	19	27	25	11	0
Do 1 godine	255	18	53	37	26	18	23	22	30	18	10	0
1 - 2 godine	180	1	38	31	21	17	17	15	12	20	7	1
2 - 3 godine	116	0	11	22	15	11	12	14	10	16	5	0
3 - 5 godina	167	0	14	23	22	10	20	22	16	25	15	0
5 - 10 godina	262	0	2	36	36	33	26	32	25	35	37	0
10 - 20 godina	260	0	0	3	11	38	52	47	40	24	45	0
20 - 30 godina	156	0	0	0	0	0	15	20	38	43	40	0
30 - 35 godina	44	0	0	0	0	0	0	0	9	16	19	0
35 - 40 godina	16	0	0	0	0	0	0	0	0	9	7	0
Preko 40 godina	4	0	0	0	0	0	0	0	0	1	3	0

Dobna struktura nezaposlenih na dan 31.05.2026.



**T-4 PREGLED OSOBA ZAPOSLENIH S EVIDENCIJE U SVIBNJU 2026.**

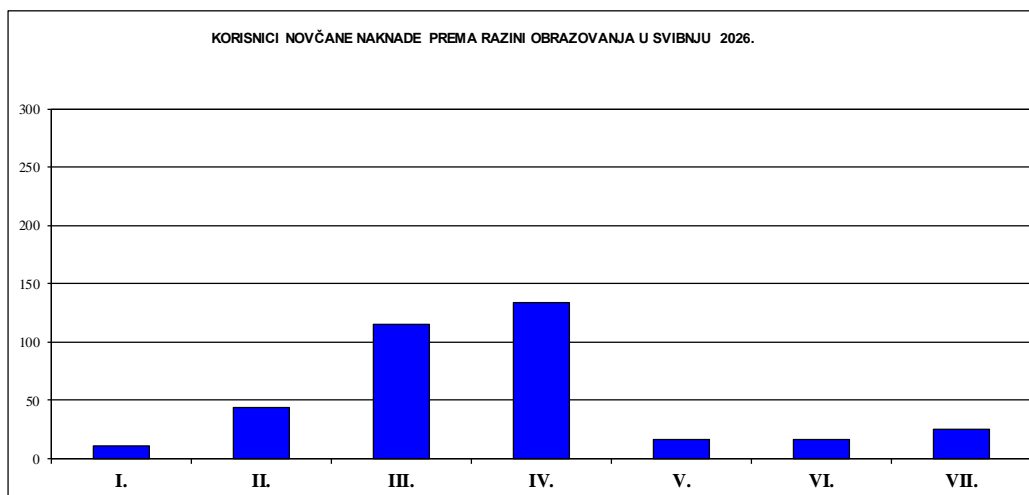
	UKUPNO	Razina obrazovanja							
		Bez škole i nezavršena osnovna škola	Osnovna škola	SŠ za zanimanja do 3 god. i škola za KV i VKV radnike	SŠ za zanimanja u trajanju od 4 i više godina	Gimnazija	Viša škola, II. stupanj fakulteta i stručni studij	Fakulteti, akademije, magisterij, doktorat	
		1.	2.	3.	4.	5.	6.	7.	
UKUPNO	Ukupno	195	10	41	62	59	7	10	6
	Muškarci	97	5	20	31	29	5	5	2
	Žene	98	5	21	31	30	2	5	4
Na području ispostava	Ukupno	104	3	22	35	26	4	9	5
	Muškarci	54	2	12	16	14	3	5	2
	Žene	50	1	10	19	12	1	4	3
Izvan područja ispostava ali na području područnog ureda	Ukupno	29	4	6	10	9	0	0	0
	Muškarci	16	3	4	6	3	0	0	0
	Žene	13	1	2	4	6	0	0	0
Izvan područja područnog ureda ali na području Rep. Hrvatske	Ukupno	53	3	12	15	20	2	1	0
	Muškarci	23	0	4	8	10	1	0	0
	Žene	30	3	8	7	10	1	1	0
U inozemstvu	Ukupno	9	0	1	2	4	1	0	1
	Muškarci	4	0	0	1	2	1	0	0
	Žene	5	0	1	1	2	0	0	1

T-5 KORISNICI NOVČANE NAKNADE U SVIBNJU 2026.

ISPOSTAVE	BROJ NEZAPOSLENIH OSOBA	BROJ KORISNIKA		
		NOVČANA NAKNADA		
		uk.	% po ispost.	% prema uk. nez.
DVOR	125	10	2,8	8,0
GLINA	168	31	8,6	18,5
GVOZD	130	4	1,1	3,1
H.KOSTAJNICA	120	13	3,6	10,8
PETRINJA	283	72	19,9	25,4
SISAK	731	211	58,5	28,9
SUNJA	99	14	3,9	14,1
TOPUSKO	60	6	1,7	10,0
UKUPNO PU SISAK	1.716	361	100,0	21,0

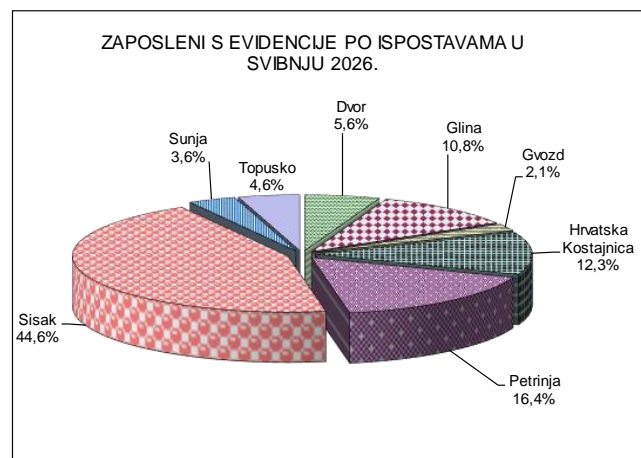
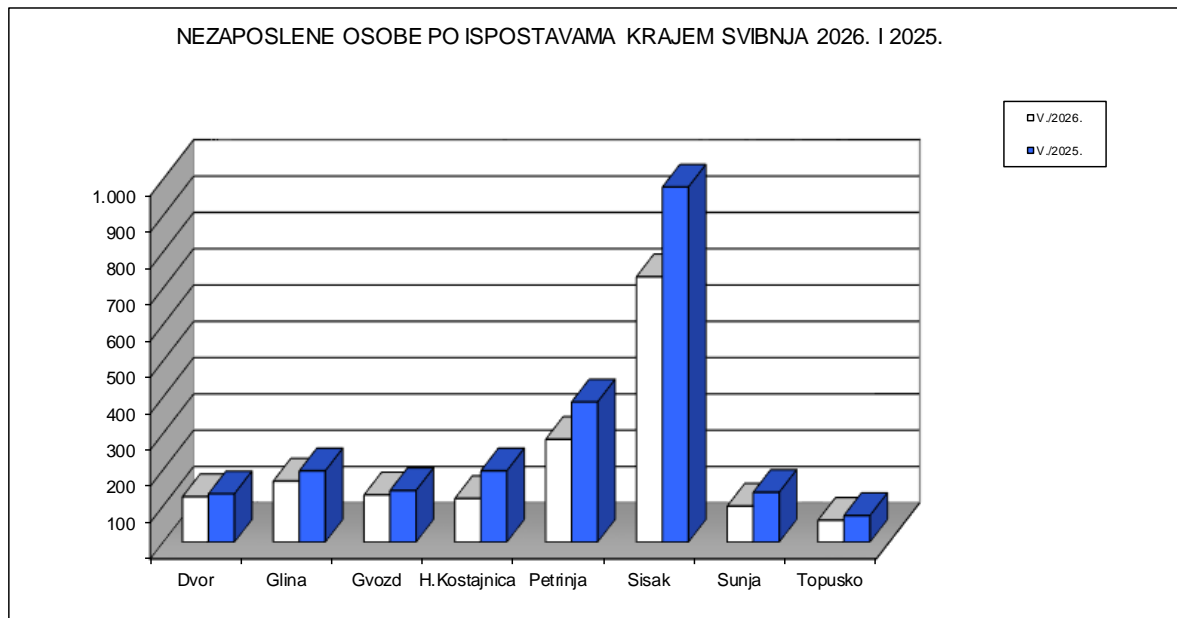
**T-6 NEZAPOSLENOST I ZAPOSŁJAVANJE PREMA RAZINI OBRAZOVANJA U SVIBNJU 2026. I 2025.**

	MJESEC	UKUPNO	Razina obrazovanja						
			Bez škole i nezavršena osnovna škola	Osnovna škola	SŠ za zanimanja do 3 god. i škola za KV i VKV radnike	SŠ za zanimanja u trajanju od 4 i više godina	Gimnazija	Viša škola, IIX. stupanj fakulteta i stručni studij	Fakulteti, akademije, magisterij, doktorat
			1.	2.	3.	4.	5.	6.	7.
1. Nezaposlene osobe	V.2026.	1.716	219	387	474	433	44	91	68
	V.2025.	2.241	271	527	644	545	59	116	79
	Indeks	76,6	80,8	73,4	73,6	79,4	74,6	78,4	86,1
2. Nezaposlene žene	V.2026.	902	121	215	218	229	29	54	36
	V.2025.	1.144	152	271	290	286	28	73	44
	Indeks	78,8	79,6	79,3	75,2	80,1	103,6	74,0	81,8
3. Nezaposleni muškarci	V.2026.	814	98	172	256	204	15	37	32
	V.2025.	1.097	119	256	354	259	31	43	35
	Indeks	74,2	82,4	67,2	72,3	78,8	48,4	86,0	91,4
4. Nezaposlene osobe zbog prestanka rada poslodavca	V.2026.	23	2	1	4	7	2	3	4
	V.2025.	30	1	7	4	12	4	1	1
	Indeks	76,7	200,0	14,3	100,0	58,3	50,0	300,0	400,0
5. Osobe koje prvi put traže zaposlenje	V.2026.	256	82	68	41	46	3	10	6
	V.2025.	349	99	92	66	61	7	13	11
	Indeks	73,4	82,8	73,9	62,1	75,4	42,9	76,9	54,5
6.1. Novoprijavljeni	V.2026.	244	32	49	75	63	5	11	9
	V.2025.	259	20	48	86	60	10	14	21
	Indeks	94,2	160,0	102,1	87,2	105,0	50,0	78,6	42,9
6.2. Dolaze izravno iz radnog odnosa	V.2026.	170	9	33	59	45	5	10	9
	V.2025.	184	7	34	68	42	6	10	17
	Indeks	92,4	128,6	97,1	86,8	107,1	83,3	100,0	52,9
6.3. Dolaze iz neaktivnosti	V.2026.	72	23	15	16	17	0	1	0
	V.2025.	73	13	13	18	18	4	4	3
	Indeks	98,6	176,9	115,4	88,9	94,4	0,0	25,0	0,0
7. Zaposleni s evidencije temeljem radnog odnosa	V.2026.	195	10	41	62	59	7	10	6
	V.2025.	301	8	77	106	74	6	13	17
	Indeks	64,8	125,0	53,2	58,5	79,7	116,7	76,9	35,3
8. Brisani s evidencije iz ostalih razloga	V.2026.	156	24	40	54	29	3	2	4
	V.2025.	154	19	42	55	27	3	6	2
	Indeks	101,3	126,3	95,2	98,2	107,4	100,0	33,3	200,0
9. Korisnici novčane naknade	V.2026.	361	11	44	115	134	16	16	25
	V.2025.	460	12	78	156	136	18	32	28
	Indeks	78,5	91,7	56,4	73,7	98,5	88,9	50,0	89,3



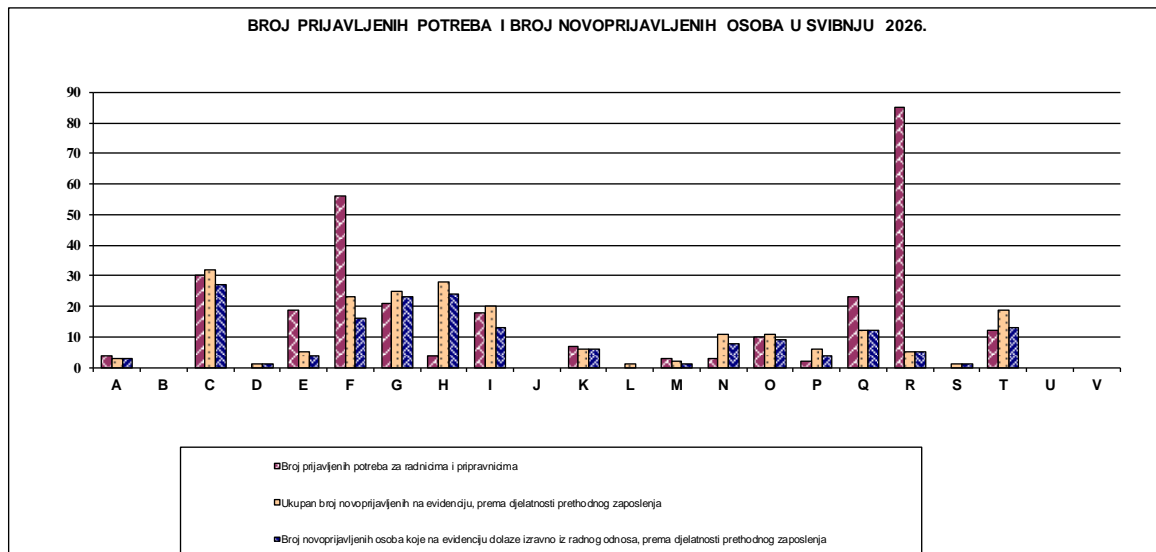
**T-7 NEZAPOSLENOST I ZAPOSŁJAVANJE U SVIBNJU 2026. PO ISPOSTAVAMA**

		I S P O S T A V A								
		UKUPNO	Dvor	Glina	Gvozd	Hrvatska Kostajnica	Petrinja	Sisak	Sunja	Topusko
1.	Nezaposlene osobe	1.716	125	168	130	120	283	731	99	60
2.	Nezaposlene žene	902	56	93	64	64	154	396	52	23
3.	Nezaposleni muškarci	814	69	75	66	56	129	335	47	37
4.	Nezaposlene osobe zbog prestanka rada poslodavaca	23	2	1	2	2	0	15	1	0
5.	Osobe koje prvi put traže zaposlenje	256	27	22	14	18	36	104	22	13
6.	Novoprijavljeni	244	10	11	3	15	62	130	9	4
7.	Zaposleni s evidencije temeljem radnog odnosa	195	11	21	4	24	32	87	7	9
8.	Brisani s evidencije iz ostalih razloga	156	5	6	0	15	29	89	9	3
9.	Prijavljene potrebe za radnicima	297	6	9	0	7	63	203	2	7
10.	Korisnici novčane naknade	361	10	31	4	13	72	211	14	6



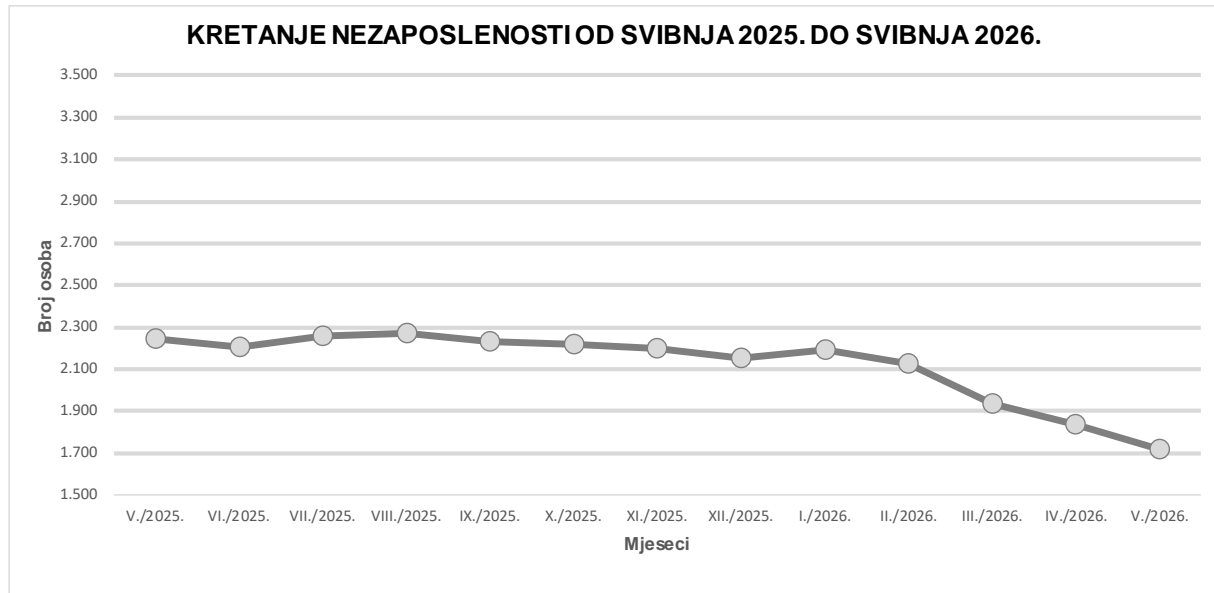
**T-8 BROJ PRIJAVLJENIH POTREBA I BROJ NOVOPRIJAVLJENIH NEZAPOSLENIH OSOBA U SVIBNJU 2026.**

DJELATNOST	Broj prijavljenih potreba za radnicima i pripravnicima	Ukupan broj novoprijavljenih na evidenciju, prema djelatnosti prethodnog zaposlenja	Broj novoprijavljenih osoba koje na evidenciju dolaze izravno iz radnog odnosa, prema djelatnosti prethodnog zaposlenja
A POLJOPRIVREDA, ŠUMARSTVO I RIBARSTVO	4	3	3
B RUDARSTVO I VAĐENJE	0	0	0
C PRERAĐIVAČKA INDUSTRIJA	30	32	27
D OPSKRBA ELEKTRIČNOM ENERGIJOM, PLINOM, PAROM I KLIMATIZACIJA	0	1	1
E OPSKRBA VODOM; UKLANJANJE OTPADNIH VODA, GOSPODARENJE OTPADOM	19	5	4
F GRAĐEVINARSTVO	56	23	16
G TRGOVINA NA VELIKO I NA MALO	21	25	23
H PRIJEVOZ I SKLADIŠTENJE	4	28	24
I SMJEŠTAJ TE PRIPREMA I USLUŽIVANJE HRANE	18	20	13
J IZDAVAČKE DJELATNOSTI, DJELATNOSTI EMITIRANJA TE PROIZVODNJE I DISTRIBUCIJE	0	0	0
K TELEKOMUNIKACIJE, RAČUNALNO PROGRAMIRANJE, SAVJETOVANJE, RAČUNARSTVO I VEŠTAČENJE	7	6	6
L FINANCIJSKE DJELATNOSTI I DJELATNOSTI OSIGURANJA	0	1	0
M POSLOVANJE NEKRETNINAMA	3	2	1
N STRUČNE, ZNANSTVENE I TEHNIČKE DJELATNOSTI	3	11	8
O ADMINISTRATIVNE I POMOĆNE USLUŽNE DJELATNOSTI	10	11	9
P JAVNA UPRAVA I OBRANA; OBVEZNO SOCIJALNO OSIGURANJE	2	6	4
Q OBRAZOVANJE	23	12	12
R DJELATNOSTI ZDRAVSTVENE ZAŠTITE I SOCIJALNE SKRBI	85	5	5
S UMJETNOST, SPORT I REKREACIJA	0	1	1
T OSTALE USLUŽNE DJELATNOSTI	12	19	13
U DJELATNOSTI KUĆANSTAVA KAO POSLODAVACA; DJELATNOSTI KUĆANSTAV	0	0	0
V DJELATNOSTI IZVANRITORIJALNIH ORGANIZACIJA I TIJELA	0	0	0



**T-9 NEZAPOSLENE OSOBE PO MJESECIMA**

Rb.	Ispostava	Ø 2025.	2025.									2026.					INDEKS		
			V.	VI.	VII.	VIII.	IX.	X.	XI.	XII.	I.	II.	III.	IV.	V.	V.2026. IV.2026.	V.2026. V.2025.	V.2026. Ø 2025.	
1.	DVOR	143	133	125	126	131	130	135	137	139	146	146	134	131	125	95,4	94,0	87,4	
2.	GLINA	211	196	200	209	213	197	207	207	211	215	209	200	185	168	90,8	85,7	79,6	
3.	GVOZD	151	142	138	140	132	142	155	162	165	157	149	147	131	130	99,2	91,5	86,1	
4.	H.KOSTAJNICA	205	196	183	185	186	188	181	177	192	191	190	159	144	120	83,3	61,2	58,5	
5.	PETRINJA	419	386	391	424	415	424	424	391	376	369	328	305	287	283	98,6	73,3	67,5	
6.	SISAK	1.021	978	969	960	971	936	909	906	850	903	905	801	786	731	93,0	74,7	71,6	
7.	SUNJA	148	137	136	145	151	132	129	135	137	140	130	122	106	99	93,4	72,3	66,9	
8.	TOPUSKO	80	73	65	70	74	79	81	82	79	72	70	67	68	60	88,2	82,2	75,0	
	UKUPNO	2.378	2.241	2.207	2.259	2.273	2.228	2.221	2.197	2.149	2.193	2.127	1.935	1.838	1.716	93,4	76,6	72,2	

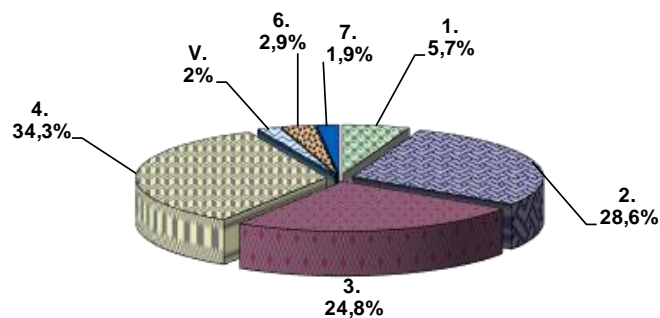




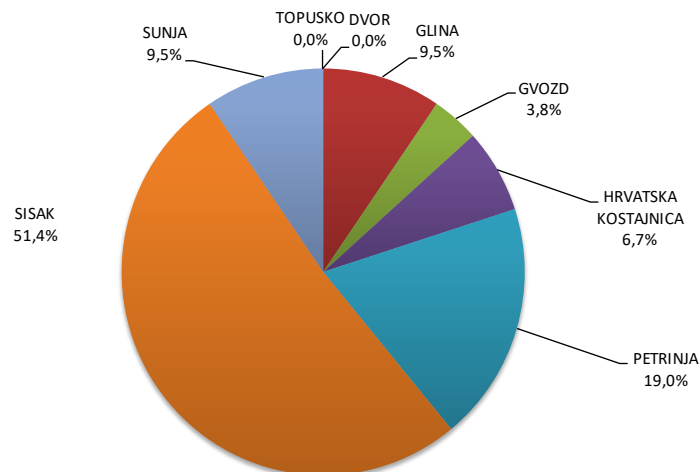
T-10 NEZAPOSLENI HRVATSKI BRANITELJI KRAJEM SVIBNJA 2026.

ISPOSTAVA	NEZAPOSLENE OSOBE	OD TOGA HRVATSKI BRANITELJI				NEZAPOSLENI HRVATSKI BRANITELJI PREMA RAZINI OBRAZOVANJA						
	UKUPNO	UKUPNO	MUŠKI	ŽENE	UDIO HB U UK NEZAP. %	Bez škole i nezavršena osnovna škola	Osnovna škola	SŠ za zanimanja do 3 god. i škola za KV i VKV radnike	SŠ za zanimanja u trajanju od 4 i više godina	Gimnazija	Viša škola, II. stupanj fakulteta i stručni studij	Fakulteti, akademije, magisterij, doktorat
						1.	2.	3.	4.	5.	6.	7.
DVOR	125	0	0	0	0,0	0	0	0	0	0	0	0
GLINA	168	10	8	2	6,0	1	6	1	2	0	0	0
GVOZD	130	4	4	0	3,1	2	1	0	1	0	0	0
HRVATSKA KOSTAJNICA	120	7	7	0	5,8	0	3	1	2	0	0	1
PETRINJA	283	20	18	2	7,1	1	3	9	6	0	1	0
SISAK	731	54	51	3	7,4	2	11	11	25	2	2	1
SUNJA	99	10	9	1	10,1	0	6	4	0	0	0	0
TOPUSKO	60	0	0	0	0,0	0	0	0	0	0	0	0
PU SISAK	1.716	105	97	8	6,1	6	30	26	36	2	3	2

STRUKTURA NEZAPOSLENIH HRVATSKIH BRANITELJA PREMA RAZINI OBRAZOVANJA KRAJEM SVIBNJA 2026. GODINE



NEZAPOSLENI HRVATSKI BRANITELJI PO ISPOSTAVAMA



**T-11 NEZAPOSLENOST I ZAPOSŁJAVANJE U RAZDOBLJU SIJEČANJ - SVIBANJ 2026. I 2025. GODINE**

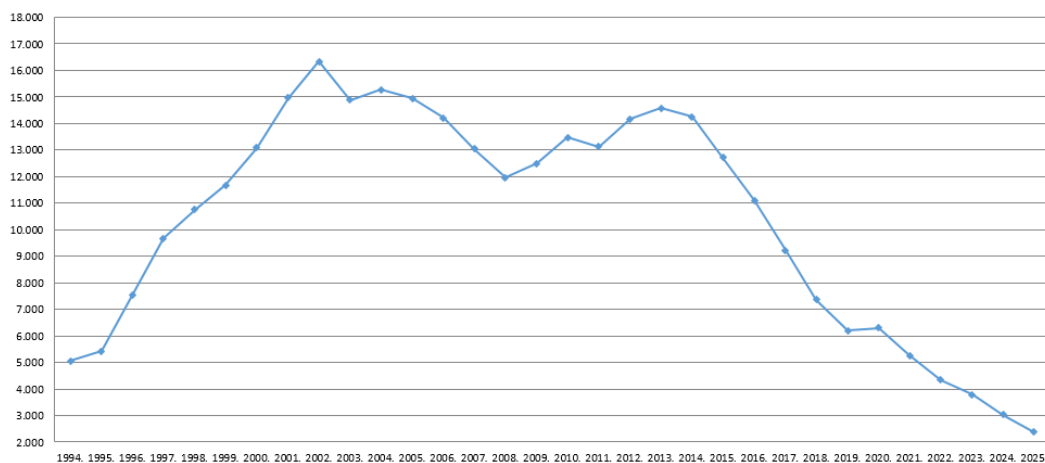
		MJESEC	UKUPNO	Bez škole i nezavršena osnovna škola	Osnovna škola	SŠ za zanimanja do 3 god. i škola za KV i VKV radnike	SŠ za zanimanja u trajanju od 4 i više godina	Gimnazija	Viša škola, V. stupanj fakulteta i stručni studij	Fakulteti, akademije, magisterij, doktorat
1.	Prosječan broj nezaposlenih osoba	I.-V.2026.	1.962	241	453	550	496	47	104	71
		I.-V.2025.	2.600	309	640	757	624	65	124	80
		Indeks	75,5	78,0	70,8	72,6	79,5	71,9	83,3	89,3
2.	Prosječan broj nezaposlenih žena	I.-V.2026.	1.015	135	245	246	259	28	61	42
		I.-V.2025.	1.323	172	332	343	322	32	77	47
		Indeks	76,7	78,7	73,8	71,7	80,5	86,3	79,6	89,3
3.	Prosječan broj nezaposlenih muškaraca	I.-V.2026.	947	106	208	304	237	19	43	30
		I.-V.2025.	1.276	138	308	415	302	33	48	33
		Indeks	74,2	77,1	67,6	73,3	78,5	57,7	89,1	89,2
4.	Prosječan broj nezaposlenih zbog prestanka rada poslodavca	I.-V.2026.	25	2	1	6	8	3	3	4
		I.-V.2025.	34	1	8	6	11	4	1	2
		Indeks	74,1	133,3	15,4	90,6	66,7	66,7	260,0	180,0
5.	Prosječan broj osoba koje traže prvo zaposlenje	I.-V.2026.	305	90	76	60	54	4	10	11
		I.-V.2025.	420	113	109	87	75	9	15	11
		Indeks	72,6	79,0	69,7	69,4	71,3	41,3	68,9	100,0
6.	Ukupan broj novoprijavljenih	I.-V.2026.	1.653	176	319	557	416	42	70	73
		I.-V.2025.	1.824	148	392	618	425	57	89	95
		Indeks	90,6	118,9	81,4	90,1	97,9	73,7	78,7	76,8
7.	Ukupan broj zaposlenih s evidencije temeljem radnog odnosa	I.-V.2026.	1.132	65	189	392	323	32	68	63
		I.-V.2025.	1.362	71	244	480	353	45	91	78
		Indeks	83,1	91,5	77,5	81,7	91,5	71,1	74,7	80,8
8.	Ukupan broj brisanih iz evidencije iz ostalih razloga	I.-V.2026.	894	149	228	279	174	14	26	24
		I.-V.2025.	796	113	245	238	154	14	21	11
		Indeks	112,3	131,9	93,1	117,2	113,0	100,0	123,8	218,2
9.	Prosječan broj korisnika NN	I.-V.2026.	444	15	60	141	168	12	23	25
		I.-V.2025.	495	15	78	167	156	15	35	29
		Indeks	89,6	101,3	76,8	84,3	107,8	77,6	65,3	86,3



T-12 NEZAPOSLENOST I ZAPOSŁJAVANJE OD 1994. DO 2025. GODINE

Godina	Novoprijavljeni	Zaposleni s evidencije	Nezaposlene osobe prosjek							Prijavljeni potrebe za radnicima
			Ukupno	Verižni indeks	Žene	Muškarci	Prvi put traže zaposlenje	Nezaposleni zbog prestanka rada poslodavca	Korisnici NN	
1994.	3.714	1.951	5.056	96,5	2.958	2.098	2.024	866	475	3.309
1995.	4.330	1.706	5.422	106,4	2.966	2.456	2.175	734	707	3.388
1996.	7.201	2.887	7.534	138,9	3.709	3.825	2.968	1.139	2.071	4.250
1997.	7.227	2.696	9.672	128,4	4.821	4.851	3.830	1.141	2.498	3.216
1998.	7.000	3.024	10.756	111,2	5.572	5.184	4.135	1.038	1.765	3.959
1999.	7.475	2.725	11.680	108,6	6.198	5.482	4.220	869	1.721	3.308
2000.	8.503	3.009	13.089	112,1	7.052	6.037	4.530	859	1.821	3.384
2001.	10.192	3.397	14.970	114,4	8.034	6.936	5.204	1.011	2.016	3.923
2002.	9.452	4.283	16.346	109,2	8.607	7.739	5.722	1.177	2.412	4.121
2003.	8.451	4.550	14.875	91	8.098	6.777	5.150	1.026	1.474	3.150
2004.	8.402	4.515	15.278	102,7	8.426	6.852	5.542	1.064	1.790	2.368
2005.	8.103	4.763	14.947	97,8	8.317	6.630	5.184	941	1.814	2.247
2006.	8.026	5.361	14.218	95,1	8.111	6.107	4.718	841	1.705	2.605
2007.	7.192	5.098	13.037	91,7	7.621	5.416	4.022	757	1.512	2.173
2008.	7.022	5.098	11.972	91,8	7.231	4.741	3.566	667	1.479	3.284
2009.	8.663	3.736	12.496	104,4	7.258	5.238	3.390	582	1.799	2.164
2010.	8.760	4.167	13.466	107,8	7.383	6.083	3.374	551	1.953	2.446
2011.	9.978	5.115	13.136	97,5	7.053	6.083	3.122	516	1.924	2.963
2012.	11.364	5.644	14.167	109,9	7.283	6.884	2.981	491	2.410	2.798
2013.	10.148	5.636	14.570	102,8	7.423	7.147	3.082	440	1.979	2.932
2014.	9.006	6.104	14.248	97,8	7.484	6.764	3.111	385	1.368	2.666
2015.	9.006	6.359	12.711	89,2	6.845	6.764	3.111	367	1.137	3.702
2016.	8.484	6.530	11.104	87,4	6.031	5.073	2.332	314	1.024	3.726
2017.	7.439	5.938	9.224	83,1	5.227	3.997	1.807	257	804	3.828
2018.	6.847	5.478	7.371	79,9	4.239	3.132	1.807	221	661	4.282
2019.	6.551	4.653	6.205	84,2	3.497	2.708	1.187	176	596	4.106
2020.	6.184	4.383	6.301	101,7	3.505	2.796	1.084	155	819	3.282
2021.	5.065	4.549	5.251	83,3	2.892	2.359	961	121	681	4.233
2022.	5.661	3.844	4.331	82,5	2.497	1.833	711	75	693	4.173
2023.	5.683	3.943	3.777	87,2	2.137	1.640	625	65	560	4.951
2024.	4.652	3.634	3.026	80,1	1.688	1.338	506	47	464	4.882
2025.	4.564	2.841	2.378	78,6	1.219	1.158	414	28	503	4.411

Prosječan broj nezaposlenih osoba od 1994. do 2025.



IZVORI PODATAKA I OBJAŠNENJE POJMOVA

Izvori podataka za Mjesečni statistički izvještaj su evidencije koje se vode u Hrvatskom zavodu za zapošljavanje prema odredbama Zakona o tržištu rada (Narodne novine, 118/18, 32/20, 18/22, 153/23 i 152/24) i važećih pravilnika.

NEZAPOSLENE OSOBE

Osobe u dobi od 15 do 65 godina sposobne ili djelomično sposobne za rad koje nisu u radnom odnosu, aktivno traže posao i raspoložive su za rad te zadovoljavaju sve kriterije iz odredbi Zakona o tržištu rada, a evidentirane su u Hrvatskom zavodu za zapošljavanje na kraju izvještajnog mjeseca.

U Zakonu o tržištu rada (čl. 10) nezaposlena osoba je definirana na sljedeći način:

Nezaposlenom osobom u smislu ovoga Zakona smatra se osoba sposobna ili djelomično sposobna za rad, u dobi od 15 do 65 godina koja nije u radnom odnosu, aktivno traži posao i raspoloživa je za rad te ako:

- ne ostvari mjesečni primitak od pružanja usluga prema posebnim propisima ili ne ostvari mjesečni primitak, odnosno drugi dohodak prema propisima o porezu na dohodak s obzirom na podatak o uplaćenim doprinosima za obvezna osiguranja dobivenim od Središnjeg registra osiguranika, a koji je veći od prosječne isplaćene novčane naknade u prethodnoj kalendarskoj godini
- nema registrirano trgovačko društvo ili drugu pravnu osobu, odnosno nema više od 25% udjela u trgovačkom društvu ili drugoj pravnoj osobi
- nije član zadruge
- nije predsjednik, član uprave ili izvršni direktor trgovačkog društva ili upravitelj zadruge
- nema registrirani obrt, slobodno zanimanje ili djelatnost poljoprivrede i šumarstva
- ne obavlja domaću radinost ili sporedno zanimanje prema posebnom propisu
- nije osigurana kao poljoprivrednik po propisima o mirovinskom osiguranju
- nije zaposlena prema posebnim propisima
- nije korisnik mirovine, osim korisnika mirovine koji ostvari pravo na invalidsku mirovinu zbog profesionalne nesposobnosti za rad odnosno korisnika mirovine koji ostvari pravo na invalidsku mirovinu zbog djelomičnog gubitka radne sposobnosti i korisnika obiteljske mirovine kojemu se ta mirovina ne isplaćuje
- ne ispunjava uvjete za starosnu mirovinu
- nije osigurana na produženo mirovinsko osiguranje na temelju ugovora o radu na određeno vrijeme za stalne sezonske poslove
- nema utvrđenu privremenu nezapošljivost od strane centra za profesionalnu rehabilitaciju
- nije redoviti učenik ili student.

NOVOPRIJAVLJENI

Nezaposlene osobe koje su se tijekom izvještajnog mjeseca prijavile u evidenciju Hrvatskog zavoda za zapošljavanje. S obzirom na prethodni status, ulazak u evidenciju može biti:

1. Izravno iz radnog odnosa – odnosi se na nezaposlene osobe koje su neposredno prije prijavljivanja na evidenciju Hrvatskoga zavoda za zapošljavanje bile u radnom odnosu.

2. Iz individualne poljoprivrede ili nekog drugog oblika rada – odnosi se na nezaposlene osobe koje su neposredno prije prijavljivanja na evidenciju Hrvatskoga zavoda za zapošljavanje bile zaposlene na vlastitom gospodarstvu ili gospodarstvu u vlasništvu obitelji, radile kao pomažući članovi obitelji u obiteljskom poduzeću, obavljale stručno osposobljavanje za rad bez zasnivanja radnog odnosa i drugo.

3. Izravno iz redovitog školovanja – odnosi se na nezaposlene osobe koje su neposredno prije prijavljivanja na evidenciju Hrvatskoga zavoda za zapošljavanje bile na redovitom školovanju, tj. bili učenici ili studenti uključeni u redovito obrazovanje.

4. Iz neaktivnosti – odnosi se na nezaposlene osobe koje neposredno prije prijavljivanja na evidenciju Hrvatskoga zavoda za zapošljavanje nisu bile na redovitom školovanju i nisu radile, tj. bile su neaktivne. U ovu kategoriju ulaze npr. osobe koje duže vrijeme (više od 3 mjeseca) nisu bile u radnom odnosu niti su radile u drugim oblicima zaposlenosti, domaćice, osobe na dragovoljnom odsluženju vojnog roka i sl.

IZLASC IZ EVIDENCIJE

Prema članku 17. Zakona o tržištu rada, Zavod prestaje voditi osobu kao nezaposlenu u evidenciji, ako ta osoba:

- zasnuje radni odnos
- ostvari mjesečni primitak od pružanja usluga prema posebnim propisima ili ostvari mjesečni primitak, odnosno drugi dohodak prema propisima o porezu na dohodak s obzirom na podatak o uplaćenim doprinosima za obvezna osiguranja dobivenim od Središnjeg registra osiguranika, a koji je veći od prosječne isplaćene novčane naknade u prethodnoj kalendarskoj godini
- obavlja posao bez potvrde, ugovora, odnosno rješenja na temelju kojeg radi
- registrira trgovačko društvo ili drugu pravnu osobu, odnosno stekne više od 25% udjela u trgovačkom društvu ili drugoj pravnoj osobi
- postane član zadruge
- postane predsjednik uprave, član uprave ili izvršni direktor trgovačkog društva ili upravitelj zadruge
- registrira obrt, slobodno zanimanje ili djelatnost poljoprivrede i šumarstva
- obavlja domaću radinost ili sporedno zanimanje prema posebnom propisu
- postane poljoprivredni osiguranik po propisima o mirovinskom osiguranju
- zaposli se prema posebnim propisima
- ispuni uvjete za starosnu mirovinu, ostvari obiteljsku mirovinu koja joj se isplaćuje ili ostvari invalidsku mirovinu zbog opće nesposobnosti za rad odnosno invalidsku mirovinu zbog potpunog gubitka radne sposobnosti
- ima utvrđenu privremenu nezapošljivost od strane centra za profesionalnu rehabilitaciju
- ima utvrđenu opću nesposobnost za rad odnosno potpuni gubitak radne sposobnosti od nadležnog jedinstvenog tijela vještačenja
- obavlja stručno osposobljavanje za rad bez zasnivanja radnog odnosa prema posebnim propisima
- ostvari prava na roditeljnu, roditeljsku, posvojiteljsku ili skrbničku poštedu od rada odnosno roditeljnu, roditeljsku, posvojiteljsku ili skrbničku brigu o novorođenom djetetu po posebnom propisu
- postane redoviti učenik ili student
- nastupi na dragovoljno služenje vojnog roka



- bude pritvorena ili joj bude određen istražni zatvor
- nastupi na izdržavanje kazne zatvora
- navrši 65 godina života
- odbije se uključiti u obrazovni program ili ga bez opravdanog razloga prekine, odnosno ne završi obrazovni program koji je sukladan njezinim procijenjenim osobnim i profesionalnim sposobnostima, a koji je organizirao odnosno troškove snosio Zavod u svrhu povećanja njezine mogućnosti zapošljavanja
- ne ispunjava uvjete o aktivnom traženju posla i raspoloživosti za rad te ne obavlja aktivnosti u dinamici utvrđenoj u profesionalnom planu
- postane osiguranik produženog mirovinskog osiguranja na temelju ugovora o radu na određeno vrijeme za stalne sezonske poslove
- odjavi se s evidencije
- u potpisanoj izjavi iz članka 10. stavka 2. ovoga Zakona navede neistinite podatke
- ne prihvati ponuđena zaposlenja u okviru stečene razine kvalifikacije i radnog iskustva do utvrđivanja profesionalnog plana iz članka 24. ovoga Zakona, a nakon toga ponuđena zaposlenja iz utvrđenog profesionalnog plana ili ako svojim postupanjem uzrokuje odbijanje zaposlenja od strane poslodavca, osim ako odbije zaposlenje iz razloga što poslodavac redovito ne ispunjava obveze prema radnicima.

ZAPOSLENI S EVIDENCIJE

Osobe koje su tijekom izvještajnog mjeseca zaposlene s evidencije Hrvatskog zavoda za zapošljavanje na temelju radnog odnosa i na temelju drugih poslovnih aktivnosti.

ZAPOSLENI S EVIDENCIJE NA TEMELJU RADNOG ODNOSA

Osobe koje su tijekom izvještajnog mjeseca zasnovale radni odnos na temelju ugovora o radu u zemlji ili inozemstvu, a bile su u evidenciji Hrvatskog zavoda za zapošljavanje.

Zaposleni prema mjestu rada – pod mjestom rada u kojem se radnik zaposlio navedene su četiri mogućnosti:

- Radnik se zaposlio na području **ispostave** Hrvatskog zavoda za zapošljavanje u kojoj je bio prijavljen.
- Radnik se zaposlio na području **područnog ureda** Hrvatskog zavoda za zapošljavanje u kojem je bio prijavljen.
- Radnik se zaposlio na području **drugog područnog ureda** Hrvatskog zavoda za zapošljavanje, a ne u onom u kojem je bio prijavljen.
- Radnik se zaposlio u **inozemstvu**.

ZAPOSLENI S EVIDENCIJE NA TEMELJU DRUGIH POSLOVNIH AKTIVNOSTI

Osobe koje su tijekom izvještajnog mjeseca započele obavljati neke druge poslovne aktivnosti u vezi sa zapošljavanjem, tj. ako su: uključile se u stručno osposobljavanje za rad bez zasnivanja radnog odnosa, ostvarile mjesečni primitak, odnosno dohodak veći od prosječne isplaćene novčane naknade u prethodnoj kalendarskoj godini, registrirale ili stekle više od 25 % udjela u trgovačkom društvu ili drugoj pravnoj osobi, registrirale obrt ili slobodno zanimanje, postale predsjednik uprave, član uprave ili izvršni direktor trgovačkog društva te član ili upravitelj zadruge, postale osiguranik produženog mirovinskog osiguranja na temelju ugovora o radu na



određeno vrijeme za stalne sezonske poslove, zaposlile se prema posebnim propisima, a bile su u evidenciji Hrvatskoga zavoda za zapošljavanje.

BRISANI IZ EVIDENCIJE ZBOG OSTALIH RAZLOGA

Osobe koje su tijekom izvještajnog mjeseca brisane iz evidencije Hrvatskoga zavoda za zapošljavanje zbog svih ostalih razloga osim zapošljavanja na temelju radnog odnosa ili drugih poslovnih aktivnosti, a sukladno čl. 17. Zakona o tržištu rada (ostvarivanje prava na mirovinu, na rodiljnu, roditeljsku, posvojiteljsku ili skrbničku poštedu od rada, opća nesposobnost za rad ili privremena nezapošljivost, odjava s evidencije, neispunjavanje uvjeta za aktivno traženje posla i drugo).

KORISNICI NOVČANE NAKNADE

Nezaposlene osobe evidentirane u Hrvatskom zavodu za zapošljavanje koje su prema odredbama Zakona o tržištu rada ostvarile novčanu naknadu tijekom izvještajnog mjeseca.

TRAŽENI RADNICI

Broj slobodnih radnih mjesta koje su poslodavci prijavili Hrvatskom zavodu za zapošljavanje tijekom izvještajnog mjeseca, a odnose se na zapošljavanje na temelju radnog odnosa i na temelju drugih poslovnih aktivnosti. Podaci su prikazani prema mjestu zaprimanja prijave potrebe za radnikom (županija) i prema mjestu gdje će radnik raditi (županija i inozemstvo). Broj traženih radnika prikazan po pojedinim godinama predstavlja zbroj svih mjeseci za dotičnu godinu.

NEZAPOSLENI HRVATSKI BRANITELJI

Nezaposlene osobe evidentirane u Hrvatskom zavodu za zapošljavanje na kraju izvještajnog mjeseca koje su prema odredbama Zakona o pravima hrvatskih branitelja iz Domovinskoga rata i članova njihovih obitelji (Narodne novine, 121/17, 98/19 i 84/21) stekle status branitelja.

TRAŽITELJI ZAPOSLENJA

Osobe koje se mogu prijaviti Zavodu prema članku 13. Zakona o tržištu rada radi savjetovanja i informiranja u svrhu razvoja upravljanja karijerom i posredovanja, a ne smatraju se nezaposlenim osobama iz članka 10. spomenutog Zakona.

AKTIVNA POLITIKA ZAPOSŁJAVANJA

Na sjednici održanoj dana 28. prosinca 2017. godine Vlada Republike Hrvatske usvojila je Smjernice za razvoj i provedbu aktivne politike zapošljavanja u Republici Hrvatskoj za razdoblje od 2019. do 2020. godine koje se temelje na analizi kretanja na tržištu rada Republike Hrvatske, potreba određenih ciljanih skupina te relevantnim europskim i hrvatskim strateškim dokumentima u području zapošljavanja. Smjernicama su definirani osnovni prioriteti i ciljevi aktivne politike zapošljavanja u navedenom periodu, a na temelju istih su definirane konkretne mjere i aktivnosti. Mjere su usmjerene na poticanje zapošljavanja, usavršavanja, samozapošljavanja, obrazovanja, stručnog osposobljavanja za rad, zapošljavanje u javnim radovima te očuvanje radnih mjesta osoba koje su u nepovoljnom položaju na tržištu rada te koje bi mogle izgubiti svoja radna mjesta. Sredstva za provedbu ovog programa osiguravaju se



u Državnom proračunu, kao i iz sredstava EU fondova. Nacionalni program za Rome potiče zapošljavanje i podizanje razine zapošljivosti osoba romske nacionalne manjine te se sastoji od mjera poticanja zapošljavanja, obrazovanja, stručnog osposobljavanja za rad bez zasnivanja radnog odnosa i javnih radova. Sredstva za provedbu ovog programa osiguravaju se u Državnom proračunu.

KLASIFIKACIJE

U tablicama u kojima se podaci prikazuju po djelatnostima, koristi se **Nacionalna klasifikacija djelatnosti 2007 (NKD 2007)** prema odluci Vlade Republike Hrvatske (Narodne novine, br. 58/07, 72/07), a u službenoj je primjeni od 1. siječnja 2009. Ta je klasifikacija utemeljena na europskoj klasifikaciji NACE Rev. 2 koja je obvezna za države članice Europske unije.

U tablicama u kojima se podaci prikazuju po rodu i vrstama zanimanja, koristi se **Nacionalna klasifikacija zanimanja 2010 (NKZ 10)** (Narodne novine, br. 147/10, 14/11). Ona predstavlja normu za sve korisnike pri iskazivanju podataka o zanimanjima. Izrađena je primjenom načela i sustava Međunarodne standardne klasifikacije zanimanja (*International Standard Classification of Occupations ISCO-08*), čime je omogućena usporedivost podataka na međunarodnoj razini. Prema Nacionalnoj klasifikaciji zanimanja, zanimanje je definirano kao skup poslova i radnih zadaća koji su svojim sadržajem i vrstom organizacijski i tehnološki toliko srodni i međusobno povezani da ih obavlja jedan izvršitelj koji posjeduje odgovarajuća znanja, sposobnosti i vještine.

Zanimanja nezaposlenih osoba određuju se prema poslovima koje osobe traže, odnosno koje su obavljale prije ulaska u nezaposlenost. Kod nezaposlenih osoba bez radnog iskustva zanimanja se određuju prema osposobljenosti za rad, tj. zvanju. Nezaposlenoj se osobi na taj način može odrediti i nekoliko zanimanja, a statistički podatci prikazuju prioritarno zanimanje određeno profesionalnim planom. Prioritetno zanimanje nezaposlene osobe koristi se i kod prikaza zaposlenih s evidencije po zanimanjima.

U tablicama u kojima se podaci prikazuju po obrazovanju koristi se **Nacionalna standardna klasifikacija obrazovanja (NSKO)** (Narodne novine, br. 105/01). UNESCO je krajem 1997. godine prihvatio revidiranu međunarodnu klasifikaciju obrazovanja (*International Standard Classification of Education – ISCED-97*) kao međunarodni standard za prikupljanje i prezentiranje podataka o obrazovanju. Klasifikacija ISCED-97 omogućuje usporedivost podataka o obrazovanju na međunarodnoj razini. Metodologija Nacionalne standardne klasifikacije obrazovanja u potpunosti je usklađena s međunarodnom klasifikacijom obrazovanja ISCED-97 i njezina će primjena omogućiti usporedivost podataka o obrazovanju s drugim zemljama svijeta.

U tablicama u kojima su mjere aktivne politike zapošljavanja koje provodi Hrvatski zavod za zapošljavanje klasificirane su i numerirane prema Eurostatovoj metodologiji za statistike tržišta rada (*Labour market policy statistics*) iz 2013. godine. Prikazani su samo tipovi intervencija koji se provode u Republici Hrvatskoj.