

MJESEČNI STATISTIČKI BILTEN 3

IMPRESUM

NAKLADNIK

Hrvatski zavod za zapošljavanje

Područni ured Karlovac

Karlovac, Domobranska 19

Tel: 047 606 400

E-mail: hzz.karlovac@hzz.hr

Web stranica: <http://www.hzz.hr>

ZA NAKLADNIKA

Bruno Vuljanić,

predstojnik Područnog ureda

UREDNIŠTVO

Bruno Vuljanić, dipl. oec.

E-mail: bruno.vuljanic@hzz.hr

GODINA IZDANJA

XXXII.

ZA MJESEC

ožujak 2026. godine

| | | |
|---------|--|----|
| | Registrirana nezaposlenost i zapošljavanje u Karlovačkoj županiji tijekom ožujka 2026. | 03 |
| | KRETANJE REGISTRIRANE NEZAPOSLENOSTI I ZAPOSŁJAVANJA | |
| T1 G1 | Registrirana nezaposlenost i zapošljavanje od 2012. do 2025. godine | 06 |
| T2 G2,3 | Registrirana nezaposlenost i zapošljavanje prema razini obrazovanja i spolu u ožujku 2026. | 07 |
| T3 | Registrirana nezaposlenost i zapošljavanje prema razini obrazovanja i spolu u ožujku 2025. i 2026. | 09 |
| T4 | Registrirana nezaposlenost i zapošljavanje prema razini obrazovanja i spolu od siječnja do ožujka 2025. i 2026. | 10 |
| T5 | Registrirana nezaposlenost i zapošljavanje prema ispostavama i spolu u ožujku 2025. i 2026. | 11 |
| T6 | Registrirana nezaposlenost i zapošljavanje prema ispostavama i spolu od siječnja do ožujka 2025. i 2026. | 12 |
| T7 G4 | Izlasci iz evidencije nezaposlenih osoba prema razlozima i trajanju nezaposlenosti u ožujku 2026. | 13 |
| T8 | Registrirana nezaposlenost, zapošljavanje i traženi radnici prema djelatnostima i spolu u Područnom uredu Karlovac u ožujku 2026. | 14 |
| T9 G5 | Registrirana nezaposlenost, zapošljavanje i traženi radnici prema rodovima zanimanja i spolu u ožujku 2026. u Područnom uredu Karlovac | 15 |
| T10 G6 | Registrirane nezaposlene osobe po ispostavama i spolu u Područnom uredu Karlovac | 16 |
| T11 G7 | Registrirane nezaposlene osobe po ispostavama, razini obrazovanja i spolu krajem ožujka 2026. u Područnom uredu Karlovac | 17 |
| T12 G8 | Registrirane nezaposlene osobe prema mjestu prebivališta, razini obrazovanja i spolu krajem ožujka 2026. u Područnom uredu Karlovac | 18 |
| T13 G9 | Registrirane nezaposlene osobe po ispostavama, dobi i spolu u Područnom uredu Karlovac | 19 |
| T14 G10 | Registrirane nezaposlene osobe prema trajanju nezaposlenosti, radnom stažu i spolu u ožujku 2025. i 2026. u Područnom uredu Karlovac | 20 |
| T15 | Nezaposlene osobe prema zanimanjima u ožujku 2026. u Područnom uredu Karlovac | 21 |
| T16 G11 | Korisnici novčane naknade po ispostavama i spolu u Područnom uredu Karlovac | 22 |
| T17 G12 | Registrirani nezaposleni hrvatski branitelji po ispostavama i spolu u Područnom uredu Karlovac | 23 |
| T18 G13 | Registrirane nezaposlene osobe s invaliditetom po ispostavama i spolu u Područnom uredu Karlovac | 24 |
| T19 G14 | Novoprijavljeni po ispostavama i spolu u Područnom uredu Karlovac | 25 |
| T20 G15 | Zaposleni s evidencije po ispostavama i spolu u Područnom uredu Karlovac | 26 |
| T21 G16 | Zaposleni s evidencije temeljem radnog odnosa po ispostavama i spolu u Područnom uredu Karlovac | 27 |
| T22 G17 | Zaposleni s evidencije temeljem radnog odnosa prema mjestu i vrsti rada u ožujku 2026. u Područnom uredu Karlovac | 28 |
| T23 G18 | Traženi radnici po ispostavama u Područnom uredu Karlovac | 29 |
| T24 G19 | Najtraženija zanimanja u 2026. godini u Područnom uredu Karlovac | 30 |
| T25 | Osobe uključene u mjere aktivne politike zapošljavanja u Područnom uredu Karlovac | 31 |
| | Izvori podataka i objašnjenje pojmova | 32 |

REGISTRIRANA NEZAPOSLENOST I ZAPOŠLJAVANJE U KARLOVAČKOJ ŽUPANIJI TIJEKOM OŽUJKA 2026. GODINE

Ukupna registrirana nezaposlenost

Na kraju ožujka 2026. godine u evidenciji zavoda za zapošljavanje bile su evidentirane **1.403 nezaposlene osobe**, što je u odnosu na protekli mjesec **smanjenje za 221 nezaposlenu osobu ili 13,6%**. U odnosu na ožujak 2025. godine došlo je do **smanjenja nezaposlenosti za 16,0% tj. za 267 nezaposlenih osoba**. U Republici Hrvatskoj na zavodu za zapošljavanje krajem ožujka 2026. godine bila je evidentirana **75.931 nezaposlena osoba** što je **smanjenje od 9,6%** u odnosu na protekli mjesec te **smanjenje od 16,3%** u odnosu na isto razdoblje prošle godine.

Nezaposleni prema spolu

Od ukupnog broja nezaposlenih **790 (56,3%) je žena, a 613 (43,7%) muškaraca**. U odnosu na prošli mjesec **udio nezaposlenih žena se smanjio, odnosno udio nezaposlenih muškaraca povećao za 0,7 postotnih bodova**. U odnosu na isto razdoblje prošle godine **udio nezaposlenih žena se povećao, odnosno udio muškaraca smanjio za 2,6 postotnih bodova**.

Nezaposleni prema dobi

Dobna struktura nezaposlenih osoba u ožujku 2026. bila je sljedeća: u evidenciji je bilo najviše osoba srednje radne dobi (od 30 do 49 godina starosti) - **603 (43,0%)**, zatim osoba starije radne dobi (od 50 do 65 godina starosti) - **473 (33,7%)** te najmanje mladih (od 15 do 29 godina starosti) - **327 (23,3%)**.

Od ukupnog broja nezaposlenih **prvi put zaposlenje traži njih 245 (17,5%)** što je **povećanje udjela od 0,6 postotnih bodova** u odnosu na prethodni mjesec te u **jednakom udjelu** u odnosu na isto razdoblje prošle godine.

Nezaposleni prema razini obrazovanja

Osobe sa završenom srednjom školom za trogodišnja zanimanja, KV i VKV zanimanja najbrojnije su na evidenciji Zavoda (**557 ili 32,4%**), zatim slijede osobe sa završenom četverogodišnjom srednjom školom i gimnazijom (**427 ili 25,8%**) te osobe sa završenom osnovnom školom (**280 ili 20,0%**). Najmanje je nezaposlenih osoba sa završenim prvim stupnjem fakulteta, stručnim studijem i višom školom (**99 ili 7,1%**), završenim fakultetom, akademijom, magisterijem i doktoratom (**98 ili 7,0%**) te bez škole i sa nezavršenom osnovnom školom (**109 ili 7,8%**). U odnosu na isti mjesec prethodne godine nezaposlenost je smanjena u skupini sa završenom osnovnom školom za **26,7%**, u obrazovnoj skupini sa završenom srednjom školom za trogodišnja zanimanja, KV i VKV zanimanja za **18,3%**, u skupini sa završenom četverogodišnjom srednjom školom i gimnazijom za **15,2%** te u skupini sa završenim prvim stupnjem fakulteta, stručnim studijem i višom školom za **11,6%**. S druge strane, u odnosu na isti mjesec prethodne godine nezaposlenost je povećana u skupini sa završenim fakultetom, akademijom, magisterijem i doktoratom za **16,7%** te u skupini bez škole i sa nezavršenom osnovnom školom za **0,9%**.

Nezaposleni po ispostavama

Najveći apsolutni broj registriranih nezaposlenih osoba krajem ožujka 2026. bio je na području ispostave Karlovac (**711 ili 50,1% od ukupnog broja u PU Karlovac**), u ispostavi Ogulin (**283 ili 20,2%**), u ispostavi Slunj (**151 ili 10,8%**) te u ispostavi Duga Resa (**148 ili 10,6%**). Najmanje nezaposlenih je u ispostavi Ozalj (**50 ili 3,6%**) te u ispostavi Vojnić (**60 ili 4,3%**). U usporedbi s istim mjesecom 2025. godine, evidentirana nezaposlenost smanjena je u svim ispostavama: Ozalj (**35,1%**), Duga Resa (**30,8%**), Slunj (**34,3%**), Vojnić (**17,8%**), Ogulin (**11,3%**) i Karlovac (**6,1%**).

Nezaposleni hrvatski branitelji

Krajem ožujka 2026. godine evidentirana su **84** nezaposlena hrvatska branitelja što je **18 osoba ili 17,6% manje** nego u prethodnom mjesecu, dok je istodobno za **47 osoba ili 35,9% manje** u odnosu na ožujak 2025. godine. Udio hrvatskih branitelja u ukupnoj nezaposlenosti iznosi **6,0%**.

Nezaposlene osobe s invaliditetom

Krajem ožujka 2026. godine evidentirane su **232** nezaposlene osobe s invaliditetom što je **jednak broj** kao i u prethodnom mjesecu, te **2 osobe ili 0,9% manje** nego u ožujku 2025. godine. U ukupnom broju evidentiranih nezaposlenih, osobe s invaliditetom sudjeluju sa **16,5%**.

Većina osoba sa invaliditetom ima završenu školu za **KV/VKV radnike odnosno 101 osoba ili 43,5%**. Također, prema vrsti invalidnosti najviše je **osoba s tjelesnim invaliditetom 58 ili 25,0%** te **osoba s intelektualnim poteškoćama 56 ili 24,1%**.

Prethodni radni status nezaposlenih osoba

Prethodno radno iskustvo imalo je **1.158 osoba (82,5% nezaposlenih)**. Promatrano prema djelatnostima, prije prijavljivanja na evidenciju Zavoda, najveći broj nezaposlenih radio je u prerađivačkoj industriji (**230 ili 19,9%**), djelatnosti smještaja te pripreme i usluživanja hrane (**203 ili 17,5%**), trgovini na veliko i na malo (**124 ili 10,7%**) i građevinarstvu (**98 ili 8,5%**).

Ulasci u evidenciju nezaposlenih

U ožujku 2026. u evidenciju nezaposlenih novoprijavljena je ukupno **201 nezaposlena osoba (2,4% manje** nego u ožujku 2025. godine), i to: **141 osoba ili 70,1%** izravno iz radnog odnosa, iz redovitog školovanja **7 osoba ili 3,5%** te **53 osobe ili 26,4%** iz neaktivnosti.

U ukupnom broju novoprijavljenih, **172 osobe (85,6%)** imale su prethodno radno iskustvo, a najviše ih je došlo iz slijedećih djelatnosti: prerađivačka industrija (**33 ili 19,2%**), smještaj te priprema i usluživanje hrane (**27 ili 15,7%**), trgovina na veliko i na malo (**23 ili 13,4%**) i građevinarstvo (**16 ili 9,3%**).

Izlasci iz evidentirane nezaposlenosti

Ukupno su u ožujku 2026. iz evidencije nezaposlenih izašle **422 osobe** što je za **20,2% više** nego u ožujku 2025. godine. Od toga su zaposlene **294 osobe** i to: **281 osoba (95,6%)** na temelju zasnivanja radnog odnosa i **13 osoba (4,4%)** na temelju drugih poslovnih aktivnosti (ostvarivanje mjesečnog primitka odnosno dohotka od druge samostalne djelatnosti većega od prosječno isplaćene novčane naknade u prethodnoj kalendarskoj godini, registriranje trgovačkog društva, obrta, zapošljavanje prema posebnim propisima i dr.).

Temeljem radnog odnosa većina se osoba zaposlila na određeno vrijeme (**253 ili 90,0%**). Evidentirano zapošljavanje na temelju radnog odnosa najčešće se realiziralo u sljedećim djelatnostima: smještaj te priprema i usluživanje hrane (**67 ili 23,8%**), prerađivačka industrija (**43 ili 15,3%**), građevinarstvo (**35 ili 12,5%**) i trgovina na veliko i na malo (**29 ili 10,3%**).

Istodobno je u ožujku 2026. godine **128 osoba** izašlo iz evidencije nezaposlenih zbog ostalih razloga, npr. izlaska iz radne snage, nepridržavanja zakonskih odredbi, objave s evidencije i dr., što je **povećanje od 14,3%** u odnosu na ožujak 2025. godine.

Korisnici novčane naknade

U ožujku 2026. godine na zavodu za zapošljavanje PU Karlovac bilo je registrirano **599 korisnika novčane naknade**, što je **smanjenje od 135 korisnika (18,4%)** u odnosu na prošli mjesec. U odnosu na isto razdoblje prošle godine broj korisnika novčane naknade **povećao se za 55 korisnika (10,1%)**. **42,7% osoba** od ukupnog broja nezaposlenih prima novčanu naknadu. Prosječan iznos novčane naknade u Karlovačkoj županiji u ožujku iznosio je **714,19 EUR**.

Prijavljene potrebe za radnicima

U ožujku 2026. zaprimljeno je **489 prijava potreba za radnicima**, što je **smanjenje za 64 prijave (11,6%)** u odnosu na prethodni mjesec. U odnosu na isto razdoblje prošle godine došlo je do **povećanja za 98 prijava (25,1%)**.

Najviše slobodnih radnih mjesta prijavljeno je u sljedećim djelatnostima: prerađivačka industrija (**80 ili 16,4%**), zdravstvena zaštita i socijalna skrb (**79 ili 16,2%**), obrazovanje (**77 ili 15,7%**) te prijevoz i skladištenje (**73 ili 14,9%**).

Aktivna politika zapošljavanja

Tijekom mjeseca novouključene su **222 osobe** a istodobno je iz mjera izašlo **140 osoba**. Tako je na kraju ožujka 2026. godine broj aktivnih korisnika mjera **769**.

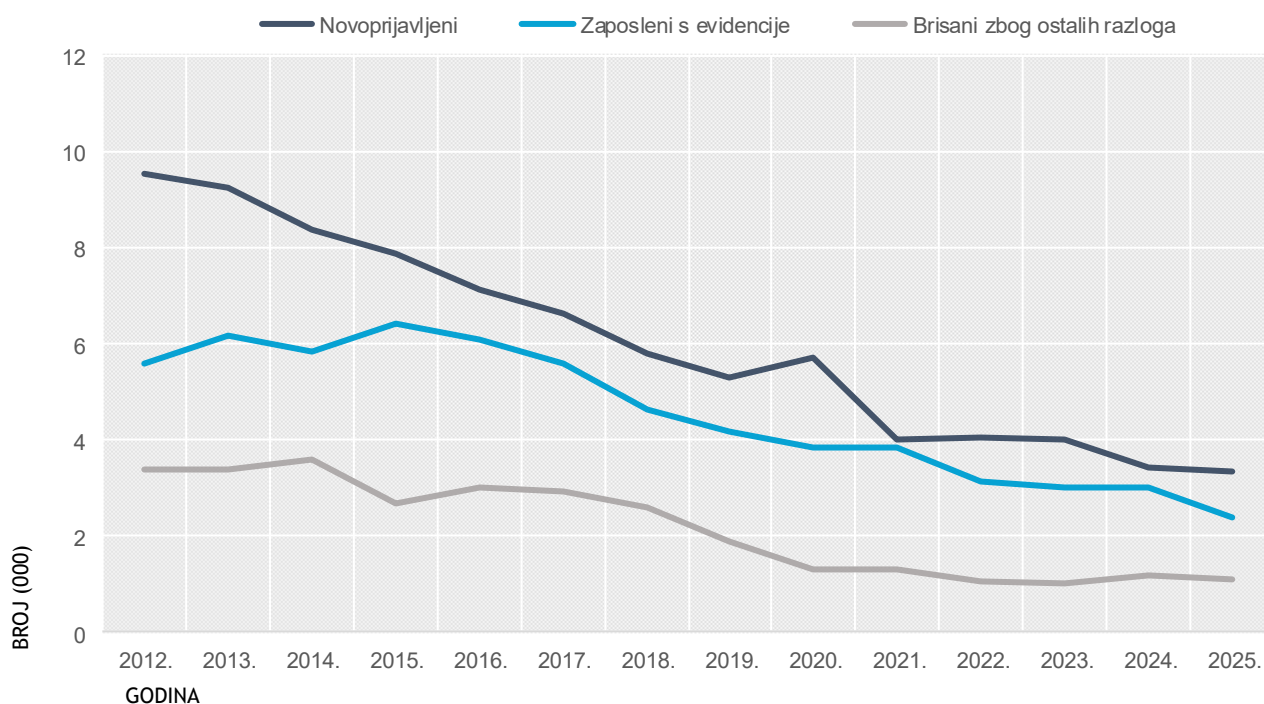
Novouključene osobe u ožujku 2026. godine obuhvaćene su mjerama (*Labour market policy klasifikacija*): Obrazovanje nezaposlenih osoba i ostalih tražitelja zaposlenja **87 osoba (39,2%)**, Aktivacijski program **18 osoba (8,1%)**, Potpore za zapošljavanje **37 osoba (16,7%)**, Potpore za samozapošljavanje **10 osoba (4,5%)** i Održavanje dohotka - mjera za zadržavanje radnih mjesta u prerađivačkoj industriji **70 osoba (31,5%)**.

Aktivni korisnici obuhvaćeni su sljedećim vrstama mjera: Obrazovanje nezaposlenih osoba i ostalih tražitelja zaposlenja **255 osoba (33,2%)**, Aktivacijski program **34 osobe (4,4%)**, Osposobljavanje na radnom mjestu **3 osobe (0,4%)**, Potpore za zapošljavanje **207 osoba (26,9%)**, Potpore za samozapošljavanje **201 osoba (26,1%)** i Održavanje dohotka - mjera za zadržavanje radnih mjesta u prerađivačkoj industriji **69 osoba (9,0%)**.

| Godina | Novo prijavljeni | Izlasci iz evidencije | | Nezaposlene osobe (prosjeak) | | | | | Traženi radnici |
|----------------|------------------|------------------------|------------------------------|------------------------------|----------|-------|---------------------|---------------------------|-----------------|
| | | Zaposleni s evidencije | Brisani zbog ostalih razloga | Ukupno | Muškarci | Žene | Bez radnog iskustva | Korisnici novčane naknade | |
| 2012. | 9.533 | 5.614 | 3.404 | 11.331 | 4.957 | 6.374 | 2.088 | 2.428 | 3.080 |
| 2013. | 9.272 | 6.175 | 3.386 | 11.478 | 5.021 | 6.457 | 2.141 | 2.095 | 3.475 |
| 2014. | 8.366 | 5.839 | 3.600 | 10.781 | 4.691 | 6.091 | 2.052 | 1.842 | 3.168 |
| 2015. | 7.861 | 6.406 | 2.701 | 9.592 | 4.171 | 5.421 | 1.873 | 1.547 | 4.080 |
| 2016. | 7.122 | 6.103 | 3.013 | 7.872 | 3.425 | 4.447 | 1.561 | 1.229 | 4.496 |
| 2017. | 6.653 | 5.595 | 2.933 | 5.931 | 2.466 | 3.464 | 1.128 | 1.029 | 4.395 |
| 2018. | 5.783 | 4.656 | 2.591 | 4.438 | 1.793 | 2.645 | 803 | 912 | 4.713 |
| 2019. | 5.322 | 4.187 | 1.900 | 3.342 | 1.372 | 1.971 | 623 | 788 | 4.664 |
| 2020. | 5.713 | 3.848 | 1.312 | 3.717 | 1.521 | 2.196 | 631 | 992 | 4.233 |
| 2021. | 4.013 | 3.842 | 1.327 | 3.013 | 1.189 | 1.824 | 562 | 626 | 5.424 |
| 2022. | 4.075 | 3.120 | 1.061 | 2.517 | 972 | 1.545 | 462 | 573 | 5.273 |
| 2023. | 3.995 | 3.013 | 1.007 | 2.313 | 941 | 1.372 | 440 | 519 | 5.556 |
| 2024. | 3.445 | 3.005 | 1.200 | 1.934 | 821 | 1.113 | 375 | 489 | 5.623 |
| 2025. | 3.364 | 2.410 | 1.102 | 1.514 | 694 | 820 | 297 | 527 | 4.917 |
| Indeks 25./24. | 97,6 | 80,2 | 91,8 | 78,3 | 84,5 | 73,7 | 79,2 | 107,8 | 87,4 |

NOVOPRIJAVLJENI, ZAPOSLENI I BRISANI ZBOG OSTALIH RAZLOGA
OD 2012. DO 2025. GODINE

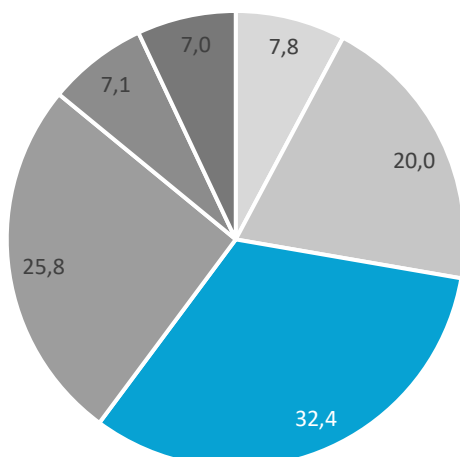
G1



| Sadržaj | UKUPNO | | | Bez škole i nezavršena osnovna škola | | | Osnovna škola | | |
|---|--------------|------------|------------|--------------------------------------|-----------|-----------|---------------|------------|------------|
| | Ukupno | Muškarci | Žene | Ukupno | Muškarci | Žene | Ukupno | Muškarci | Žene |
| NEZAPOSLENI KRAJEM PRETHODNOG MJESECA | 1.624 | 699 | 925 | 119 | 65 | 54 | 338 | 142 | 196 |
| NOVOPRIJAVLJENI U EVIDENCIJU | 201 | 92 | 109 | 6 | 3 | 3 | 29 | 12 | 17 |
| 1. Izravno iz radnog odnosa | 141 | 65 | 76 | 4 | 3 | 1 | 16 | 6 | 10 |
| Poslovno uvjetovani otkaz | 30 | 11 | 19 | 2 | 2 | 0 | 3 | 0 | 3 |
| Prestanak rada poslodavca | 2 | 0 | 2 | 0 | 0 | 0 | 0 | 0 | 0 |
| Istek ugovora o radu na određeno vrijeme | 58 | 22 | 36 | 2 | 1 | 1 | 8 | 3 | 5 |
| Istek ugovora o radu na sezonskim poslovima | 1 | 0 | 1 | 0 | 0 | 0 | 0 | 0 | 0 |
| Sporazumni prestanak radnog odnosa | 36 | 23 | 13 | 0 | 0 | 0 | 3 | 2 | 1 |
| Otkaz od strane radnika | 9 | 6 | 3 | 0 | 0 | 0 | 1 | 0 | 1 |
| Ostalo | 5 | 3 | 2 | 0 | 0 | 0 | 1 | 1 | 0 |
| 2. Iz individualne poljoprivrede ili drugog oblika rada | 0 | 0 | 0 | 0 | 0 | 0 | 0 | 0 | 0 |
| 3. Izravno iz redovitog školovanja | 7 | 0 | 7 | 0 | 0 | 0 | 0 | 0 | 0 |
| 4. Iz neaktivnosti | 53 | 27 | 26 | 2 | 0 | 2 | 13 | 6 | 7 |
| Prethodno radno iskustvo novoprijavljenih: | | | | | | | | | |
| Bez radnog iskustva | 29 | 10 | 19 | 2 | 0 | 2 | 7 | 2 | 5 |
| S radnim iskustvom | 172 | 82 | 90 | 4 | 3 | 1 | 22 | 10 | 12 |
| UKUPNI IZLASCI IZ EVIDENCIJE | 422 | 178 | 244 | 14 | 7 | 7 | 87 | 34 | 53 |
| 1. ZAPOSLENI S EVIDENCIJE | 294 | 125 | 169 | 8 | 6 | 2 | 48 | 17 | 31 |
| 1.1. ZAPOSLENI NA TEMELJU RADNOG ODNOSA | 281 | 119 | 162 | 8 | 6 | 2 | 48 | 17 | 31 |
| Mjesto rada: | | | | | | | | | |
| U zemlji | 263 | 106 | 157 | 7 | 5 | 2 | 46 | 16 | 30 |
| U inozemstvu | 18 | 13 | 5 | 1 | 1 | 0 | 2 | 1 | 1 |
| Vrsta rada: | | | | | | | | | |
| Na neodređeno vrijeme | 28 | 13 | 15 | 0 | 0 | 0 | 4 | 2 | 2 |
| Na određeno vrijeme | 253 | 106 | 147 | 8 | 6 | 2 | 44 | 15 | 29 |
| Prethodno radno iskustvo: | | | | | | | | | |
| Bez radnog iskustva | 32 | 16 | 16 | 2 | 1 | 1 | 5 | 2 | 3 |
| S radnim iskustvom | 249 | 103 | 146 | 6 | 5 | 1 | 43 | 15 | 28 |
| 1.2. ZAPOSLENI NA TEMELJU DR. POS. AKTIVNOSTI | 13 | 6 | 7 | 0 | 0 | 0 | 0 | 0 | 0 |
| 2. BRISANI IZ EVIDENCIJE ZBOG OSTALIH RAZLOGA | 128 | 53 | 75 | 6 | 1 | 5 | 39 | 17 | 22 |
| NEZAPOSLENI KRAJEM IZVJEŠTAJNOG MJESECA | 1.403 | 613 | 790 | 109 | 60 | 49 | 280 | 120 | 160 |
| Bez radnog iskustva | 245 | 98 | 147 | 54 | 23 | 31 | 82 | 27 | 55 |
| S radnim iskustvom | 1.158 | 515 | 643 | 55 | 37 | 18 | 198 | 93 | 105 |
| Tražitelji zaposlenja prema čl. 13. Zakona o posredovanju pri zapošljavanju i pravima za vrijeme nezaposlenosti | 365 | 204 | 161 | 1 | 1 | 0 | 14 | 6 | 8 |
| Novoprijavljeni tražitelji zaposlenja u izvještajnom mjesecu | 51 | 28 | 23 | 0 | 0 | 0 | 1 | 0 | 1 |

STRUKTURA NEZAPOSLENIH OSOBA PREMA RAZINI OBRAZOVANJA KRAJEM OŽUJKU 2026. GODINE

G2



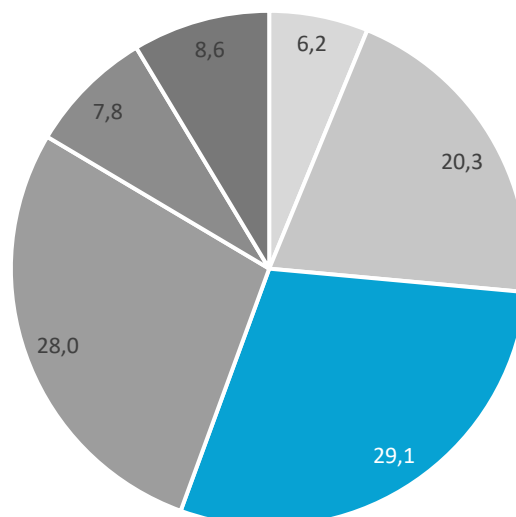
- ◊ Bez škole i nezavršena osnovna škola
- ◊ Završena osnovna škola
- ◊ SŠ do 3 godine te za KV/VKV radnike
- ◊ SŠ za zanimanja u trajanju 4 i više godina i gimnazija
- ◊ Prvi stupanj fakulteta, stručni studij i viša škola
- ◊ Fakultet, akademija, magisterij, doktorat

| Sadržaj | SŠ za zanimanje do 3 god. i škola za KV/VKV radnike | | | SŠ za zanimanje u trajanju od 4 i više godina i gimnazija | | | Prvi stupanj fakulteta, stručni studij i viša škola | | | Fakultet, akademija, magisterij, doktorat | | |
|---|---|------------|------------|---|------------|------------|---|-----------|-----------|---|-----------|-----------|
| | Ukupno | Muškarci | Žene | Ukupno | Muškarci | Žene | Ukupno | Muškarci | Žene | Ukupno | Muškarci | Žene |
| NEZAPOSLENI KRAJEM PRETHODNOG MJESECA | 539 | 271 | 268 | 420 | 152 | 268 | 101 | 39 | 62 | 107 | 30 | 77 |
| NOVOPRIJAVLJENI U EVIDENCIJU | 70 | 39 | 31 | 62 | 27 | 35 | 20 | 6 | 14 | 14 | 5 | 9 |
| 1. Izravno iz radnog odnosa | 49 | 26 | 23 | 49 | 22 | 27 | 15 | 4 | 11 | 8 | 4 | 4 |
| Poslovno uvjetovani otkaz | 7 | 5 | 2 | 12 | 4 | 8 | 6 | 0 | 6 | 0 | 0 | 0 |
| Prestanak rada poslodavca | 2 | 0 | 2 | 0 | 0 | 0 | 0 | 0 | 0 | 0 | 0 | 0 |
| Istek ugovora o radu na određeno vrijeme | 17 | 6 | 11 | 17 | 7 | 10 | 7 | 2 | 5 | 7 | 3 | 4 |
| Istek ugovora o radu na sezonskim poslovima | 0 | 0 | 0 | 1 | 0 | 1 | 0 | 0 | 0 | 0 | 0 | 0 |
| Sporazumni prestanak radnog odnosa | 17 | 11 | 6 | 14 | 8 | 6 | 1 | 1 | 0 | 1 | 1 | 0 |
| Otkaz od strane radnika | 4 | 3 | 1 | 3 | 2 | 1 | 1 | 1 | 0 | 0 | 0 | 0 |
| Ostalo | 2 | 1 | 1 | 2 | 1 | 1 | 0 | 0 | 0 | 0 | 0 | 0 |
| 2. Iz individualne poljoprivrede ili drugog oblika rada | 0 | 0 | 0 | 0 | 0 | 0 | 0 | 0 | 0 | 0 | 0 | 0 |
| 3. Izravno iz redovitog školovanja | 0 | 0 | 0 | 0 | 0 | 0 | 3 | 0 | 3 | 4 | 0 | 4 |
| 4. Iz neaktivnosti | 21 | 13 | 8 | 13 | 5 | 8 | 2 | 2 | 0 | 2 | 1 | 1 |
| <i>Prethodno radno iskustvo novoprijavljenih:</i> | | | | | | | | | | | | |
| Bez radnog iskustva | 9 | 6 | 3 | 4 | 2 | 2 | 3 | 0 | 3 | 4 | 0 | 4 |
| S radnim iskustvom | 61 | 33 | 28 | 58 | 25 | 33 | 17 | 6 | 11 | 10 | 5 | 5 |
| UKUPNI IZLASCI IZ EVIDENCIJE | 156 | 86 | 70 | 120 | 38 | 82 | 22 | 8 | 14 | 23 | 5 | 18 |
| 1. ZAPOSLENI S EVIDENCIJE | 107 | 63 | 44 | 90 | 28 | 62 | 20 | 7 | 13 | 21 | 4 | 17 |
| 1.1. ZAPOSLENI NA TEMELJU RADNOG ODNOSA | 100 | 58 | 42 | 86 | 27 | 59 | 19 | 7 | 12 | 20 | 4 | 16 |
| <i>Mjesto rada:</i> | | | | | | | | | | | | |
| U zemlji | 89 | 49 | 40 | 82 | 25 | 57 | 19 | 7 | 12 | 20 | 4 | 16 |
| U inozemstvu | 11 | 9 | 2 | 4 | 2 | 2 | 0 | 0 | 0 | 0 | 0 | 0 |
| <i>Vrsta rada:</i> | | | | | | | | | | | | |
| Na neodređeno vrijeme | 6 | 2 | 4 | 11 | 5 | 6 | 3 | 2 | 1 | 4 | 2 | 2 |
| Na određeno vrijeme | 94 | 56 | 38 | 75 | 22 | 53 | 16 | 5 | 11 | 16 | 2 | 14 |
| <i>Prethodno radno iskustvo:</i> | | | | | | | | | | | | |
| Bez radnog iskustva | 6 | 5 | 1 | 8 | 3 | 5 | 2 | 2 | 0 | 9 | 3 | 6 |
| S radnim iskustvom | 94 | 53 | 41 | 78 | 24 | 54 | 17 | 5 | 12 | 11 | 1 | 10 |
| 1.2. ZAPOSLENI NA TEMELJU DR. POS. AKTIVNOSTI | 7 | 5 | 2 | 4 | 1 | 3 | 1 | 0 | 1 | 1 | 0 | 1 |
| 2. BRISANI IZ EVIDENCIJE ZBOG OSTALIH RAZLOGA | 49 | 23 | 26 | 30 | 10 | 20 | 2 | 1 | 1 | 2 | 1 | 1 |
| NEZAPOSLENI KRAJEM IZVJEŠTAJNOG MJESECA | 455 | 225 | 230 | 362 | 141 | 221 | 99 | 37 | 62 | 98 | 30 | 68 |
| Bez radnog iskustva | 48 | 24 | 24 | 33 | 17 | 16 | 11 | 4 | 7 | 17 | 3 | 14 |
| S radnim iskustvom | 407 | 201 | 206 | 329 | 124 | 205 | 88 | 33 | 55 | 81 | 27 | 54 |
| Tražitelji zaposlenja prema čl. 13. Zakona o posredovanju pri zapošljavanju i pravima za vrijeme nezaposlenosti | 101 | 69 | 32 | 149 | 86 | 63 | 51 | 27 | 24 | 49 | 15 | 34 |
| Novoprijavljeni tražitelji zaposlenja u izvještajnom mjesecu | 12 | 10 | 2 | 22 | 13 | 9 | 7 | 4 | 3 | 9 | 1 | 8 |

STRUKTURA NEZAPOSLENIH ŽENA PREMA RAZINI OBRAZOVANJA KRAJEM OŽUJKA 2026. GODINE

G3

- ◆ Bez škole i nezavršena osnovna škola
- ◆ Završena osnovna škola
- ◆ SŠ do 3 godine te za KV/VKV radnike
- ◆ SŠ za zanimanja u trajanju 4 i više godina i gimnazija
- ◆ Prvi stupanj fakulteta, stručni studij i viša škola
- ◆ Fakultet, akademija, magisterij, doktorat



| | Mjesec | UKUPNO | Bez škole i nezavršena osnovna škola | Osnovna škola | SŠ za zanimanja do 3 god. I škola za KV/VKV radnike | SŠ za zanimanja u trajanju 4 i više godina i gimnazija | Prvi stupanj fakulteta, stručni studij i viša škola | Fakultet, akademija, magisterij, doktorat | |
|--|---|---|--|--------------------|---|--|---|---|-------------------|
| UKUPNO | Nezaposlene osobe | 03.2026. 1.403 03.2025. 1.670 Indeks 84,0 | 109 108 100,9 | 280 382 73,3 | 455 557 81,7 | 362 427 84,8 | 99 112 88,4 | 98 84 116,7 | |
| | Novoprijavljeni | 03.2026. 201 03.2025. 206 Indeks 97,6 | 6 9 66,7 | 29 35 82,9 | 70 79 88,6 | 62 46 134,8 | 20 12 166,7 | 14 25 56,0 | |
| | Zaposleni s evidencije na temelju radnog odnosa | 03.2026. 281 03.2025. 217 Indeks 129,5 | 8 3 266,7 | 48 26 184,6 | 100 79 126,6 | 86 70 122,9 | 19 19 100,0 | 20 20 100,0 | |
| | Zaposleni s evidencije na temelju drugih poslovnih aktivnosti | 03.2026. 13 03.2025. 22 Indeks 59,1 | 0 0 - | 0 0 - | 7 11 63,6 | 4 7 57,1 | 1 1 100,0 | 1 3 33,3 | |
| | Brisani iz evidencije zbog ostalih razloga | 03.2026. 128 03.2025. 112 Indeks 114,3 | 6 9 66,7 | 39 28 139,3 | 49 43 114,0 | 30 22 136,4 | 2 7 28,6 | 2 3 66,7 | |
| | Korisnici novčane naknade | 03.2026. 599 03.2025. 544 Indeks 110,1 | 12 1 1200,0 | 86 78 110,3 | 216 195 110,8 | 195 186 104,8 | 47 47 100,0 | 43 37 116,2 | |
| | MUŠKARCI | Nezaposlene osobe | 03.2026. 613 03.2025. 774 Indeks 79,2 | 60 55 109,1 | 120 168 71,4 | 225 300 75,0 | 141 173 81,5 | 37 43 86,0 | 30 35 85,7 |
| | | Novoprijavljeni | 03.2026. 92 03.2025. 96 Indeks 95,8 | 3 6 50,0 | 12 13 92,3 | 39 48 81,3 | 27 14 192,9 | 6 5 120,0 | 5 10 50,0 |
| | | Zaposleni s evidencije na temelju radnog odnosa | 03.2026. 119 03.2025. 83 Indeks 143,4 | 6 0 - | 17 6 283,3 | 58 44 131,8 | 27 22 122,7 | 7 4 175,0 | 4 7 57,1 |
| | | Zaposleni s evidencije na temelju drugih poslovnih aktivnosti | 03.2026. 6 03.2025. 16 Indeks 37,5 | 0 0 - | 0 0 - | 5 8 62,5 | 1 6 16,7 | 0 1 0,0 | 0 1 0,0 |
| Brisani iz evidencije zbog ostalih razloga | | 03.2026. 53 03.2025. 54 Indeks 98,1 | 1 7 14,3 | 17 16 106,3 | 23 17 135,3 | 10 11 90,9 | 1 3 33,3 | 1 0 - | |
| Korisnici novčane naknade | | 03.2026. 252 03.2025. 267 Indeks 94,4 | 10 1 1000,0 | 34 37 91,9 | 113 117 96,6 | 65 81 80,2 | 16 18 88,9 | 14 13 107,7 | |
| ŽENE | | Nezaposlene osobe | 03.2026. 790 03.2025. 896 Indeks 88,2 | 49 53 92,5 | 160 214 74,8 | 230 257 89,5 | 221 254 87,0 | 62 69 89,9 | 68 49 138,8 |
| | | Novoprijavljeni | 03.2026. 109 03.2025. 110 Indeks 99,1 | 3 3 100,0 | 17 22 77,3 | 31 31 100,0 | 35 32 109,4 | 14 7 200,0 | 9 15 60,0 |
| | | Zaposleni s evidencije na temelju radnog odnosa | 03.2026. 162 03.2025. 134 Indeks 120,9 | 2 3 66,7 | 31 20 155,0 | 42 35 120,0 | 59 48 122,9 | 12 15 80,0 | 16 13 123,1 |
| | | Zaposleni s evidencije na temelju drugih poslovnih aktivnosti | 03.2026. 7 03.2025. 6 Indeks 116,7 | 0 0 - | 0 0 - | 2 3 66,7 | 3 1 300,0 | 1 0 - | 1 2 50,0 |
| | Brisani iz evidencije zbog ostalih razloga | 03.2026. 75 03.2025. 58 Indeks 129,3 | 5 2 250,0 | 22 12 183,3 | 26 26 100,0 | 20 11 181,8 | 1 4 25,0 | 1 3 33,3 | |
| | Korisnici novčane naknade | 03.2026. 347 03.2025. 277 Indeks 125,3 | 2 0 - | 52 41 126,8 | 103 78 132,1 | 130 105 123,8 | 31 29 106,9 | 29 24 120,8 | |

| | Mjesec | UKUPNO | Bez škole i nezavršena osnovna škola | Osnovna škola | SŠ za zanimanja do 3 god. I škola za KV/VKV radnike | SŠ za zanimanja u trajanju 4 i više godina i gimnazija | Prvi stupanj fakulteta, stručni studij i viša škola | Fakultet, akademija, magisterij, doktorat | |
|---|--|--|--|--------------------|---|--|---|---|-------------------|
| UKUPNO | Prosječan broj nezaposlenih osoba | 1-3.2026. 1.570 1-3.2025. 1.770 Indeks 88,7 | 118 112 105,4 | 324 395 82,0 | 516 595 86,7 | 409 461 88,7 | 102 120 85,0 | 101 87 116,1 | |
| | Ukupan broj novoprijavljenih | 1-3.2026. 811 1-3.2025. 829 Indeks 97,8 | 29 25 116,0 | 120 132 90,9 | 274 286 95,8 | 259 250 103,6 | 65 67 97,0 | 64 69 92,8 | |
| | Ukupno zaposleni s evidencije na temelju radnog odnosa | 1-3.2026. 596 1-3.2025. 556 Indeks 107,2 | 16 8 200,0 | 73 62 117,7 | 202 189 106,9 | 202 176 114,8 | 50 53 94,3 | 53 68 77,9 | |
| | Ukupno zaposleni s evidencije na temelju drugih poslovnih aktivnosti | 1-3.2026. 27 1-3.2025. 36 Indeks 75,0 | 0 0 - | 1 1 100,0 | 7 13 53,8 | 11 8 137,5 | 4 6 66,7 | 4 8 50,0 | |
| | Ukupno brisani iz evidencije zbog ostalih razloga | 1-3.2026. 355 1-3.2025. 285 Indeks 124,6 | 15 19 78,9 | 99 67 147,8 | 126 114 110,5 | 87 61 142,6 | 16 16 100,0 | 12 8 150,0 | |
| | Prosječan broj korisnika novčane naknade | 1-3.2026. 702 1-3.2025. 571 Indeks 122,9 | 17 6 283,3 | 104 78 133,3 | 254 200 127,0 | 233 202 115,3 | 48 51 94,1 | 46 34 135,3 | |
| | MUŠKARCI | Prosječan broj nezaposlenih osoba | 1-3.2026. 679 1-3.2025. 813 Indeks 83,5 | 66 56 117,9 | 137 174 78,7 | 255 316 80,7 | 152 188 80,9 | 39 44 88,6 | 30 35 85,7 |
| | | Ukupan broj novoprijavljenih | 1-3.2026. 370 1-3.2025. 395 Indeks 93,7 | 21 12 175,0 | 47 57 82,5 | 150 175 85,7 | 111 97 114,4 | 26 26 100,0 | 15 28 53,6 |
| | | Ukupno zaposleni s evidencije na temelju radnog odnosa | 1-3.2026. 253 1-3.2025. 234 Indeks 108,1 | 14 3 466,7 | 30 25 120,0 | 105 112 93,8 | 73 56 130,4 | 19 15 126,7 | 12 23 52,2 |
| | | Ukupno zaposleni s evidencije na temelju drugih poslovnih aktivnosti | 1-3.2026. 14 1-3.2025. 26 Indeks 53,8 | 0 0 - | 0 1 0,0 | 5 10 50,0 | 6 7 85,7 | 1 5 20,0 | 2 3 66,7 |
| Ukupno brisani iz evidencije zbog ostalih razloga | | 1-3.2026. 157 1-3.2025. 136 Indeks 115,4 | 7 12 58,3 | 45 28 160,7 | 58 64 90,6 | 35 24 145,8 | 7 4 175,0 | 5 4 125,0 | |
| Prosječan broj korisnika novčane naknade | | 1-3.2026. 298 1-3.2025. 266 Indeks 112,0 | 13 2 650,0 | 43 37 116,2 | 134 112 119,6 | 79 83 95,2 | 16 18 88,9 | 13 14 92,9 | |
| ŽENE | | Prosječan broj nezaposlenih osoba | 1-3.2026. 891 1-3.2025. 957 Indeks 93,1 | 52 56 92,9 | 187 221 84,6 | 261 279 93,5 | 257 273 94,1 | 63 76 82,9 | 71 52 136,5 |
| | Ukupan broj novoprijavljenih | 1-3.2026. 441 1-3.2025. 434 Indeks 101,6 | 8 13 61,5 | 73 75 97,3 | 124 111 111,7 | 148 153 96,7 | 39 41 95,1 | 49 41 119,5 | |
| | Ukupno zaposleni s evidencije na temelju radnog odnosa | 1-3.2026. 343 1-3.2025. 322 Indeks 106,5 | 2 5 40,0 | 43 37 116,2 | 97 77 126,0 | 129 120 107,5 | 31 38 81,6 | 41 45 91,1 | |
| | Ukupno zaposleni s evidencije na temelju drugih poslovnih aktivnosti | 1-3.2026. 13 1-3.2025. 10 Indeks 130,0 | 0 0 - | 1 0 - | 2 3 66,7 | 5 1 500,0 | 3 1 300,0 | 2 5 40,0 | |
| | Ukupno brisani iz evidencije zbog ostalih razloga | 1-3.2026. 198 1-3.2025. 149 Indeks 132,9 | 8 7 114,3 | 54 39 138,5 | 68 50 136,0 | 52 37 140,5 | 9 12 75,0 | 7 4 175,0 | |
| | Prosječan broj korisnika novčane naknade | 1-3.2026. 404 1-3.2025. 305 Indeks 132,5 | 4 4 100,0 | 61 41 148,8 | 120 88 136,4 | 154 119 129,4 | 32 33 97,0 | 33 20 165,0 | |

REGISTRIRANA NEZAPOSLENOST I ZAPOŠLJAVANJE PREMA ISPOSTAVAMA I SPOLU U OŽUJKU 2025. I 2026.

| | Mjesec | UKUPNO | Duga Resa | Karlovac | Ogulin | Ozalj | Slunj | Vojnić |
|--|---|---|---------------------|---------------------|--------------------|-------------------|--------------------|-------------------|
| UKUPNO | Nezaposlene osobe | 03.2026. 1.403 03.2025. 1.670 Indeks 84,0 | 148 214 69,2 | 711 757 93,9 | 283 319 88,7 | 50 77 64,9 | 151 230 65,7 | 60 73 82,2 |
| | Novoprijavljeni | 03.2026. 201 03.2025. 206 Indeks 97,6 | 16 24 66,7 | 123 106 116,0 | 32 30 106,7 | 16 12 133,3 | 8 26 30,8 | 6 8 75,0 |
| | Zaposleni s evidencije na temelju radnog odnosa | 03.2026. 281 03.2025. 217 Indeks 129,5 | 39 29 134,5 | 119 96 124,0 | 47 38 123,7 | 11 10 110,0 | 56 35 160,0 | 9 9 100,0 |
| | Zaposleni s evidencije na temelju drugih poslovnih aktivnosti | 03.2026. 13 03.2025. 22 Indeks 59,1 | 2 5 40,0 | 9 8 112,5 | 0 4 0,0 | 1 3 33,3 | 1 1 100,0 | 0 1 0,0 |
| | Brisani iz evidencije zbog ostalih razloga | 03.2026. 128 03.2025. 112 Indeks 114,3 | 12 15 80,0 | 75 71 105,6 | 20 12 166,7 | 7 4 175,0 | 8 10 80,0 | 6 0 - |
| | Korisnici novčane naknade | 03.2026. 599 03.2025. 544 Indeks 110,1 | 90 99 90,9 | 254 233 109,0 | 142 79 179,7 | 21 29 72,4 | 68 89 76,4 | 24 15 160,0 |
| | Nezaposlene osobe | 03.2026. 613 03.2025. 774 Indeks 79,2 | 60 99 60,6 | 321 366 87,7 | 111 140 79,3 | 25 42 59,5 | 66 92 71,7 | 30 35 85,7 |
| | Novoprijavljeni | 03.2026. 92 03.2025. 96 Indeks 95,8 | 8 9 88,9 | 62 50 124,0 | 7 16 43,8 | 10 6 166,7 | 3 11 27,3 | 2 4 50,0 |
| | Zaposleni s evidencije na temelju radnog odnosa | 03.2026. 119 03.2025. 83 Indeks 143,4 | 17 11 154,5 | 51 33 154,5 | 21 15 140,0 | 9 5 180,0 | 15 17 88,2 | 6 2 300,0 |
| | Zaposleni s evidencije na temelju drugih poslovnih aktivnosti | 03.2026. 6 03.2025. 16 Indeks 37,5 | 1 3 33,3 | 4 6 66,7 | 0 3 0,0 | 1 2 50,0 | 0 1 0,0 | 0 1 0,0 |
| Brisani iz evidencije zbog ostalih razloga | 03.2026. 53 03.2025. 54 Indeks 98,1 | 9 10 90,0 | 26 31 83,9 | 11 6 183,3 | 1 3 33,3 | 3 4 75,0 | 3 0 - | |
| Korisnici novčane naknade | 03.2026. 252 03.2025. 267 Indeks 94,4 | 41 49 83,7 | 108 115 93,9 | 53 35 151,4 | 10 17 58,8 | 25 41 61,0 | 15 10 150,0 | |
| MUŠKARCI | Nezaposlene osobe | 03.2026. 790 03.2025. 896 Indeks 88,2 | 88 115 76,5 | 390 391 99,7 | 172 179 96,1 | 25 35 71,4 | 85 138 61,6 | 30 38 78,9 |
| | Novoprijavljeni | 03.2026. 109 03.2025. 110 Indeks 99,1 | 8 15 53,3 | 61 56 108,9 | 25 14 178,6 | 6 6 100,0 | 5 15 33,3 | 4 4 100,0 |
| | Zaposleni s evidencije na temelju radnog odnosa | 03.2026. 162 03.2025. 134 Indeks 120,9 | 22 18 122,2 | 68 63 107,9 | 26 23 113,0 | 2 5 40,0 | 41 18 227,8 | 3 7 42,9 |
| | Zaposleni s evidencije na temelju drugih poslovnih aktivnosti | 03.2026. 7 03.2025. 6 Indeks 116,7 | 1 2 50,0 | 5 2 250,0 | 0 1 0,0 | 0 1 0,0 | 1 0 - | 0 0 - |
| | Brisani iz evidencije zbog ostalih razloga | 03.2026. 75 03.2025. 58 Indeks 129,3 | 3 5 60,0 | 49 40 122,5 | 9 6 150,0 | 6 1 600,0 | 5 6 83,3 | 3 0 - |
| | Korisnici novčane naknade | 03.2026. 347 03.2025. 277 Indeks 125,3 | 49 50 98,0 | 146 118 123,7 | 89 44 202,3 | 11 12 91,7 | 43 48 89,6 | 9 5 180,0 |
| | Nezaposlene osobe | 03.2026. 790 03.2025. 896 Indeks 88,2 | 88 115 76,5 | 390 391 99,7 | 172 179 96,1 | 25 35 71,4 | 85 138 61,6 | 30 38 78,9 |
| | Novoprijavljeni | 03.2026. 109 03.2025. 110 Indeks 99,1 | 8 15 53,3 | 61 56 108,9 | 25 14 178,6 | 6 6 100,0 | 5 15 33,3 | 4 4 100,0 |
| | Zaposleni s evidencije na temelju radnog odnosa | 03.2026. 162 03.2025. 134 Indeks 120,9 | 22 18 122,2 | 68 63 107,9 | 26 23 113,0 | 2 5 40,0 | 41 18 227,8 | 3 7 42,9 |
| | Zaposleni s evidencije na temelju drugih poslovnih aktivnosti | 03.2026. 7 03.2025. 6 Indeks 116,7 | 1 2 50,0 | 5 2 250,0 | 0 1 0,0 | 0 1 0,0 | 1 0 - | 0 0 - |
| Brisani iz evidencije zbog ostalih razloga | 03.2026. 75 03.2025. 58 Indeks 129,3 | 3 5 60,0 | 49 40 122,5 | 9 6 150,0 | 6 1 600,0 | 5 6 83,3 | 3 0 - | |
| Korisnici novčane naknade | 03.2026. 347 03.2025. 277 Indeks 125,3 | 49 50 98,0 | 146 118 123,7 | 89 44 202,3 | 11 12 91,7 | 43 48 89,6 | 9 5 180,0 | |
| ŽENE | Nezaposlene osobe | 03.2026. 790 03.2025. 896 Indeks 88,2 | 88 115 76,5 | 390 391 99,7 | 172 179 96,1 | 25 35 71,4 | 85 138 61,6 | 30 38 78,9 |
| | Novoprijavljeni | 03.2026. 109 03.2025. 110 Indeks 99,1 | 8 15 53,3 | 61 56 108,9 | 25 14 178,6 | 6 6 100,0 | 5 15 33,3 | 4 4 100,0 |
| | Zaposleni s evidencije na temelju radnog odnosa | 03.2026. 162 03.2025. 134 Indeks 120,9 | 22 18 122,2 | 68 63 107,9 | 26 23 113,0 | 2 5 40,0 | 41 18 227,8 | 3 7 42,9 |
| | Zaposleni s evidencije na temelju drugih poslovnih aktivnosti | 03.2026. 7 03.2025. 6 Indeks 116,7 | 1 2 50,0 | 5 2 250,0 | 0 1 0,0 | 0 1 0,0 | 1 0 - | 0 0 - |
| | Brisani iz evidencije zbog ostalih razloga | 03.2026. 75 03.2025. 58 Indeks 129,3 | 3 5 60,0 | 49 40 122,5 | 9 6 150,0 | 6 1 600,0 | 5 6 83,3 | 3 0 - |
| | Korisnici novčane naknade | 03.2026. 347 03.2025. 277 Indeks 125,3 | 49 50 98,0 | 146 118 123,7 | 89 44 202,3 | 11 12 91,7 | 43 48 89,6 | 9 5 180,0 |

REGISTRIRANA NEZAPOSLENOST I ZAPOŠLJAVANJE PREMA ISPOSTAVAMA I SPOLU OD SIJEČNJA DO OŽUJKA 2025. I 2026.

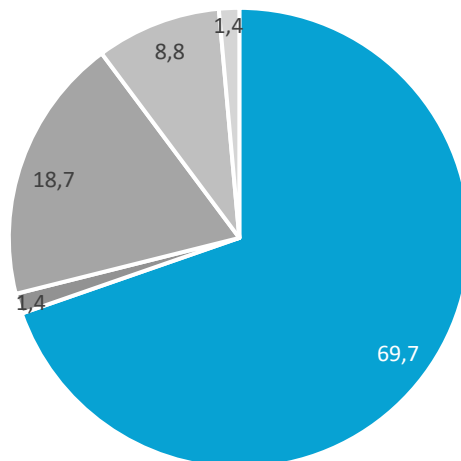
| | Mjesec | UKUPNO | Duga Resa | Karlovac | Ogulin | Ozalj | Slunj | Vojnić |
|--|--|---|---|---------------------|---------------------|--------------------|--------------------|--------------------|
| UKUPNO | Prosječan broj nezaposlenih osoba | 1-3.2026. 1.572 1-3.2025. 1.769 Indeks 88,9 | 175 232 75,4 | 773 804 96,1 | 314 335 93,7 | 52 81 64,2 | 187 243 77,0 | 71 74 95,9 |
| | Ukupan broj novoprijavljenih | 1-3.2026. 811 1-3.2025. 829 Indeks 97,8 | 97 109 89,0 | 421 394 106,9 | 152 139 109,4 | 40 48 83,3 | 75 109 68,8 | 26 30 86,7 |
| | Ukupno zaposleni s evidencije na temelju radnog odnosa | 1-3.2026. 596 1-3.2025. 556 Indeks 107,2 | 84 75 112,0 | 261 268 97,4 | 124 97 127,8 | 25 31 80,6 | 77 65 118,5 | 25 20 125,0 |
| | Ukupno zaposleni s evidencije na temelju drugih poslovnih aktivnosti | 1-3.2026. 27 1-3.2025. 36 Indeks 75,0 | 6 8 75,0 | 18 16 112,5 | 0 5 0,0 | 2 4 50,0 | 1 2 50,0 | 0 1 0,0 |
| | Ukupno brisani iz evidencije zbog ostalih razloga | 1-3.2026. 355 1-3.2025. 285 Indeks 124,6 | 34 42 81,0 | 197 174 113,2 | 61 36 169,4 | 16 8 200,0 | 24 20 120,0 | 23 5 460,0 |
| | Prosječan broj korisnika novčane naknade | 1-3.2026. 704 1-3.2025. 568 Indeks 123,9 | 100 102 98,0 | 290 230 126,1 | 162 85 190,6 | 20 28 71,4 | 101 106 95,3 | 31 17 182,4 |
| | MUŠKARCI | Prosječan broj nezaposlenih osoba | 1-3.2026. 680 1-3.2025. 813 Indeks 83,6 | 71 110 64,5 | 340 377 90,2 | 129 146 88,4 | 26 45 57,8 | 76 100 76,0 |
| Ukupan broj novoprijavljenih | | 1-3.2026. 370 1-3.2025. 395 Indeks 93,7 | 46 52 88,5 | 196 194 101,0 | 67 65 103,1 | 21 23 91,3 | 23 45 51,1 | 17 16 106,3 |
| Ukupno zaposleni s evidencije na temelju radnog odnosa | | 1-3.2026. 253 1-3.2025. 234 Indeks 108,1 | 35 24 145,8 | 116 113 102,7 | 47 49 95,9 | 15 13 115,4 | 24 29 82,8 | 16 6 266,7 |
| Ukupno zaposleni s evidencije na temelju drugih poslovnih aktivnosti | | 1-3.2026. 14 1-3.2025. 26 Indeks 53,8 | 2 5 40,0 | 10 13 76,9 | 0 3 0,0 | 2 3 66,7 | 0 1 0,0 | 0 1 0,0 |
| Ukupno brisani iz evidencije zbog ostalih razloga | | 1-3.2026. 157 1-3.2025. 136 Indeks 115,4 | 16 23 69,6 | 91 83 109,6 | 19 13 146,2 | 5 5 100,0 | 9 9 100,0 | 17 3 566,7 |
| Prosječan broj korisnika novčane naknade | | 1-3.2026. 298 1-3.2025. 266 Indeks 112,0 | 42 48 87,5 | 130 109 119,3 | 62 37 167,6 | 8 16 50,0 | 35 46 76,1 | 21 10 210,0 |
| ŽENE | | Prosječan broj nezaposlenih osoba | 1-3.2026. 892 1-3.2025. 956 Indeks 93,3 | 104 122 85,2 | 433 427 101,4 | 185 189 97,9 | 26 36 72,2 | 111 143 77,6 |
| | Ukupan broj novoprijavljenih | 1-3.2026. 441 1-3.2025. 434 Indeks 101,6 | 51 57 89,5 | 225 200 112,5 | 85 74 114,9 | 19 25 76,0 | 52 64 81,3 | 9 14 64,3 |
| | Ukupno zaposleni s evidencije na temelju radnog odnosa | 1-3.2026. 343 1-3.2025. 322 Indeks 106,5 | 49 51 96,1 | 145 155 93,5 | 77 48 160,4 | 10 18 55,6 | 53 36 147,2 | 9 14 64,3 |
| | Ukupno zaposleni s evidencije na temelju drugih poslovnih aktivnosti | 1-3.2026. 13 1-3.2025. 10 Indeks 130,0 | 4 3 133,3 | 8 3 266,7 | 0 2 0,0 | 0 1 0,0 | 1 1 100,0 | 0 0 - |
| | Ukupno brisani iz evidencije zbog ostalih razloga | 1-3.2026. 198 1-3.2025. 149 Indeks 132,9 | 18 19 94,7 | 106 91 116,5 | 42 23 182,6 | 11 3 366,7 | 15 11 136,4 | 6 2 300,0 |
| | Prosječan broj korisnika novčane naknade | 1-3.2026. 406 1-3.2025. 302 Indeks 134,4 | 58 54 107,4 | 160 121 132,2 | 100 48 208,3 | 12 12 100,0 | 66 60 110,0 | 10 7 142,9 |

| RB | Razlozi | UKUPNO | MUŠKI | ŽENE | Trajanje nezaposlenosti | | | | | | |
|-----------|---|------------|------------|------------|-------------------------|---------------|---------------|----------------|--------------|--------------|------------------|
| | | | | | Do 3 mjeseca | 3 - 6 mjeseci | 6 - 9 mjeseci | 9 - 12 mjeseci | 1 - 2 godine | 2 - 3 godine | više od 3 godine |
| | UKUPNI IZLASC IZ EVIDENCIJE | 422 | 178 | 244 | 212 | 123 | 36 | 16 | 18 | 5 | 12 |
| 1. | ZAPOŠLJAVANJE NA TEMELJU RADNOG ODNOSA I DRUGIH POSLOVNIH AKTIVNOSTI | 294 | 125 | 169 | 164 | 87 | 26 | 10 | 6 | 1 | 0 |
| 1.1. | Zapošljavanje na temelju radnog odnosa | 281 | 119 | 162 | 156 | 85 | 25 | 9 | 5 | 1 | 0 |
| 1.2. | Stručno osposobljavanje za rad bez zasnivanja radnog odnosa | 0 | 0 | 0 | 0 | 0 | 0 | 0 | 0 | 0 | 0 |
| 1.3. | Stručno osposobljavanje u zemljama EU/EEA | 0 | 0 | 0 | 0 | 0 | 0 | 0 | 0 | 0 | 0 |
| 1.4. | Ostvarivanje mjesečnog primitka, odnosno drugog dohotka, koji je veći od prosječne isplaćene novčane naknade u prethodnoj kalendarskoj godini | 1 | 0 | 1 | 1 | 0 | 0 | 0 | 0 | 0 | 0 |
| 1.5. | Registriranje trgovačkog društva ili druge pravne osobe, stjecanje 25 % udjela u trgovačkom društvu ili drugoj pravnoj osobi | 3 | 2 | 1 | 2 | 0 | 1 | 0 | 0 | 0 | 0 |
| 1.6. | Postao predsjednik uprave, član uprave ili izvršni direktor trgovačkog društva te član ili upravitelj zadruge | 0 | 0 | 0 | 0 | 0 | 0 | 0 | 0 | 0 | 0 |
| 1.7. | Registriranje obrta, slobodnog zanimanja ili djelatnosti poljoprivrede i šumarstva | 9 | 4 | 5 | 5 | 2 | 0 | 1 | 1 | 0 | 0 |
| 1.8. | Obavljanje domaće radinosti ili sporednog zanimanja prema posebnom propisu | 0 | 0 | 0 | 0 | 0 | 0 | 0 | 0 | 0 | 0 |
| 1.9. | Prijava na poljoprivredno osiguranje po propisima o mirovinskom osiguranju | 0 | 0 | 0 | 0 | 0 | 0 | 0 | 0 | 0 | 0 |
| 1.10. | Zapošljavanje prema posebnim propisima (status roditelja njegovatelja, njegovatelj hrvatskog ratnog vojnog invalida) | 0 | 0 | 0 | 0 | 0 | 0 | 0 | 0 | 0 | 0 |
| 1.11. | Postao osiguraniik produženog mirovinskog osiguranja na temelju ugovora o radu na određeno vrijeme za stalne sezonske poslove | 0 | 0 | 0 | 0 | 0 | 0 | 0 | 0 | 0 | 0 |
| 1.12. | Korištenje sredstava po mjerama Ministarstva branitelja i drugih davatelja | 0 | 0 | 0 | 0 | 0 | 0 | 0 | 0 | 0 | 0 |
| 2. | IZLAZ IZ RADNE SNAGE | 6 | 3 | 3 | 2 | 3 | 1 | 0 | 0 | 0 | 0 |
| 2.1. | Umirovljenje, ostvarivanje obiteljske ili invalidske mirovine | 1 | 1 | 0 | 0 | 1 | 0 | 0 | 0 | 0 | 0 |
| 2.2. | Utvrđena opća nesposobnost za rad ili privremena nezapošljivost | 0 | 0 | 0 | 0 | 0 | 0 | 0 | 0 | 0 | 0 |
| 2.3. | Pritvor i izdržavanje kazne zatvora | 0 | 0 | 0 | 0 | 0 | 0 | 0 | 0 | 0 | 0 |
| 2.4. | Uključenje u redovito školovanje (redoviti učenik ili student) | 0 | 0 | 0 | 0 | 0 | 0 | 0 | 0 | 0 | 0 |
| 2.5. | Dragovoljno služenje vojnog roka | 1 | 1 | 0 | 1 | 0 | 0 | 0 | 0 | 0 | 0 |
| 2.6. | Uključenje u obrazovanje po projektima | 0 | 0 | 0 | 0 | 0 | 0 | 0 | 0 | 0 | 0 |
| 2.7. | Navršeni 65 godina života | 1 | 1 | 0 | 0 | 1 | 0 | 0 | 0 | 0 | 0 |
| 2.8. | Ostvarivanje prava na roditeljsku, roditeljsku, posvojiteljsku ili skrbničku poštedu od rada po posebnom propisu | 3 | 0 | 3 | 1 | 1 | 1 | 0 | 0 | 0 | 0 |
| 3. | NEPRIDRŽAVANJE ZAKONSKIH ODREDBI | 79 | 34 | 45 | 38 | 22 | 7 | 0 | 3 | 4 | 5 |
| 3.1. | Obavljanje posla bez potvrde, ugovora, odnosno rješenja na temelju kojega radi | 0 | 0 | 0 | 0 | 0 | 0 | 0 | 0 | 0 | 0 |
| 3.2. | Odbijanje zaposlenja | 7 | 3 | 4 | 4 | 1 | 1 | 0 | 1 | 0 | 0 |
| 3.3. | Odbijanje ili prekidanje obrazovanja koje je organizirao Zavod | 0 | 0 | 0 | 0 | 0 | 0 | 0 | 0 | 0 | 0 |
| 3.4. | Ne traži aktivno posao | 34 | 18 | 16 | 14 | 9 | 6 | 0 | 1 | 2 | 2 |
| 3.5. | Nije raspoloživ za rad | 38 | 13 | 25 | 20 | 12 | 0 | 0 | 1 | 2 | 3 |
| 4. | ODJAVA S EVIDENCIJE | 37 | 14 | 23 | 6 | 7 | 2 | 6 | 9 | 0 | 7 |
| 5. | OSTALI RAZLOZI | 6 | 2 | 4 | 2 | 4 | 0 | 0 | 0 | 0 | 0 |

STRUKTURA IZLAZAKA IZ EVIDENCIJE PREMA RAZLOZIMA U OŽUJKU 2026. GODINE

G4

- ◆ Zapošljavanje
- ◆ Izlaz iz radne snage
- ◆ Nepridržavanje zakonskih odredbi
- ◆ Odjava s evidencije
- ◆ Ostali razlozi

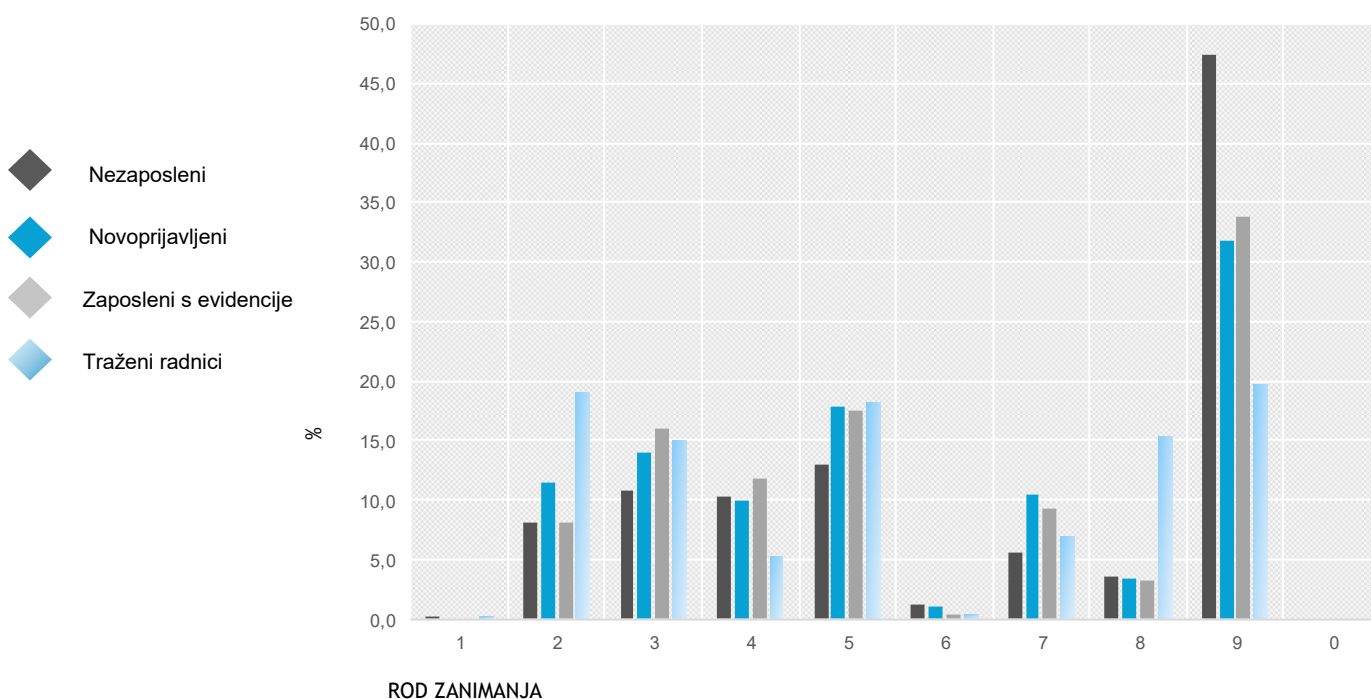


| Djelatnost (NKD 2025) | Nezaposlene osobe s prethodnim radnim iskustvom | | | | | | | Zaposleni s evidencije na temelju radnog odnosa | | | Traženi radnici |
|--|---|------------|------------|-----------------|-----------|-----------|--------------------------|---|------------|------------|-----------------|
| | Nezaposlene osobe | | | Novoprijavljeni | | | | Ukupno | Muški | Žene | |
| | Ukupno | Muški | Žene | Ukupno | Muški | Žene | Izravno iz radnog odnosa | | | | |
| UKUPNO | 1.158 | 515 | 643 | 172 | 82 | 90 | 141 | 281 | 119 | 162 | 489 |
| (A) POLJOPRIVREDA, ŠUMARSTVO I RIBARSTVO | 44 | 28 | 16 | 7 | 4 | 3 | 6 | 8 | 8 | 0 | 12 |
| (B) RUDARSTVO I VAĐENJE | 0 | 0 | 0 | 0 | 0 | 0 | 0 | 0 | 0 | 0 | 0 |
| (C) PRERAĐIVAČKA INDUSTRIJA | 230 | 119 | 111 | 33 | 20 | 13 | 0 | 43 | 28 | 15 | 80 |
| (D) OPSKRBA ELEKTRIČNOM ENERGIJOM, PLINOM, PAROM I KLIMATIZACIJA | 1 | 1 | 0 | 0 | 0 | 0 | 25 | 0 | 0 | 0 | 0 |
| (E) OPSKRBA VODOM; UKLANJANJE OTPADNIH VODA, GOSPODARENJE OTPADOM TE DJELATNOSTI SANACIJE OKOLIŠA | 21 | 14 | 7 | 1 | 1 | 0 | 0 | 5 | 4 | 1 | 15 |
| (F) GRAĐEVINARSTVO | 98 | 75 | 23 | 16 | 9 | 7 | 0 | 35 | 29 | 6 | 31 |
| (G) TRGOVINA NA VELIKO I NA MALO | 124 | 47 | 77 | 23 | 11 | 12 | 13 | 29 | 7 | 22 | 16 |
| (H) PRIJEVOZ I SKLADIŠTENJE | 55 | 30 | 25 | 13 | 8 | 5 | 21 | 6 | 4 | 2 | 73 |
| (I) SMJEŠTAJ TE PRIPREMA I USLUŽIVANJE HRANE | 203 | 53 | 150 | 27 | 9 | 18 | 11 | 67 | 18 | 49 | 65 |
| (J) IZDAVAČKE DJELATNOSTI, DJELATNOSTI EMITIRANJA TE PROIZVODNJE I DISTRIBUCIJE SADRŽAJA | 6 | 5 | 1 | 0 | 0 | 0 | 21 | 0 | 0 | 0 | 1 |
| (K) TELEKOMUNIKACIJE, RAČUNALNO PROGRAMIRANJE, SAVJETOVANJE, RAČUNALNA INFRASTRUKTURA I OSTALE INFORMACIJSKE USLUŽNE DJELATNOSTI | 15 | 9 | 6 | 3 | 1 | 2 | 0 | 5 | 5 | 0 | 2 |
| (L) FINANIJSKE DJELATNOSTI I DJELATNOSTI OSIGURANJA | 5 | 2 | 3 | 2 | 1 | 1 | 1 | 1 | 0 | 1 | 3 |
| (M) POSLOVANJE NEKRETNINAMA | 4 | 0 | 4 | 1 | 0 | 1 | 1 | 2 | 1 | 1 | 0 |
| (N) STRUČNE, ZNANSTVENE I TEHNIČKE DJELATNOSTI | 42 | 24 | 18 | 8 | 7 | 1 | 1 | 9 | 0 | 9 | 7 |
| (O) ADMINISTRATIVNE I POMOĆNE USLUŽNE DJELATNOSTI | 50 | 16 | 34 | 5 | 3 | 2 | 8 | 11 | 2 | 9 | 5 |
| (P) JAVNA UPRAVA I OBRANA; OBVEZNO SOCIJALNO OSIGURANJE | 60 | 32 | 28 | 3 | 0 | 3 | 4 | 4 | 0 | 4 | 4 |
| (Q) OBRAZOVANJE | 40 | 5 | 35 | 12 | 1 | 11 | 3 | 17 | 3 | 14 | 77 |
| (R) DJELATNOSTI ZDRAVSTVENE ZAŠTITE I SOCIJALNE SKRBI | 63 | 17 | 46 | 8 | 4 | 4 | 12 | 14 | 0 | 14 | 79 |
| (S) UMJETNOST, SPORT I REKREACIJA | 39 | 17 | 22 | 1 | 0 | 1 | 6 | 18 | 6 | 12 | 8 |
| (T) OSTALE USLUŽNE DJELATNOSTI | 55 | 21 | 34 | 8 | 3 | 5 | 1 | 7 | 4 | 3 | 11 |
| (U) DJELATNOSTI KUĆANSTAVA KAO POSLODAVACA I DJELATNOSTI KUĆANSTAVA KOJA PROIZVODE RAZLIČITU ROBU I OBAVLJAJU RAZLIČITE USLUGE ZA VLASTITE POTREBE | 3 | 0 | 3 | 1 | 0 | 1 | 7 | 0 | 0 | 0 | 0 |
| (V) DJELATNOSTI IZVANRITORIJSKIH ORGANIZACIJA I TIJELA | 0 | 0 | 0 | 0 | 0 | 0 | 0 | 0 | 0 | 0 | 0 |

| Rod zanimanja (NKZ 2010) | Nezaposlene osobe | | | Novoprijavljeni | | | Zaposleni s evidencije na temelju radnog odnosa | | | Traženi radnici |
|---|-------------------|------------|------------|-----------------|-----------|------------|---|------------|------------|-----------------|
| | Ukupno | Muški | Žene | Ukupno | Muški | Žene | Ukupno | Muški | Žene | |
| UKUPNO | 1.403 | 613 | 790 | 201 | 92 | 109 | 281 | 119 | 162 | 489 |
| (1) Zakonodavci/ke, dužnosnici/ce i direktori/ce | 2 | 1 | 1 | 0 | 0 | 0 | 0 | 0 | 0 | 1 |
| (2) Znanstvenici/ce, inženjeri/ke i stručnjaci/kinje | 113 | 38 | 75 | 23 | 7 | 16 | 23 | 7 | 16 | 93 |
| (3) Tehničari/ke i stručni suradnici/ce | 152 | 76 | 76 | 28 | 19 | 9 | 45 | 19 | 26 | 73 |
| (4) Administrativni službenici/ce | 145 | 45 | 100 | 20 | 4 | 16 | 33 | 7 | 26 | 26 |
| (5) Uslužna i trgovačka zanimanja | 182 | 51 | 131 | 36 | 7 | 29 | 49 | 14 | 35 | 89 |
| (6) Poljoprivrednici/ce, šumari/ke, ribari/ke, lovci/kinje | 16 | 8 | 8 | 2 | 1 | 1 | 1 | 1 | 0 | 2 |
| (7) Zanimanja u obrtu i pojedinačnoj proizvodnji | 79 | 71 | 8 | 21 | 21 | 0 | 26 | 22 | 4 | 34 |
| (8) Rukovatelji/ce postrojenjima i strojevima, industrijski proizvođači/ce i sastavljači/ce proizvoda | 49 | 38 | 11 | 7 | 6 | 1 | 9 | 8 | 1 | 75 |
| (9) Jednostavna zanimanja | 665 | 285 | 380 | 64 | 27 | 37 | 95 | 41 | 54 | 96 |
| (0) Vojna zanimanja | 0 | 0 | 0 | 0 | 0 | 0 | 0 | 0 | 0 | 0 |

STRUKTURA NEZAPOSLENOSTI, NOVOPRIJAVLJENIH, ZAPOSŁJAVANJA I TRAŽENIH RADNIKA PREMA RODOVIMA ZANIMANJA U OŽUJKU 2026.

G5

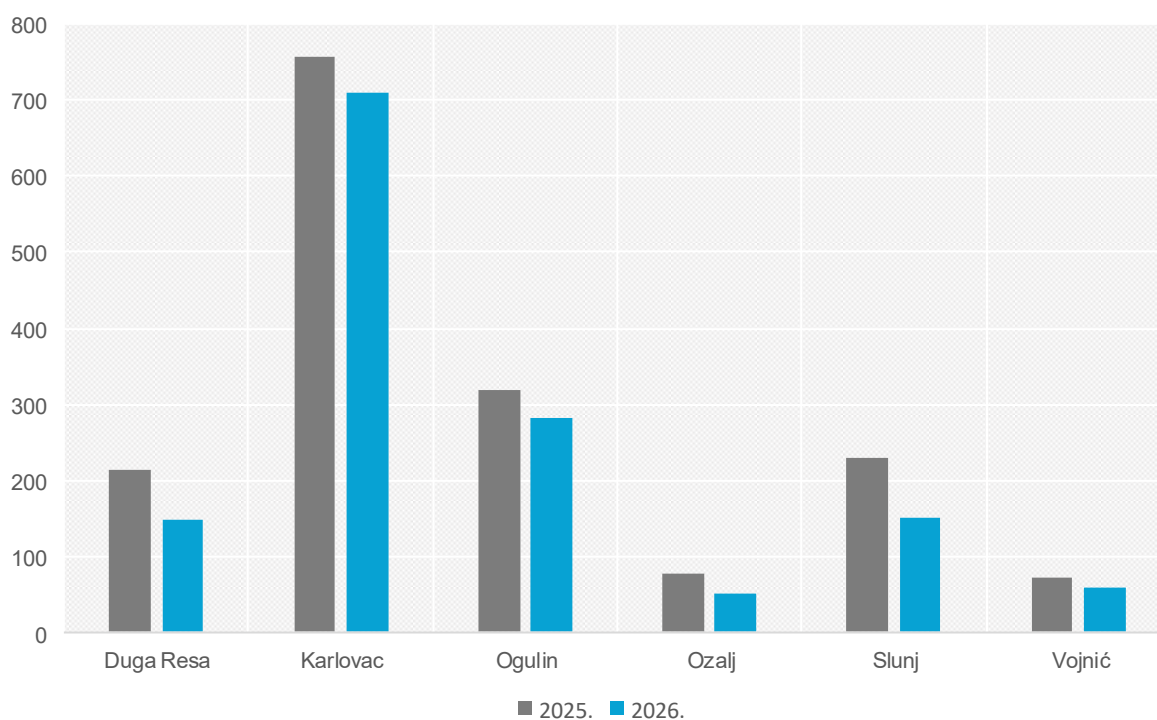


| Ispostava | 2025. | | | | | | | | | | | | | | | 2026. |
|---------------|--------------|------------|------------|--------------|------------|------------|--------------|--------------|--------------|--------------|--------------|--------------|--------------|--------------|--------------|--------------|
| | Ø 2025 | | | III. | | | IV. | V. | VI. | VII. | VIII. | IX. | X. | XI. | XII. | I. |
| | Ukupno | Muški | Žene | Ukupno | Muški | Žene | | | | | | | | | | |
| Duga Resa | 180 | 81 | 99 | 214 | 99 | 115 | 178 | 156 | 142 | 147 | 162 | 169 | 155 | 177 | 175 | 192 |
| Karlovac | 743 | 345 | 398 | 757 | 366 | 391 | 714 | 650 | 648 | 712 | 735 | 739 | 770 | 768 | 766 | 816 |
| Ogulin | 303 | 126 | 176 | 319 | 140 | 179 | 290 | 264 | 252 | 255 | 307 | 315 | 323 | 303 | 316 | 339 |
| Ozalj | 67 | 34 | 33 | 77 | 42 | 35 | 70 | 70 | 62 | 71 | 77 | 58 | 54 | 52 | 53 | 51 |
| Slunj | 157 | 74 | 83 | 230 | 92 | 138 | 147 | 106 | 98 | 103 | 112 | 122 | 133 | 151 | 178 | 203 |
| Vojnić | 64 | 34 | 30 | 73 | 35 | 38 | 63 | 54 | 43 | 51 | 60 | 59 | 66 | 71 | 82 | 85 |
| UKUPNO | 1.514 | 694 | 820 | 1.670 | 774 | 896 | 1.462 | 1.300 | 1.245 | 1.339 | 1.453 | 1.462 | 1.501 | 1.522 | 1.570 | 1.686 |

| | 2026. | | | | | | | | | Indeks | | | | | |
|--|--------------|------------|------------|--------------|------------|------------|-----------------|--------------|--------------|----------------|-------------|-------------|-------------|-------------|-------------|
| | II. | | | III. | | | III.26./III.25. | | | III.26./II.26. | | | | | |
| | Ukupno | Muški | Žene | Ukupno | Muški | Žene | % Ukupno | % Muški | % Žene | Ukupno | Muški | Žene | Ukupno | Muški | Žene |
| | 185 | 79 | 106 | 148 | 60 | 88 | 10,5 | 9,8 | 11,1 | 69,2 | 60,6 | 76,5 | 80,0 | 75,9 | 83,0 |
| | 791 | 340 | 451 | 711 | 321 | 390 | 50,7 | 52,4 | 49,4 | 93,9 | 87,7 | 99,7 | 89,9 | 94,4 | 86,5 |
| | 318 | 136 | 182 | 283 | 111 | 172 | 20,2 | 18,1 | 21,8 | 88,7 | 79,3 | 96,1 | 89,0 | 81,6 | 94,5 |
| | 53 | 26 | 27 | 50 | 25 | 25 | 3,6 | 4,1 | 3,2 | 64,9 | 59,5 | 71,4 | 94,3 | 96,2 | 92,6 |
| | 208 | 81 | 127 | 151 | 66 | 85 | 10,8 | 10,8 | 10,8 | 65,7 | 71,7 | 61,6 | 72,6 | 81,5 | 66,9 |
| | 69 | 37 | 32 | 60 | 30 | 30 | 4,3 | 4,9 | 3,8 | 82,2 | 85,7 | 78,9 | 87,0 | 81,1 | 93,8 |
| | 1.624 | 699 | 925 | 1.403 | 613 | 790 | 100,0 | 100,0 | 100,0 | 84,0 | 79,2 | 88,2 | 86,4 | 87,7 | 85,4 |

NEZAPOSLENE OSOBE PO ISPOSTAVAMA U OŽUJKU 2025. I 2026.

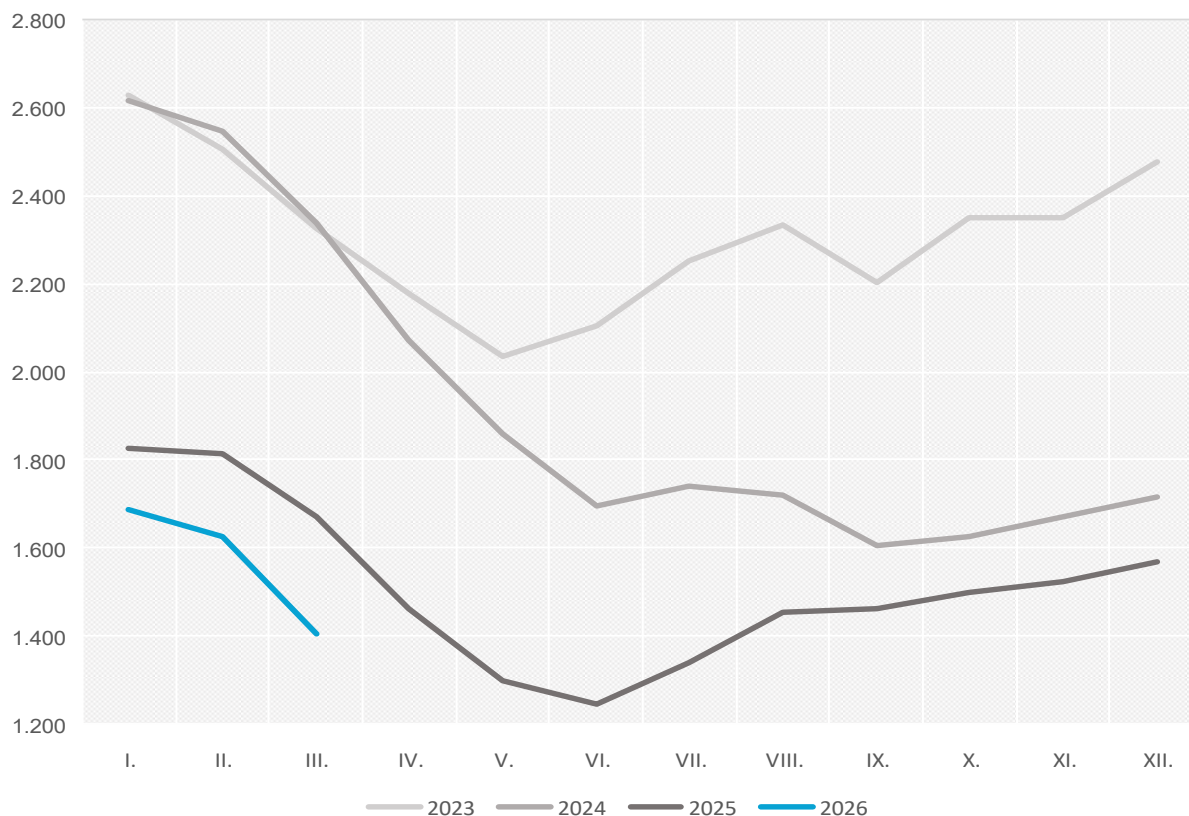
G6



| ISPOSTAVA | Nezaposlene osobe | | | | | | Bez škole i nezavršena osnovna škola | | | Završena osnovna škola | | | SŠ za zanimanja do 3 god. i škola za KV/VKV radnike | | | SŠ za zanimanja u trajanju 4 i više godina i gimnazija | | | Prvi stupanj fakulteta, stručni studij i viša škola | | | Fakultet, akademija, magisterij, doktorat | | |
|---------------|-------------------|--------------|--------------|-------------|--------------|-------------|--------------------------------------|------------|------------|------------------------|-------------|-------------|---|-------------|-------------|--|-------------|-------------|---|------------|------------|---|------------|------------|
| | Ukupno | % | Muški | Udio | Žene | Udio | Ukupno | Muški | Žene | Ukupno | Muški | Žene | Ukupno | Muški | Žene | Ukupno | Muški | Žene | Ukupno | Muški | Žene | Ukupno | Muški | Žene |
| Duga Resa | 148 | 10,5 | 60 | 40,5 | 88 | 59,5 | 8 | 6 | 2 | 22 | 10 | 12 | 45 | 15 | 30 | 47 | 23 | 24 | 15 | 3 | 12 | 11 | 3 | 8 |
| Karlovac | 711 | 50,7 | 321 | 45,1 | 390 | 54,9 | 66 | 31 | 35 | 141 | 63 | 78 | 229 | 115 | 114 | 154 | 65 | 89 | 60 | 27 | 33 | 61 | 20 | 41 |
| Ogulin | 283 | 20,2 | 111 | 39,2 | 172 | 60,8 | 23 | 14 | 9 | 56 | 21 | 35 | 98 | 47 | 51 | 81 | 21 | 60 | 11 | 4 | 7 | 14 | 4 | 10 |
| Ozalj | 50 | 3,6 | 25 | 50,0 | 25 | 50,0 | 2 | 1 | 1 | 6 | 3 | 3 | 17 | 11 | 6 | 19 | 9 | 10 | 4 | 1 | 3 | 2 | 0 | 2 |
| Slunj | 151 | 10,8 | 66 | 43,7 | 85 | 56,3 | 3 | 3 | 0 | 39 | 13 | 26 | 42 | 26 | 16 | 52 | 20 | 32 | 8 | 2 | 6 | 7 | 2 | 5 |
| Vojnić | 60 | 4,3 | 30 | 50,0 | 30 | 50,0 | 7 | 5 | 2 | 16 | 10 | 6 | 24 | 11 | 13 | 9 | 3 | 6 | 1 | 0 | 1 | 3 | 1 | 2 |
| UKUPNO | 1.403 | 100,0 | 613 | 43,7 | 790 | 56,3 | 109 | 60 | 49 | 280 | 120 | 160 | 455 | 225 | 230 | 362 | 141 | 221 | 99 | 37 | 62 | 98 | 30 | 68 |
| % | 100,0 | | 100,0 | | 100,0 | | 7,8 | 9,8 | 6,2 | 20,0 | 19,6 | 20,3 | 32,4 | 36,7 | 29,1 | 25,8 | 23,0 | 28,0 | 7,1 | 6,0 | 7,8 | 7,0 | 4,9 | 8,6 |

NEZAPOSLENE OSOBE PO MJESECIMA OD 2023. DO 2026.

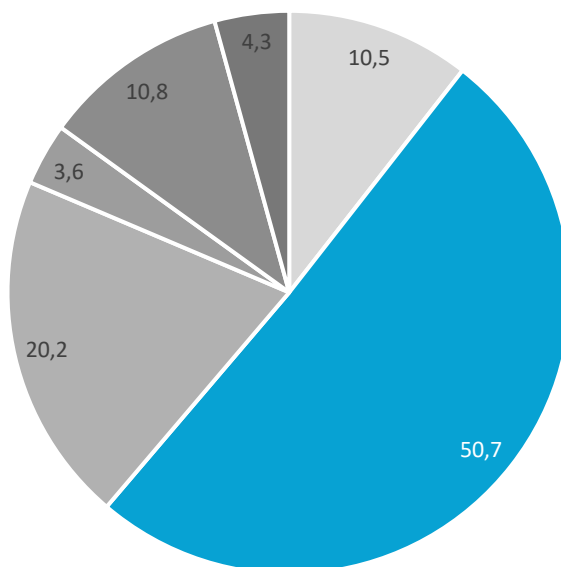
G7



| GRAD/ OPĆINA | Nezaposlene osobe | | | | | | Bez škole i nezavršena osnovna škola | | | Završena osnovna škola | | | SŠ za zanimanja do 3 god. i škola za KV/VKV radnike | | | SŠ za zanimanja u trajanju 4 i više godina i gimnazija | | | Prvi stupanj fakulteta, stručni studij i viša škola | | | Fakultet, akademija, magisterij, doktorat | | |
|-----------------|-------------------|-------|-------|------|------|------|--------------------------------------|-------|------|------------------------|-------|------|---|-------|------|--|-------|------|---|-------|------|---|-------|------|
| | Ukupno | % | Muški | Udio | Žene | Udio | Ukupno | Muški | Žene | Ukupno | Muški | Žene | Ukupno | Muški | Žene | Ukupno | Muški | Žene | Ukupno | Muški | Žene | Ukupno | Muški | Žene |
| BARILOVIĆ | 21 | 1,5 | 9 | 42,9 | 12 | 57,1 | 2 | 2 | 0 | 5 | 2 | 3 | 8 | 4 | 4 | 4 | 1 | 3 | 0 | 0 | 0 | 2 | 0 | 2 |
| BOSILJEVO | 3 | 0,2 | 1 | 33,3 | 2 | 66,7 | 0 | 0 | 0 | 0 | 0 | 0 | 1 | 0 | 1 | 0 | 0 | 0 | 2 | 1 | 1 | 0 | 0 | 0 |
| CETINGRAD | 20 | 1,4 | 7 | 35,0 | 13 | 65,0 | 1 | 1 | 0 | 10 | 3 | 7 | 3 | 1 | 2 | 3 | 2 | 1 | 2 | 0 | 2 | 1 | 0 | 1 |
| DRAGANIĆ | 32 | 2,3 | 14 | 43,8 | 18 | 56,3 | 6 | 2 | 4 | 8 | 6 | 2 | 9 | 4 | 5 | 6 | 1 | 5 | 1 | 0 | 1 | 2 | 1 | 1 |
| DUGA RESA | 95 | 6,8 | 37 | 38,9 | 58 | 61,1 | 5 | 3 | 2 | 12 | 4 | 8 | 29 | 9 | 20 | 33 | 17 | 16 | 11 | 2 | 9 | 5 | 2 | 3 |
| GENERALSKI STOL | 10 | 0,7 | 5 | 50,0 | 5 | 50,0 | 0 | 0 | 0 | 1 | 1 | 0 | 4 | 2 | 2 | 3 | 2 | 1 | 1 | 0 | 1 | 1 | 0 | 1 |
| JOSIPDOL | 51 | 3,6 | 21 | 41,2 | 30 | 58,8 | 6 | 4 | 2 | 9 | 6 | 3 | 19 | 7 | 12 | 16 | 4 | 12 | 1 | 0 | 1 | 0 | 0 | 0 |
| KARLOVAC | 634 | 45,2 | 286 | 45,1 | 348 | 54,9 | 53 | 25 | 28 | 121 | 50 | 71 | 206 | 105 | 101 | 139 | 60 | 79 | 58 | 27 | 31 | 57 | 19 | 38 |
| KRNJAK | 33 | 2,4 | 15 | 45,5 | 18 | 54,5 | 6 | 3 | 3 | 7 | 4 | 3 | 12 | 6 | 6 | 7 | 2 | 5 | 0 | 0 | 0 | 1 | 0 | 1 |
| LASINJA | 12 | 0,9 | 6 | 50,0 | 6 | 50,0 | 1 | 1 | 0 | 5 | 3 | 2 | 2 | 0 | 2 | 2 | 2 | 0 | 1 | 0 | 1 | 1 | 0 | 1 |
| NETRETIĆ | 19 | 1,4 | 8 | 42,1 | 11 | 57,9 | 1 | 1 | 0 | 4 | 3 | 1 | 3 | 0 | 3 | 7 | 3 | 4 | 1 | 0 | 1 | 3 | 1 | 2 |
| OGULIN | 167 | 11,9 | 57 | 34,1 | 110 | 65,9 | 9 | 4 | 5 | 29 | 9 | 20 | 55 | 24 | 31 | 56 | 14 | 42 | 6 | 3 | 3 | 12 | 3 | 9 |
| OZALJ | 36 | 2,6 | 16 | 44,4 | 20 | 55,6 | 1 | 1 | 0 | 6 | 3 | 3 | 10 | 5 | 5 | 15 | 7 | 8 | 2 | 0 | 2 | 2 | 0 | 2 |
| PLAŠKI | 42 | 3,0 | 22 | 52,4 | 20 | 47,6 | 7 | 5 | 2 | 12 | 3 | 9 | 14 | 10 | 4 | 6 | 2 | 4 | 1 | 1 | 0 | 2 | 1 | 1 |
| RAKOVICA | 58 | 4,1 | 22 | 37,9 | 36 | 62,1 | 2 | 2 | 0 | 8 | 3 | 5 | 15 | 9 | 6 | 28 | 6 | 22 | 3 | 1 | 2 | 2 | 1 | 1 |
| SABORSKO | 8 | 0,6 | 5 | 62,5 | 3 | 37,5 | 0 | 0 | 0 | 2 | 1 | 1 | 5 | 4 | 1 | 0 | 0 | 0 | 1 | 0 | 1 | 0 | 0 | 0 |
| SLUNJ | 73 | 5,2 | 37 | 50,7 | 36 | 49,3 | 0 | 0 | 0 | 21 | 7 | 14 | 24 | 16 | 8 | 21 | 12 | 9 | 3 | 1 | 2 | 4 | 1 | 3 |
| VOJNIĆ | 60 | 4,3 | 30 | 50,0 | 30 | 50,0 | 7 | 5 | 2 | 16 | 10 | 6 | 24 | 11 | 13 | 9 | 3 | 6 | 1 | 0 | 1 | 3 | 1 | 2 |
| ŽAKANJE | 8 | 0,6 | 6 | 75,0 | 2 | 25,0 | 0 | 0 | 0 | 0 | 0 | 0 | 4 | 4 | 0 | 3 | 2 | 1 | 1 | 0 | 1 | 0 | 0 | 0 |
| RIBNIK | 3 | 0,2 | 1 | 33,3 | 2 | 66,7 | 1 | 0 | 1 | 0 | 0 | 0 | 2 | 1 | 1 | 0 | 0 | 0 | 0 | 0 | 0 | 0 | 0 | 0 |
| TOUNJ | 15 | 1,1 | 6 | 40,0 | 9 | 60,0 | 1 | 1 | 0 | 4 | 2 | 2 | 5 | 2 | 3 | 3 | 1 | 2 | 2 | 0 | 2 | 0 | 0 | 0 |
| KAMANJE | 3 | 0,2 | 2 | 66,7 | 1 | 33,3 | 0 | 0 | 0 | 0 | 0 | 0 | 1 | 1 | 0 | 1 | 0 | 1 | 1 | 1 | 0 | 0 | 0 | 0 |
| UKUPNO | 1.403 | 100,0 | 613 | 43,7 | 790 | 56,3 | 109 | 60 | 49 | 280 | 120 | 160 | 455 | 225 | 230 | 362 | 141 | 221 | 99 | 37 | 62 | 98 | 30 | 68 |

STRUKTURA NEZAPOSLENIH OSOBA PO ISPOSTAVAMA, OŽUJAK 2026.

- ◆ Duga Resa
- ◆ Karlovac
- ◆ Ogulin
- ◆ Ozalj
- ◆ Slunj
- ◆ Vojnić

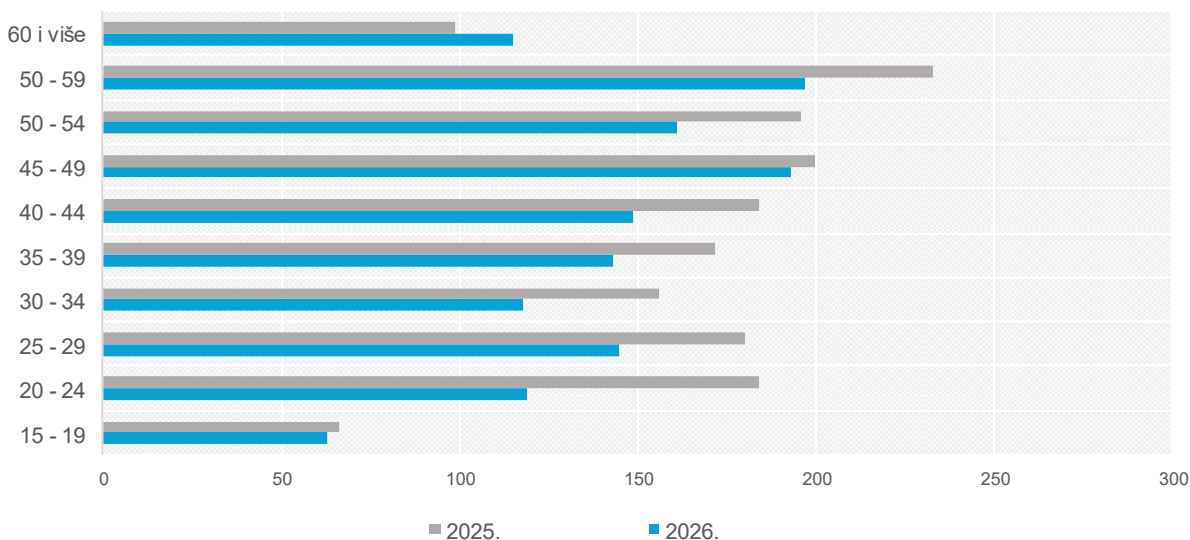


| Ispostava | Ukupno | | | 15 - 19 god. | | | 20 - 24 god. | | | 25 - 29 god. | | | 30 - 34 god. | | | 35 - 39 god. | | |
|-----------------------|--------|-------|-------|--------------|-------|-------|--------------|-------|------|--------------|-------|------|--------------|-------|------|--------------|-------|------|
| | Ukupno | Muški | Žene | Ukupno | Muški | Žene | Ukupno | Muški | Žene | Ukupno | Muški | Žene | Ukupno | Muški | Žene | Ukupno | Muški | Žene |
| Duga Resa | 148 | 60 | 88 | 3 | 3 | 0 | 14 | 5 | 9 | 19 | 6 | 13 | 6 | 3 | 3 | 14 | 8 | 6 |
| Karlovac | 711 | 321 | 390 | 32 | 16 | 16 | 58 | 33 | 25 | 71 | 30 | 41 | 71 | 29 | 42 | 76 | 36 | 40 |
| Ogulin | 283 | 111 | 172 | 14 | 7 | 7 | 23 | 10 | 13 | 27 | 9 | 18 | 23 | 9 | 14 | 27 | 13 | 14 |
| Ozalj | 50 | 25 | 25 | 1 | 0 | 1 | 7 | 2 | 5 | 4 | 4 | 0 | 4 | 4 | 0 | 5 | 2 | 3 |
| Slunj | 151 | 66 | 85 | 8 | 6 | 2 | 13 | 5 | 8 | 22 | 9 | 13 | 8 | 2 | 6 | 19 | 6 | 13 |
| Vojnić | 60 | 30 | 30 | 5 | 2 | 3 | 4 | 2 | 2 | 2 | 0 | 2 | 6 | 2 | 4 | 2 | 0 | 2 |
| UKUPNO III./26. | 1.403 | 613 | 790 | 63 | 34 | 29 | 119 | 57 | 62 | 145 | 58 | 87 | 118 | 49 | 69 | 143 | 65 | 78 |
| % | 100,0 | 100,0 | 100,0 | 4,5 | 5,5 | 3,7 | 8,5 | 9,3 | 7,8 | 10,3 | 9,5 | 11,0 | 8,4 | 8,0 | 8,7 | 10,2 | 10,6 | 9,9 |
| UKUPNO III./25. | 1.670 | 774 | 896 | 66 | 42 | 24 | 184 | 86 | 98 | 180 | 84 | 96 | 156 | 58 | 98 | 172 | 70 | 102 |
| INDEX III.26./III.25. | 84,0 | 79,2 | 88,2 | 95,5 | 81,0 | 120,8 | 64,7 | 66,3 | 63,3 | 80,6 | 69,0 | 90,6 | 75,6 | 84,5 | 70,4 | 83,1 | 92,9 | 76,5 |

| 40 - 44 god. | | | 45 - 49 god. | | | 50 - 54 god. | | | 55 - 59 god. | | | 60 god. i više | | |
|--------------|-------|------|--------------|-------|-------|--------------|-------|------|--------------|-------|------|----------------|-------|-------|
| Ukupno | Muški | Žene | Ukupno | Muški | Žene | Ukupno | Muški | Žene | Ukupno | Muški | Žene | Ukupno | Muški | Žene |
| 18 | 6 | 12 | 22 | 9 | 13 | 15 | 6 | 9 | 19 | 8 | 11 | 18 | 6 | 12 |
| 77 | 30 | 47 | 95 | 49 | 46 | 88 | 30 | 58 | 96 | 39 | 57 | 47 | 29 | 18 |
| 31 | 14 | 17 | 42 | 12 | 30 | 30 | 9 | 21 | 39 | 15 | 24 | 27 | 13 | 14 |
| 7 | 3 | 4 | 9 | 5 | 4 | 4 | 2 | 2 | 7 | 3 | 4 | 2 | 0 | 2 |
| 12 | 5 | 7 | 18 | 11 | 7 | 13 | 3 | 10 | 26 | 12 | 14 | 12 | 7 | 5 |
| 4 | 1 | 3 | 7 | 5 | 2 | 11 | 7 | 4 | 10 | 6 | 4 | 9 | 5 | 4 |
| 149 | 59 | 90 | 193 | 91 | 102 | 161 | 57 | 104 | 197 | 83 | 114 | 115 | 60 | 55 |
| 10,6 | 9,6 | 11,4 | 13,8 | 14,8 | 12,9 | 11,5 | 9,3 | 13,2 | 14,0 | 13,5 | 14,4 | 8,2 | 9,8 | 7,0 |
| 184 | 80 | 104 | 200 | 98 | 102 | 196 | 88 | 108 | 233 | 108 | 125 | 99 | 60 | 39 |
| 81,0 | 73,8 | 86,5 | 96,5 | 92,9 | 100,0 | 82,1 | 64,8 | 96,3 | 84,5 | 76,9 | 91,2 | 116,2 | 100,0 | 141,0 |

NEZAPOSLENE OSOBE PO DOBI KRAJEM OŽUJKA 2025. I 2026.

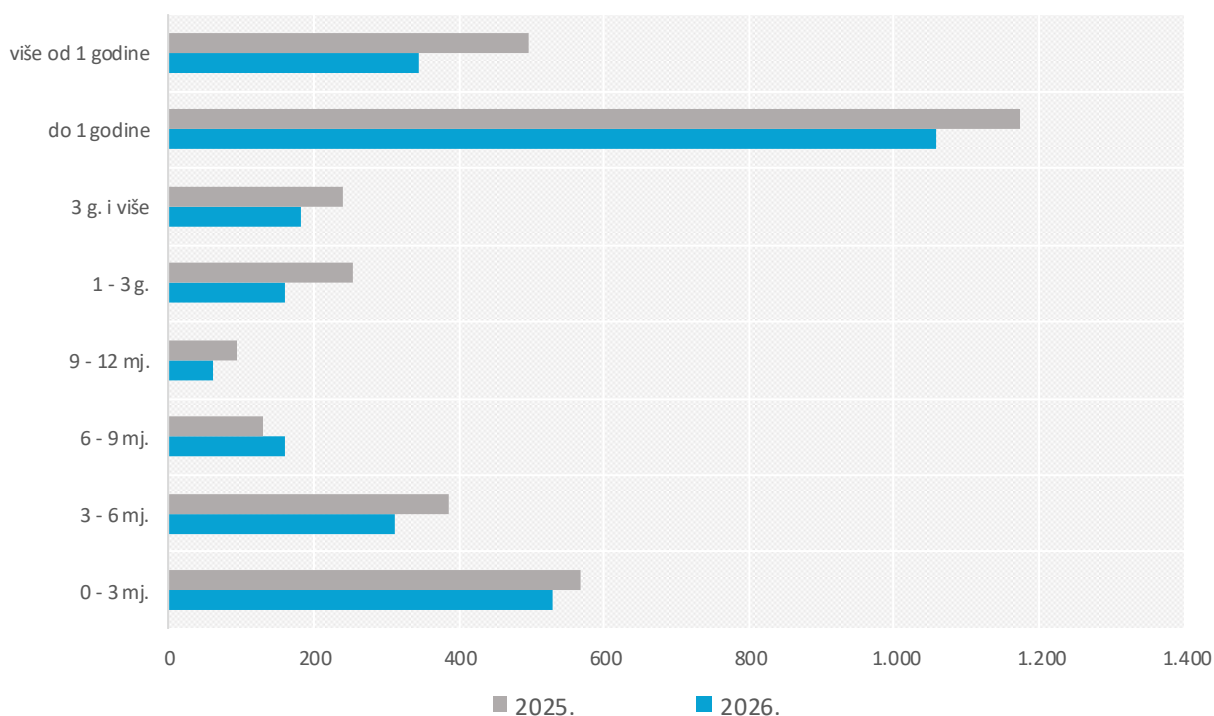
G9



| PU KARLOVAC | 2025. | | | 2026. | | | | | | | | | INDEKS | | | | | | |
|-------------------------|--------------------|--------------|------------|--------------|--------------|------------|--------------|--------------|------------|--------------|--------------|--------------|-----------------|-------------|-------------|----------------|-------------|-------------|-------------|
| | III. | | | II. | | | III. | | | | | | III.26./III.25. | | | III.26./II.26. | | | |
| | Ukupno | Muški | Žene | Ukupno | Muški | Žene | Ukupno | Muški | Žene | % Ukupno | % Muški | % Žene | Ukupno | Muški | Žene | Ukupno | Muški | Žene | |
| Ukupno | 1.670 | 774 | 896 | 1.624 | 699 | 925 | 1.403 | 613 | 790 | 100,0 | 100,0 | 100,0 | 84,0 | 79,2 | 88,2 | 86,4 | 87,7 | 85,4 | |
| Trajanje nezaposlenosti | 0 - 3 mj. | 567 | 273 | 294 | 685 | 290 | 395 | 528 | 237 | 291 | 37,6 | 38,7 | 36,8 | 93,1 | 86,8 | 99,0 | 77,1 | 81,7 | 73,7 |
| | 3 - 6 mj. | 385 | 176 | 209 | 366 | 141 | 225 | 311 | 113 | 198 | 22,2 | 18,4 | 25,1 | 80,8 | 64,2 | 94,7 | 85,0 | 80,1 | 88,0 |
| | 6 - 9 mj. | 129 | 44 | 85 | 150 | 61 | 89 | 159 | 67 | 92 | 11,3 | 10,9 | 11,6 | 123,3 | 152,3 | 108,2 | 106,0 | 109,8 | 103,4 |
| | 9 - 12 mj. | 94 | 49 | 45 | 62 | 32 | 30 | 61 | 30 | 31 | 4,3 | 4,9 | 3,9 | 64,9 | 61,2 | 68,9 | 98,4 | 93,8 | 103,3 |
| | 1 - 3 g. | 254 | 114 | 140 | 171 | 80 | 91 | 161 | 76 | 85 | 11,5 | 12,4 | 10,8 | 63,4 | 66,7 | 60,7 | 94,2 | 95,0 | 93,4 |
| | 3 g. i više | 241 | 118 | 123 | 190 | 95 | 95 | 183 | 90 | 93 | 13,0 | 14,7 | 11,8 | 75,9 | 76,3 | 75,6 | 96,3 | 94,7 | 97,9 |
| | do 1 godine | 1.175 | 542 | 633 | 1.263 | 524 | 739 | 1.059 | 447 | 612 | 75,5 | 72,9 | 77,5 | 90,1 | 82,5 | 96,7 | 83,8 | 85,3 | 82,8 |
| više od 1 godine | 495 | 232 | 263 | 361 | 175 | 186 | 344 | 166 | 178 | 24,5 | 27,1 | 22,5 | 69,5 | 71,6 | 67,7 | 95,3 | 94,9 | 95,7 | |
| Radni staž | bez staža | 293 | 126 | 167 | 275 | 114 | 161 | 245 | 98 | 147 | 17,5 | 16,0 | 18,6 | 83,6 | 77,8 | 88,0 | 89,1 | 86,0 | 91,3 |
| | do 1 godine | 176 | 77 | 99 | 153 | 57 | 96 | 139 | 55 | 84 | 9,9 | 9,0 | 10,6 | 79,0 | 71,4 | 84,8 | 90,8 | 96,5 | 87,5 |
| | 1 - 2 god. | 151 | 56 | 95 | 111 | 45 | 66 | 90 | 42 | 48 | 6,4 | 6,9 | 6,1 | 59,6 | 75,0 | 50,5 | 81,1 | 93,3 | 72,7 |
| | 2 - 3 god. | 107 | 40 | 67 | 92 | 40 | 52 | 87 | 39 | 48 | 6,2 | 6,4 | 6,1 | 81,3 | 97,5 | 71,6 | 94,6 | 97,5 | 92,3 |
| | 3 - 5 god. | 145 | 60 | 85 | 137 | 50 | 87 | 117 | 46 | 71 | 8,3 | 7,5 | 9,0 | 80,7 | 76,7 | 83,5 | 85,4 | 92,0 | 81,6 |
| | 5 - 10 god. | 275 | 134 | 141 | 256 | 110 | 146 | 220 | 93 | 127 | 15,7 | 15,2 | 16,1 | 80,0 | 69,4 | 90,1 | 85,9 | 84,5 | 87,0 |
| | 10 - 20 god. | 289 | 151 | 138 | 317 | 148 | 169 | 271 | 126 | 145 | 19,3 | 20,6 | 18,4 | 93,8 | 83,4 | 105,1 | 85,5 | 85,1 | 85,8 |
| | 20 - 30 god. | 166 | 87 | 79 | 188 | 90 | 98 | 153 | 74 | 79 | 10,9 | 12,1 | 10,0 | 92,2 | 85,1 | 100,0 | 81,4 | 82,2 | 80,6 |
| | 30 - 40 god. | 63 | 38 | 25 | 92 | 42 | 50 | 80 | 39 | 41 | 5,7 | 6,4 | 5,2 | 127,0 | 102,6 | 164,0 | 87,0 | 92,9 | 82,0 |
| | više od 40 god. | 5 | 5 | 0 | 3 | 3 | 0 | 1 | 1 | 0 | 0,1 | 0,2 | 0,0 | 20,0 | 20,0 | #DIV/0! | 33,3 | 33,3 | #DIV/0! |

NEZAPOSLENE OSOBE PREMA TRAJANJU NEZAPOSLENOSTI, OŽUJAK

G10



| Naziv zanimanja | Ukupno |
|--|--------|
| Znanstvenici/ice, inženjeri/ke i stručnjaci/kinje | |
| Ekonomski stručnjak/ekonomska stručnjakinja | 20 |
| Fizioterapeut/fizioterapeutkinja | 12 |
| Inženjer/inženjerka strojarstva | 8 |
| Pravnik/pravnica | 8 |
| Inženjer/inženjerka za zaštitu na radu | 5 |
| Tehničari/ke i stručni suradnici/ice | |
| Ekonomist/ekonomistica | 31 |
| Komercijalist/komercijalistica | 12 |
| Informatičar/informatičarka | 12 |
| Građevinski tehničar/gravevinska tehničarka | 6 |
| Prehrambeni tehničar/prehrambena tehničarka | 6 |
| Računalni tehničar/računalna tehničarka | 6 |
| Tehničar/tehničarka za mehatroniku | 4 |
| Strojarski inženjer/strojarska inženjerka | 4 |
| Strojarski tehničar/strojarska tehničarka | 4 |
| Drvni tehničar/drvna tehničarka | 4 |
| Administrativni službenici/ice | |
| Administrativni službenik/administrativna službenica | 85 |
| Ekonomski službenik/ekonomska službenica | 19 |
| Skladištar/skladištarka | 18 |
| Recepcionar/recepcionarka | 12 |
| Hotelijersko-turistički službenik/ica | 6 |
| Uslužna i trgovačka zanimanja | |
| Prodavač/prodavačica | 69 |
| Konobar/konobarica | 24 |
| Kuhar/kuharica | 18 |
| Čuvar/čuvarica | 11 |
| Pomoćni konobar/pomoćna konobarica | 9 |
| Kozmetičar/kozmetičarka | 9 |
| Frizer/frizerka | 6 |
| Pediker/pedikerka | 6 |
| Pomoćnik/pomoćnica u nastavi | 6 |
| Poljoprivrednici/ice, šumari/ke, ribari/ke, lovci/kinje | |
| Cvječar/cvječarica | 10 |

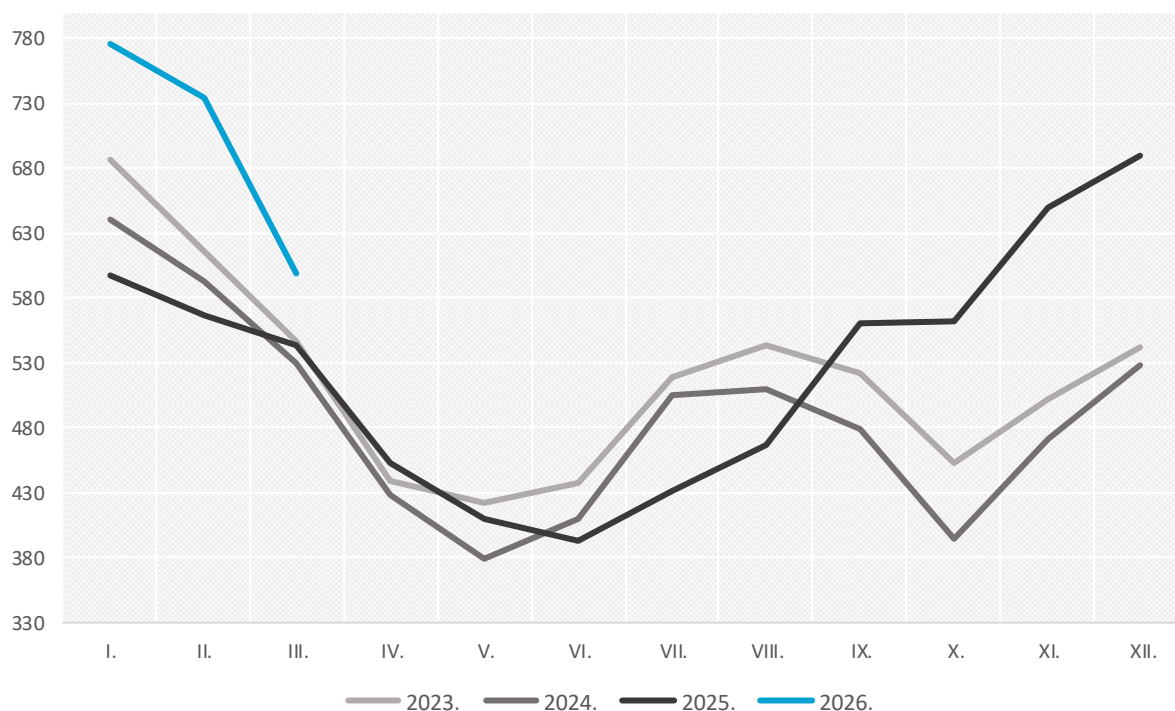
| Naziv zanimanja | Ukupno |
|---|--------|
| Zanimanja u obrtu i pojedinačnoj proizvodnji | |
| Automehaničar/automehaničarka | 14 |
| Soboslikar-ličilac/soboslikarica-ličiteljica | 7 |
| Monter/monterka građevinskih elemenata | 6 |
| Slastičar/slastičarka | 5 |
| Vodoinstalater/vodoinstalaterka | 4 |
| Kovinotokar/kovinotokarica | 4 |
| Rukovatelji/ice postrojenjima i strojevima, industrijski proizvođači/ice i sastavljači/ice proizvoda | |
| Rukovatelj/rukovateljica građevinskim strojevima | 11 |
| Vozač/vozačica lakog dostavnog vozila | 9 |
| Vozač/vozačica teretnog vozila | 7 |
| Šivač/šivačica tekstilnih i odjevnih predmeta | 6 |
| Rukovatelj/ica strojevima za proizvodnju pekarskih proizvoda | 5 |
| Jednostavna zanimanja | |
| Čistač/Čistačica | 208 |
| Ručni pakirer/ručna pakirerka | 84 |
| Radnik/radnica u održavanju | 66 |
| Radnik/radnica na proizvodnoj liniji | 61 |
| Radnik/radnica za pomoć u kući | 29 |
| Komunalni radnik/komunalna radnica | 29 |
| Radnik/radnica u gospodarenju otpadom | 27 |
| Kuhinjski radnik/kuhinjska radnica | 25 |
| Sobar/Sobarica | 20 |
| Pomoćni kuhar/pomoćna kuharica | 20 |
| Poljoprivredni radnik/poljoprivredna radnica | 15 |
| Vrtlarski radnik/vrtlarska radnica | 15 |
| Trgovački radnik/trgovačka radnica | 15 |
| Građevinski radnik/gravevinska radnica | 12 |
| Šumski radnik/šumska radnica | 7 |
| Berač/beračica šumskih plodova | 6 |
| Radnik/radnica niskogradnje | 4 |

| Ispostava | 2025. | | | | | | | | | | | | | | | 2026. |
|---------------|------------|------------|------------|------------|------------|------------|------------|------------|------------|------------|------------|------------|------------|------------|------------|------------|
| | Ø 2025 | | | III. | | | IV. | V. | VI. | VII. | VIII. | IX. | X. | XI. | XII. | I. |
| | Ukupno | Muški | Žene | Ukupno | Muški | Žene | | | | | | | | | | |
| Duga Resa | 84 | 37 | 47 | 99 | 49 | 50 | 86 | 77 | 64 | 65 | 67 | 78 | 72 | 91 | 97 | 104 |
| Karlovac | 229 | 106 | 123 | 233 | 115 | 118 | 217 | 197 | 194 | 207 | 213 | 244 | 243 | 274 | 275 | 319 |
| Ogulin | 108 | 41 | 67 | 79 | 35 | 44 | 66 | 66 | 69 | 86 | 101 | 151 | 160 | 165 | 168 | 175 |
| Ozalj | 23 | 9 | 14 | 29 | 17 | 12 | 25 | 23 | 24 | 21 | 20 | 21 | 17 | 21 | 18 | 19 |
| Slunj | 65 | 31 | 34 | 89 | 41 | 48 | 48 | 39 | 36 | 41 | 44 | 45 | 46 | 67 | 98 | 123 |
| Vojnić | 18 | 13 | 5 | 15 | 10 | 5 | 11 | 8 | 6 | 11 | 21 | 21 | 23 | 32 | 34 | 36 |
| UKUPNO | 527 | 237 | 290 | 544 | 267 | 277 | 453 | 410 | 393 | 431 | 466 | 560 | 561 | 650 | 690 | 776 |

| | 2026. | | | | | | | | | Indeks | | | | | |
|--|--------|-------|------|--------|-------|------|----------|---------|--------|-----------------|-------|-------|----------------|-------|-------|
| | II. | | | III. | | | III. | | | III.26./III.25. | | | III.26./II.26. | | |
| | Ukupno | Muški | Žene | Ukupno | Muški | Žene | % Ukupno | % Muški | % Žene | Ukupno | Muški | Žene | Ukupno | Muški | Žene |
| | 105 | 45 | 60 | 90 | 41 | 49 | 15,0 | 16,3 | 14,1 | 90,9 | 83,7 | 98,0 | 85,7 | 91,1 | 81,7 |
| | 295 | 134 | 161 | 254 | 108 | 146 | 42,4 | 42,9 | 42,1 | 109,0 | 93,9 | 123,7 | 86,1 | 80,6 | 90,7 |
| | 170 | 70 | 100 | 142 | 53 | 89 | 23,7 | 21,0 | 25,6 | 179,7 | 151,4 | 202,3 | 83,5 | 75,7 | 89,0 |
| | 21 | 7 | 14 | 21 | 10 | 11 | 3,5 | 4,0 | 3,2 | 72,4 | 58,8 | 91,7 | 100,0 | 142,9 | 78,6 |
| | 112 | 40 | 72 | 68 | 25 | 43 | 11,4 | 9,9 | 12,4 | 76,4 | 61,0 | 89,6 | 60,7 | 62,5 | 59,7 |
| | 31 | 22 | 9 | 24 | 15 | 9 | 4,0 | 6,0 | 2,6 | 160,0 | 150,0 | 180,0 | 77,4 | 68,2 | 100,0 |
| | 734 | 318 | 416 | 599 | 252 | 347 | 100,0 | 100,0 | 100,0 | 110,1 | 94,4 | 125,3 | 81,6 | 79,2 | 83,4 |

KORISNICI NOVČANE NAKNADE PO MJESECIMA 2023.—2026.

G11



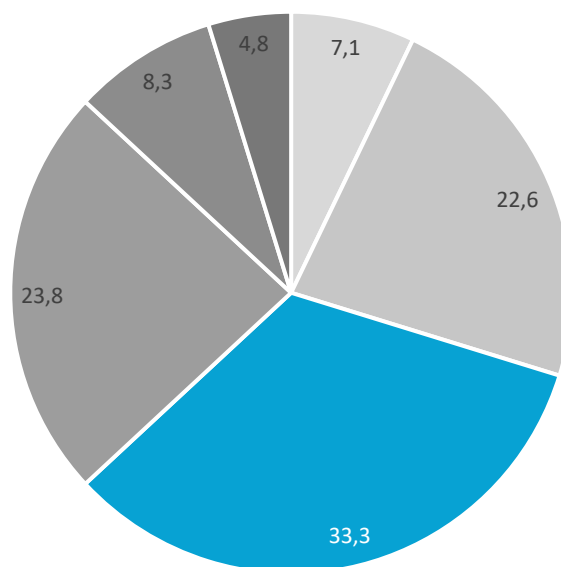
| Ispostava | 2025. | | | | | | | | | | | | | | | 2026. |
|---------------|------------|------------|----------|------------|------------|----------|------------|------------|------------|-----------|-----------|-----------|-----------|-----------|-----------|-----------|
| | Ø 2025 | | | III. | | | IV. | V. | VI. | VII. | VIII. | IX. | X. | XI. | XII. | I. |
| | Ukupno | Muški | Žene | Ukupno | Muški | Žene | | | | | | | | | | |
| Duga Resa | 20 | 19 | 1 | 24 | 23 | 1 | 21 | 21 | 18 | 16 | 17 | 16 | 15 | 15 | 16 | 17 |
| Karlovac | 57 | 54 | 3 | 66 | 64 | 2 | 63 | 58 | 54 | 53 | 53 | 50 | 51 | 47 | 49 | 44 |
| Ogulin | 14 | 12 | 2 | 16 | 15 | 1 | 16 | 13 | 13 | 11 | 12 | 12 | 14 | 13 | 13 | 16 |
| Ozalj | 7 | 7 | 0 | 9 | 9 | 0 | 6 | 6 | 8 | 5 | 5 | 4 | 4 | 5 | 5 | 4 |
| Slunj | 11 | 10 | 1 | 15 | 14 | 1 | 10 | 9 | 9 | 7 | 8 | 9 | 9 | 11 | 11 | 15 |
| Vojnić | 2 | 2 | 0 | 1 | 1 | 0 | 2 | 2 | 2 | 2 | 2 | 2 | 3 | 2 | 3 | 3 |
| UKUPNO | 111 | 103 | 7 | 131 | 126 | 5 | 118 | 109 | 104 | 94 | 97 | 93 | 96 | 93 | 97 | 99 |

| | 2026. | | | | | | | | | Indeks | | | | | |
|--|------------|-----------|----------|-----------|-----------|----------|-----------------|--------------|--------------|----------------|-------------|-------------|-------------|-------------|-------------|
| | II. | | | III. | | | III.26./III.25. | | | III.26./II.26. | | | | | |
| | Ukupno | Muški | Žene | Ukupno | Muški | Žene | % Ukupno | % Muški | % Žene | Ukupno | Muški | Žene | Ukupno | Muški | Žene |
| | 18 | 17 | 1 | 10 | 10 | 0 | 11,9 | 12,5 | 0,0 | 41,7 | 43,5 | 0,0 | 55,6 | 58,8 | 0,0 |
| | 44 | 40 | 4 | 37 | 36 | 1 | 44,0 | 45,0 | 25,0 | 56,1 | 56,3 | 50,0 | 84,1 | 90,0 | 25,0 |
| | 18 | 16 | 2 | 16 | 14 | 2 | 19,0 | 17,5 | 50,0 | 100,0 | 93,3 | 200,0 | 88,9 | 87,5 | 100,0 |
| | 4 | 4 | 0 | 4 | 4 | 0 | 4,8 | 5,0 | 0,0 | 44,4 | 44,4 | - | 100,0 | 100,0 | - |
| | 16 | 15 | 1 | 16 | 15 | 1 | 19,0 | 18,8 | 25,0 | 106,7 | 107,1 | 100,0 | 100,0 | 100,0 | 100,0 |
| | 2 | 2 | 0 | 1 | 1 | 0 | 1,2 | 1,3 | 0,0 | 100,0 | 100,0 | - | 50,0 | 50,0 | - |
| | 102 | 94 | 8 | 84 | 80 | 4 | 100,0 | 100,0 | 100,0 | 64,1 | 63,5 | 80,0 | 82,4 | 85,1 | 50,0 |

STRUKTURA OBRAZOVANJA NEZAPOSLENIH HRVATSKIH BRANITELJA, OŽUJAK

G12

- ◆ Bez škole i nezavršena osnovna škola
- ◆ Završena osnovna škola
- ◆ SŠ do 3 godine te za KV/VKV radnike
- ◆ SŠ za zanimanja u trajanju 4 i više godina i gimnazija
- ◆ Prvi stupanj fakulteta, stručni studij i viša škola
- ◆ Fakultet, akademija, magisterij, doktorat



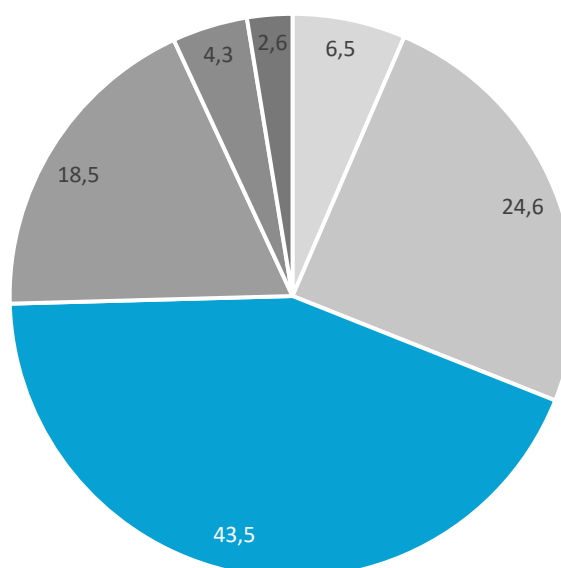
| Ispostava | 2025. | | | | | | | | | | | | | | | 2026. | |
|---------------|------------|------------|------------|------------|------------|------------|------------|------------|------------|------------|------------|------------|------------|------------|------------|------------|------------|
| | Ø 2025 | | | III. | | | IV. | V. | VI. | VII. | VIII. | IX. | X. | XI. | XII. | I. | |
| | Ukupno | Muški | Žene | Ukupno | Muški | Žene | | | | | | | | | | | |
| Duga Resa | 11 | 5 | 5 | 11 | 4 | 7 | 11 | 10 | 8 | 8 | 8 | 9 | 10 | 11 | 11 | 11 | 11 |
| Karlovac | 159 | 82 | 77 | 162 | 85 | 77 | 162 | 153 | 145 | 150 | 154 | 152 | 156 | 164 | 161 | 161 | 152 |
| Ogulin | 24 | 15 | 9 | 28 | 20 | 8 | 28 | 24 | 25 | 24 | 18 | 19 | 22 | 23 | 22 | 22 | 21 |
| Ozalj | 10 | 7 | 3 | 11 | 8 | 3 | 11 | 8 | 8 | 7 | 8 | 9 | 9 | 10 | 12 | 11 | 11 |
| Slunj | 12 | 5 | 7 | 16 | 7 | 9 | 16 | 12 | 11 | 10 | 9 | 8 | 8 | 8 | 11 | 15 | 15 |
| Vojnić | 6 | 3 | 3 | 6 | 3 | 3 | 6 | 6 | 6 | 5 | 5 | 5 | 6 | 6 | 6 | 6 | 6 |
| UKUPNO | 221 | 117 | 105 | 234 | 127 | 107 | 234 | 213 | 203 | 204 | 202 | 202 | 211 | 222 | 223 | 216 | 216 |

| | 2026. | | | | | | | | | Indeks | | | | | |
|--|------------|------------|------------|------------|------------|------------|-----------------|--------------|--------------|----------------|-------------|--------------|--------------|-------------|--------------|
| | II. | | | III. | | | III.26./III.25. | | | III.26./II.26. | | | | | |
| | Ukupno | Muški | Žene | Ukupno | Muški | Žene | % Ukupno | % Muški | % Žene | Ukupno | Muški | Žene | Ukupno | Muški | Žene |
| | 10 | 5 | 5 | 7 | 2 | 5 | 3,0 | 1,8 | 4,2 | 63,6 | 50,0 | 71,4 | 70,0 | 40,0 | 100,0 |
| | 165 | 73 | 92 | 170 | 77 | 93 | 73,3 | 68,1 | 78,2 | 104,9 | 90,6 | 120,8 | 103,0 | 105,5 | 101,1 |
| | 26 | 18 | 8 | 24 | 16 | 8 | 10,3 | 14,2 | 6,7 | 85,7 | 80,0 | 100,0 | 92,3 | 88,9 | 100,0 |
| | 10 | 8 | 2 | 9 | 7 | 2 | 3,9 | 6,2 | 1,7 | 81,8 | 87,5 | 66,7 | 90,0 | 87,5 | 100,0 |
| | 15 | 7 | 8 | 15 | 6 | 9 | 6,5 | 5,3 | 7,6 | 93,8 | 85,7 | 100,0 | 100,0 | 85,7 | 112,5 |
| | 6 | 4 | 2 | 7 | 5 | 2 | 3,0 | 4,4 | 1,7 | 116,7 | 166,7 | 66,7 | 116,7 | 125,0 | 100,0 |
| | 232 | 115 | 117 | 232 | 113 | 119 | 100,0 | 100,0 | 100,0 | 99,1 | 89,0 | 111,2 | 100,0 | 98,3 | 101,7 |

STRUKTURA OBRAZOVANJA NEZAPOSLENIH OSOBA S INVALIDITETOM, OŽUJAK

G13

- ◆ Bez škole i nezavršena osnovna škola
- ◆ Završena osnovna škola
- ◆ SŠ do 3 godine te za KV/VKV radnike
- ◆ SŠ za zanimanja u trajanju 4 i više godina i gimnazija
- ◆ Prvi stupanj fakulteta, stručni studij i viša škola

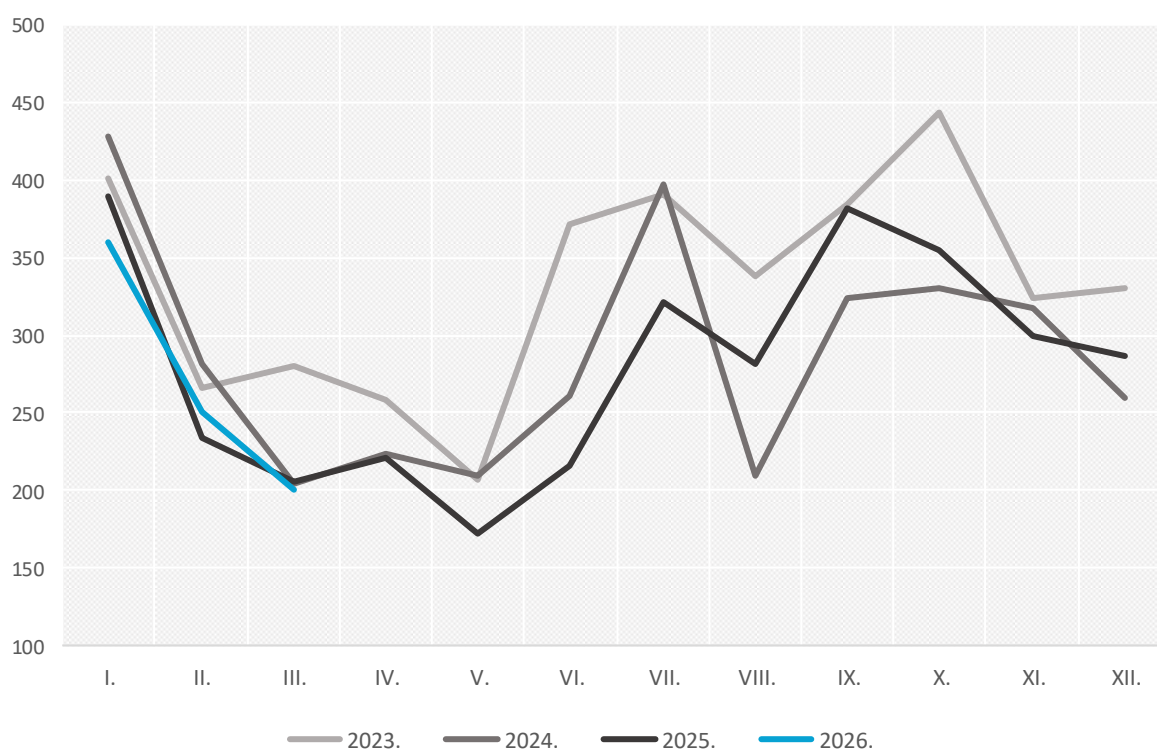


| Ispostava | 2025. | | | | | | | | | | | | | | | 2026 |
|---------------|--------------|--------------|--------------|------------|-----------|------------|------------|------------|------------|------------|------------|------------|------------|------------|------------|------------|
| | Σ 2025 | | | III. | | | IV. | V. | VI. | VII. | VIII. | IX. | X. | XI. | XII. | I. |
| | Ukupno | Muški | Žene | Ukupno | Muški | Žene | | | | | | | | | | |
| Duga Resa | 437 | 196 | 241 | 24 | 9 | 15 | 36 | 29 | 30 | 35 | 36 | 50 | 35 | 48 | 29 | 47 |
| Karlovac | 1.660 | 791 | 869 | 106 | 50 | 56 | 113 | 87 | 115 | 164 | 115 | 197 | 200 | 146 | 129 | 176 |
| Ogulin | 627 | 244 | 383 | 30 | 16 | 14 | 37 | 36 | 39 | 55 | 81 | 87 | 68 | 34 | 51 | 69 |
| Ozalj | 154 | 78 | 76 | 12 | 6 | 6 | 8 | 7 | 8 | 24 | 13 | 12 | 11 | 12 | 11 | 10 |
| Slunj | 354 | 158 | 196 | 26 | 11 | 15 | 22 | 9 | 18 | 26 | 22 | 25 | 27 | 44 | 52 | 48 |
| Vojnić | 132 | 78 | 54 | 8 | 4 | 4 | 5 | 4 | 6 | 17 | 15 | 11 | 14 | 16 | 14 | 10 |
| UKUPNO | 3.364 | 1.545 | 1.819 | 206 | 96 | 110 | 221 | 172 | 216 | 321 | 282 | 382 | 355 | 300 | 286 | 360 |

| | 2026. | | | | | | | | | Indeks | | | | | |
|--|--------|-------|------|--------|-------|------|----------|---------|--------|-----------------|-------|-------|----------------|-------|-------|
| | II. | | | III. | | | III. | | | III.26./III.25. | | | III.26./II.26. | | |
| | Ukupno | Muški | Žene | Ukupno | Muški | Žene | % Ukupno | % Muški | % Žene | Ukupno | Muški | Žene | Ukupno | Muški | Žene |
| | 34 | 16 | 18 | 16 | 8 | 8 | 8,0 | 8,7 | 7,3 | 66,7 | 88,9 | 53,3 | 47,1 | 50,0 | 44,4 |
| | 122 | 54 | 68 | 123 | 62 | 61 | 61,2 | 67,4 | 56,0 | 116,0 | 124,0 | 108,9 | 100,8 | 114,8 | 89,7 |
| | 51 | 23 | 28 | 32 | 7 | 25 | 15,9 | 7,6 | 22,9 | 106,7 | 43,8 | 178,6 | 62,7 | 30,4 | 89,3 |
| | 14 | 5 | 9 | 16 | 10 | 6 | 8,0 | 10,9 | 5,5 | 133,3 | 166,7 | 100,0 | 114,3 | 200,0 | 66,7 |
| | 19 | 5 | 14 | 8 | 3 | 5 | 4,0 | 3,3 | 4,6 | 30,8 | 27,3 | 33,3 | 42,1 | 60,0 | 35,7 |
| | 10 | 8 | 2 | 6 | 2 | 4 | 3,0 | 2,2 | 3,7 | 75,0 | 50,0 | 100,0 | 60,0 | 25,0 | 200,0 |
| | 250 | 111 | 139 | 201 | 92 | 109 | 100,0 | 100,0 | 100,0 | 97,6 | 95,8 | 99,1 | 80,4 | 82,9 | 78,4 |

NOVOPRIJAVLJENI PO MJESECIMA, 2023.—2026.

G14

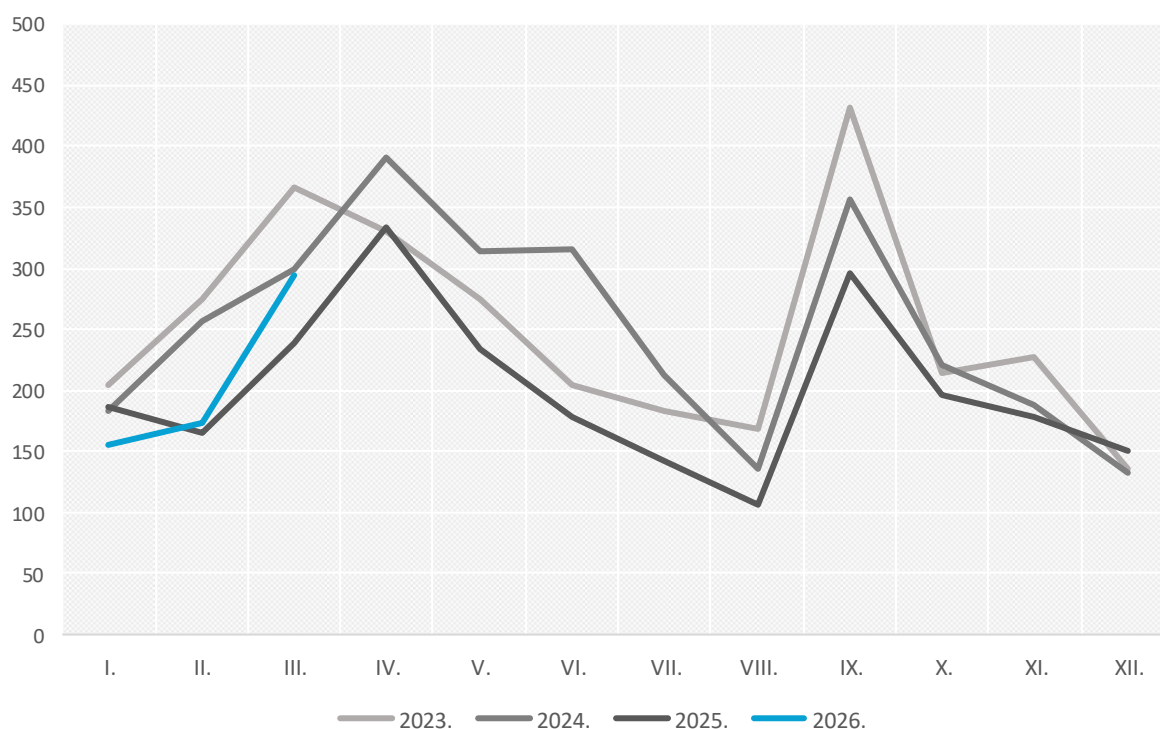


| Ispostava | 2025. | | | | | | | | | | | | | | | 2026. |
|---------------|--------------|--------------|--------------|------------|-----------|------------|------------|------------|------------|------------|------------|------------|------------|------------|------------|------------|
| | Σ 2025 | | | III. | | | IV. | V. | VI. | VII. | VIII. | IX. | X. | XI. | XII. | I. |
| | Ukupno | Muški | Žene | Ukupno | Muški | Žene | | | | | | | | | | |
| Duga Resa | 338 | 146 | 192 | 34 | 14 | 20 | 57 | 38 | 27 | 22 | 15 | 32 | 25 | 19 | 20 | 23 |
| Karlovac | 1.134 | 534 | 600 | 104 | 39 | 65 | 114 | 103 | 73 | 64 | 52 | 151 | 115 | 95 | 83 | 77 |
| Ogulin | 438 | 183 | 255 | 42 | 18 | 24 | 55 | 39 | 35 | 27 | 20 | 68 | 36 | 34 | 22 | 29 |
| Ozalj | 122 | 65 | 57 | 13 | 7 | 6 | 6 | 4 | 11 | 9 | 6 | 23 | 8 | 13 | 7 | 10 |
| Slunj | 292 | 133 | 159 | 36 | 18 | 18 | 91 | 39 | 21 | 14 | 11 | 12 | 8 | 11 | 18 | 12 |
| Vojnić | 86 | 42 | 44 | 10 | 3 | 7 | 11 | 11 | 11 | 7 | 3 | 10 | 4 | 7 | 1 | 4 |
| UKUPNO | 2.410 | 1.103 | 1.307 | 239 | 99 | 140 | 334 | 234 | 178 | 143 | 107 | 296 | 196 | 179 | 151 | 155 |

| | 2026. | | | | | | | | | Indeks | | | | | |
|--|--------|-------|------|--------|-------|------|----------|---------|--------|-----------------|-------|-------|----------------|-------|-------|
| | II. | | | III. | | | III. | | | III.26./III.25. | | | III.26./II.26. | | |
| | Ukupno | Muški | Žene | Ukupno | Muški | Žene | % Ukupno | % Muški | % Žene | Ukupno | Muški | Žene | Ukupno | Muški | Žene |
| | 26 | 7 | 19 | 41 | 18 | 23 | 13,9 | 14,4 | 13,6 | 120,6 | 128,6 | 115,0 | 157,7 | 257,1 | 121,1 |
| | 74 | 37 | 37 | 128 | 55 | 73 | 43,5 | 44,0 | 43,2 | 123,1 | 141,0 | 112,3 | 173,0 | 148,6 | 197,3 |
| | 48 | 21 | 27 | 47 | 21 | 26 | 16,0 | 16,8 | 15,4 | 111,9 | 116,7 | 108,3 | 97,9 | 100,0 | 96,3 |
| | 5 | 2 | 3 | 12 | 10 | 2 | 4,1 | 8,0 | 1,2 | 92,3 | 142,9 | 33,3 | 240,0 | 500,0 | 66,7 |
| | 9 | 4 | 5 | 57 | 15 | 42 | 19,4 | 12,0 | 24,9 | 158,3 | 83,3 | 233,3 | 633,3 | 375,0 | 840,0 |
| | 12 | 7 | 5 | 9 | 6 | 3 | 3,1 | 4,8 | 1,8 | 90,0 | 200,0 | 42,9 | 75,0 | 85,7 | 60,0 |
| | 174 | 78 | 96 | 294 | 125 | 169 | 100,0 | 100,0 | 100,0 | 123,0 | 126,3 | 120,7 | 169,0 | 160,3 | 176,0 |

ZAPOSLENI S EVIDENCIJE PO MJESECIMA, 2023.—2026.

G15

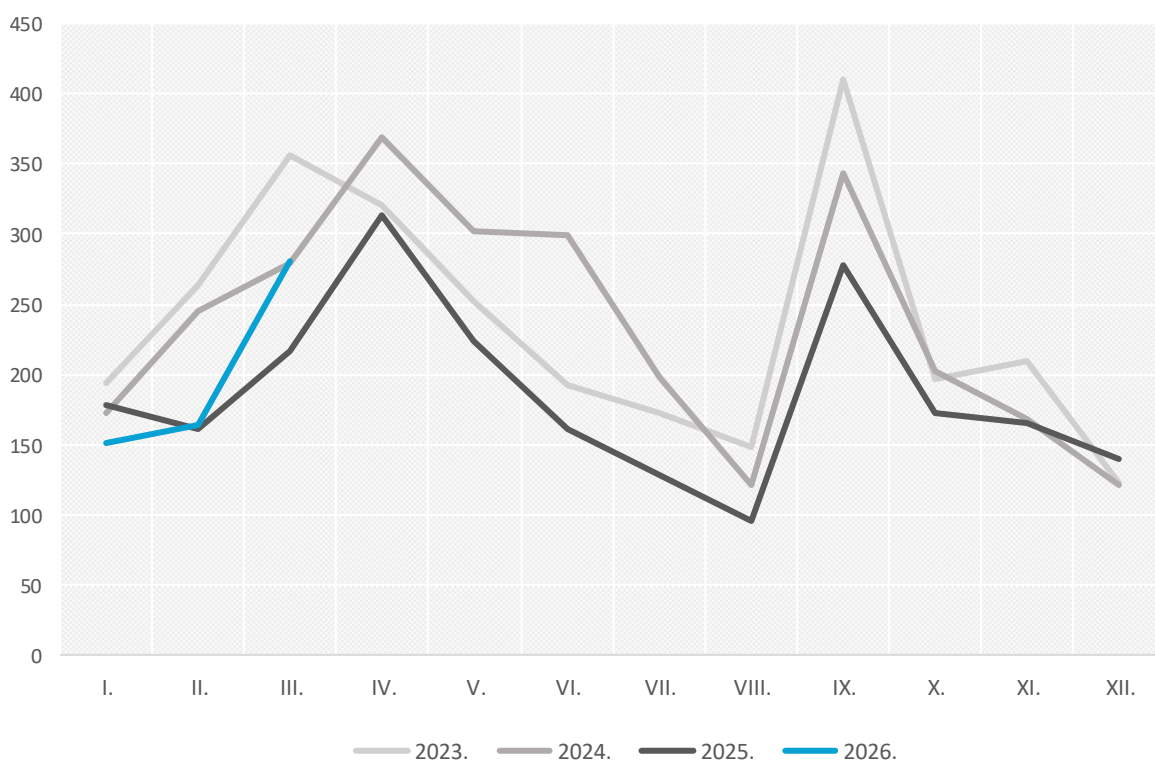


| Ispostava | 2025. | | | | | | | | | | | | | | | 2026. |
|---------------|--------------|------------|--------------|------------|-----------|------------|------------|------------|------------|------------|-----------|------------|------------|------------|------------|------------|
| | Σ 2025 | | | III. | | | IV. | V. | VI. | VII. | VIII. | IX. | X. | XI. | XII. | I. |
| | Ukupno | Muški | Žene | Ukupno | Muški | Žene | | | | | | | | | | |
| Duga Resa | 308 | 126 | 182 | 29 | 11 | 18 | 52 | 36 | 24 | 20 | 12 | 30 | 23 | 17 | 19 | 22 |
| Karlovac | 1.032 | 461 | 571 | 96 | 33 | 63 | 102 | 98 | 66 | 56 | 45 | 137 | 98 | 87 | 75 | 74 |
| Ogulin | 418 | 171 | 247 | 38 | 15 | 23 | 52 | 37 | 32 | 26 | 19 | 67 | 34 | 32 | 22 | 29 |
| Ozalj | 116 | 60 | 56 | 10 | 5 | 5 | 6 | 4 | 11 | 8 | 6 | 22 | 8 | 13 | 7 | 10 |
| Slunj | 278 | 124 | 154 | 35 | 17 | 18 | 90 | 38 | 18 | 12 | 11 | 12 | 6 | 10 | 16 | 12 |
| Vojnić | 82 | 39 | 43 | 9 | 2 | 7 | 11 | 11 | 10 | 7 | 2 | 10 | 4 | 6 | 1 | 4 |
| UKUPNO | 2.234 | 981 | 1.253 | 217 | 83 | 134 | 313 | 224 | 161 | 129 | 95 | 278 | 173 | 165 | 140 | 151 |

| | 2026. | | | | | | | | | Indeks | | | | | |
|--|--------|-------|------|--------|-------|------|----------|---------|--------|-----------------|-------|-------|----------------|-------|-------|
| | II. | | | III. | | | III. | | | III.26./III.25. | | | III.26./II.26. | | |
| | Ukupno | Muški | Žene | Ukupno | Muški | Žene | % Ukupno | % Muški | % Žene | Ukupno | Muški | Žene | Ukupno | Muški | Žene |
| | 23 | 7 | 16 | 39 | 17 | 22 | 13,9 | 14,3 | 13,6 | 134,5 | 154,5 | 122,2 | 169,6 | 242,9 | 137,5 |
| | 68 | 33 | 35 | 119 | 51 | 68 | 42,3 | 42,9 | 42,0 | 124,0 | 154,5 | 107,9 | 175,0 | 154,5 | 194,3 |
| | 48 | 21 | 27 | 47 | 21 | 26 | 16,7 | 17,6 | 16,0 | 123,7 | 140,0 | 113,0 | 97,9 | 100,0 | 96,3 |
| | 4 | 1 | 3 | 11 | 9 | 2 | 3,9 | 7,6 | 1,2 | 110,0 | 180,0 | 40,0 | 275,0 | 900,0 | 66,7 |
| | 9 | 4 | 5 | 56 | 15 | 41 | 19,9 | 12,6 | 25,3 | 160,0 | 88,2 | 227,8 | 622,2 | 375,0 | 820,0 |
| | 12 | 7 | 5 | 9 | 6 | 3 | 3,2 | 5,0 | 1,9 | 100,0 | 300,0 | 42,9 | 75,0 | 85,7 | 60,0 |
| | 164 | 73 | 91 | 281 | 119 | 162 | 100,0 | 100,0 | 100,0 | 129,5 | 143,4 | 120,9 | 171,3 | 163,0 | 178,0 |

ZAPOSLENI S EVIDENCIJE TEMELJEM RADNOG ODNOSA PO MJESECIMA, 2023.—2026.

G16

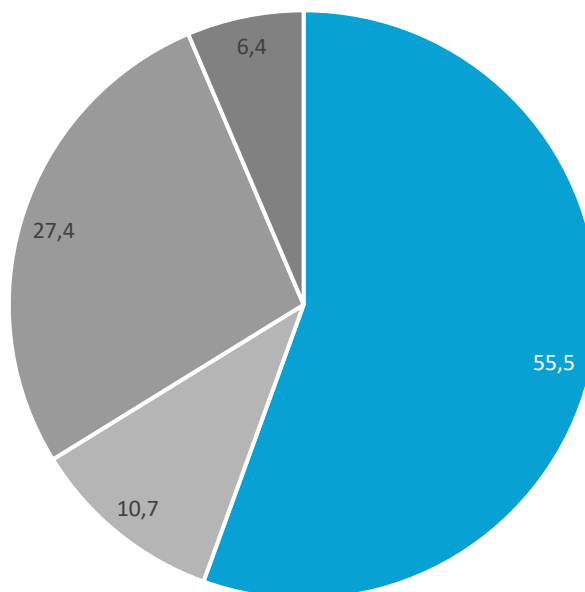


| ISPOSTAVA | UKUPNO | | | | | | Mjesto rada | | | | | | | | | | | | Vrsta rada | | | | |
|---------------|------------|------------|------------|------------|-----------|-----------|-----------------------|-----------|-----------|-----------------------------|-----------|-----------|-------------------------------------|-----------|----------|--------------|-----------|----------|------------------|--------------------|-------------------|-------------|----------|
| | | | | | | | Na području ispostave | | | Na području područnog ureda | | | Na području ostalih područnih ureda | | | U inozemstvu | | | Određeno vrijeme | Neodređeno vrijeme | Skrraćeno vrijeme | Pripravnici | Sezonsko |
| | Ukupno | Muški | Žene | Ukupno | Muški | Žene | Ukupno | Muški | Žene | Ukupno | Muški | Žene | Ukupno | Muški | Žene | | | | | | | | |
| Duga Resa | 39 | 17 | 22 | 22 | 10 | 12 | 10 | 3 | 7 | 3 | 0 | 3 | 4 | 4 | 0 | 34 | 5 | 2 | 0 | 1 | | | |
| Karlovac | 119 | 51 | 68 | 64 | 29 | 35 | 8 | 2 | 6 | 41 | 14 | 27 | 6 | 6 | 0 | 102 | 17 | 3 | 0 | 8 | | | |
| Ogulin | 47 | 21 | 26 | 27 | 11 | 16 | 5 | 3 | 2 | 15 | 7 | 8 | 0 | 0 | 0 | 45 | 2 | 0 | 0 | 3 | | | |
| Ozalj | 11 | 9 | 2 | 5 | 4 | 1 | 3 | 2 | 1 | 2 | 2 | 0 | 1 | 1 | 0 | 10 | 1 | 1 | 0 | 0 | | | |
| Slunj | 56 | 15 | 41 | 34 | 8 | 26 | 2 | 2 | 0 | 13 | 3 | 10 | 7 | 2 | 5 | 54 | 2 | 0 | 0 | 6 | | | |
| Vojnić | 9 | 6 | 3 | 4 | 3 | 1 | 2 | 1 | 1 | 3 | 2 | 1 | 0 | 0 | 0 | 8 | 1 | 0 | 0 | 0 | | | |
| UKUPNO | 281 | 119 | 162 | 156 | 65 | 91 | 30 | 13 | 17 | 77 | 28 | 49 | 18 | 13 | 5 | 253 | 28 | 6 | 0 | 18 | | | |

ZAPOSLENI S EVIDENCIJE TEMELJEM RADNOG ODNOSA PREMA MJESTU RADA, OŽUJAK 2026. GODINE

G17

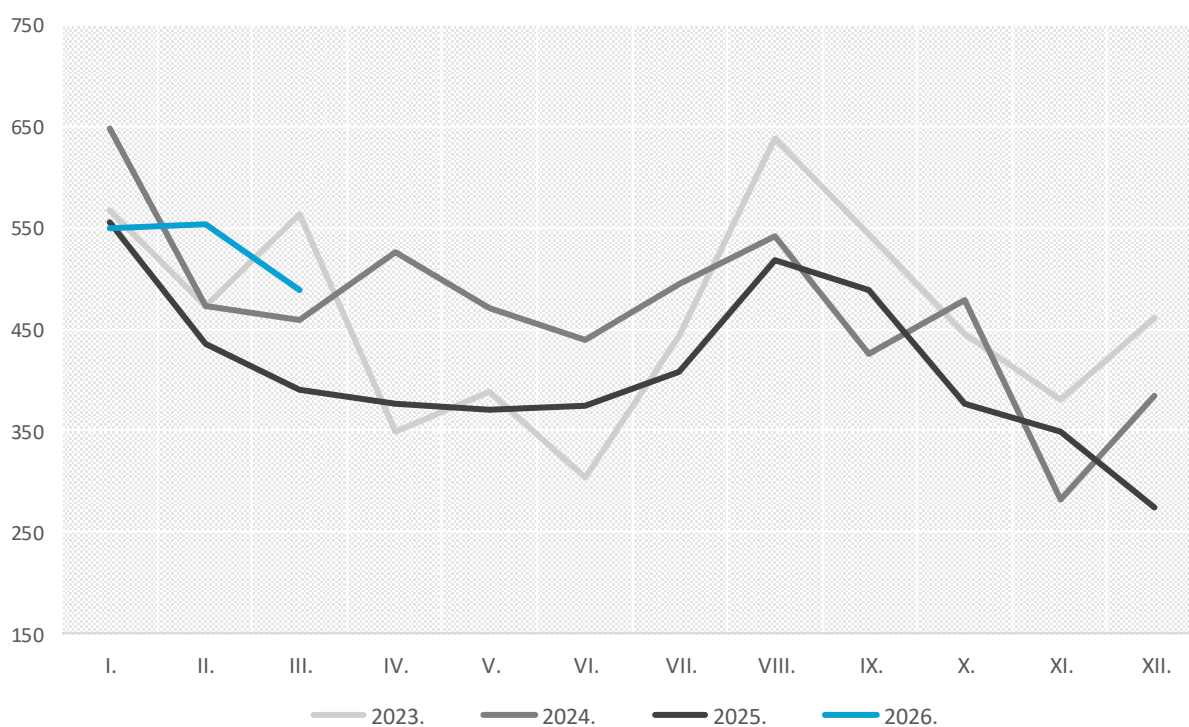
- ◆ Na području ispostave
- ◆ Na području područnog ureda
- ◆ Na području ostalih područnih ureda
- ◆ U inozemstvu



| ISPOSTAVA | 2025. | | | | | | | | | | | | 2026. | | | Indeks | |
|---------------|--------------|------------|------------|------------|------------|------------|------------|------------|------------|------------|------------|------------|------------|------------|----------------------|---------------------|--|
| | Σ 2025. | III. | IV. | V. | VI. | VII. | VIII. | IX. | X. | XI. | XII. | I. | II. | III. | III./26. III./25. | III./26. II./26. | |
| Duga Resa | 591 | 20 | 49 | 38 | 46 | 26 | 67 | 64 | 47 | 89 | 23 | 199 | 63 | 104 | 520,0 | 165,1 | |
| Karlovac | 2.931 | 235 | 236 | 270 | 212 | 276 | 285 | 246 | 231 | 200 | 161 | 231 | 372 | 255 | 108,5 | 68,5 | |
| Ogulin | 790 | 58 | 43 | 18 | 71 | 62 | 115 | 111 | 59 | 40 | 65 | 70 | 32 | 61 | 105,2 | 190,6 | |
| Ozalj | 306 | 27 | 24 | 23 | 26 | 25 | 28 | 37 | 16 | 10 | 19 | 15 | 39 | 23 | 85,2 | 59,0 | |
| Slunj | 232 | 44 | 22 | 13 | 10 | 12 | 20 | 18 | 16 | 9 | 7 | 25 | 41 | 41 | 93,2 | 100,0 | |
| Vojnić | 67 | 7 | 2 | 8 | 10 | 7 | 3 | 12 | 8 | 0 | 0 | 10 | 6 | 5 | 71,4 | 83,3 | |
| UKUPNO | 4.917 | 391 | 376 | 370 | 375 | 408 | 518 | 488 | 377 | 348 | 275 | 550 | 553 | 489 | 125,1 | 88,4 | |

TRAŽENI RADNICI PO MJESECIMA OD 2023.—2026.

G18



| Naziv zanimanja C35B3:C38BB3:C32 | Ukupno |
|--|--------|
| Znanstvenici/ice, inženjeri/ke i stručnjaci/kinje | |
| Odgovornik/odgovornica predškolske djece* | 29 |
| Doktor/doktorica medicine* | 19 |
| Ekonomski stručnjak/ekonomska stručnjakinja | 15 |
| Edukacijski rehabilitator/edukacijska rehabilitatorica* | 13 |
| Psiholog/psihologinja* | 12 |
| Učitelj/učiteljica razredne nastave | 11 |
| Učitelj/učiteljica matematike | 9 |
| Nastavnik/nastavnica | 7 |
| Učitelj/učiteljica fizike | 7 |
| Inženjer/inženjerka građevine | 5 |
| Inženjer/inženjerka strojarstva | 5 |
| Logoped/logopedkinja | 5 |
| Tehničari/ke i stručni suradnici/ice | |
| Medicinska sestra/medicinski tehničar opće njege* | 68 |
| CNC operater/operatorica | 40 |
| Knjigovođa/knjigovotkinja | 12 |
| Građevinski poslovođa/gr građevinska poslovođa | 10 |
| Socijalni radnik/socijalna radnica | 9 |
| Građevinski inženjer/gr građevinska inženjerka | 7 |
| Medicinski laboratorijski inženjer/ka | 6 |
| Administrativni službenici/ice | |
| Administrativni službenik/administrativna službenica | 21 |
| Recepcionar/recepcionarka | 15 |
| Skladištar/skladištarka | 13 |
| Ekonomski službenik/ekonomska službenica | 11 |
| Uslužna i trgovačka zanimanja | |
| Konobar/konobarica* | 79 |
| Kuhar/kuharica* | 40 |
| Pomoćnik/pomoćnica u nastavi | 39 |
| Prodavač/prodavačica | 32 |
| Njegovatelj/njegovateljica u ustanovi | 20 |
| Čuvar/čuvarica | 13 |
| Pomoćni konobar/pomoćna konobarica | 11 |
| Domar/domarka | 9 |
| Vatrogasac/vatrogasica | 6 |
| Frizer/frizerka | 5 |

| Naziv zanimanja | Ukupno |
|---|--------|
| Zanimanja u obrtu i pojedinačnoj proizvodnji | |
| Zidar/zidarica* | 27 |
| Električar/električarka* | 27 |
| Tesar/tesarica* | 23 |
| Monter/monterka strojeva | 17 |
| Bravar/bravarica | 15 |
| Fasader/fasaderka | 12 |
| Vodoinstalater/vodoinstalaterka | 11 |
| Armirač/armiračica i betonirac/betonirka | 10 |
| Monter/monterka energetske opreme | 8 |
| Stolar/stolarica | 8 |
| Instalater/instalaterka grijanja i klimatizacije | 7 |
| Zavarivač/zavarivačica | 6 |
| Strojbravar/strojbravarica | 6 |
| Monter/monterka metalnih konstrukcija | 6 |
| Rukovatelji/ice postrojenjima i strojevima, industrijski proizvođači/ice i sastavljači/ice proizvoda | |
| Vozač/vozačica teretnog vozila* | 74 |
| Vozač/vozačica autobusa* | 19 |
| Rukovatelj/rukovateljica građevinskim strojevima | 11 |
| Vozač/vozačica lakog dostavnog vozila | 9 |
| Vozač/vozačica taksija | 5 |
| Jednostavna zanimanja | |
| Čistač/čistačica | 64 |
| Građevinski radnik/gr građevinska radnica | 29 |
| Radnik/radnica na proizvodnoj liniji | 29 |
| Pomoćni kuhar/pomoćna kuharica | 29 |
| Radnik/radnica visokogradnje | 14 |
| Radnik/radnica u održavanju | 14 |
| Radnik/radnica na montaži | 12 |
| Drvoprerađivački radnik/drvoprerađivačica radnica | 11 |
| Obučarski radnik/obučarska radnica | 10 |
| Komunalni radnik/komunalna radnica | 10 |
| Poljoprivredni radnik/poljoprivredna radnica | 8 |
| Transportni radnik/transportna radnica | 7 |
| Šumski radnik/šumska radnica | 5 |
| Tesarski radnik/tesarska radnica | 5 |

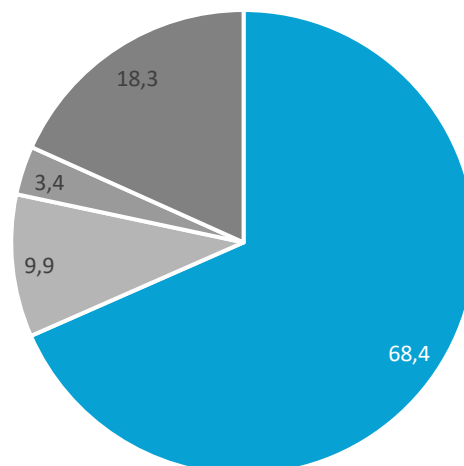
* kod interpretacije brojeva treba voditi računa da se ne radi o apsolutnom broju traženih zanimanja jer je dio oglašanih radnih mjesta ponavljajući tijekom godine

| Program/Mjera | Novouključeni u mjere | | Izašli iz mjera | | Aktivni korisnici 31.03.2026. | | |
|--|-----------------------|--------------------|-----------------|--------------------|-------------------------------|----------------------|------------------|
| | ožujak 2026. | 01.01.-31.03.2026. | ožujak 2026. | 01.01.-31.03.2026. | Ukupno | Iz prethodnih godina | Iz tekuće godine |
| Ukupno | 222 | 383 | 140 | 282 | 769 | 433 | 336 |
| 2. Obrazovanje i osposobljavanje | 105 | 262 | 108 | 209 | 292 | 75 | 217 |
| - Obrazovanje nezaposlenih osoba i ostalih tražitelja zaposlenja | 87 | 214 | 99 | 197 | 255 | 75 | 180 |
| - Aktivacijski program | 18 | 45 | 9 | 11 | 34 | 0 | 34 |
| - Osposobljavanje na radnom mjestu | 0 | 3 | 0 | 1 | 3 | 0 | 3 |
| - Potpore za usavršavanje | 0 | 0 | 0 | 0 | 0 | 0 | 0 |
| 4. Potpore za zapošljavanje | 37 | 38 | 18 | 43 | 207 | 170 | 37 |
| - Potpore za zapošljavanje | 15 | 15 | 8 | 20 | 80 | 65 | 15 |
| - Potpore za pripravništvo | 22 | 23 | 10 | 22 | 127 | 105 | 22 |
| - Potpore za pripravništvo u javnim službama | 0 | 0 | 0 | 1 | 0 | 0 | 0 |
| 6. Javni radovi | 0 | 0 | 0 | 13 | 0 | 0 | 0 |
| 7. Potpore za samozapošljavanje | 10 | 13 | 13 | 16 | 201 | 188 | 13 |
| - Potpore za samozapošljavanje | 6 | 6 | 12 | 14 | 139 | 133 | 6 |
| - Potpore za samozapošljavanje (zeleno/digitalno) | 3 | 3 | 1 | 2 | 33 | 30 | 3 |
| - Mobilnost radne snage -Biram Hrvatsku | 1 | 4 | 0 | 0 | 29 | 25 | 4 |
| 8. Održavanje dohotka | 70 | 70 | 1 | 1 | 69 | 0 | 69 |
| - Stalni sezonac | 0 | 0 | 0 | 0 | 0 | 0 | 0 |
| - Potpore za očuvanje radnih mjesta - skraćivanje radnog vremena | 0 | 0 | 0 | 0 | 0 | 0 | 0 |
| - Mjera za zadržavanje radnih mjesta u prerađivačkoj industriji | 70 | 70 | 1 | 1 | 69 | 0 | 69 |
| Spol | 100 | 181 | 80 | 147 | 435 | 281 | 154 |
| Muškarci | | | | | | | |
| Žene | 122 | 202 | 60 | 135 | 334 | 152 | 182 |
| Dob | 30 | 41 | 21 | 47 | 157 | 118 | 39 |
| Do 24 godine | | | | | | | |
| 25 - 29 | 30 | 48 | 22 | 38 | 131 | 86 | 45 |
| 30 - 49 | 91 | 189 | 73 | 136 | 348 | 188 | 160 |
| 50 - 54 | 32 | 54 | 12 | 28 | 65 | 19 | 46 |
| 55 i više | 39 | 51 | 12 | 33 | 68 | 22 | 46 |
| Razina obrazovanja | 15 | 15 | 0 | 12 | 21 | 6 | 15 |
| Bez škole i nezavršena osnovna škola | | | | | | | |
| Završena osnovna škola | 33 | 49 | 10 | 35 | 63 | 21 | 42 |
| S.Š. do 3 godine te za KV i VKV radnike | 61 | 111 | 45 | 84 | 279 | 179 | 100 |
| S.Š. u trajanju od 4 i više godina i gimnazija | 71 | 135 | 50 | 83 | 242 | 124 | 118 |
| Prvi stupanj fakulteta, stručni studij i viša škola | 20 | 40 | 13 | 31 | 80 | 46 | 34 |
| Fakultet, akademija, magisterij, doktorat | 21 | 32 | 22 | 37 | 83 | 57 | 26 |
| Nepoznato | 1 | 1 | 0 | 0 | 1 | 0 | 1 |
| Trajanje nezaposlenosti | 120 | 255 | 117 | 216 | 591 | 370 | 221 |
| Do 6 mj. | | | | | | | |
| 6 - 12 mj. | 7 | 12 | 11 | 24 | 47 | 38 | 9 |
| Više od 12 mj. | 24 | 42 | 11 | 40 | 49 | 16 | 33 |
| Nije nezaposlena osoba | 71 | 74 | 1 | 2 | 82 | 9 | 73 |
| Osoba s invaliditetom | 9 | 20 | 4 | 22 | 33 | 16 | 17 |
| Hrvatski branitelj | 5 | 14 | 3 | 5 | 24 | 11 | 13 |

STRUKTURA NOVOUKLJUČENIH OSOBA U MJERE AKTIVNE POLITIKE ZAPOŠLJAVANJA OD 01.01. DO 31.03.2026. GODINE

G19

- ◆ 2. Obrazovanje i osposobljavanje
- ◆ 4. Potpore za zapošljavanje
- ◆ 7. Potpore za samozapošljavanje
- ◆ 8. Održavanje dohotka



IZVORI PODATAKA I OBJAŠNENJE POJMOVA

Izvori podataka za Mjesečni statistički bilten su evidencije koje se vode u Hrvatskom zavodu za zapošljavanje prema odredbama Zakona o tržištu rada (Narodne novine, 118/18; 32/20; 18/22, 156/23, 152/24) i važećih pravilnika.

NEZAPOSLENE OSOBE

Osobe u dobi od 15 do 65 godina sposobne ili djelomično sposobne za rad koje nisu u radnom odnosu, aktivno traže posao i raspoložive su za rad te zadovoljavaju sve kriterije iz odredbi Zakona o tržištu rada, a evidentirane su u Hrvatskom zavodu za zapošljavanje na kraju izvještajnog mjeseca. U Zakonu o tržištu rada (čl. 10) nezaposlena osoba je definirana na sljedeći način:

Nezaposlenom osobom u smislu ovoga Zakona smatra se osoba sposobna ili djelomično sposobna za rad, u dobi od 15 do 65 godina, koja nije u radnom odnosu odnosno koja ne obavlja samostalnu djelatnost iz članka 6. stavka 2. ovoga Zakona, aktivno traži posao i raspoloživa je za rad te ako:

- nema registrirano trgovačko društvo ili drugu pravnu osobu odnosno nema više od 25 % udjela u trgovačkom društvu ili drugoj pravnoj osobi
- nije član zadruge
- nema registrirani obrt, slobodno zanimanje ili djelatnost poljoprivrede i šumarstva
- nije zaposlena prema posebnim propisima
- nije ostvarila pravo na mirovinu, osim prava na invalidsku mirovinu zbog profesionalne nesposobnosti za rad i prava na invalidsku mirovinu zbog djelomičnog gubitka radne sposobnosti odnosno ako je ostvarila pravo na obiteljsku mirovinu koja joj se ne isplaćuje
- ne ispunjava uvjete za starosnu mirovinu
- nije osigurana na produženo mirovinsko osiguranje na temelju ugovora o radu na određeno vrijeme za stalne sezonske poslove
- nije uključena u program socijalnog uključivanja na temelju nalaza i mišljenja centra za profesionalnu rehabilitaciju o privremenoj nezapošljivosti
- nije redoviti učenik ili student
- ne ostvaruje prava na roditeljsku, roditeljsku ili posvojiteljsku poštedu od rada odnosno roditeljsku, roditeljsku ili posvojiteljsku brigu o novorođenom djetetu prema posebnom propisu ili
- ne obavlja stručno osposobljavanje za rad bez zasnivanja radnog odnosa

IZLASC IZ EVIDENCIJE

Prema članku 17. Zakona o tržištu rada, Zavod prestaje voditi osobu kao nezaposlenu u evidenciji, ako ta osoba:

- zasnjuje radni odnos
- počne obavljati samostalnu djelatnost iz članka 6. stavka 2. ovoga Zakona
- ostvari mjesečni primitak od pružanja usluga prema posebnim propisima ili ostvari mjesečni primitak odnosno drugi dohodak prema propisima o porezu na dohodak s obzirom na podatak o uplaćenim doprinosima za obvezna osiguranja dobiven od Središnjeg registra osiguranika, a koji je veći od prosječne isplaćene novčane naknade u prethodnoj kalendarskoj godini
- obavlja posao bez potvrde, ugovora odnosno rješenja na temelju kojeg radi
- registrira trgovačko društvo ili drugu pravnu osobu odnosno stekne više od 25 % udjela u trgovačkom društvu ili drugoj pravnoj osobi
- postane član zadruge • registrira obrt, slobodno zanimanje ili djelatnost poljoprivrede i šumarstva
- zaposli se prema posebnim propisima • ispuni uvjete za starosnu mirovinu, ostvari prijevremenu starosnu mirovinu, ostvari starosnu mirovinu za dugogodišnjeg osiguranika, ostvari obiteljsku mirovinu koja joj se isplaćuje ili ostvari invalidsku mirovinu zbog opće nesposobnosti za rad odnosno invalidsku mirovinu zbog potpunog gubitka radne sposobnosti
- uključi se u program socijalnog uključivanja na temelju nalaza i mišljenja centra za profesionalnu rehabilitaciju o privremenoj nezapošljivosti • ima utvrđenu opću nesposobnost za rad odnosno potpuni gubitak radne sposobnosti prema propisima o mirovinskom osiguranju
- obavlja stručno osposobljavanje za rad bez zasnivanja radnog odnosa
- ostvari prava na roditeljsku, roditeljsku ili posvojiteljsku poštedu od rada odnosno roditeljsku, roditeljsku ili posvojiteljsku brigu o novorođenom djetetu prema posebnom propisu
- postane redoviti učenik ili student
- nastupi na dragovoljno vojno osposobljavanje ili se uključi u program obrazovanja odraslih za zanimanje policajac
- bude pritvorena ili joj bude određen istražni zatvor
- nastupi na izdržavanje kazne zatvora
- navrš 65 godina života
- odbije se uključiti u obrazovni program ili ga bez opravdanog razloga prekine odnosno ne završi obrazovni program koji je, sukladno njezinim procijenjenim osobnim i profesionalnim sposobnostima, organizirao odnosno troškove snosi Zavod radi povećanja njezine mogućnosti zapošljavanja
- ne ispunjava uvjete o aktivnom traženju posla i raspoloživosti za rad te ne obavlja aktivnosti u dinamici utvrđenoj u profesionalnom planu
- postane osiguranik produženog mirovinskog osiguranja na temelju ugovora o radu na određeno vrijeme za stalne sezonske poslove
- se odjavi s evidencije ili
- u potpisanoj izjavi iz članka 10. stavka 2. ovoga Zakona navede neistinite podatke
- ne prihvati ponuđena zaposlenja u okviru stečene razine kvalifikacije i radnog iskustva do utvrđivanja profesionalnog plana iz članka 24. ovoga Zakona, a nakon toga ponuđena zaposlenja iz utvrđenog profesionalnog plana i sporazuma za uključivanje na tržište rada ili ako svojim postupanjem uzrokuje odbijanje zaposlenja od strane poslodavca, osim ako odbije zaposlenje zbog razloga što poslodavac redovito ne ispunjava obveze prema radnicima.

ZAPOSLENI S EVIDENCIJE

Osobe koje su tijekom izvještajnog mjeseca zaposlene s evidencije Hrvatskog zavoda za zapošljavanje na temelju radnog odnosa i na temelju drugih poslovnih aktivnosti.

ZAPOSLENI S EVIDENCIJE NA TEMELJU RADNOG ODNOSA

Osobe koje su tijekom izvještajnog mjeseca zasnovale radni odnos na temelju ugovora o radu u zemlji ili inozemstvu, a bile su u evidenciji Hrvatskog zavoda za zapošljavanje

IZVORI PODATAKA I OBJAŠNJENJE POJMOVA

Zaposleni prema mjestu rada – pod mjestom rada u kojem se radnik zaposlio navedene su četiri mogućnosti:

- Radnik se zaposlio na području ispostave Hrvatskog zavoda za zapošljavanje u kojoj je bio prijavljen.
- Radnik se zaposlio na području područne službe/ureda Hrvatskog zavoda za zapošljavanje u kojem je bio prijavljen.
- Radnik se zaposlio na području druge područne službe/ureda Hrvatskog zavoda za zapošljavanje, a ne u onom u kojem je bio prijavljen.
- Radnik se zaposlio u inozemstvu.

ZAPOSLENI S EVIDENCIJE NA TEMELJU DRUGIH POSLOVNIH AKTIVNOSTI

Osobe koje su tijekom izvještajnog mjeseca započele obavljati neke druge poslovne aktivnosti u vezi sa zapošljavanjem, tj. ako su: uključile se u stručno osposobljavanje za rad bez zasnivanja radnog odnosa, ostvarile mjesečni primitak, odnosno dohodak veći od prosječne isplaćene novčane naknade u prethodnoj kalendarskoj godini, registrirale ili stekle više od 25 % udjela u trgovačkom društvu ili drugoj pravnoj osobi, registrirale obrt ili slobodno zanimanje, postale predsjednik uprave, član uprave ili izvršni direktor trgovačkog društva te član ili upravitelj zadruge, postale osiguranik produženog mirovinskog osiguranja na temelju ugovora o radu na određeno vrijeme za stalne sezonske poslove, zaposlile se prema posebnim propisima, a bile su u evidenciji Hrvatskoga zavoda za zapošljavanje.

BRISANI IZ EVIDENCIJE ZBOG OSTALIH RAZLOGA

Osobe koje su tijekom izvještajnog mjeseca brisane iz evidencije Hrvatskoga zavoda za zapošljavanje zbog svih ostalih razloga osim zapošljavanja na temelju radnog odnosa ili drugih poslovnih aktivnosti, a sukladno čl. 17. Zakona o tržištu rada (ostvarivanje prava na mirovinu, na rodiljnu, roditeljsku ili posvojiteljsku poštedu od rada, opća nesposobnost za rad ili privremena nezapošljivost, odjava s evidencije, neispunjavanje uvjeta za aktivno traženje posla i drugo).

KORISNICI NOVČANE NAKNADE

Nezaposlene osobe evidentirane u Hrvatskom zavodu za zapošljavanje koje su prema odredbama Zakona o tržištu rada ostvarile novčanu naknadu tijekom izvještajnog mjeseca.

TRAŽENI RADNICI

Broj slobodnih radnih mjesta koje su poslodavci prijavili Hrvatskom zavodu za zapošljavanje tijekom izvještajnog mjeseca, a odnose se na zapošljavanje na temelju radnog odnosa i na temelju drugih poslovnih aktivnosti. Podaci su prikazani prema mjestu zaprimanja prijave potrebe za radnikom (županija) i prema mjestu gdje će radnik raditi (županija i inozemstvo). Broj traženih radnika prikazan po pojedinim godinama predstavlja zbroj svih mjeseci za dotičnu godinu.

NEZAPOSLENI HRVATSKI BRANITELJI

Nezaposlene osobe evidentirane u Hrvatskom zavodu za zapošljavanje na kraju izvještajnog mjeseca koje su prema odredbama Zakona o hrvatskim braniteljima iz Domovinskog rata i članovima njihovih obitelji (Narodne novine, 121/17, 98/19, 84/21, 156/23) stekle status branitelja.

TRAŽITELJI ZAPOSLENJA

Osobe koje se mogu prijaviti Zavodu prema članku 13. Zakona o tržištu rada radi savjetovanja i informiranja s ciljem razvoja upravljanja karijerom i posredovanja, a ne smatraju se nezaposlenim osobama iz članka 10. spomenutog Zakona.

AKTIVNA POLITIKA ZAPOSŁJAVANJA

Mjere aktivne politike zapošljavanja iz nadležnosti Hrvatskoga zavoda za zapošljavanje regulirane su Zakonom o tržištu rada (NN 118/18, 32/20, 18/22, 156/23, 152/24), koji propisuje način donošenja i sadržaj mjera aktivne politike zapošljavanja, glavne ciljeve mjera za poticanje zapošljavanja te uvjete i način korištenja sredstava za provođenje mjera. Provedba mjera aktivne politike zapošljavanja iz nadležnosti Zavoda temelji se na relevantnim europskim i hrvatskim strateškim dokumentima te preporukama Vijeća Europske unije. Važnost mjera aktivne politike zapošljavanja istaknuta je u Programu Vlade Republike Hrvatske za razdoblje 2024. – 2028. u okviru cilja 1.2. Sigurnije tržište rada, Nacionalnom planu za rad, zaštitu na radu i zapošljavanje za razdoblje od 2021. do 2027. godine, Akcijskom planu za provedbu Nacionalnog plana za rad, zaštitu na radu i zapošljavanje za razdoblje od 2021. do 2027. godine, za razdoblje od 2021. do 2024. godine te Provedbenom programu Ministarstva rada, mirovinskoga sustava, obitelji i socijalne politike za razdoblje 2021. do 2024. godine. Mjere su usmjerene na poticanje zapošljavanja, usavršavanja, samozapošljavanja, obrazovanja, zapošljavanje u javnim radovima te očuvanje radnih mjesta osoba koje su u nepovoljnom položaju na tržištu rada te koje bi mogle izgubiti svoja radna mjesta. Sredstva za provedbu ovog programa osiguravaju se u Državnom proračunu, kao i iz sredstava EU fondova

KLASIFIKACIJE

U Tablici 8 u kojoj se podaci prikazuju po djelatnostima, koristi se Nacionalna klasifikacija djelatnosti 2025 (NKD 2025.) prema odluci Vlade Republike Hrvatske (Narodne novine, br. 47/24), a u službenoj je primjeni od 1. siječnja 2025. Ta je klasifikacija utemeljena na europskoj klasifikaciji NACE Rev. 2.1 koja je obvezna za države članice Europske unije. Za razliku od Nacionalne klasifikacije djelatnosti 2007. – NKD 2007., koja se primjenjivala do 31. prosinca 2024. godine, NKD 2025. sadrži i nacionalnu raščlambu. U tom smislu, prve četiri razine NKD-a 2025. (područja, odjeljci, skupine i razredi) potpuno su usklađeni s klasifikacijom NACE Rev 2.1 dok je peta razina (podrazredi) uvedena isključivo za nacionalne potrebe, uz odobrenje Europske komisije.

U Tablici 9 u kojoj se podaci prikazuju po rodu zanimanja te tablicama 15 i 24 koristi se Nacionalna klasifikacija zanimanja 2010 (NKZ 10) (Narodne novine, br. 147/10, 14/11). Ona predstavlja normu za sve korisnike pri iskazivanju podataka o zanimanjima. Izrađena je primjenom načela i sustava Međunarodne standardne klasifikacije zanimanja (International Standard Classification of Occupations ISCO-08), čime je omogućena usporedivost podataka na međunarodnoj razini. Prema Nacionalnoj klasifikaciji zanimanja, zanimanje je definirano kao skup poslova i radnih zadaća koji su svojim sadržajem i vrstom organizacijski i tehnološki toliko srodni i međusobno povezani da ih obavlja jedan izvršitelj koji posjeduje odgovarajuća znanja, sposobnosti i vještine.

U tablicama u kojima se podaci prikazuju po obrazovanju koristi se Nacionalna standardna klasifikacija obrazovanja (NSKO) (Narodne novine, br. 105/01), koja je usklađena s Međunarodnom standardnom klasifikacijom obrazovanja (International Standard Classification of Education – ISCED-97) kao međunarodnim standardom za prikupljanje i prezentiranje podataka o obrazovanju.

U tablici 25 mjere aktivne politike zapošljavanja koje provodi Hrvatski zavod za zapošljavanje klasificirane su i numerirane prema Eurostatovoj metodologiji za statistike tržišta rada (Labour market policy statistics) iz 2018. godine. Prikazani su samo tipovi intervencija koji se provode u Republici Hrvatskoj.

