

MJESEČNI STATISTIČKI BILTEN 4

IMPRESUM

NAKLADNIK

Hrvatski zavod za zapošljavanje

Područni ured Karlovac

Karlovac, Domobranska 19

Tel: 047 606 400

E-mail: hzz.karlovac@hzz.hr

Web stranica: <http://www.hzz.hr>

ZA NAKLADNIKA

Bruno Vuljanić,

predstojnik Područnog ureda

UREDNIŠTVO

Bruno Vuljanić, dipl. oec.

E-mail: bruno.vuljanic@hzz.hr

GODINA IZDANJA

XXXII.

ZA MJESEC

travanj 2026. godine

	Registrirana nezaposlenost i zapošljavanje u Karlovačkoj županiji tijekom travnja 2026.	03
	KRETANJE REGISTRIRANE NEZAPOSLENOSTI I ZAPOSŁJAVANJA	
T1 G1	Registrirana nezaposlenost i zapošljavanje od 2012. do 2025. godine	06
T2 G2,3	Registrirana nezaposlenost i zapošljavanje prema razini obrazovanja i spolu u travnju 2026.	07
T3	Registrirana nezaposlenost i zapošljavanje prema razini obrazovanja i spolu u travnju 2025. i 2026.	09
T4	Registrirana nezaposlenost i zapošljavanje prema razini obrazovanja i spolu od siječnja do travnja 2025. i 2026.	10
T5	Registrirana nezaposlenost i zapošljavanje prema ispostavama i spolu u travnju 2025. i 2026.	11
T6	Registrirana nezaposlenost i zapošljavanje prema ispostavama i spolu od siječnja do travnja 2025. i 2026.	12
T7 G4	Izlasci iz evidencije nezaposlenih osoba prema razlozima i trajanju nezaposlenosti u travnju 2026.	13
T8	Registrirana nezaposlenost, zapošljavanje i traženi radnici prema djelatnostima i spolu u Područnom uredu Karlovac u travnju 2026.	14
T9 G5	Registrirana nezaposlenost, zapošljavanje i traženi radnici prema rodovima zanimanja i spolu u travnju 2026. u Područnom uredu Karlovac	15
T10 G6	Registrirane nezaposlene osobe po ispostavama i spolu u Područnom uredu Karlovac	16
T11 G7	Registrirane nezaposlene osobe po ispostavama, razini obrazovanja i spolu krajem travnja 2026. u Područnom uredu Karlovac	17
T12 G8	Registrirane nezaposlene osobe prema mjestu prebivališta, razini obrazovanja i spolu krajem travnja 2026. u Područnom uredu Karlovac	18
T13 G9	Registrirane nezaposlene osobe po ispostavama, dobi i spolu u Područnom uredu Karlovac	19
T14 G10	Registrirane nezaposlene osobe prema trajanju nezaposlenosti, radnom stažu i spolu u travnju 2025. i 2026. u Područnom uredu Karlovac	20
T15	Nezaposlene osobe prema zanimanjima u travnju 2026. u Područnom uredu Karlovac	21
T16 G11	Korisnici novčane naknade po ispostavama i spolu u Područnom uredu Karlovac	22
T17 G12	Registrirani nezaposleni hrvatski branitelji po ispostavama i spolu u Područnom uredu Karlovac	23
T18 G13	Registrirane nezaposlene osobe s invaliditetom po ispostavama i spolu u Područnom uredu Karlovac	24
T19 G14	Novoprijavljeni po ispostavama i spolu u Područnom uredu Karlovac	25
T20 G15	Zaposleni s evidencije po ispostavama i spolu u Područnom uredu Karlovac	26
T21 G16	Zaposleni s evidencije temeljem radnog odnosa po ispostavama i spolu u Područnom uredu Karlovac	27
T22 G17	Zaposleni s evidencije temeljem radnog odnosa prema mjestu i vrsti rada u travnju 2026. u Područnom uredu Karlovac	28
T23 G18	Traženi radnici po ispostavama u Područnom uredu Karlovac	29
T24 G19	Najtraženija zanimanja u 2026. godini u Područnom uredu Karlovac	30
T25	Osobe uključene u mjere aktivne politike zapošljavanja u Područnom uredu Karlovac	31
	Izvori podataka i objašnjenje pojmova	32

REGISTRIRANA NEZAPOSLENOST I ZAPOŠLJAVANJE U KARLOVAČKOJ ŽUPANIJI TIJEKOM TRAVNJA 2026. GODINE

Ukupna registrirana nezaposlenost

Na kraju travnja 2026. godine u evidenciji zavoda za zapošljavanje bile su evidentirane **1.202 nezaposlene osobe**, što je u odnosu na protekli mjesec **smanjenje za 211 nezaposlenu osobu ili 14,3%**. U odnosu na travanj 2025. godine došlo je do **smanjenja nezaposlenosti za 17,8% tj. za 260 nezaposlenih osoba**. U Republici Hrvatskoj na zavodu za zapošljavanje krajem travnja 2026. godine bila je evidentirana **67.521 nezaposlena osoba** što je **smanjenje od 11,1%** u odnosu na protekli mjesec te **smanjenje od 17,1%** u odnosu na isto razdoblje prošle godine.

Nezaposleni prema spolu

Od ukupnog broja nezaposlenih **649 (54,0%) je žena**, a **553 (46,0%) muškarca**. U odnosu na prošli mjesec **udio nezaposlenih žena se smanjio**, odnosno **udio nezaposlenih muškaraca povećao za 2,3 postotna boda**. U odnosu na isto razdoblje prošle godine **udio nezaposlenih žena se povećao**, odnosno **udio muškaraca smanjio za 1,6 postotnih bodova**.

Nezaposleni prema dobi

Dobna struktura nezaposlenih osoba u travnju 2026. bila je sljedeća: u evidenciji je bilo najviše osoba srednje radne dobi (od 30 do 49 godina starosti) - **524 (43,6%)**, zatim osoba starije radne dobi (od 50 do 65 godina starosti) - **422 (35,1%)** te najmanje mladih (od 15 do 29 godina starosti) - **256 (21,3%)**.

Od ukupnog broja nezaposlenih **prvi put zaposlenje traži njih 215 (17,9%)** što je **povećanje udjela od 0,4 postotna boda** u odnosu na prethodni mjesec te u **smanjenje od 1,0 postotnog boda** u odnosu na isto razdoblje prošle godine.

Nezaposleni prema razini obrazovanja

Osobe sa završenom srednjom školom za trogodišnja zanimanja, KV i VKV zanimanja najbrojnije su na evidenciji Zavoda (**373 ili 31,0%**), zatim slijede osobe sa završenom četverogodišnjom srednjom školom i gimnazijom (**317 ili 26,4%**) te osobe sa završenom osnovnom školom (**245 ili 20,4%**). Najmanje je nezaposlenih osoba sa završenim fakultetom, akademijom, magisterijem i doktoratom (**71 ili 5,9%**), završenim prvim stupnjem fakulteta, stručnim studijem i višom školom (**89 ili 7,4%**) te bez škole i sa nezavršenom osnovnom školom (**107 ili 8,9%**). U odnosu na isti mjesec prethodne godine nezaposlenost je smanjena u svim skupinama osim skupine bez škole i nezavršena osnovna škola gdje je brojka ista kao i prošle godine. U obrazovnoj skupini sa završenom osnovnom školom za **29,0%**, sa završenom srednjom školom za trogodišnja zanimanja, KV i VKV zanimanja nezaposlenost je smanjena za **22,9%**, u skupini sa završenim prvim stupnjem fakulteta, stručnim studijem i višom školom za **11,0%**, u skupini sa završenom četverogodišnjom srednjom školom i gimnazijom za **9,9%**, te u skupini sa završenim fakultetom, akademijom, magisterijem i doktoratom za **4,1%**.

Nezaposleni po ispostavama

Najveći apsolutni broj registriranih nezaposlenih osoba krajem travnja 2026. bio je na području ispostave Karlovac (**645 ili 53,7% od ukupnog broja u PU Karlovac**), u ispostavi Ogulin (**258 ili 21,5%**), ispostavi Duga Resa (**120 ili 10,0%**) te u ispostavi Slunj (**91 ili 7,6%**). Najmanje nezaposlenih je u ispostavi Ozalj (**39 ili 3,2%**) te u ispostavi Vojnić (**49 ili 4,1%**). U usporedbi s istim mjesecom 2025. godine, evidentirana nezaposlenost smanjena je u svim ispostavama: Ozalj (**44,3%**), Slunj (**38,1%**), Duga Resa (**32,6%**), Vojnić (**22,2%**), Ogulin (**11,0%**) i Karlovac (**9,7%**).

Nezaposleni hrvatski branitelji

Krajem travnja 2026. godine evidentirano je **78** nezaposlenih hrvatskih branitelja što je **6 osoba ili 7,1% manje** nego u prethodnom mjesecu, dok je istodobno za **40 osoba ili 33,9% manje** u odnosu na travanj 2025. godine. Udio hrvatskih branitelja u ukupnoj nezaposlenosti iznosi **6,5%**.

Nezaposlene osobe s invaliditetom

Krajem travnja 2026. godine evidentirano je **212** nezaposlenih osoba s invaliditetom što je **20 osoba ili 8,6% manje** nego u prethodnom mjesecu, te **1 osoba ili 0,5% manje** nego u travnju 2025. godine. U ukupnom broju evidentiranih nezaposlenih, osobe s invaliditetom sudjeluju sa **17,6%**.

Većina osoba sa invaliditetom ima završenu školu za **KV/VKV radnike odnosno 86 osoba ili 40,6%**. Također, prema vrsti invalidnosti najviše je **osoba s tjelesnim invaliditetom 56 ili 26,4%** te **osoba s intelektualnim poteškoćama 53 ili 25,0%**.

Prethodni radni status nezaposlenih osoba

Prethodno radno iskustvo imalo je **987 osoba (82,1% nezaposlenih)**. Promatrano prema djelatnostima, prije prijavljivanja na evidenciju Zavoda, najveći broj nezaposlenih radio je u prerađivačkoj industriji (**205 ili 20,8%**), djelatnosti smještaja te pripreme i usluživanja hrane (**130 ili 13,2%**), trgovini na veliko i na malo (**110 ili 11,1%**) i građevinarstvu (**81 ili 8,2%**).

Ulasci u evidenciju nezaposlenih

U travnju 2026. u evidenciju nezaposlenih novoprijavljene su ukupno **204 nezaposlene osobe (7,7% manje** nego u travnju 2025. godine), i to: **165 osoba ili 80,8%** izravno iz radnog odnosa, iz redovitog školovanja **2 osobe ili 0,1%** te **37 osoba ili 18,1%** iz neaktivnosti.

U ukupnom broju novoprijavljenih, **191 osoba (93,6%)** imala je prethodno radno iskustvo, a najviše ih je došlo iz slijedećih djelatnosti: smještaj te priprema i usluživanje hrane (**34 ili 17,8%**), prerađivačka industrija (**33 ili 17,3%**), prijevoz i skladištenje (**23 ili 12,0%**) te trgovina na veliko i na malo (**21 ili 11,0%**).

Izlasci iz evidentirane nezaposlenosti

Ukupno je u travnju 2026. iz evidencije nezaposlenih izašlo **405 osoba** što je za **5,6% manje** nego u travnju 2025. godine. Od toga je zaposleno **279 osoba** i to: **268 osoba (96,1%)** na temelju zasnivanja radnog odnosa i **11 osoba (3,9%)** na temelju drugih poslovnih aktivnosti (ostvarivanje mjesečnog primitka odnosno dohotka od druge samostalne djelatnosti većega od prosječno isplaćene novčane naknade u prethodnoj kalendarskoj godini, registriranje trgovačkog društva, obrta, zapošljavanje prema posebnim propisima i dr.).

Temeljem radnog odnosa većina se osoba zaposlila na određeno vrijeme (**232 ili 86,6%**). Evidentirano zapošljavanje na temelju radnog odnosa najčešće se realiziralo u sljedećim djelatnostima: smještaj te priprema i usluživanje hrane (**87 ili 32,5%**), prerađivačka industrija (**29 ili 10,8%**), umjetnost, sport i rekreacija (**24 ili 9,0%**) i obrazovanje (**21 ili 7,8%**).

Istodobno je u travnju 2026. godine **126 osoba** izašlo iz evidencije nezaposlenih zbog ostalih razloga, npr. izlaska iz radne snage, nepridržavanja zakonskih odredbi, objave s evidencije i dr., što je **povećanje od 32,6%** u odnosu na travanj 2025. godine.

Korisnici novčane naknade

U travnju 2026. godine na zavodu za zapošljavanje PU Karlovac bilo je registrirano **478 korisnika novčane naknade**, što je **smanjenje od 121 korisnika (20,2%)** u odnosu na prošli mjesec. U odnosu na isto razdoblje prošle godine broj korisnika novčane naknade **povećao se za 25 korisnika (5,5%)**. **39,8% osoba** od ukupnog broja nezaposlenih prima novčanu naknadu. Prosječan iznos novčane naknade u Karlovačkoj županiji u travnju iznosio je **710,26 EUR**.

Prijavljene potrebe za radnicima

U travnju 2026. zaprimljena je **371 prijava potreba za radnicima**, što je **smanjenje za 118 prijava (24,1%)** u odnosu na prethodni mjesec. U odnosu na isto razdoblje prošle godine došlo je do **smanjenja za 5 prijava (1,3%)**.

Najviše slobodnih radnih mjesta prijavljeno je u sljedećim djelatnostima: zdravstvena zaštita i socijalna skrb (**107 ili 28,8%**), prerađivačka industrija (**60 ili 16,2%**), smještaj te priprema i usluživanje hrane (**49 ili 13,2%**) te obrazovanje (**48 ili 12,9%**).

Aktivna politika zapošljavanja

Tijekom mjeseca novouključene su **83 osobe** a istodobno je iz mjera izašlo **206 osoba**. Tako je na kraju travnja 2026. godine broj aktivnih korisnika mjera **646**.

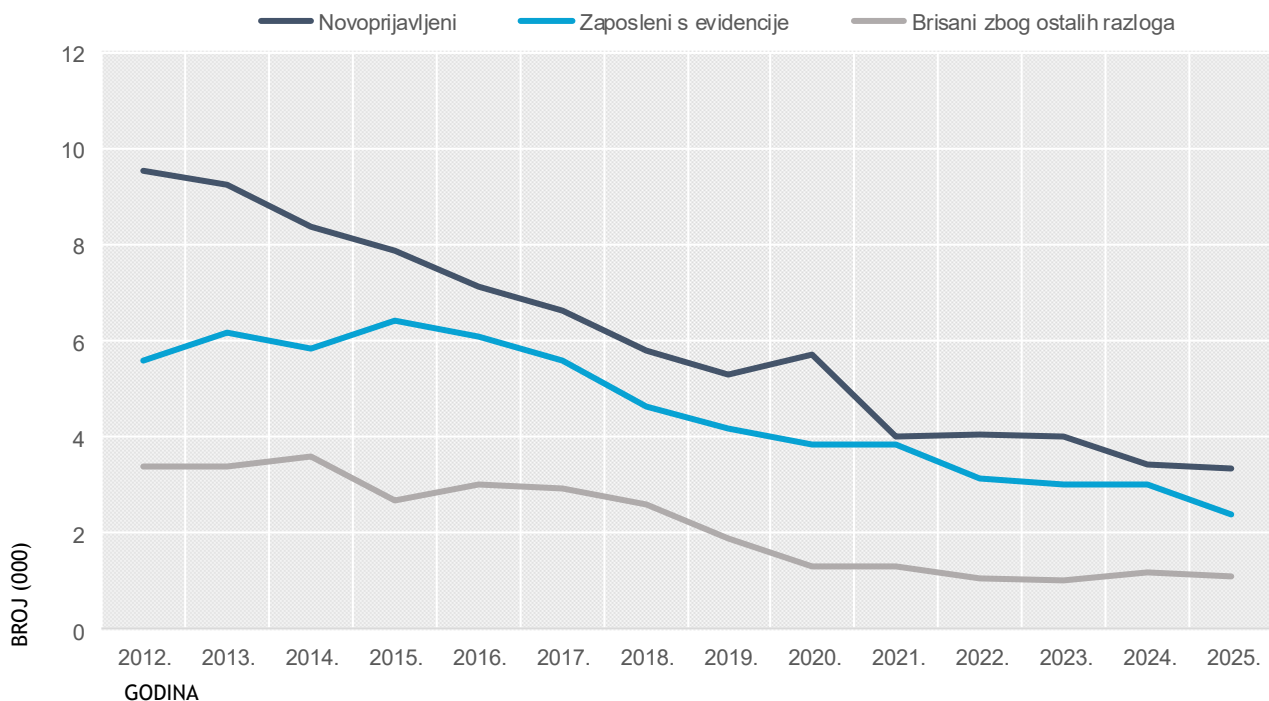
Novouključene osobe u travnju 2026. godine obuhvaćene su mjerama (*Labour market policy klasifikacija*): Obrazovanje nezaposlenih osoba i ostalih tražitelja zaposlenja **40 osoba (48,2%)**, Aktivacijski program **17 osoba (20,5%)**, Potpore za zapošljavanje **16 osoba (19,3%)**, Javni radovi **1 osoba (1,2%)** te Potpore za samozapošljavanje **9 osoba (10,8%)**.

Aktivni korisnici obuhvaćeni su sljedećim vrstama mjera: Obrazovanje nezaposlenih osoba i ostalih tražitelja zaposlenja **195 osoba (30,2%)**, Aktivacijski program **34 osobe (5,3%)**, Osposobljavanje na radnom mjestu **3 osobe (0,5%)**, Potpore za zapošljavanje **212 osoba (32,8%)**, Potpore za samozapošljavanje **201 osoba (31,1%)** i Javni radovi **1 osoba (0,1%)**.

Godina	Novo prijavljeni	Izlasci iz evidencije		Nezaposlene osobe (prosjeak)					Traženi radnici
		Zaposleni s evidencije	Brisani zbog ostalih razloga	Ukupno	Muškarci	Žene	Bez radnog iskustva	Korisnici novčane naknade	
2012.	9.533	5.614	3.404	11.331	4.957	6.374	2.088	2.428	3.080
2013.	9.272	6.175	3.386	11.478	5.021	6.457	2.141	2.095	3.475
2014.	8.366	5.839	3.600	10.781	4.691	6.091	2.052	1.842	3.168
2015.	7.861	6.406	2.701	9.592	4.171	5.421	1.873	1.547	4.080
2016.	7.122	6.103	3.013	7.872	3.425	4.447	1.561	1.229	4.496
2017.	6.653	5.595	2.933	5.931	2.466	3.464	1.128	1.029	4.395
2018.	5.783	4.656	2.591	4.438	1.793	2.645	803	912	4.713
2019.	5.322	4.187	1.900	3.342	1.372	1.971	623	788	4.664
2020.	5.713	3.848	1.312	3.717	1.521	2.196	631	992	4.233
2021.	4.013	3.842	1.327	3.013	1.189	1.824	562	626	5.424
2022.	4.075	3.120	1.061	2.517	972	1.545	462	573	5.273
2023.	3.995	3.013	1.007	2.313	941	1.372	440	519	5.556
2024.	3.445	3.005	1.200	1.934	821	1.113	375	489	5.623
2025.	3.364	2.410	1.102	1.514	694	820	297	527	4.917
Indeks 25./24.	97,6	80,2	91,8	78,3	84,5	73,7	79,2	107,8	87,4

NOVOPRIJAVLJENI, ZAPOSLENI I BRISANI ZBOG OSTALIH RAZLOGA OD 2012. DO 2025. GODINE

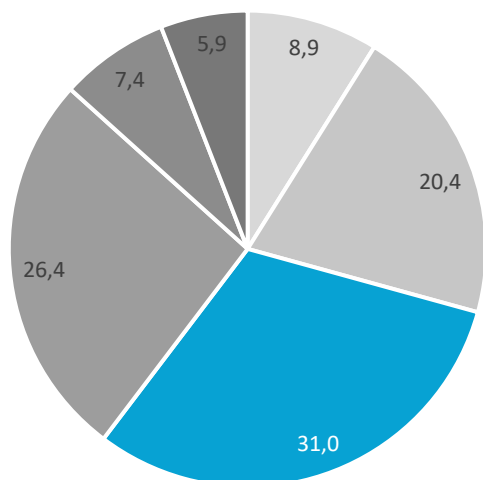
G1



Sadržaj	UKUPNO			Bez škole i nezavršena osnovna škola			Osnovna škola		
	Ukupno	Muškarci	Žene	Ukupno	Muškarci	Žene	Ukupno	Muškarci	Žene
NEZAPOSLENI KRAJEM PRETHODNOG MJESECA	1.403	613	790	109	60	49	280	120	160
NOVOPRIJAVLJENI U EVIDENCIJU	204	90	114	8	3	5	24	8	16
1. Izravno iz radnog odnosa	165	72	93	6	1	5	15	5	10
Poslovno uvjetovani otkaz	34	18	16	0	0	0	5	2	3
Prestanak rada poslodavca	3	1	2	0	0	0	0	0	0
Istek ugovora o radu na određeno vrijeme	79	26	53	1	0	1	6	1	5
Istek ugovora o radu na sezonskim poslovima	8	2	6	1	0	1	1	0	1
Sporazumni prestanak radnog odnosa	28	15	13	4	1	3	2	1	1
Otkaz od strane radnika	8	6	2	0	0	0	1	1	0
Ostalo	5	4	1	0	0	0	0	0	0
2. Iz individualne poljoprivrede ili drugog oblika rada	0	0	0	0	0	0	0	0	0
3. Izravno iz redovitog školovanja	2	0	2	0	0	0	0	0	0
4. Iz neaktivnosti	37	18	19	2	2	0	9	3	6
Prethodno radno iskustvo novoprijavljenih:									
Bez radnog iskustva	13	6	7	1	1	0	4	2	2
S radnim iskustvom	191	84	107	7	2	5	20	6	14
UKUPNI IZLASCI IZ EVIDENCIJE	405	150	255	8	4	4	60	19	41
1. ZAPOSLENI S EVIDENCIJE	279	99	180	3	1	2	33	6	27
1.1. ZAPOSLENI NA TEMELJU RADNOG ODNOSA	268	93	175	3	1	2	33	6	27
Mjesto rada:									
U zemlji	267	92	175	3	1	2	33	6	27
U inozemstvu	1	1	0	0	0	0	0	0	0
Vrsta rada:									
Na neodređeno vrijeme	36	17	19	1	1	0	3	1	2
Na određeno vrijeme	232	76	156	2	0	2	30	5	25
Prethodno radno iskustvo:									
Bez radnog iskustva	26	9	17	1	0	1	3	0	3
S radnim iskustvom	242	84	158	2	1	1	30	6	24
1.2. ZAPOSLENI NA TEMELJU DR. POS. AKTIVNOSTI	11	6	5	0	0	0	0	0	0
2. BRISANI IZ EVIDENCIJE ZBOG OSTALIH RAZLOGA	126	51	75	5	3	2	27	13	14
NEZAPOSLENI KRAJEM IZVJEŠTAJNOG MJESECA	1.202	553	649	107	58	49	245	110	135
Bez radnog iskustva	215	90	125	52	23	29	79	28	51
S radnim iskustvom	987	463	524	55	35	20	166	82	84
Tražitelji zaposlenja prema čl. 13. Zakona o posredovanju pri zapošljavanju i pravima za vrijeme nezaposlenosti	334	184	150	1	1	0	13	6	7
Novoprijavljeni tražitelji zaposlenja u izvještajnom mjesecu	34	21	13	0	0	0	3	3	0

STRUKTURA NEZAPOSLENIH OSOBA PREMA RAZINI OBRAZOVANJA KRAJEM TRAVNJA 2026. GODINE

G2



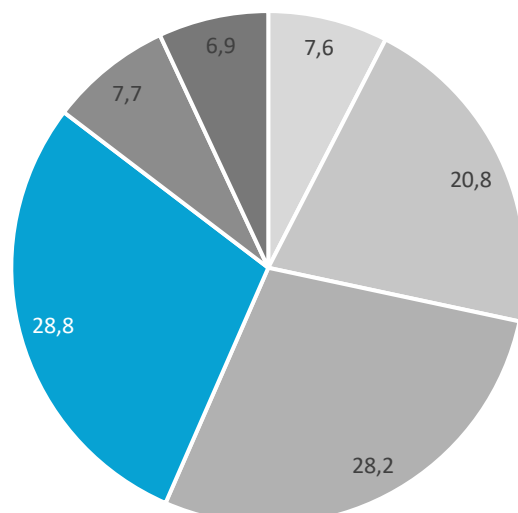
- ◆ Bez škole i nezavršena osnovna škola
- ◆ Završena osnovna škola
- ◆ SŠ do 3 godine te za KV/VKV radnike
- ◆ SŠ za zanimanja u trajanju 4 i više godina i gimnazija
- ◆ Prvi stupanj fakulteta, stručni studij i viša škola
- ◆ Fakultet, akademija, magisterij, doktorat

Sadržaj	SŠ za zanimanje do 3 god. i škola za KV/VKV radnike			SŠ za zanimanje u trajanju od 4 i više godina i gimnazija			Prvi stupanj fakulteta, stručni studij i viša škola			Fakultet, akademija, magisterij, doktorat		
	Ukupno	Muškarci	Žene	Ukupno	Muškarci	Žene	Ukupno	Muškarci	Žene	Ukupno	Muškarci	Žene
NEZAPOSLENI KRAJEM PRETHODNOG MJESECA	455	225	230	362	141	221	99	37	62	98	30	68
NOVOPRIJAVLJENI U EVIDENCIJU	63	36	27	70	25	45	29	16	13	10	2	8
1. Izravno iz radnog odnosa	54	30	24	57	19	38	26	15	11	7	2	5
Poslovno uvjetovani otkaz	10	7	3	13	4	9	3	3	0	3	2	1
Prestanak rada poslodavca	1	1	0	1	0	1	1	0	1	0	0	0
Istek ugovora o radu na određeno vrijeme	26	10	16	26	7	19	16	8	8	4	0	4
Istek ugovora o radu na sezonskim poslovima	2	0	2	4	2	2	0	0	0	0	0	0
Sporazumni prestanak radnog odnosa	9	7	2	9	4	5	4	2	2	0	0	0
Otkaz od strane radnika	1	1	0	4	2	2	2	2	0	0	0	0
Ostalo	5	4	1	0	0	0	0	0	0	0	0	0
2. Iz individualne poljoprivrede ili drugog oblika rada	0	0	0	0	0	0	0	0	0	0	0	0
3. Izravno iz redovitog školovanja	0	0	0	0	0	0	0	0	0	2	0	2
4. Iz neaktivnosti	9	6	3	13	6	7	3	1	2	1	0	1
<i>Prethodno radno iskustvo novoprijavljenih:</i>												
Bez radnog iskustva	1	1	0	4	2	2	1	0	1	2	0	2
S radnim iskustvom	62	35	27	66	23	43	28	16	12	8	2	6
UKUPNI IZLASCI IZ EVIDENCIJE	145	71	74	116	36	80	39	14	25	37	6	31
1. ZAPOSLENI S EVIDENCIJE	107	52	55	77	23	54	29	11	18	30	6	24
1.1. ZAPOSLENI NA TEMELJU RADNOG ODNOSA	102	48	54	76	22	54	28	10	18	26	6	20
<i>Mjesto rada:</i>												
U zemlji	101	47	54	76	22	54	28	10	18	26	6	20
U inozemstvu	1	1	0	0	0	0	0	0	0	0	0	0
<i>Vrsta rada:</i>												
Na neodređeno vrijeme	14	8	6	8	3	5	8	3	5	2	1	1
Na određeno vrijeme	88	40	48	68	19	49	20	7	13	24	5	19
<i>Prethodno radno iskustvo:</i>												
Bez radnog iskustva	6	3	3	4	3	1	6	2	4	6	1	5
S radnim iskustvom	96	45	51	72	19	53	22	8	14	20	5	15
1.2. ZAPOSLENI NA TEMELJU DR. POS. AKTIVNOSTI	5	4	1	1	1	0	1	1	0	4	0	4
2. BRISANI IZ EVIDENCIJE ZBOG OSTALIH RAZLOGA	38	19	19	39	13	26	10	3	7	7	0	7
NEZAPOSLENI KRAJEM IZVJEŠTAJNOG MJESECA	373	190	183	317	130	187	89	39	50	71	26	45
Bez radnog iskustva	39	20	19	30	15	15	6	2	4	9	2	7
S radnim iskustvom	334	170	164	287	115	172	83	37	46	62	24	38
Tražitelji zaposlenja prema čl. 13. Zakona o posredovanju pri zapošljavanju i pravima za vrijeme nezaposlenosti	98	68	30	128	72	56	46	23	23	48	14	34
Novoprijavljeni tražitelji zaposlenja u izvještajnom mjesecu	14	12	2	9	3	6	3	2	1	5	1	4

STRUKTURA NEZAPOSLENIH ŽENA PREMA RAZINI OBRAZOVANJA KRAJEM TRAVNJA 2026. GODINE

G3

- ◆ Bez škole i nezavršena osnovna škola
- ◆ Završena osnovna škola
- ◆ SŠ do 3 godine te za KV/VKV radnike
- ◆ SŠ za zanimanja u trajanju 4 i više godina i gimnazija
- ◆ Prvi stupanj fakulteta, stručni studij i viša škola
- ◆ Fakultet, akademija, magisterij, doktorat



	Mjesec	UKUPNO	Bez škole i nezavršena osnovna škola	Osnovna škola	SŠ za zanimanja do 3 god. I škola za KV/VKV radnike	SŠ za zanimanja u trajanju 4 i više godina i gimnazija	Prvi stupanj fakulteta, stručni studij i viša škola	Fakultet, akademija, magisterij, doktorat	
UKUPNO	Nezaposlene osobe	04.2026. 1.202 04.2025. 1.462 Indeks 82,2	107 107 100,0	245 345 71,0	373 484 77,1	317 352 90,1	89 100 89,0	71 74 95,9	
	Novoprijavljeni	04.2026. 204 04.2025. 221 Indeks 92,3	8 7 114,3	24 41 58,5	63 79 79,7	70 58 120,7	29 19 152,6	10 17 58,8	
	Zaposleni s evidencije na temelju radnog odnosa	04.2026. 268 04.2025. 313 Indeks 85,6	3 3 100,0	33 46 71,7	102 108 94,4	76 109 69,7	28 29 96,6	26 18 144,4	
	Zaposleni s evidencije na temelju drugih poslovnih aktivnosti	04.2026. 11 04.2025. 21 Indeks 52,4	0 0 -	0 1 0,0	5 8 62,5	1 7 14,3	1 2 50,0	4 3 133,3	
	Brisani iz evidencije zbog ostalih razloga	04.2026. 126 04.2025. 95 Indeks 132,6	5 4 125,0	27 29 93,1	38 38 100,0	39 15 260,0	10 3 333,3	7 6 116,7	
	Korisnici novčane naknade	04.2026. 478 04.2025. 453 Indeks 105,5	13 2 650,0	62 67 92,5	160 168 95,2	155 149 104,0	47 32 146,9	41 35 117,1	
	MUŠKARCI	Nezaposlene osobe	04.2026. 553 04.2025. 696 Indeks 79,5	58 55 105,5	110 161 68,3	190 261 72,8	130 152 85,5	39 42 92,9	26 25 104,0
		Novoprijavljeni	04.2026. 90 04.2025. 107 Indeks 84,1	3 4 75,0	8 25 32,0	36 44 81,8	25 25 100,0	16 7 228,6	2 2 100,0
		Zaposleni s evidencije na temelju radnog odnosa	04.2026. 93 04.2025. 129 Indeks 72,1	1 1 100,0	6 21 28,6	48 53 90,6	22 37 59,5	10 9 111,1	6 8 75,0
		Zaposleni s evidencije na temelju drugih poslovnih aktivnosti	04.2026. 6 04.2025. 13 Indeks 46,2	0 0 -	0 1 0,0	4 6 66,7	1 3 33,3	1 1 100,0	0 2 0,0
		Brisani iz evidencije zbog ostalih razloga	04.2026. 51 04.2025. 43 Indeks 118,6	3 2 150,0	13 10 130,0	19 24 79,2	13 4 325,0	3 1 300,0	0 2 0,0
		Korisnici novčane naknade	04.2026. 205 04.2025. 222 Indeks 92,3	9 1 900,0	24 36 66,7	83 102 81,4	56 61 91,8	18 12 150,0	15 10 150,0
ŽENE		Nezaposlene osobe	04.2026. 649 04.2025. 766 Indeks 84,7	49 52 94,2	135 184 73,4	183 223 82,1	187 200 93,5	50 58 86,2	45 49 91,8
		Novoprijavljeni	04.2026. 114 04.2025. 114 Indeks 100,0	5 3 166,7	16 16 100,0	27 35 77,1	45 33 136,4	13 12 108,3	8 15 53,3
		Zaposleni s evidencije na temelju radnog odnosa	04.2026. 175 04.2025. 184 Indeks 95,1	2 2 100,0	27 25 108,0	54 55 98,2	54 72 75,0	18 20 90,0	20 10 200,0
		Zaposleni s evidencije na temelju drugih poslovnih aktivnosti	04.2026. 5 04.2025. 8 Indeks 62,5	0 0 -	0 0 -	1 2 50,0	0 4 0,0	0 1 0,0	4 1 400,0
		Brisani iz evidencije zbog ostalih razloga	04.2026. 75 04.2025. 52 Indeks 144,2	2 2 100,0	14 19 73,7	19 14 135,7	26 11 236,4	7 2 350,0	7 4 175,0
		Korisnici novčane naknade	04.2026. 273 04.2025. 231 Indeks 118,2	4 1 400,0	38 31 122,6	77 66 116,7	99 88 112,5	29 20 145,0	26 25 104,0

	Mjesec	UKUPNO	Bez škole i nezavršena osnovna škola	Osnovna škola	SŠ za zanimanja do 3 god. I škola za KV/VKV radnike	SŠ za zanimanja u trajanju 4 i više godina i gimnazija	Prvi stupanj fakulteta, stručni studij i viša škola	Fakultet, akademija, magisterij, doktorat	
UKUPNO	Prosječan broj nezaposlenih osoba	1-4.2026. 1.478 1-4.2025. 1.695 Indeks 87,2	115 111 103,6	305 383 79,6	480 567 84,7	386 434 88,9	99 116 85,3	93 84 110,7	
	Ukupan broj novoprijavljenih	1-4.2026. 1.015 1-4.2025. 1.050 Indeks 96,7	37 32 115,6	144 173 83,2	337 365 92,3	329 308 106,8	94 86 109,3	74 86 86,0	
	Ukupno zaposleni s evidencije na temelju radnog odnosa	1-4.2026. 864 1-4.2025. 869 Indeks 99,4	19 11 172,7	106 108 98,1	304 297 102,4	278 285 97,5	78 82 95,1	79 86 91,9	
	Ukupno zaposleni s evidencije na temelju drugih poslovnih aktivnosti	1-4.2026. 38 1-4.2025. 57 Indeks 66,7	0 0 -	1 2 50,0	12 21 57,1	12 15 80,0	5 8 62,5	8 11 72,7	
	Ukupno brisani iz evidencije zbog ostalih razloga	1-4.2026. 481 1-4.2025. 380 Indeks 126,6	20 23 87,0	126 96 131,3	164 152 107,9	126 76 165,8	26 19 136,8	19 14 135,7	
	Prosječan broj korisnika novčane naknade	1-4.2026. 649 1-4.2025. 543 Indeks 119,5	16 5 320,0	94 76 123,7	230 192 119,8	214 189 113,2	49 47 104,3	46 34 135,3	
	MUŠKARCI	Prosječan broj nezaposlenih osoba	1-4.2026. 648 1-4.2025. 785 Indeks 82,5	64 56 114,3	131 171 76,6	239 302 79,1	146 179 81,6	39 44 88,6	29 33 87,9
		Ukupan broj novoprijavljenih	1-4.2026. 460 1-4.2025. 502 Indeks 91,6	24 16 150,0	55 82 67,1	186 219 84,9	136 122 111,5	42 33 127,3	17 30 56,7
		Ukupno zaposleni s evidencije na temelju radnog odnosa	1-4.2026. 346 1-4.2025. 363 Indeks 95,3	15 4 375,0	36 46 78,3	153 165 92,7	95 93 102,2	29 24 120,8	18 31 58,1
		Ukupno zaposleni s evidencije na temelju drugih poslovnih aktivnosti	1-4.2026. 20 1-4.2025. 39 Indeks 51,3	0 0 -	0 2 0,0	9 16 56,3	7 10 70,0	2 6 33,3	2 5 40,0
Ukupno brisani iz evidencije zbog ostalih razloga		1-4.2026. 208 1-4.2025. 179 Indeks 116,2	10 14 71,4	58 38 152,6	77 88 87,5	48 28 171,4	10 5 200,0	5 6 83,3	
Prosječan broj korisnika novčane naknade		1-4.2026. 275 1-4.2025. 257 Indeks 107,0	12 2 600,0	38 37 102,7	121 110 110,0	73 78 93,6	17 17 100,0	14 13 107,7	
ŽENE		Prosječan broj nezaposlenih osoba	1-4.2026. 830 1-4.2025. 910 Indeks 91,2	51 55 92,7	174 212 82,1	241 265 90,9	240 255 94,1	60 72 83,3	64 51 125,5
	Ukupan broj novoprijavljenih	1-4.2026. 555 1-4.2025. 548 Indeks 101,3	13 16 81,3	89 91 97,8	151 146 103,4	193 186 103,8	52 53 98,1	57 56 101,8	
	Ukupno zaposleni s evidencije na temelju radnog odnosa	1-4.2026. 518 1-4.2025. 506 Indeks 102,4	4 7 57,1	70 62 112,9	151 132 114,4	183 192 95,3	49 58 84,5	61 55 110,9	
	Ukupno zaposleni s evidencije na temelju drugih poslovnih aktivnosti	1-4.2026. 18 1-4.2025. 18 Indeks 100,0	0 0 -	1 0 -	3 5 60,0	5 5 100,0	3 2 150,0	6 6 100,0	
	Ukupno brisani iz evidencije zbog ostalih razloga	1-4.2026. 273 1-4.2025. 201 Indeks 135,8	10 9 111,1	68 58 117,2	87 64 135,9	78 48 162,5	16 14 114,3	14 8 175,0	
	Prosječan broj korisnika novčane naknade	1-4.2026. 374 1-4.2025. 286 Indeks 130,8	4 3 133,3	56 39 143,6	109 82 132,9	141 111 127,0	32 30 106,7	32 21 152,4	

REGISTRIRANA NEZAPOSLENOST I ZAPOŠLJAVANJE PREMA ISPOSTAVAMA I SPOLU U TRAVNJU 2025. I 2026.

	Mjesec	UKUPNO	Duga Resa	Karlovac	Ogulin	Ozalj	Slunj	Vojnić	
UKUPNO	Nezaposlene osobe	04.2026. 1.202 04.2025. 1.462 Indeks 82,2	120 178 67,4	645 714 90,3	258 290 89,0	39 70 55,7	91 147 61,9	49 63 77,8	
	Novoprijavljeni	04.2026. 204 04.2025. 221 Indeks 92,3	24 36 66,7	109 113 96,5	43 37 116,2	7 8 87,5	14 22 63,6	7 5 140,0	
	Zaposleni s evidencije na temelju radnog odnosa	04.2026. 268 04.2025. 313 Indeks 85,6	27 52 51,9	117 102 114,7	42 52 80,8	11 6 183,3	62 90 68,9	9 11 81,8	
	Zaposleni s evidencije na temelju drugih poslovnih aktivnosti	04.2026. 11 04.2025. 21 Indeks 52,4	4 5 80,0	5 12 41,7	0 3 0,0	1 0 -	0 1 0,0	1 0 -	
	Brisani iz evidencije zbog ostalih razloga	04.2026. 126 04.2025. 95 Indeks 132,6	21 15 140,0	53 42 126,2	26 11 236,4	6 9 66,7	12 14 85,7	8 4 200,0	
	Korisnici novčane naknade	04.2026. 478 04.2025. 453 Indeks 105,5	64 86 74,4	224 217 103,2	124 66 187,9	17 25 68,0	28 48 58,3	21 11 190,9	
	MUŠKARCI	Nezaposlene osobe	04.2026. 553 04.2025. 696 Indeks 79,5	48 84 57,1	308 341 90,3	105 129 81,4	18 34 52,9	49 76 64,5	25 32 78,1
		Novoprijavljeni	04.2026. 90 04.2025. 107 Indeks 84,1	9 22 40,9	52 50 104,0	18 17 105,9	1 3 33,3	8 14 57,1	2 1 200,0
		Zaposleni s evidencije na temelju radnog odnosa	04.2026. 93 04.2025. 129 Indeks 72,1	8 23 34,8	47 48 97,9	13 20 65,0	3 5 60,0	20 29 69,0	2 4 50,0
		Zaposleni s evidencije na temelju drugih poslovnih aktivnosti	04.2026. 6 04.2025. 13 Indeks 46,2	2 4 50,0	2 7 28,6	0 2 0,0	1 0 -	0 0 -	1 0 -
Brisani iz evidencije zbog ostalih razloga		04.2026. 51 04.2025. 43 Indeks 118,6	11 10 110,0	16 20 80,0	11 6 183,3	4 6 66,7	5 1 500,0	4 0 -	
Korisnici novčane naknade		04.2026. 205 04.2025. 222 Indeks 92,3	26 43 60,5	100 106 94,3	48 28 171,4	6 12 50,0	15 25 60,0	10 8 125,0	
ŽENE		Nezaposlene osobe	04.2026. 649 04.2025. 766 Indeks 84,7	72 94 76,6	337 373 90,3	153 161 95,0	21 36 58,3	42 71 59,2	24 31 77,4
		Novoprijavljeni	04.2026. 114 04.2025. 114 Indeks 100,0	15 14 107,1	57 63 90,5	25 20 125,0	6 5 120,0	6 8 75,0	5 4 125,0
	Zaposleni s evidencije na temelju radnog odnosa	04.2026. 175 04.2025. 184 Indeks 95,1	19 29 65,5	70 54 129,6	29 32 90,6	8 1 800,0	42 61 68,9	7 7 100,0	
	Zaposleni s evidencije na temelju drugih poslovnih aktivnosti	04.2026. 5 04.2025. 8 Indeks 62,5	2 1 200,0	3 5 60,0	0 1 0,0	0 0 -	0 1 0,0	0 0 -	
	Brisani iz evidencije zbog ostalih razloga	04.2026. 75 04.2025. 52 Indeks 144,2	10 5 200,0	37 22 168,2	15 5 300,0	2 3 66,7	7 13 53,8	4 4 100,0	
	Korisnici novčane naknade	04.2026. 273 04.2025. 231 Indeks 118,2	38 43 88,4	124 111 111,7	76 38 200,0	11 13 84,6	13 23 56,5	11 3 366,7	

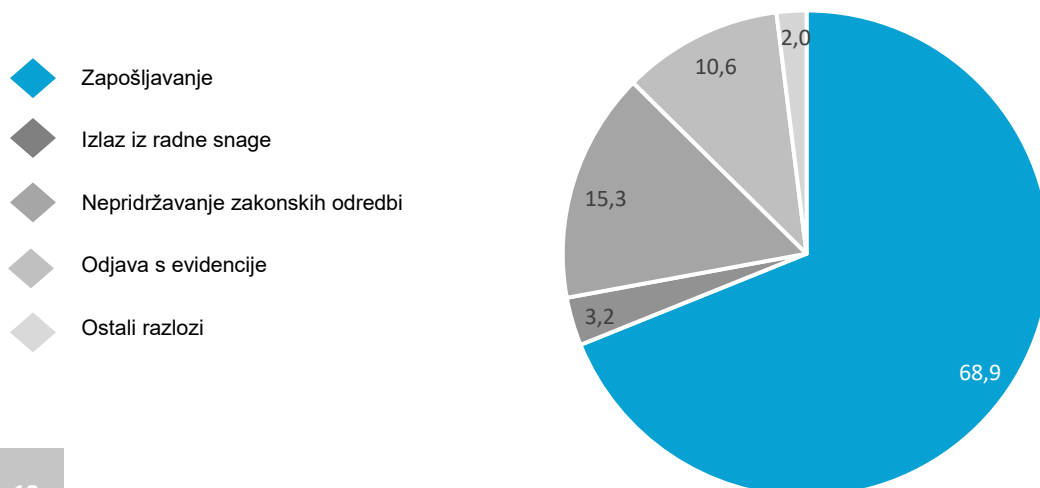
REGISTRIRANA NEZAPOSLENOST I ZAPOŠLJAVANJE PREMA ISPOSTAVAMA I SPOLU OD SIJEČNJA DO TRAVNJA 2025. I 2026.

	Mjesec	UKUPNO	Duga Resa	Karlovac	Ogulin	Ozalj	Slunj	Vojnić
UKUPNO	Prosječan broj nezaposlenih osoba	1-4.2026. 1.481 1-4.2025. 1.693 Indeks 87,5	162 219 74,0	741 782 94,8	300 324 92,6	49 78 62,8	163 219 74,4	66 71 93,0
	Ukupan broj novoprijavljenih	1-4.2026. 1.015 1-4.2025. 1.050 Indeks 96,7	121 145 83,4	530 507 104,5	195 176 110,8	47 56 83,9	89 131 67,9	33 35 94,3
	Ukupno zaposleni s evidencije na temelju radnog odnosa	1-4.2026. 864 1-4.2025. 869 Indeks 99,4	111 127 87,4	378 370 102,2	166 149 111,4	36 37 97,3	139 155 89,7	34 31 109,7
	Ukupno zaposleni s evidencije na temelju drugih poslovnih aktivnosti	1-4.2026. 38 1-4.2025. 57 Indeks 66,7	10 13 76,9	23 28 82,1	0 8 0,0	3 4 75,0	1 3 33,3	1 1 100,0
	Ukupno brisani iz evidencije zbog ostalih razloga	1-4.2026. 481 1-4.2025. 380 Indeks 126,6	55 57 96,5	250 216 115,7	87 47 185,1	22 17 129,4	36 34 105,9	31 9 344,4
	Prosječan broj korisnika novčane naknade	1-4.2026. 648 1-4.2025. 542 Indeks 119,6	91 99 91,9	273 228 119,7	153 81 188,9	20 27 74,1	83 92 90,2	28 15 186,7
	MUŠKARCI	Prosječan broj nezaposlenih osoba	1-4.2026. 649 1-4.2025. 784 Indeks 82,8	66 104 63,5	332 368 90,2	123 142 86,6	24 42 57,1	69 94 73,4
Ukupan broj novoprijavljenih		1-4.2026. 460 1-4.2025. 502 Indeks 91,6	55 74 74,3	248 244 101,6	85 82 103,7	22 26 84,6	31 59 52,5	19 17 111,8
Ukupno zaposleni s evidencije na temelju radnog odnosa		1-4.2026. 346 1-4.2025. 363 Indeks 95,3	43 47 91,5	163 161 101,2	60 69 87,0	18 18 100,0	44 58 75,9	18 10 180,0
Ukupno zaposleni s evidencije na temelju drugih poslovnih aktivnosti		1-4.2026. 20 1-4.2025. 39 Indeks 51,3	4 9 44,4	12 20 60,0	0 5 0,0	3 3 100,0	0 1 0,0	1 1 100,0
Ukupno brisani iz evidencije zbog ostalih razloga		1-4.2026. 208 1-4.2025. 179 Indeks 116,2	27 33 81,8	107 103 103,9	30 19 157,9	9 11 81,8	14 10 140,0	21 3 700,0
Prosječan broj korisnika novčane naknade		1-4.2026. 275 1-4.2025. 256 Indeks 107,4	38 47 80,9	122 109 111,9	59 35 168,6	8 15 53,3	30 41 73,2	18 9 200,0
ŽENE		Prosječan broj nezaposlenih osoba	1-4.2026. 832 1-4.2025. 909 Indeks 91,5	96 115 83,5	409 414 98,8	177 182 97,3	25 36 69,4	94 125 75,2
	Ukupan broj novoprijavljenih	1-4.2026. 555 1-4.2025. 548 Indeks 101,3	66 71 93,0	282 263 107,2	110 94 117,0	25 30 83,3	58 72 80,6	14 18 77,8
	Ukupno zaposleni s evidencije na temelju radnog odnosa	1-4.2026. 518 1-4.2025. 506 Indeks 102,4	68 80 85,0	215 209 102,9	106 80 132,5	18 19 94,7	95 97 97,9	16 21 76,2
	Ukupno zaposleni s evidencije na temelju drugih poslovnih aktivnosti	1-4.2026. 18 1-4.2025. 18 Indeks 100,0	6 4 150,0	11 8 137,5	0 3 0,0	0 1 0,0	1 2 50,0	0 0 -
	Ukupno brisani iz evidencije zbog ostalih razloga	1-4.2026. 273 1-4.2025. 201 Indeks 135,8	28 24 116,7	143 113 126,5	57 28 203,6	13 6 216,7	22 24 91,7	10 6 166,7
	Prosječan broj korisnika novčane naknade	1-4.2026. 373 1-4.2025. 286 Indeks 130,4	53 52 101,9	151 119 126,9	94 46 204,3	12 12 100,0	53 51 103,9	10 6 166,7

RB	Razlozi	UKUPNO	MUŠKI	ŽENE	Trajanje nezaposlenosti						
					Do 3 mjeseca	3 - 6 mjeseci	6 - 9 mjeseci	9 - 12 mjeseci	1 - 2 godine	2 - 3 godine	više od 3 godine
	UKUPNI IZLASCI IZ EVIDENCIJE	405	150	255	196	115	38	20	23	5	8
1.	ZAPOŠLJAVANJE NA TEMELJU RADNOG ODNOSA I DRUGIH POSLOVNIH AKTIVNOSTI	279	99	180	145	91	21	9	12	0	1
1.1.	Zapošljavanje na temelju radnog odnosa	268	93	175	141	88	19	8	11	0	1
1.2.	Stručno osposobljavanje za rad bez zasnivanja radnog odnosa	0	0	0	0	0	0	0	0	0	0
1.3.	Stručno osposobljavanje u zemljama EU/EEA	0	0	0	0	0	0	0	0	0	0
1.4.	Ostvarivanje mjesečnog primitka, odnosno drugog dohotka, koji je veći od prosječne isplaćene novčane naknade u prethodnoj kalendarskoj godini	2	1	1	1	0	1	0	0	0	0
1.5.	Registriranje trgovačkog društva ili druge pravne osobe, stjecanje 25 % udjela u trgovačkom društvu ili drugoj pravnoj osobi	3	3	0	1	1	0	1	0	0	0
1.6.	Postao predsjednik uprave, član uprave ili izvršni direktor trgovačkog društva te član ili upravitelj zadruge	0	0	0	0	0	0	0	0	0	0
1.7.	Registriranje obrta, slobodnog zanimanja ili djelatnosti poljoprivrede i šumarstva	6	2	4	2	2	1	0	1	0	0
1.8.	Obavljanje domaće radinosti ili sporednog zanimanja prema posebnom propisu	0	0	0	0	0	0	0	0	0	0
1.9.	Prijava na poljoprivredno osiguranje po propisima o mirovinskom osiguranju	0	0	0	0	0	0	0	0	0	0
1.10.	Zapošljavanje prema posebnim propisima (status roditelja njegovatelja, njegovatelj hrvatskog ratnog vojnog invalida)	0	0	0	0	0	0	0	0	0	0
1.11.	Postao osiguravnik produženog mirovinskog osiguranja na temelju ugovora o radu na određeno vrijeme za stalne sezonske poslove	0	0	0	0	0	0	0	0	0	0
1.12.	Korištenje sredstava po mjerama Ministarstva branitelja i drugih davatelja	0	0	0	0	0	0	0	0	0	0
2.	IZLAZ IZ RADNE SNAGE	13	3	10	6	1	1	0	1	3	1
2.1.	Umirovljenje, ostvarivanje obiteljske ili invalidske mirovine	6	0	6	4	1	0	0	0	1	0
2.2.	Utvrđena opća nesposobnost za rad ili privremena nezapošljivost	2	1	1	0	0	0	0	0	2	0
2.3.	Pritvor i izdržavanje kazne zatvora	0	0	0	0	0	0	0	0	0	0
2.4.	Uključenje u redovito školovanje (redoviti učenik ili student)	0	0	0	0	0	0	0	0	0	0
2.5.	Dragovoljno služenje vojnog roka	0	0	0	0	0	0	0	0	0	0
2.6.	Uključenje u obrazovanje po projektima	0	0	0	0	0	0	0	0	0	0
2.7.	Navršeni 65 godina života	2	2	0	0	0	1	0	0	0	1
2.8.	Ostvarivanje prava na roditeljnu, roditeljsku, posvojiteljsku ili skrbničku poštedu od rada po posebnom propisu	3	0	3	2	0	0	0	1	0	0
3.	NEPRIDRŽAVANJE ZAKONSKIH ODREDBI	62	29	33	25	13	7	9	5	2	1
3.1.	Obavljanje posla bez potvrde, ugovora, odnosno rješenja na temelju kojega radi	0	0	0	0	0	0	0	0	0	0
3.2.	Odbijanje zaposlenja	3	2	1	1	0	0	1	0	0	1
3.3.	Odbijanje ili prekidanje obrazovanja koje je organizirao Zavod	1	0	1	0	0	0	0	1	0	0
3.4.	Ne traži aktivno posao	30	16	14	10	10	6	3	1	0	0
3.5.	Nije raspoloživ za rad	28	11	17	14	3	1	5	3	2	0
4.	ODJAVA S EVIDENCIJE	43	15	28	15	8	8	2	5	0	5
5.	OSTALI RAZLOZI	8	4	4	5	2	1	0	0	0	0

STRUKTURA IZLAZAKA IZ EVIDENCIJE PREMA RAZLOZIMA U TRAVNJU 2026. GODINE

G4

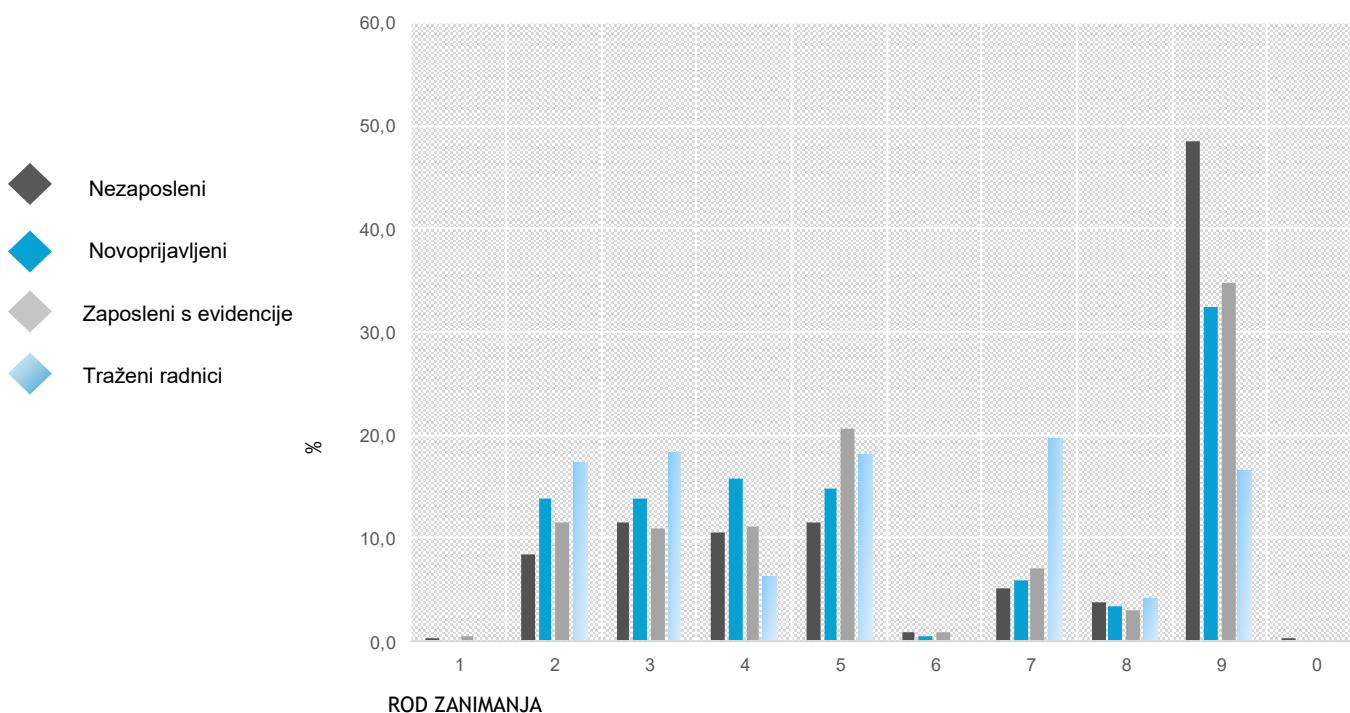


Djelatnost (NKD 2025)	Nezaposlene osobe s prethodnim radnim iskustvom							Zaposleni s evidencije na temelju radnog odnosa			Traženi radnici
	Nezaposlene osobe			Novoprijavljeni				Ukupno	Muški	Žene	
	Ukupno	Muški	Žene	Ukupno	Muški	Žene	Izravno iz radnog odnosa				
UKUPNO	987	463	524	191	84	107	165	268	93	175	371
(A) POLJOPRIVREDA, ŠUMARSTVO I RIBARSTVO	36	24	12	3	1	2	2	9	6	3	0
(B) RUDARSTVO I VAĐENJE	0	0	0	0	0	0	0	0	0	0	0
(C) PRERAĐIVAČKA INDUSTRIJA	205	106	99	33	20	13	0	29	17	12	60
(D) OPSKRBA ELEKTRIČNOM ENERGIJOM, PLINOM, PAROM I KLIMATIZACIJA	1	1	0	0	0	0	30	0	0	0	0
(E) OPSKRBA VODOM; UKLANJANJE OTPADNIH VODA, GOSPODARENJE OTPADOM TE DJELATNOSTI SANACIJE OKOLIŠA	19	14	5	2	1	1	0	7	2	5	13
(F) GRAĐEVINARSTVO	81	62	19	6	4	2	2	13	12	1	41
(G) TRGOVINA NA VELIKO I NA MALO	110	45	65	21	9	12	6	20	7	13	8
(H) PRIJEVOZ I SKLADIŠTENJE	61	35	26	23	14	9	14	4	3	1	11
(I) SMJEŠTAJ TE PRIPREMA I USLUŽIVANJE HRANE	130	40	90	34	11	23	21	87	21	66	49
(J) IZDAVAČKE DJELATNOSTI, DJELATNOSTI EMITIRANJA TE PROIZVODNJE I DISTRIBUCIJE SADRŽAJA	5	4	1	0	0	0	29	0	0	0	2
(K) TELEKOMUNIKACIJE, RAČUNALNO PROGRAMIRANJE, SAVJETOVANJE, RAČUNALNA INFRASTRUKTURA I OSTALE INFORMACIJSKE USLUŽNE DJELATNOSTI	16	11	5	6	6	0	0	1	1	0	1
(L) FINANIJSKE DJELATNOSTI I DJELATNOSTI OSIGURANJA	6	1	5	2	0	2	6	2	0	2	0
(M) POSLOVANJE NEKRETNINAMA	3	0	3	0	0	0	2	2	0	2	0
(N) STRUČNE, ZNANSTVENE I TEHNIČKE DJELATNOSTI	40	25	15	8	5	3	0	6	1	5	8
(O) ADMINISTRATIVNE I POMOĆNE USLUŽNE DJELATNOSTI	49	16	33	12	5	7	8	13	1	12	4
(P) JAVNA UPRAVA I OBRANA; OBVEZNO SOCIJALNO OSIGURANJE	57	29	28	6	2	4	10	7	2	5	6
(Q) OBRAZOVANJE	29	4	25	9	0	9	3	21	5	16	48
(R) DJELATNOSTI ZDRAVSTVENE ZAŠTITE I SOCIJALNE SKRBI	61	15	46	14	3	11	9	14	3	11	107
(S) UMJETNOST, SPORT I REKREACIJA	21	11	10	5	1	4	12	24	11	13	5
(T) OSTALE USLUŽNE DJELATNOSTI	54	20	34	7	2	5	5	8	1	7	8
(U) DJELATNOSTI KUĆANSTAVA KAO POSLODAVACA I DJELATNOSTI KUĆANSTAVA KOJA PROIZVODE RAZLIČITU ROBU I OBAVLJAJU RAZLIČITE USLUGE ZA VLASTITE POTREBE	3	0	3	0	0	0	6	1	0	1	0
(V) DJELATNOSTI IZVANRITORIJSKIH ORGANIZACIJA I TIJELA	0	0	0	0	0	0	0	0	0	0	0

Rod zanimanja (NKZ 2010)	Nezaposlene osobe			Novoprijavljeni			Zaposleni s evidencije na temelju radnog odnosa			Traženi radnici
	Ukupno	Muški	Žene	Ukupno	Muški	Žene	Ukupno	Muški	Žene	
UKUPNO	1.202	553	649	204	90	114	268	93	175	371
(1) Zakonodavci/ke, dužnosnici/ce i direktori/ce	1	1	0	0	0	0	1	0	1	0
(2) Znanstvenici/ce, inženjeri/ke i stručnjaci/kinje	101	37	64	28	11	17	31	11	20	64
(3) Tehničari/ke i stručni suradnici/ce	137	76	61	28	15	13	29	12	17	68
(4) Administrativni službenici/ce	126	39	87	32	11	21	30	9	21	23
(5) Uslužna i trgovačka zanimanja	137	41	96	30	13	17	55	20	35	67
(6) Poljoprivrednici/ce, šumari/ke, ribari/ke, lovci/kinje	11	5	6	1	0	1	2	1	1	0
(7) Zanimanja u obrtu i pojedinačnoj proizvodnji	61	57	4	12	11	1	19	14	5	73
(8) Rukovatelji/ce postrojenjima i strojevima, industrijski proizvođači/ce i sastavljači/ce proizvoda	44	34	10	7	4	3	8	5	3	15
(9) Jednostavna zanimanja	583	262	321	66	25	41	93	21	72	61
(0) Vojna zanimanja	1	1	0	0	0	0	0	0	0	0

STRUKTURA NEZAPOSLENOSTI, NOVOPRIJAVLJENIH, ZAPOSŁJAVANJA I TRAŽENIH RADNIKA PREMA RODOVIMA ZANIMANJA U TRAVNJU 2026.

G5

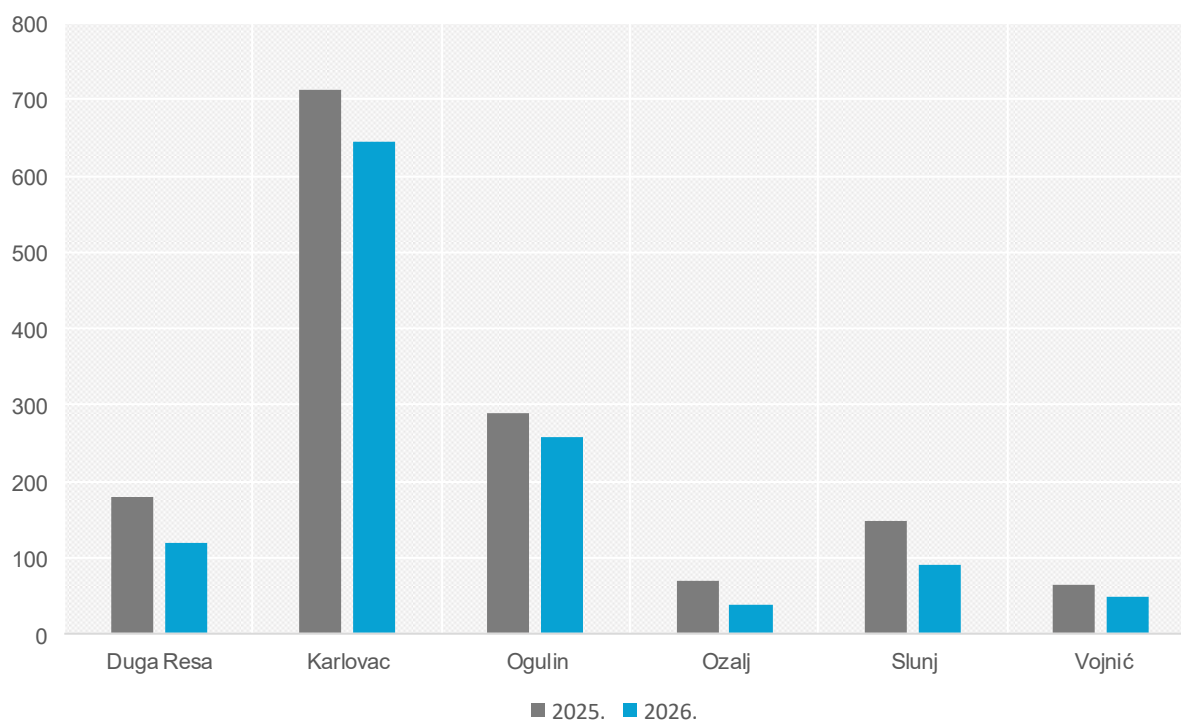


Ispostava	2025.												2026.			
	Ø 2025			IV.			V.	VI.	VII.	VIII.	IX.	X.	XI.	XII.	I.	II.
	Ukupno	Muški	Žene	Ukupno	Muški	Žene										
Duga Resa	180	81	99	178	84	94	156	142	147	162	169	155	177	175	192	185
Karlovac	743	345	398	714	341	373	650	648	712	735	739	770	768	766	816	791
Ogulin	303	126	176	290	129	161	264	252	255	307	315	323	303	316	339	318
Ozalj	67	34	33	70	34	36	70	62	71	77	58	54	52	53	51	53
Slunj	157	74	83	147	76	71	106	98	103	112	122	133	151	178	203	208
Vojnić	64	34	30	63	32	31	54	43	51	60	59	66	71	82	85	69
UKUPNO	1.514	694	820	1.462	696	766	1.300	1.245	1.339	1.453	1.462	1.501	1.522	1.570	1.686	1.624

	2026.									Indeks					
	III.			IV.			IV.			IV.26./IV.25.			IV.26./III.26.		
	Ukupno	Muški	Žene	Ukupno	Muški	Žene	% Ukupno	% Muški	% Žene	Ukupno	Muški	Žene	Ukupno	Muški	Žene
	148	60	88	120	48	72	10,0	8,7	11,1	67,4	57,1	76,6	81,1	80,0	81,8
	711	321	390	645	308	337	53,7	55,7	51,9	90,3	90,3	90,3	90,7	96,0	86,4
	283	111	172	258	105	153	21,5	19,0	23,6	89,0	81,4	95,0	91,2	94,6	89,0
	50	25	25	39	18	21	3,2	3,3	3,2	55,7	52,9	58,3	78,0	72,0	84,0
	151	66	85	91	49	42	7,6	8,9	6,5	61,9	64,5	59,2	60,3	74,2	49,4
	60	30	30	49	25	24	4,1	4,5	3,7	77,8	78,1	77,4	81,7	83,3	80,0
	1.403	613	790	1.202	553	649	100,0	100,0	100,0	82,2	79,5	84,7	85,7	90,2	82,2

NEZAPOSLENE OSOBE PO ISPOSTAVAMA U TRAVNJU 2025. I 2026.

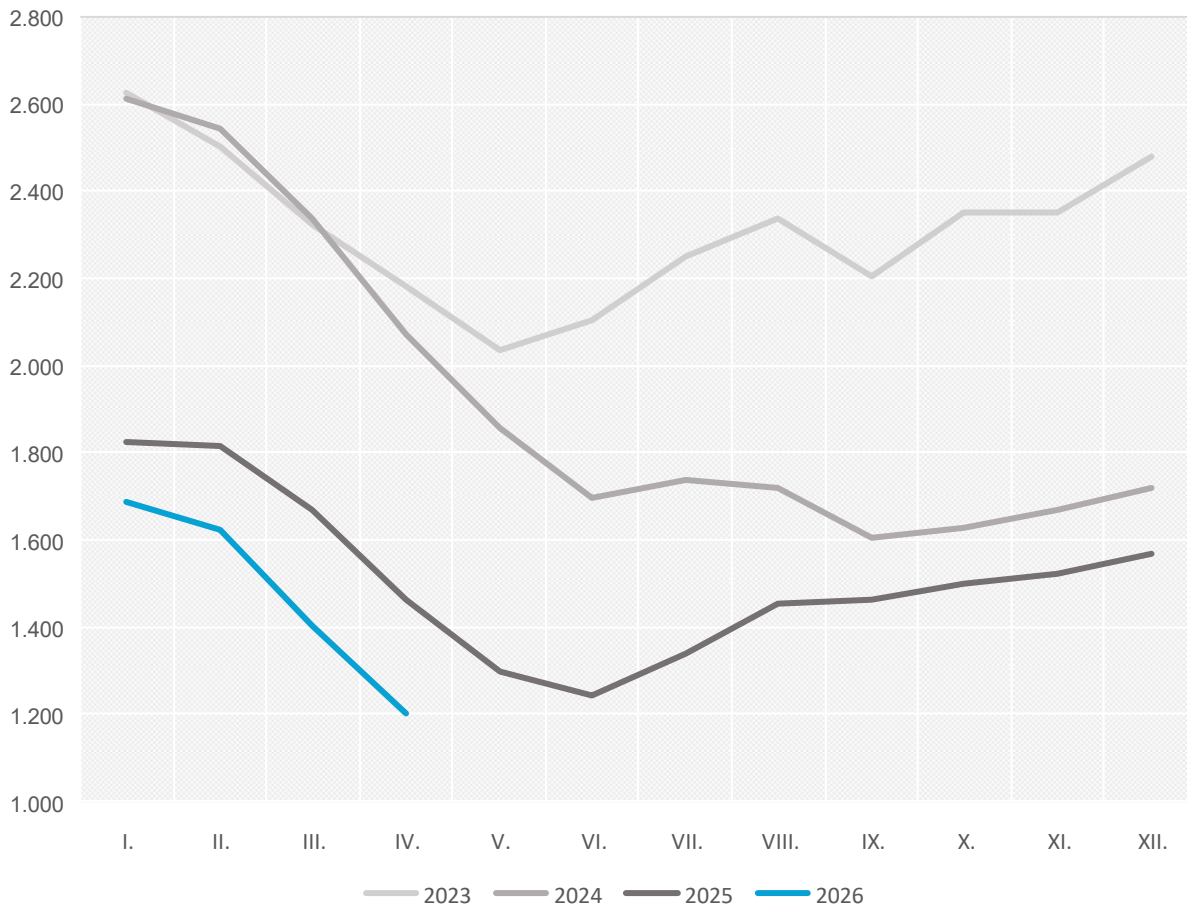
G6



ISPOSTAVA	Nezaposlene osobe						Bez škole i nezavršena osnovna škola			Završena osnovna škola			SŠ za zanimanja do 3 god. i škola za KV/VKV radnike			SŠ za zanimanja u trajanju 4 i više godina i gimnazija			Prvi stupanj fakulteta, stručni studij i viša škola			Fakultet, akademija, magisterij, doktorat		
	Ukupno	%	Muški	Udio	Žene	Udio	Ukupno	Muški	Žene	Ukupno	Muški	Žene	Ukupno	Muški	Žene	Ukupno	Muški	Žene	Ukupno	Muški	Žene	Ukupno	Muški	Žene
Duga Resa	120	10,0	48	40,0	72	60,0	7	6	1	18	8	10	31	10	21	43	19	24	13	2	11	8	3	5
Karlovac	645	53,7	308	47,8	337	52,2	64	29	35	130	62	68	195	102	93	152	66	86	60	32	28	44	17	27
Ogulin	258	21,5	105	40,7	153	59,3	24	14	10	53	20	33	89	44	45	72	19	53	10	5	5	10	3	7
Ozalj	39	3,2	18	46,2	21	53,8	2	1	1	6	1	5	13	8	5	14	8	6	2	0	2	2	0	2
Slunj	91	7,6	49	53,8	42	46,2	3	3	0	25	11	14	27	17	10	28	16	12	3	0	3	5	2	3
Vojnić	49	4,1	25	51,0	24	49,0	7	5	2	13	8	5	18	9	9	8	2	6	1	0	1	2	1	1
UKUPNO	1.202	100,0	553	46,0	649	54,0	107	58	49	245	110	135	373	190	183	317	130	187	89	39	50	71	26	45
%	100,0		100,0		100,0		8,9	10,5	7,6	20,4	19,9	20,8	31,0	34,4	28,2	26,4	23,5	28,8	7,4	7,1	7,7	5,9	4,7	6,9

NEZAPOSLENE OSOBE PO MJESECIMA OD 2023. DO 2026.

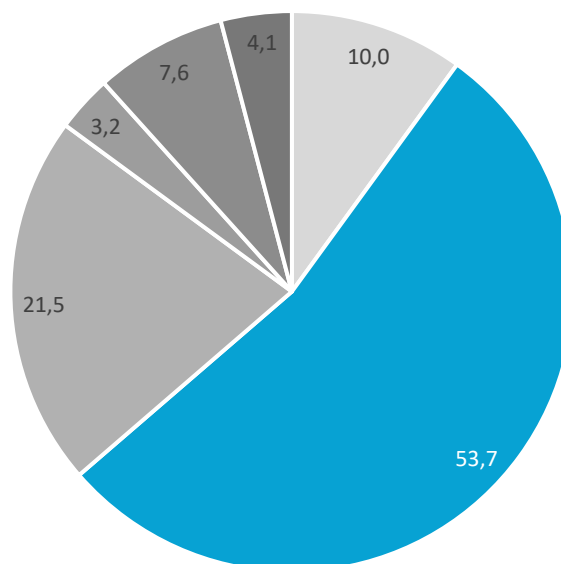
G7



GRAD/ OPĆINA	Nezaposlene osobe						Bez škole i nezavršena osnovna škola			Završena osnovna škola			SŠ za zanimanja do 3 god. i škola za KV/VKV radnike			SŠ za zanimanja u trajanju 4 i više godina i gimnazija			Prvi stupanj fakulteta, stručni studij i viša škola			Fakultet, akademija, magisterij, doktorat		
	Ukupno	%	Muški	Udio	Žene	Udio	Ukupno	Muški	Žene	Ukupno	Muški	Žene	Ukupno	Muški	Žene	Ukupno	Muški	Žene	Ukupno	Muški	Žene	Ukupno	Muški	Žene
BARILOVIĆ	19	1,6	10	52,6	9	47,4	3	3	0	4	2	2	6	4	2	6	1	5	0	0	0	0	0	0
BOSILJEVO	4	0,3	1	25,0	3	75,0	0	0	0	0	0	0	1	0	1	0	0	0	3	1	2	0	0	0
CETINGRAD	16	1,3	8	50,0	8	50,0	1	1	0	7	3	4	5	3	2	1	1	0	1	0	1	1	0	1
DRAGANIĆ	29	2,4	13	44,8	16	55,2	5	1	4	9	6	3	8	5	3	5	0	5	1	0	1	1	1	0
DUGA RESA	69	5,7	25	36,2	44	63,8	3	2	1	11	4	7	16	3	13	26	13	13	8	1	7	5	2	3
GENERALSKI STOL	10	0,8	3	30,0	7	70,0	0	0	0	1	0	1	3	1	2	4	2	2	1	0	1	1	0	1
JOSIPDOL	47	3,9	21	44,7	26	55,3	8	4	4	10	7	3	16	6	10	12	4	8	1	0	1	0	0	0
KARLOVAC	573	47,7	274	47,8	299	52,2	50	24	26	111	50	61	174	91	83	137	61	76	58	32	26	43	16	27
KRNJAK	32	2,7	15	46,9	17	53,1	8	3	5	5	3	2	11	6	5	8	3	5	0	0	0	0	0	0
LASINJA	11	0,9	6	54,5	5	45,5	1	1	0	5	3	2	2	0	2	2	2	0	1	0	1	0	0	0
NETRETIĆ	18	1,5	9	50,0	9	50,0	1	1	0	2	2	0	5	2	3	7	3	4	1	0	1	2	1	1
OGULIN	155	12,9	52	33,5	103	66,5	8	4	4	27	7	20	55	23	32	51	12	39	6	4	2	8	2	6
OZALJ	26	2,2	11	42,3	15	57,7	1	1	0	5	1	4	7	3	4	11	6	5	0	0	0	2	0	2
PLAŠKI	36	3,0	19	52,8	17	47,2	7	5	2	10	3	7	9	7	2	7	2	5	1	1	0	2	1	1
RAKOVICA	30	2,5	13	43,3	17	56,7	2	2	0	6	2	4	7	4	3	11	4	7	1	0	1	3	1	2
SABORSKO	6	0,5	5	83,3	1	16,7	0	0	0	2	1	1	4	4	0	0	0	0	0	0	0	0	0	0
SLUNJ	45	3,7	28	62,2	17	37,8	0	0	0	12	6	6	15	10	5	16	11	5	1	0	1	1	1	0
VOJNIĆ	49	4,1	25	51,0	24	49,0	7	5	2	13	8	5	18	9	9	8	2	6	1	0	1	2	1	1
ŽAKANJE	8	0,7	4	50,0	4	50,0	0	0	0	1	0	1	3	3	0	2	1	1	2	0	2	0	0	0
RIBNIK	3	0,2	1	33,3	2	66,7	1	0	1	0	0	0	2	1	1	0	0	0	0	0	0	0	0	0
TOUNJ	14	1,2	8	57,1	6	42,9	1	1	0	4	2	2	5	4	1	2	1	1	2	0	2	0	0	0
KAMANJE	2	0,2	2	100,0	0	0,0	0	0	0	0	0	0	1	1	0	1	1	0	0	0	0	0	0	0
UKUPNO	1.202	100,0	553	46,0	649	54,0	107	58	49	245	110	135	373	190	183	317	130	187	89	39	50	71	26	45

STRUKTURA NEZAPOSLENIH OSOBA PO ISPOSTAVAMA, TRAVANJ 2026.

- ◆ Duga Resa
- ◆ Karlovac
- ◆ Ogulin
- ◆ Ozalj
- ◆ Slunj
- ◆ Vojnić

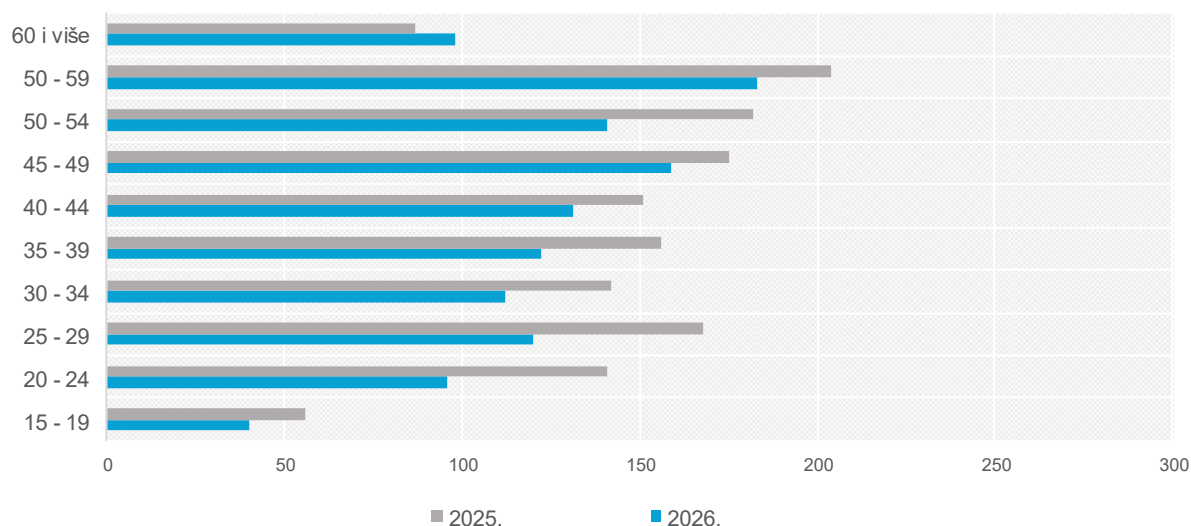


Ispostava	Ukupno			15 - 19 god.			20 - 24 god.			25 - 29 god.			30 - 34 god.			35 - 39 god.		
	Ukupno	Muški	Žene	Ukupno	Muški	Žene	Ukupno	Muški	Žene	Ukupno	Muški	Žene	Ukupno	Muški	Žene	Ukupno	Muški	Žene
Duga Resa	120	48	72	4	3	1	11	4	7	13	5	8	4	2	2	14	7	7
Karlovac	645	308	337	16	8	8	54	27	27	67	31	36	68	29	39	63	27	36
Ogulin	258	105	153	12	6	6	21	10	11	24	10	14	24	9	15	24	10	14
Ozalj	39	18	21	0	0	0	4	1	3	5	3	2	4	4	0	5	3	2
Slunj	91	49	42	4	3	1	5	5	0	8	2	6	9	5	4	14	6	8
Vojnić	49	25	24	4	1	3	1	0	1	3	2	1	3	1	2	2	0	2
UKUPNO IV./26.	1.202	553	649	40	21	19	96	47	49	120	53	67	112	50	62	122	53	69
%	100,0	100,0	100,0	3,3	3,8	2,9	8,0	8,5	7,6	10,0	9,6	10,3	9,3	9,0	9,6	10,1	9,6	10,6
UKUPNO IV./25.	1.462	696	766	56	34	22	141	66	75	168	85	83	142	57	85	156	64	92
INDEX IV.26./IV.25.	82,2	79,5	84,7	71,4	61,8	86,4	68,1	71,2	65,3	71,4	62,4	80,7	78,9	87,7	72,9	78,2	82,8	75,0

40 - 44 god.			45 - 49 god.			50 - 54 god.			55 - 59 god.			60 god. i više		
Ukupno	Muški	Žene	Ukupno	Muški	Žene	Ukupno	Muški	Žene	Ukupno	Muški	Žene	Ukupno	Muški	Žene
13	3	10	16	6	10	14	5	9	15	7	8	16	6	10
72	39	33	86	47	39	80	33	47	98	40	58	41	27	14
29	13	16	33	11	22	31	9	22	35	14	21	25	13	12
4	1	3	5	3	2	3	0	3	7	3	4	2	0	2
9	6	3	11	7	4	7	2	5	19	10	9	5	3	2
4	1	3	8	4	4	6	4	2	9	6	3	9	6	3
131	63	68	159	78	81	141	53	88	183	80	103	98	55	43
10,9	11,4	10,5	13,2	14,1	12,5	11,7	9,6	13,6	15,2	14,5	15,9	8,2	9,9	6,6
151	65	86	175	92	83	182	81	101	204	101	103	87	51	36
86,8	96,9	79,1	90,9	84,8	97,6	77,5	65,4	87,1	89,7	79,2	100,0	112,6	107,8	119,4

NEZAPOSLENE OSOBE PO DOBI KRAJEM TRAVNJA 2025. I 2026.

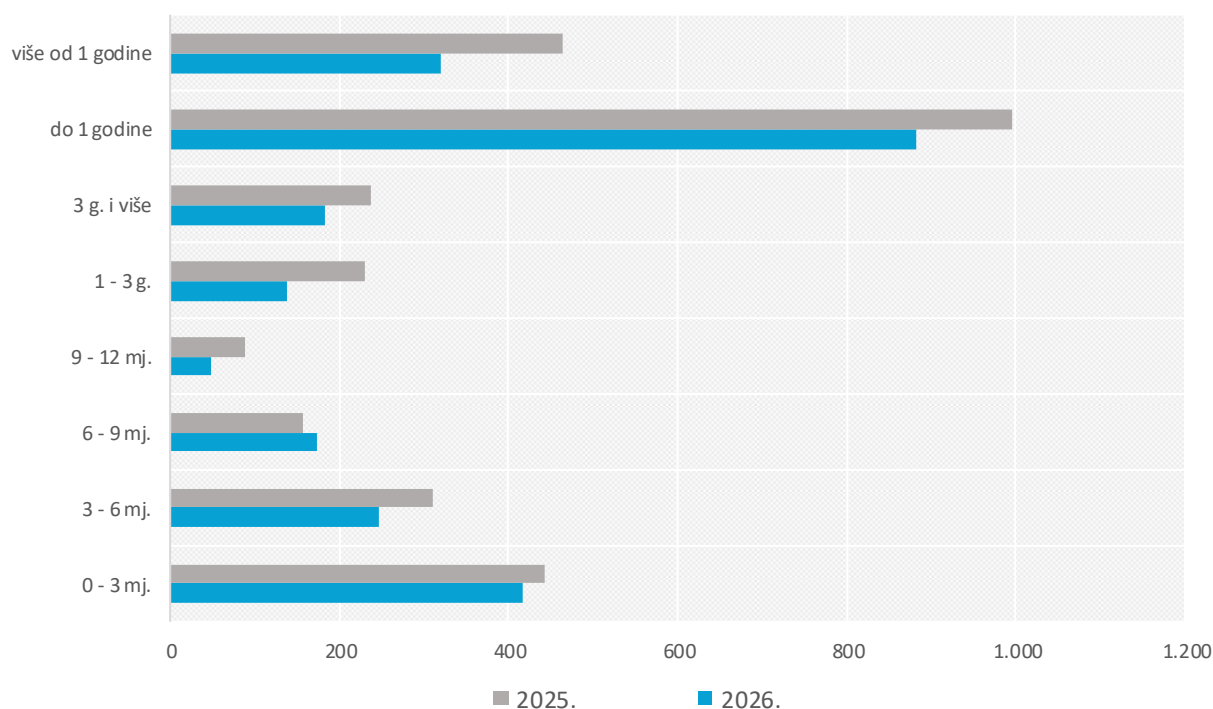
G9



PU KARLOVAC	2025.			2026.									INDEKS						
	IV.			III.			IV.						IV.26./IV.25.			IV.26./III.26.			
	Ukupno	Muški	Žene	Ukupno	Muški	Žene	Ukupno	Muški	Žene	% Ukupno	% Muški	% Žene	Ukupno	Muški	Žene	Ukupno	Muški	Žene	
Ukupno	1.462	696	766	1.403	613	790	1.202	553	649	100,0	100,0	100,0	82,2	79,5	84,7	85,7	90,2	82,2	
Trajanje nezaposlenosti	0 - 3 mj.	442	217	225	528	237	291	416	197	219	34,6	35,6	33,7	94,1	90,8	97,3	78,8	83,1	75,3
	3 - 6 mj.	310	153	157	311	113	198	246	108	138	20,5	19,5	21,3	79,4	70,6	87,9	79,1	95,6	69,7
	6 - 9 mj.	157	64	93	159	67	92	173	67	106	14,4	12,1	16,3	110,2	104,7	114,0	108,8	100,0	115,2
	9 - 12 mj.	88	42	46	61	30	31	48	23	25	4,0	4,2	3,9	54,5	54,8	54,3	78,7	76,7	80,6
	1 - 3 g.	229	101	128	161	76	85	137	69	68	11,4	12,5	10,5	59,8	68,3	53,1	85,1	90,8	80,0
	3 g. i više	236	119	117	183	90	93	182	89	93	15,1	16,1	14,3	77,1	74,8	79,5	99,5	98,9	100,0
	do 1 godine	997	476	521	1.059	447	612	883	395	488	73,5	71,4	75,2	88,6	83,0	93,7	83,4	88,4	79,7
više od 1	465	220	245	344	166	178	319	158	161	26,5	28,6	24,8	68,6	71,8	65,7	92,7	95,2	90,4	
Radni staž	bez staža	276	117	159	245	98	147	215	90	125	17,9	16,3	19,3	77,9	76,9	78,6	87,8	91,8	85,0
	do 1 godine	159	68	91	139	55	84	114	45	69	9,5	8,1	10,6	71,7	66,2	75,8	82,0	81,8	82,1
	1 - 2 god.	124	47	77	90	42	48	84	39	45	7,0	7,1	6,9	67,7	83,0	58,4	93,3	92,9	93,8
	2 - 3 god.	85	37	48	87	39	48	67	33	34	5,6	6,0	5,2	78,8	89,2	70,8	77,0	84,6	70,8
	3 - 5 god.	121	48	73	117	46	71	92	45	47	7,7	8,1	7,2	76,0	93,8	64,4	78,6	97,8	66,2
	5 - 10 god.	235	123	112	220	93	127	182	79	103	15,1	14,3	15,9	77,4	64,2	92,0	82,7	84,9	81,1
	10 - 20 god.	252	137	115	271	126	145	227	110	117	18,9	19,9	18,0	90,1	80,3	101,7	83,8	87,3	80,7
	20 - 30 god.	145	82	63	153	74	79	140	70	70	11,6	12,7	10,8	96,6	85,4	111,1	91,5	94,6	88,6
	30 - 40 god.	62	34	28	80	39	41	79	41	38	6,6	7,4	5,9	127,4	120,6	135,7	98,8	105,1	92,7
	više od 40	3	3	0	1	1	0	2	1	1	0,2	0,2	0,2	66,7	33,3	-	200,0	100,0	-

NEZAPOSLENE OSOBE PREMA TRAJANJU NEZAPOSLENOSTI, TRAVANJ

G10



Naziv zanimanja	Ukupno
Znanstvenici/ice, inženjeri/ke i stručnjaci/kinje	
Ekonomski stručnjak/ekonomska stručnjakinja	19
Fizioterapeut/fizioterapeutkinja	14
Inženjer/inženjerka strojarstva	7
Inženjer/inženjerka za zaštitu na radu	4
Grafički dizajner/grafička dizajnerica	4
Pravnik/pravnica	4
Tehničari/ke i stručni suradnici/ice	
Ekonomist/ekonomistica	22
Informatičar/informatičarka	13
Komercijalist/komercijalistica	11
Drvni tehničar/drvna tehničarka	7
Građevinski tehničar/gr građevinska tehničarka	6
Strojarski inženjer/strojarska inženjerka	5
Prehrambeni tehničar/prehrambena tehničarka	5
Računalni tehničar/računalna tehničarka	5
Tehničar/tehničarka za mehatroniku	4
Administrativni službenici/ice	
Administrativni službenik/administrativna službenica	77
Ekonomski službenik/ekonomska službenica	20
Skladištar/skladištarka	13
Hotelijsko-turistički službenik/ica	7
Recepcionar/recepcionarka	5
Uslužna i trgovačka zanimanja	
Prodavač/prodavačica	58
Kuhar/kuharica	13
Konobar/konobarica	11
Kozmetičar/kozmetičarka	7
Čuvar/čuvarica	7
Pomoćni konobar/pomoćna konobarica	6
Pomoćnik/pomoćnica u nastavi	6
Pediker/pedikerka	5
Frizer/frizerka	4
Poljoprivrednici/ice, šumari/ke, ribari/ke, lovci/kinje	
Cvječar/cvječarica	8

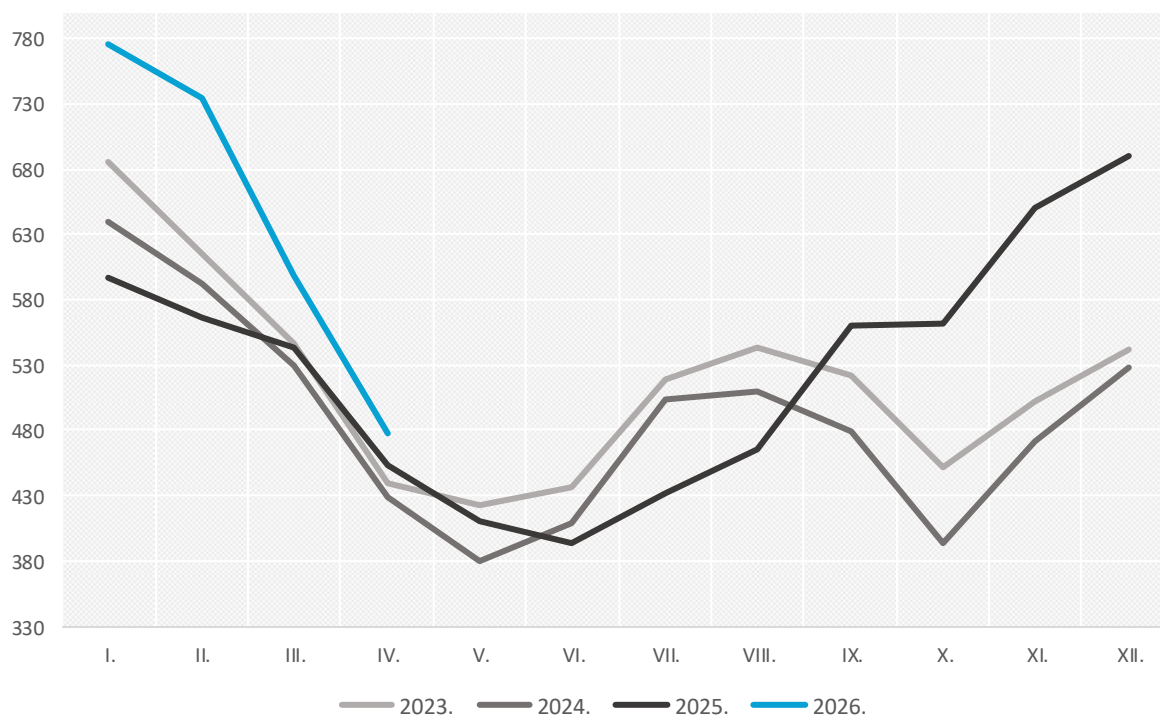
Naziv zanimanja	Ukupno
Zanimanja u obrtu i pojedinačnoj proizvodnji	
Automehaničar/automehaničarka	10
Soboslikar-ličilac/soboslikarica-ličiteljica	6
Monter/monterka građevinskih elemenata	5
Instalater/instalaterka grijanja i klimatizacije	4
Vodoinstalater/vodoinstalaterka	3
Bravar/bravarica	3
Elektromehaničar/elektromehaničarka	3
Rukovatelji/ice postrojenjima i strojevima, industrijski proizvođači/ice i sastavljači/ice proizvoda	
Vozač/vozačica lakog dostavnog vozila	10
Rukovatelj/rukovateljica građevinskim strojevima	9
Vozač/vozačica teretnog vozila	5
Šivač/šivačica tekstilnih i odjevnih predmeta	4
Rukovatelj/ica strojevima za proizvodnju pekarskih proizvoda	4
Jednostavna zanimanja	
Čistač/Čistačica	170
Ručni pakirer/ručna pakirerka	89
Radnik/radnica u održavanju	59
Radnik/radnica na proizvodnoj liniji	51
Radnik/radnica u gospodarenju otpadom	26
Radnik/radnica za pomoć u kući	25
Komunalni radnik/komunalna radnica	23
Kuhinjski radnik/kuhinjska radnica	22
Sobar/Sobarica	17
Vrtlarski radnik/vrtlarska radnica	16
Trgovački radnik/trgovačka radnica	16
Građevinski radnik/gr građevinska radnica	14
Poljoprivredni radnik/poljoprivredna radnica	11
Pomoćni kuhar/pomoćna kuharica	11
Berač/beračica šumskih plodova	5
Šumski radnik/šumska radnica	5
Drvoprerađivački radnik/drvoprerađivačka radnica	5

Ispostava	2025.												2026.			
	Ø 2025			IV.			V.	VI.	VII.	VIII.	IX.	X.	XI.	XII.	I.	II.
	Ukupno	Muški	Žene	Ukupno	Muški	Žene										
Duga Resa	84	37	47	86	43	43	77	64	65	67	78	72	91	97	104	105
Karlovac	229	106	123	217	106	111	197	194	207	213	244	243	274	275	319	295
Ogulin	108	41	67	66	28	38	66	69	86	101	151	160	165	168	175	170
Ozalj	23	9	14	25	12	13	23	24	21	20	21	17	21	18	19	21
Slunj	65	31	34	48	25	23	39	36	41	44	45	46	67	98	123	112
Vojnić	18	13	5	11	8	3	8	6	11	21	21	23	32	34	36	31
UKUPNO	527	237	290	453	222	231	410	393	431	466	560	561	650	690	776	734

	2026.									Indeks					
	III.			IV.			IV.			IV.26./IV.25.			IV.26./III.26.		
	Ukupno	Muški	Žene	Ukupno	Muški	Žene	% Ukupno	% Muški	% Žene	Ukupno	Muški	Žene	Ukupno	Muški	Žene
	90	41	49	64	26	38	13,4	12,7	13,9	74,4	60,5	88,4	71,1	63,4	77,6
	254	108	146	224	100	124	46,9	48,8	45,4	103,2	94,3	111,7	88,2	92,6	84,9
	142	53	89	124	48	76	25,9	23,4	27,8	187,9	171,4	200,0	87,3	90,6	85,4
	21	10	11	17	6	11	3,6	2,9	4,0	68,0	50,0	84,6	81,0	60,0	100,0
	68	25	43	28	15	13	5,9	7,3	4,8	58,3	60,0	56,5	41,2	60,0	30,2
	24	15	9	21	10	11	4,4	4,9	4,0	190,9	125,0	366,7	87,5	66,7	122,2
	599	252	347	478	205	273	100,0	100,0	100,0	105,5	92,3	118,2	79,8	81,3	78,7

KORISNICI NOVČANE NAKNADE PO MJESECIMA 2023.—2026.

G11



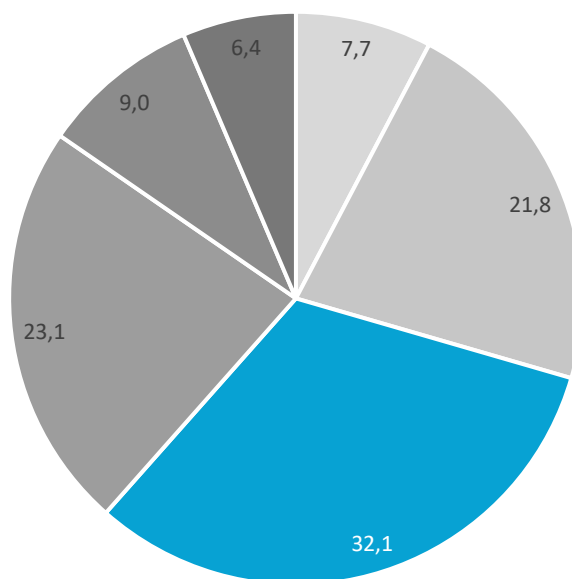
Ispostava	2025.												2026.			
	Ø 2025			IV.			V.	VI.	VII.	VIII.	IX.	X.	XI.	XII.	I.	II.
	Ukupno	Muški	Žene	Ukupno	Muški	Žene										
Duga Resa	20	19	1	21	20	1	21	18	16	17	16	15	15	16	17	18
Karlovac	57	54	3	63	61	2	58	54	53	53	50	51	47	49	44	44
Ogulin	14	12	2	16	14	2	13	13	11	12	12	14	13	13	16	18
Ozalj	7	7	0	6	6	0	6	8	5	5	4	4	5	5	4	4
Slunj	11	10	1	10	10	0	9	9	7	8	9	9	11	11	15	16
Vojnić	2	2	0	2	2	0	2	2	2	2	2	3	2	3	3	2
UKUPNO	111	103	7	118	113	5	109	104	94	97	93	96	93	97	99	102

	2026.						Indeks								
	III.			IV.			IV.26./IV.25.			IV.26./III.26.					
	Ukupno	Muški	Žene	Ukupno	Muški	Žene	% Ukupno	% Muški	% Žene	Ukupno	Muški	Žene	Ukupno	Muški	Žene
	10	10	0	7	7	0	9,0	9,5	0,0	33,3	35,0	0,0	70,0	70,0	-
	37	36	1	41	40	1	52,6	54,1	25,0	65,1	65,6	50,0	110,8	111,1	100,0
	16	14	2	17	15	2	21,8	20,3	50,0	106,3	107,1	100,0	106,3	107,1	100,0
	4	4	0	3	3	0	3,8	4,1	0,0	50,0	50,0	-	75,0	75,0	-
	16	15	1	9	8	1	11,5	10,8	25,0	90,0	80,0	-	56,3	53,3	100,0
	1	1	0	1	1	0	1,3	1,4	0,0	50,0	50,0	-	100,0	100,0	-
	84	80	4	78	74	4	100,0	100,0	100,0	66,1	65,5	80,0	92,9	92,5	100,0

STRUKTURA OBRAZOVANJA NEZAPOSLENIH HRVATSKIH BRANITELJA, TRAVANJ

G12

- ◆ Bez škole i nezavršena osnovna škola
- ◆ Završena osnovna škola
- ◆ SŠ do 3 godine te za KV/VKV radnike
- ◆ SŠ za zanimanja u trajanju 4 i više godina i gimnazija
- ◆ Prvi stupanj fakulteta, stručni studij i viša škola
- ◆ Fakultet, akademija, magisterij, doktorat



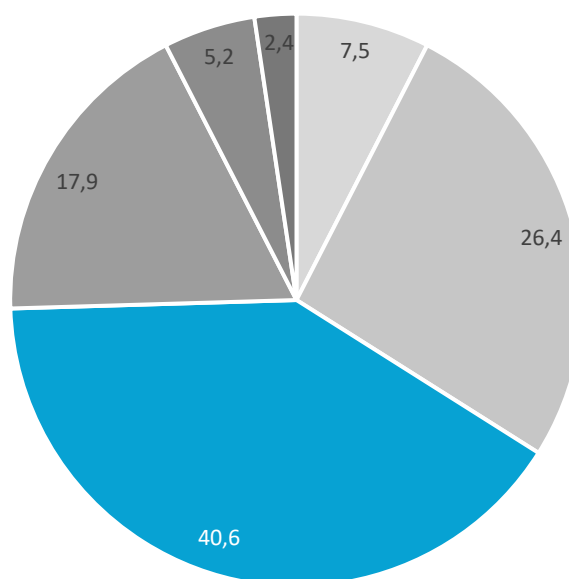
Ispostava	2025.												2026.			
	Ø 2025			IV.			V.	VI.	VII.	VIII.	IX.	X.	XI.	XII.	I.	II.
	Ukupno	Muški	Žene	Ukupno	Muški	Žene										
Duga Resa	11	5	5	10	4	6	8	8	8	9	10	11	11	11	10	10
Karlovac	159	82	77	153	82	71	145	150	154	152	156	164	161	152	165	165
Ogulin	24	15	9	24	17	7	25	24	18	19	22	23	22	21	22	26
Ozalj	10	7	3	8	6	2	8	7	8	9	9	10	12	11	11	10
Slunj	12	5	7	12	4	8	11	10	9	8	8	8	11	15	14	15
Vojnić	6	3	3	6	3	3	6	5	5	5	6	6	6	6	6	6
UKUPNO	221	117	105	213	116	97	203	204	202	202	211	222	223	216	228	232

	2026.						Indeks								
	III.			IV.			IV.26./IV.25.			IV.26./III.26.					
	Ukupno	Muški	Žene	Ukupno	Muški	Žene	% Ukupno	% Muški	% Žene	Ukupno	Muški	Žene	Ukupno	Muški	Žene
	7	2	5	8	2	6	3,8	1,9	5,7	80,0	50,0	100,0	114,3	100,0	120,0
	170	77	93	159	75	84	75,0	70,8	79,2	103,9	91,5	118,3	93,5	97,4	90,3
	24	16	8	21	16	5	9,9	15,1	4,7	87,5	94,1	71,4	87,5	100,0	62,5
	9	7	2	5	4	1	2,4	3,8	0,9	62,5	66,7	50,0	55,6	57,1	50,0
	15	6	9	11	5	6	5,2	4,7	5,7	91,7	125,0	75,0	73,3	83,3	66,7
	7	5	2	8	4	4	3,8	3,8	3,8	133,3	133,3	133,3	114,3	80,0	200,0
	232	113	119	212	106	106	100,0	100,0	100,0	99,5	91,4	109,3	91,4	93,8	89,1

STRUKTURA OBRAZOVANJA NEZAPOSLENIH OSOBA S INVALIDITETOM, TRAVANJ

G13

- ◆ Bez škole i nezavršena osnovna škola
- ◆ Završena osnovna škola
- ◆ SŠ do 3 godine te za KV/VKV radnike
- ◆ SŠ za zanimanja u trajanju 4 i više godina i gimnazija
- ◆ Prvi stupanj fakulteta, stručni studij i viša škola

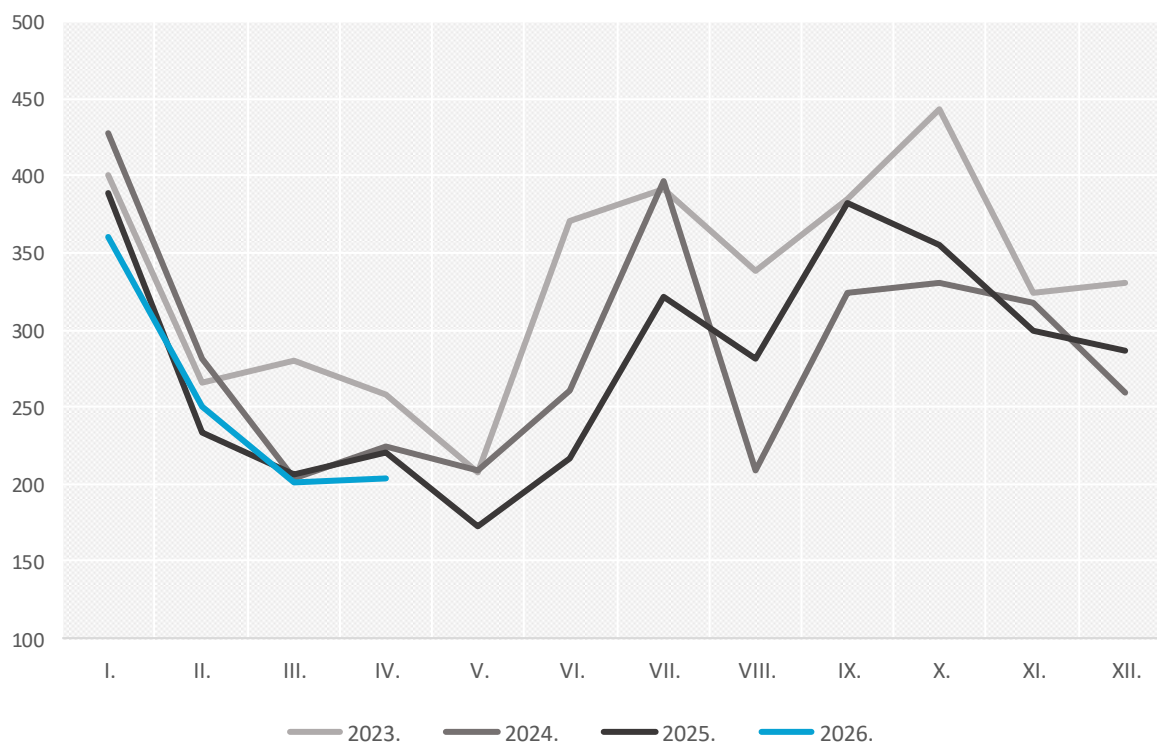


Ispostava	2025.															2026.	
	Σ 2025			IV.			V.	VI.	VII.	VIII.	IX.	X.	XI.	XII.	I.	II.	
	Ukupno	Muški	Žene	Ukupno	Muški	Žene											
Duga Resa	437	196	241	36	22	14	29	30	35	36	50	35	48	29	47	34	
Karlovac	1.660	791	869	113	50	63	87	115	164	115	197	200	146	129	176	122	
Ogulin	627	244	383	37	17	20	36	39	55	81	87	68	34	51	69	51	
Ozalj	154	78	76	8	3	5	7	8	24	13	12	11	12	11	10	14	
Slunj	354	158	196	22	14	8	9	18	26	22	25	27	44	52	48	19	
Vojnić	132	78	54	5	1	4	4	6	17	15	11	14	16	14	10	10	
UKUPNO	3.364	1.545	1.819	221	107	114	172	216	321	282	382	355	300	286	360	250	

	2026.									Indeks					
	III.			IV.			IV.			IV.26./IV.25.			IV.26./III.26.		
	Ukupno	Muški	Žene	Ukupno	Muški	Žene	% Ukupno	% Muški	% Žene	Ukupno	Muški	Žene	Ukupno	Muški	Žene
	16	8	8	24	9	15	11,8	10,0	13,2	66,7	40,9	107,1	150,0	112,5	187,5
	123	62	61	109	52	57	53,4	57,8	50,0	96,5	104,0	90,5	88,6	83,9	93,4
	32	7	25	43	18	25	21,1	20,0	21,9	116,2	105,9	125,0	134,4	257,1	100,0
	16	10	6	7	1	6	3,4	1,1	5,3	87,5	33,3	120,0	43,8	10,0	100,0
	8	3	5	14	8	6	6,9	8,9	5,3	63,6	57,1	75,0	175,0	266,7	120,0
	6	2	4	7	2	5	3,4	2,2	4,4	140,0	200,0	125,0	116,7	100,0	125,0
	201	92	109	204	90	114	100,0	100,0	100,0	92,3	84,1	100,0	101,5	97,8	104,6

NOVOPRIJAVLJENI PO MJESECIMA, 2023.—2026.

G14



Ispostava	2025.														2026.	
	Σ 2025			IV.			V.	VI.	VII.	VIII.	IX.	X.	XI.	XII.	I.	II.
	Ukupno	Muški	Žene	Ukupno	Muški	Žene										
Duga Resa	338	146	192	57	27	30	38	27	22	15	32	25	19	20	23	26
Karlovac	1.134	534	600	114	55	59	103	73	64	52	151	115	95	83	77	74
Ogulin	438	183	255	55	22	33	39	35	27	20	68	36	34	22	29	48
Ozalj	122	65	57	6	5	1	4	11	9	6	23	8	13	7	10	5
Slunj	292	133	159	91	29	62	39	21	14	11	12	8	11	18	12	9
Vojnić	86	42	44	11	4	7	11	11	7	3	10	4	7	1	4	12
UKUPNO	2.410	1.103	1.307	334	142	192	234	178	143	107	296	196	179	151	155	174

	2026.									Indeks					
	III.			IV.			IV.			IV.26./IV.25.			IV.26./III.26.		
	Ukupno	Muški	Žene	Ukupno	Muški	Žene	% Ukupno	% Muški	% Žene	Ukupno	Muški	Žene	Ukupno	Muški	Žene
	41	18	23	31	10	21	11,1	10,1	11,7	54,4	37,0	70,0	75,6	55,6	91,3
	128	55	73	122	49	73	43,7	49,5	40,6	107,0	89,1	123,7	95,3	89,1	100,0
	47	21	26	42	13	29	15,1	13,1	16,1	76,4	59,1	87,9	89,4	61,9	111,5
	12	10	2	12	4	8	4,3	4,0	4,4	200,0	80,0	800,0	100,0	40,0	400,0
	57	15	42	62	20	42	22,2	20,2	23,3	68,1	69,0	67,7	108,8	133,3	100,0
	9	6	3	10	3	7	3,6	3,0	3,9	90,9	75,0	100,0	111,1	50,0	233,3
	294	125	169	279	99	180	100,0	100,0	100,0	83,5	69,7	93,8	94,9	79,2	106,5

ZAPOSLENI S EVIDENCIJE PO MJESECIMA, 2023.—2026.

G15

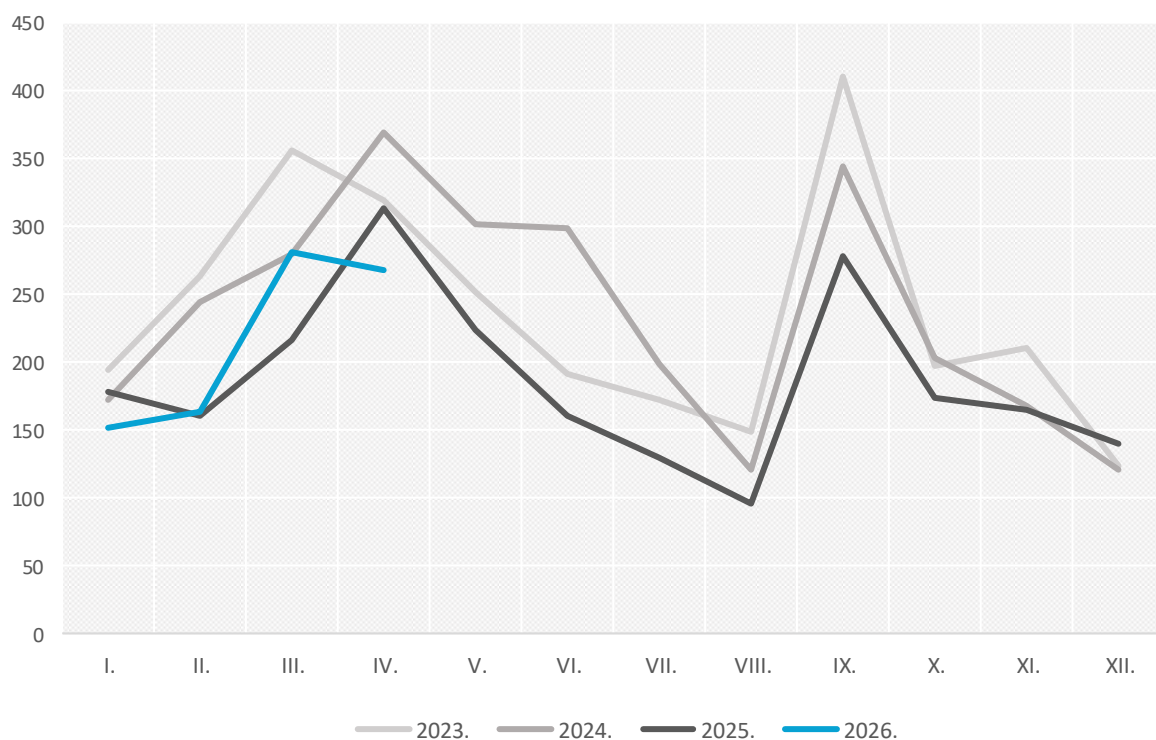


Ispostava	2025.														2026.	
	Σ 2025			IV.			V.	VI.	VII.	VIII.	IX.	X.	XI.	XII.	I.	II.
	Ukupno	Muški	Žene	Ukupno	Muški	Žene										
Duga Resa	308	126	182	52	23	29	36	24	20	12	30	23	17	19	22	23
Karlovac	1.032	461	571	102	48	54	98	66	56	45	137	98	87	75	74	68
Ogulin	418	171	247	52	20	32	37	32	26	19	67	34	32	22	29	48
Ozalj	116	60	56	6	5	1	4	11	8	6	22	8	13	7	10	4
Slunj	278	124	154	90	29	61	38	18	12	11	12	6	10	16	12	9
Vojnić	82	39	43	11	4	7	11	10	7	2	10	4	6	1	4	12
UKUPNO	2.234	981	1.253	313	129	184	224	161	129	95	278	173	165	140	151	164

	2026.									Indeks					
	III.			IV.			IV.			IV.26./IV.25.			IV.26./III.26.		
	Ukupno	Muški	Žene	Ukupno	Muški	Žene	% Ukupno	% Muški	% Žene	Ukupno	Muški	Žene	Ukupno	Muški	Žene
	39	17	22	27	8	19	10,1	8,6	10,9	51,9	34,8	65,5	69,2	47,1	86,4
	119	51	68	117	47	70	43,7	50,5	40,0	114,7	97,9	129,6	98,3	92,2	102,9
	47	21	26	42	13	29	15,7	14,0	16,6	80,8	65,0	90,6	89,4	61,9	111,5
	11	9	2	11	3	8	4,1	3,2	4,6	183,3	60,0	800,0	100,0	33,3	400,0
	56	15	41	62	20	42	23,1	21,5	24,0	68,9	69,0	68,9	110,7	133,3	102,4
	9	6	3	9	2	7	3,4	2,2	4,0	81,8	50,0	100,0	100,0	33,3	233,3
	281	119	162	268	93	175	100,0	100,0	100,0	85,6	72,1	95,1	95,4	78,2	108,0

ZAPOSLENI S EVIDENCIJE TEMELJEM RADNOG ODNOSA PO MJESECIMA, 2023.—2026.

G16

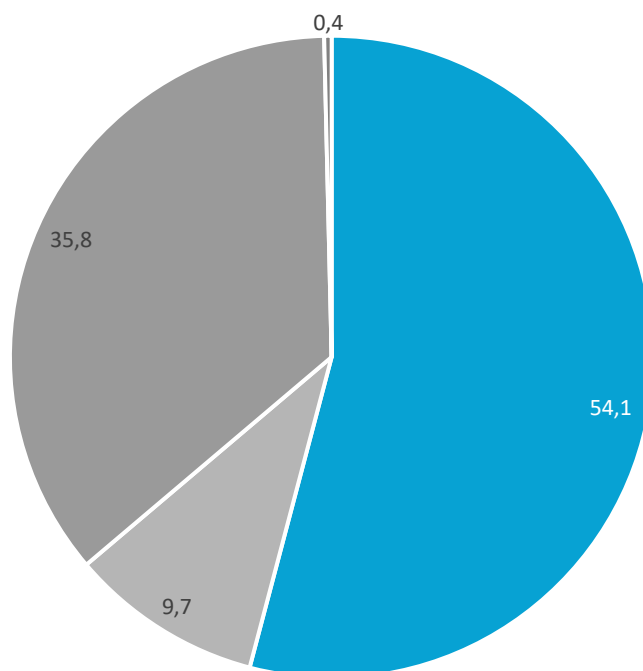


ISPOSTAVA	UKUPNO			Mjesto rada												Vrsta rada				
				Na području ispostave			Na području područnog ureda			Na području ostalih područnih ureda			U inozemstvu			Određeno vrijeme	Neodređeno vrijeme	Skrraćeno vrijeme	Pripravnici	Sezonsko
	Ukupno	Muški	Žene	Ukupno	Muški	Žene	Ukupno	Muški	Žene	Ukupno	Muški	Žene	Ukupno	Muški	Žene					
Duga Resa	27	8	19	9	0	9	6	2	4	12	6	6	0	0	0	24	3	2	0	10
Karlovac	117	47	70	71	28	43	7	2	5	38	16	22	1	1	0	93	24	4	1	17
Ogulin	42	13	29	20	8	12	3	0	3	19	5	14	0	0	0	39	3	0	0	5
Ozalj	11	3	8	4	1	3	6	2	4	1	0	1	0	0	0	8	3	0	0	0
Slunj	62	20	42	39	10	29	1	0	1	22	10	12	0	0	0	59	3	0	0	5
Vojnić	9	2	7	2	1	1	3	0	3	4	1	3	0	0	0	9	0	0	0	2
UKUPNO	268	93	175	145	48	97	26	6	20	96	38	58	1	1	0	232	36	6	1	39

ZAPOSLENI S EVIDENCIJE TEMELJEM RADNOG ODNOSA PREMA MJESTU RADA, TRAVANJ 2026. GODINE

G17

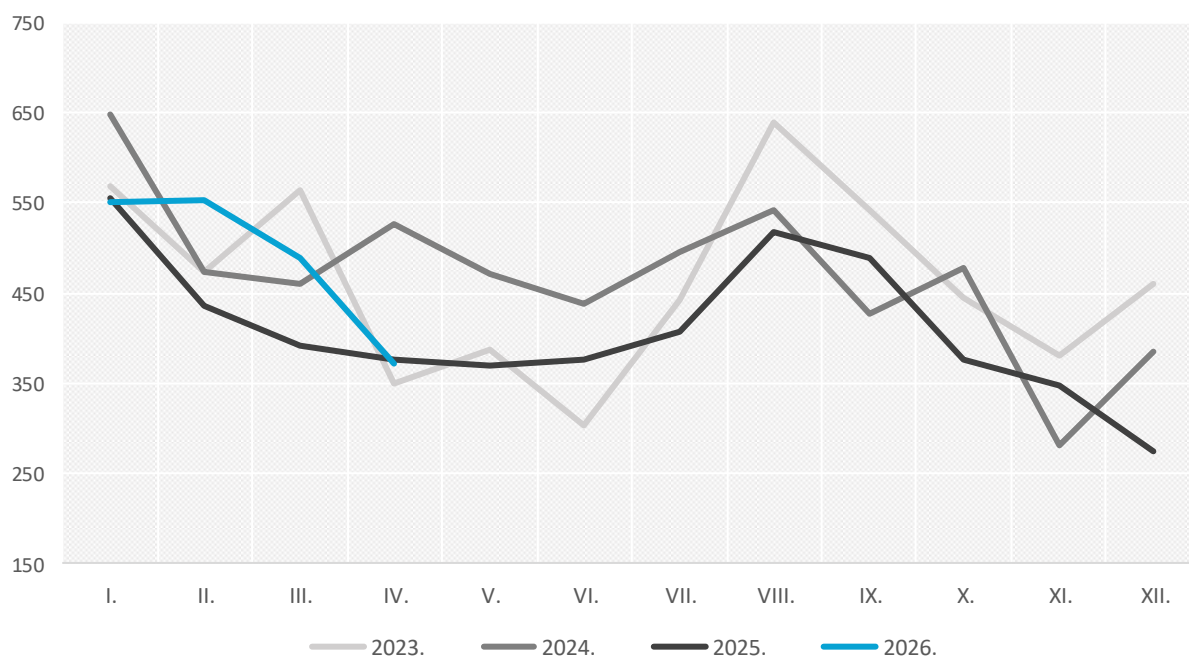
- ◆ Na području ispostave
- ◆ Na području područnog ureda
- ◆ Na području ostalih područnih ureda
- ◆ U inozemstvu



ISPOSTAVA	2025.										2026.				Indeks	
	Σ 2025.	IV.	V.	VI.	VII.	VIII.	IX.	X.	XI.	XII.	I.	II.	III.	IV.	IV./26. IV./25.	IV./26. III./26.
Duga Resa	591	49	38	46	26	67	64	47	89	23	199	63	104	45	91,8	43,3
Karlovac	2.931	236	270	212	276	285	246	231	200	161	231	372	255	213	90,3	83,5
Ogulin	790	43	18	71	62	115	111	59	40	65	70	32	61	66	153,5	108,2
Ozalj	306	24	23	26	25	28	37	16	10	19	15	39	23	29	120,8	126,1
Slunj	232	22	13	10	12	20	18	16	9	7	25	41	41	17	77,3	41,5
Vojnić	67	2	8	10	7	3	12	8	0	0	10	6	5	1	50,0	20,0
UKUPNO	4.917	376	370	375	408	518	488	377	348	275	550	553	489	371	98,7	75,9

TRAŽENI RADNICI PO MJESECIMA OD 2023.—2026.

G18



Naziv zanimanja	Ukupno
Znanstvenici/ice, inženjeri/ke i stručnjaci/kinje	
Odgojitelj/odgojiteljica predškolske djece*	38
Doktor/doktorica medicine*	24
Ekonomski stručnjak/ekonomska stručnjakinja	20
Psiholog/psihologinja*	19
Edukacijski rehabilitator/edukacijska rehabilitatorica*	14
Učitelj/učiteljica razredne nastave	13
Učitelj/učiteljica matematike	12
Fizioterapeut/fizioterapeutkinja	8
Nastavnik/nastavnica	8
Učitelj/učiteljica fizike	7
Inženjer/inženjerka strojarstva	6
Inženjer/inženjerka građevine	5
Tehničari/ke i stručni suradnici/ice	
Medicinska sestra/medicinski tehničar opće njege*	107
CNC operater/operatorica	40
Knjigovođa/knjigovotkinja	14
Socijalni radnik/socijalna radnica	13
Građevinski inženjer/gr građevinska inženjerka	12
Građevinski poslovođa/gr građevinska poslovotkinja	10
Medicinski laboratorijski inženjer/ka	8
Administrativni službenici/ice	
Turistički animator/turistička animatorica	150
Administrativni službenik/administrativna službenica	32
Recepcionar/recepcionarka	17
Skladištar/skladištarka	17
Ekonomski službenik/ekonomska službenica	16
Uslužna i trgovačka zanimanja	
Konobar/konobarica*	93
Kuhar/kuharica*	52
Pomoćnik/pomoćnica u nastavi	44
Prodavač/prodavačica	39
Njegovatelj/njegovateljica u ustanovi	36
Pomoćni konobar/pomoćna konobarica	15
Čuvar/čuvarica	14
Domar/domarka	10
Frizer/frizerka	6
Vatrogasac/vatrogasica	6

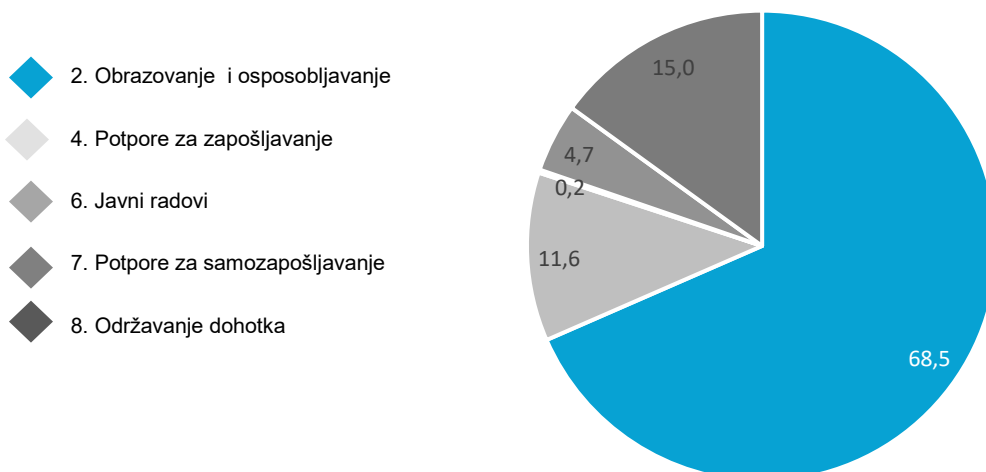
Naziv zanimanja	Ukupno
Zanimanja u obrtu i pojedinačnoj proizvodnji	
Zidar/zidarica*	37
Tesar/tesarica*	33
Električar/električarka*	28
Monter/monterka građevinskih elemenata	21
Bravar/bravarica	19
Monter/monterka strojeva	17
Stolar/stolarica	17
Vodoinstalater/vodoinstalaterka	16
Fasader/fasaderka	12
Armirač/armiračica i betonirac/betonirka	10
Instalater/instalaterka grijanja i klimatizacije	8
Monter/monterka energetske opreme	8
Kovinotokar/kovinotokarica	7
Automehaničar/automehaničarka	7
Rukovatelji/ice postrojenjima i strojevima, industrijski proizvođači/ice i sastavljači/ice proizvoda	
Vozač/vozačica teretnog vozila*	83
Vozač/vozačica autobusa*	19
Rukovatelj/rukovateljica građevinskim strojevima	11
Vozač/vozačica lakog dostavnog vozila	10
Vozač/vozačica taksija	7
Jednostavna zanimanja	
Čistač/čistačica	90
Radnik/radnica na proizvodnoj liniji	40
Pomoćni kuhar/pomoćna kuharica	32
Građevinski radnik/gr građevinska radnica	30
Radnik/radnica na montaži	17
Radnik/radnica visokogradnje	14
Drvoprerađivački radnik/drvoprerađivačka radnica	14
Radnik/radnica u održavanju	14
Komunalni radnik/komunalna radnica	12
Obučarski radnik/obučarska radnica	10
Poljoprivredni radnik/poljoprivredna radnica	8
Transportni radnik/transportna radnica	8
Dostavljač/dostavljačica	7
Kuhinjski radnik/kuhinjska radnica	6

* kod interpretacije brojeva treba voditi računa da se ne radi o apsolutnom broju traženih zanimanja jer je dio oglašanih radnih mjesta ponavljajući tijekom godine

Program/Mjera	Novouključeni u mjere		Izašli iz mjera		Aktivni korisnici 30.04.2026.		
	travanj 2026.	01.01.-30.04.2026.	travanj 2026.	01.01.-30.04.2026.	Ukupno	Iz prethodnih godina	Iz tekuće godine
Ukupno	83	466	206	488	646	360	286
2. Obrazovanje i osposobljavanje	57	319	117	326	232	22	210
- Obrazovanje nezaposlenih osoba i ostalih tražitelja zaposlenja	40	254	100	297	195	22	173
- Aktivacijski program	17	62	17	28	34	0	34
- Osposobljavanje na radnom mjestu	0	3	0	1	3	0	3
- Potpore za usavršavanje	0	0	0	0	0	0	0
4. Potpore za zapošljavanje	16	54	11	54	212	159	53
- Potpore za zapošljavanje	7	22	9	29	78	56	22
- Potpore za pripravništvo	9	32	2	24	134	103	31
- Potpore za pripravništvo u javnim službama	0	0	0	1	0	0	0
6. Javni radovi	1	1	0	13	1	0	1
7. Potpore za samozapošljavanje	9	22	9	25	201	179	22
- Potpore za samozapošljavanje	6	12	6	20	139	127	12
- Potpore za samozapošljavanje (zeleno/digitalno)	1	4	2	4	32	28	4
- Mobilnost radne snage -Biram Hrvatsku	2	6	1	1	30	24	6
8. Održavanje dohotka	0	70	69	70	0	0	0
- Stalni sezonac	0	0	0	0	0	0	0
- Potpore za očuvanje radnih mjesta - skraćivanje radnog vremena	0	0	0	0	0	0	0
- Mjera za zadržavanje radnih mjesta u	0	70	69	70	0	0	0
Spol							
Muškarci	43	224	104	251	374	228	146
Žene	40	242	102	237	272	132	140
Dob							
Do 24 godine	12	53	18	65	151	105	46
25 - 29	16	64	17	55	130	77	53
30 - 49	33	222	102	238	279	144	135
50 - 54	11	65	33	61	43	16	27
55 i više	11	62	36	69	43	18	25
Razina obrazovanja							
Bez škole i nezavršena osnovna škola	1	16	11	23	11	5	6
Završena osnovna škola	14	63	31	66	46	16	30
S.Š. do 3 godine te za KV i VKV radnike	20	131	70	154	229	154	75
S.Š. u trajanju od 4 i više godina i gimnazija	31	166	72	155	201	93	108
Prvi stupanj fakulteta, stručni studij i viša škola	5	45	16	47	69	38	31
Fakultet, akademija, magisterij, doktorat	12	44	5	42	90	54	36
Nepoznato	0	1	1	1	0	0	0
Trajanje nezaposlenosti							
Do 6 mj.	61	316	109	325	543	306	237
6 - 12 mj.	9	21	6	30	50	34	16
Više od 12 mj.	12	54	19	59	42	14	28
Nije nezaposlena osoba	1	75	72	74	11	6	5
Osoba s invaliditetom	9	29	10	32	32	12	20
Hrvatski branitelj	3	17	9	14	18	10	8

STRUKTURA NOVOUKLJUČENIH OSOBA U MJERE AKTIVNE POLITIKE ZAPOŠLJAVANJA OD 01.01. DO 30.04.2026. GODINE

G19



IZVORI PODATAKA I OBJAŠNENJE POJMOVA

Izvori podataka za Mjesečni statistički bilten su evidencije koje se vode u Hrvatskom zavodu za zapošljavanje prema odredbama Zakona o tržištu rada (Narodne novine, 118/18; 32/20; 18/22, 156/23, 152/24) i važećih pravilnika.

NEZAPOSLENE OSOBE

Osobe u dobi od 15 do 65 godina sposobne ili djelomično sposobne za rad koje nisu u radnom odnosu, aktivno traže posao i raspoložive su za rad te zadovoljavaju sve kriterije iz odredbi Zakona o tržištu rada, a evidentirane su u Hrvatskom zavodu za zapošljavanje na kraju izvještajnog mjeseca. U Zakonu o tržištu rada (čl. 10) nezaposlena osoba je definirana na sljedeći način:

Nezaposlenom osobom u smislu ovoga Zakona smatra se osoba sposobna ili djelomično sposobna za rad, u dobi od 15 do 65 godina, koja nije u radnom odnosu odnosno koja ne obavlja samostalnu djelatnost iz članka 6. stavka 2. ovoga Zakona, aktivno traži posao i raspoloživa je za rad te ako:

- nema registrirano trgovačko društvo ili drugu pravnu osobu odnosno nema više od 25 % udjela u trgovačkom društvu ili drugoj pravnoj osobi
- nije član zadruge
- nema registrirani obrt, slobodno zanimanje ili djelatnost poljoprivrede i šumarstva
- nije zaposlena prema posebnim propisima
- nije ostvarila pravo na mirovinu, osim prava na invalidsku mirovinu zbog profesionalne nesposobnosti za rad i prava na invalidsku mirovinu zbog djelomičnog gubitka radne sposobnosti odnosno ako je ostvarila pravo na obiteljsku mirovinu koja joj se ne isplaćuje
- ne ispunjava uvjete za starosnu mirovinu
- nije osigurana na produženo mirovinsko osiguranje na temelju ugovora o radu na određeno vrijeme za stalne sezonske poslove
- nije uključena u program socijalnog uključivanja na temelju nalaza i mišljenja centra za profesionalnu rehabilitaciju o privremenoj nezapošljivosti
- nije redoviti učenik ili student
- ne ostvaruje prava na roditeljsku, roditeljsku ili posvojiteljsku poštedu od rada odnosno roditeljsku, roditeljsku ili posvojiteljsku brigu o novorođenom djetetu prema posebnom propisu ili
- ne obavlja stručno osposobljavanje za rad bez zasnivanja radnog odnosa

IZLASC IZ EVIDENCIJE

Prema članku 17. Zakona o tržištu rada, Zavod prestaje voditi osobu kao nezaposlenu u evidenciji, ako ta osoba:

- zasnjuje radni odnos
- počne obavljati samostalnu djelatnost iz članka 6. stavka 2. ovoga Zakona
- ostvari mjesečni primitak od pružanja usluga prema posebnim propisima ili ostvari mjesečni primitak odnosno drugi dohodak prema propisima o porezu na dohodak s obzirom na podatak o uplaćenim doprinosima za obvezna osiguranja dobiven od Središnjeg registra osiguranika, a koji je veći od prosječne isplaćene novčane naknade u prethodnoj kalendarskoj godini
- obavlja posao bez potvrde, ugovora odnosno rješenja na temelju kojeg radi
- registrira trgovačko društvo ili drugu pravnu osobu odnosno stekne više od 25 % udjela u trgovačkom društvu ili drugoj pravnoj osobi
- postane član zadruge • registrira obrt, slobodno zanimanje ili djelatnost poljoprivrede i šumarstva
- zaposli se prema posebnim propisima • ispunji uvjete za starosnu mirovinu, ostvari prijevremenu starosnu mirovinu, ostvari starosnu mirovinu za dugogodišnjeg osiguranika, ostvari obiteljsku mirovinu koja joj se isplaćuje ili ostvari invalidsku mirovinu zbog opće nesposobnosti za rad odnosno invalidsku mirovinu zbog potpunog gubitka radne sposobnosti
- uključi se u program socijalnog uključivanja na temelju nalaza i mišljenja centra za profesionalnu rehabilitaciju o privremenoj nezapošljivosti • ima utvrđenu opću nesposobnost za rad odnosno potpuni gubitak radne sposobnosti prema propisima o mirovinskom osiguranju
- obavlja stručno osposobljavanje za rad bez zasnivanja radnog odnosa
- ostvari prava na roditeljsku, roditeljsku ili posvojiteljsku poštedu od rada odnosno roditeljsku, roditeljsku ili posvojiteljsku brigu o novorođenom djetetu prema posebnom propisu
- postane redoviti učenik ili student
- nastupi na dragovoljno vojno osposobljavanje ili se uključi u program obrazovanja odraslih za zanimanje policajac
- bude pritvorena ili joj bude određen istražni zatvor
- nastupi na izdržavanje kazne zatvora
- navrš 65 godina života
- odbije se uključiti u obrazovni program ili ga bez opravdanog razloga prekine odnosno ne završi obrazovni program koji je, sukladno njezinim procijenjenim osobnim i profesionalnim sposobnostima, organizirao odnosno troškove snosi Zavod radi povećanja njezine mogućnosti zapošljavanja
- ne ispunjava uvjete o aktivnom traženju posla i raspoloživosti za rad te ne obavlja aktivnosti u dinamici utvrđenoj u profesionalnom planu
- postane osiguranik produženog mirovinskog osiguranja na temelju ugovora o radu na određeno vrijeme za stalne sezonske poslove
- se odjavi s evidencije ili
- u potpisanoj izjavi iz članka 10. stavka 2. ovoga Zakona navede neistinite podatke
- ne prihvati ponuđena zaposlenja u okviru stečene razine kvalifikacije i radnog iskustva do utvrđivanja profesionalnog plana iz članka 24. ovoga Zakona, a nakon toga ponuđena zaposlenja iz utvrđenog profesionalnog plana i sporazuma za uključivanje na tržište rada ili ako svojim postupanjem uzrokuje odbijanje zaposlenja od strane poslodavca, osim ako odbije zaposlenje zbog razloga što poslodavac redovito ne ispunjava obveze prema radnicima.

ZAPOSLENI S EVIDENCIJE

Osobe koje su tijekom izvještajnog mjeseca zaposlene s evidencije Hrvatskog zavoda za zapošljavanje na temelju radnog odnosa i na temelju drugih poslovnih aktivnosti.

ZAPOSLENI S EVIDENCIJE NA TEMELJU RADNOG ODNOSA

Osobe koje su tijekom izvještajnog mjeseca zasnovale radni odnos na temelju ugovora o radu u zemlji ili inozemstvu, a bile su u evidenciji Hrvatskog zavoda za zapošljavanje

IZVORI PODATAKA I OBJAŠNJENJE POJMOVA

Zaposleni prema mjestu rada – pod mjestom rada u kojem se radnik zaposlio navedene su četiri mogućnosti:

- Radnik se zaposlio na području ispostave Hrvatskog zavoda za zapošljavanje u kojoj je bio prijavljen.
- Radnik se zaposlio na području područne službe/ureda Hrvatskog zavoda za zapošljavanje u kojem je bio prijavljen.
- Radnik se zaposlio na području druge područne službe/ureda Hrvatskog zavoda za zapošljavanje, a ne u onom u kojem je bio prijavljen.
- Radnik se zaposlio u inozemstvu.

ZAPOSLENI S EVIDENCIJE NA TEMELJU DRUGIH POSLOVNIH AKTIVNOSTI

Osobe koje su tijekom izvještajnog mjeseca započele obavljati neke druge poslovne aktivnosti u vezi sa zapošljavanjem, tj. ako su: uključile se u stručno osposobljavanje za rad bez zasnivanja radnog odnosa, ostvarile mjesečni primitak, odnosno dohodak veći od prosječne isplaćene novčane naknade u prethodnoj kalendarskoj godini, registrirale ili stekle više od 25 % udjela u trgovačkom društvu ili drugoj pravnoj osobi, registrirale obrt ili slobodno zanimanje, postale predsjednik uprave, član uprave ili izvršni direktor trgovačkog društva te član ili upravitelj zadruge, postale osiguranik produženog mirovinskog osiguranja na temelju ugovora o radu na određeno vrijeme za stalne sezonske poslove, zaposlile se prema posebnim propisima, a bile su u evidenciji Hrvatskoga zavoda za zapošljavanje.

BRISANI IZ EVIDENCIJE ZBOG OSTALIH RAZLOGA

Osobe koje su tijekom izvještajnog mjeseca brisane iz evidencije Hrvatskoga zavoda za zapošljavanje zbog svih ostalih razloga osim zapošljavanja na temelju radnog odnosa ili drugih poslovnih aktivnosti, a sukladno čl. 17. Zakona o tržištu rada (ostvarivanje prava na mirovinu, na rodiljnu, roditeljsku ili posvojiteljsku poštedu od rada, opća nesposobnost za rad ili privremena nezapošljivost, odjava s evidencije, neispunjavanje uvjeta za aktivno traženje posla i drugo).

KORISNICI NOVČANE NAKNADE

Nezaposlene osobe evidentirane u Hrvatskom zavodu za zapošljavanje koje su prema odredbama Zakona o tržištu rada ostvarile novčanu naknadu tijekom izvještajnog mjeseca.

TRAŽENI RADNICI

Broj slobodnih radnih mjesta koje su poslodavci prijavili Hrvatskom zavodu za zapošljavanje tijekom izvještajnog mjeseca, a odnose se na zapošljavanje na temelju radnog odnosa i na temelju drugih poslovnih aktivnosti. Podaci su prikazani prema mjestu zaprimanja prijave potrebe za radnikom (županija) i prema mjestu gdje će radnik raditi (županija i inozemstvo). Broj traženih radnika prikazan po pojedinim godinama predstavlja zbroj svih mjeseci za dotičnu godinu.

NEZAPOSLENI HRVATSKI BRANITELJI

Nezaposlene osobe evidentirane u Hrvatskom zavodu za zapošljavanje na kraju izvještajnog mjeseca koje su prema odredbama Zakona o hrvatskim braniteljima iz Domovinskog rata i članovima njihovih obitelji (Narodne novine, 121/17, 98/19, 84/21, 156/23) stekle status branitelja.

TRAŽITELJI ZAPOSLENJA

Osobe koje se mogu prijaviti Zavodu prema članku 13. Zakona o tržištu rada radi savjetovanja i informiranja s ciljem razvoja upravljanja karijerom i posredovanja, a ne smatraju se nezaposlenim osobama iz članka 10. spomenutog Zakona.

AKTIVNA POLITIKA ZAPOSŁJAVANJA

Mjere aktivne politike zapošljavanja iz nadležnosti Hrvatskoga zavoda za zapošljavanje regulirane su Zakonom o tržištu rada (NN 118/18, 32/20, 18/22, 156/23, 152/24), koji propisuje način donošenja i sadržaj mjera aktivne politike zapošljavanja, glavne ciljeve mjera za poticanje zapošljavanja te uvjete i način korištenja sredstava za provođenje mjera. Provedba mjera aktivne politike zapošljavanja iz nadležnosti Zavoda temelji se na relevantnim europskim i hrvatskim strateškim dokumentima te preporukama Vijeća Europske unije. Važnost mjera aktivne politike zapošljavanja istaknuta je u Programu Vlade Republike Hrvatske za razdoblje 2024. – 2028. u okviru cilja 1.2. Sigurnije tržište rada, Nacionalnom planu za rad, zaštitu na radu i zapošljavanje za razdoblje od 2021. do 2027. godine, Akcijskom planu za provedbu Nacionalnog plana za rad, zaštitu na radu i zapošljavanje za razdoblje od 2021. do 2027. godine, za razdoblje od 2021. do 2024. godine te Provedbenom programu Ministarstva rada, mirovinskoga sustava, obitelji i socijalne politike za razdoblje 2021. do 2024. godine. Mjere su usmjerene na poticanje zapošljavanja, usavršavanja, samozapošljavanja, obrazovanja, zapošljavanje u javnim radovima te očuvanje radnih mjesta osoba koje su u nepovoljnom položaju na tržištu rada te koje bi mogle izgubiti svoja radna mjesta. Sredstva za provedbu ovog programa osiguravaju se u Državnom proračunu, kao i iz sredstava EU fondova

KLASIFIKACIJE

U Tablici 8 u kojoj se podaci prikazuju po djelatnostima, koristi se Nacionalna klasifikacija djelatnosti 2025 (NKD 2025.) prema odluci Vlade Republike Hrvatske (Narodne novine, br. 47/24), a u službenoj je primjeni od 1. siječnja 2025. Ta je klasifikacija utemeljena na europskoj klasifikaciji NACE Rev. 2.1 koja je obvezna za države članice Europske unije. Za razliku od Nacionalne klasifikacije djelatnosti 2007. – NKD 2007., koja se primjenjivala do 31. prosinca 2024. godine, NKD 2025. sadrži i nacionalnu raščlambu. U tom smislu, prve četiri razine NKD-a 2025. (područja, odjeljci, skupine i razredi) potpuno su usklađeni s klasifikacijom NACE Rev 2.1 dok je peta razina (podrazredi) uvedena isključivo za nacionalne potrebe, uz odobrenje Europske komisije.

U Tablici 9 u kojoj se podaci prikazuju po rodu zanimanja te tablicama 15 i 24 koristi se Nacionalna klasifikacija zanimanja 2010 (NKZ 10) (Narodne novine, br. 147/10, 14/11). Ona predstavlja normu za sve korisnike pri iskazivanju podataka o zanimanjima. Izrađena je primjenom načela i sustava Međunarodne standardne klasifikacije zanimanja (International Standard Classification of Occupations ISCO-08), čime je omogućena usporedivost podataka na međunarodnoj razini. Prema Nacionalnoj klasifikaciji zanimanja, zanimanje je definirano kao skup poslova i radnih zadaća koji su svojim sadržajem i vrstom organizacijski i tehnološki toliko srodni i međusobno povezani da ih obavlja jedan izvršitelj koji posjeduje odgovarajuća znanja, sposobnosti i vještine.

U tablicama u kojima se podaci prikazuju po obrazovanju koristi se Nacionalna standardna klasifikacija obrazovanja (NSKO) (Narodne novine, br. 105/01), koja je usklađena s Međunarodnom standardnom klasifikacijom obrazovanja (International Standard Classification of Education – ISCED-97) kao međunarodnim standardom za prikupljanje i prezentiranje podataka o obrazovanju.

U tablici 25 mjere aktivne politike zapošljavanja koje provodi Hrvatski zavod za zapošljavanje klasificirane su i numerirane prema Eurostatovoj metodologiji za statistike tržišta rada (Labour market policy statistics) iz 2018. godine. Prikazani su samo tipovi intervencija koji se provode u Republici Hrvatskoj.

