

MJESEČNI STATISTIČKI BILTEN 5

IMPRESUM

NAKLADNIK

Hrvatski zavod za zapošljavanje

Područni ured Karlovac

Karlovac, Domobranska 19

Tel: 047 606 400

E-mail: hzz.karlovac@hzz.hr

Web stranica: <http://www.hzz.hr>

ZA NAKLADNIKA

Bruno Vuljanić,

predstojnik Područnog ureda

UREDNIŠTVO

Bruno Vuljanić, dipl. oec.

E-mail: bruno.vuljanic@hzz.hr

GODINA IZDANJA

XXXII.

ZA MJESEC

svibanj 2026. godine

	Registrirana nezaposlenost i zapošljavanje u Karlovačkoj županiji tijekom svibnja 2026.	03
	KRETANJE REGISTRIRANE NEZAPOSLENOSTI I ZAPOSŁJAVANJA	
T1 G1	Registrirana nezaposlenost i zapošljavanje od 2012. do 2025. godine	06
T2 G2,3	Registrirana nezaposlenost i zapošljavanje prema razini obrazovanja i spolu u svibnju 2026.	07
T3	Registrirana nezaposlenost i zapošljavanje prema razini obrazovanja i spolu u svibnju 2025. i 2026.	09
T4	Registrirana nezaposlenost i zapošljavanje prema razini obrazovanja i spolu od siječnja do svibnja 2025. i 2026.	10
T5	Registrirana nezaposlenost i zapošljavanje prema ispostavama i spolu u svibnju 2025. i 2026.	11
T6	Registrirana nezaposlenost i zapošljavanje prema ispostavama i spolu od siječnja do svibnja 2025. i 2026.	12
T7 G4	Izlasci iz evidencije nezaposlenih osoba prema razlozima i trajanju nezaposlenosti u svibnju 2026.	13
T8	Registrirana nezaposlenost, zapošljavanje i traženi radnici prema djelatnostima i spolu u Područnom uredu Karlovac u svibnju 2026.	14
T9 G5	Registrirana nezaposlenost, zapošljavanje i traženi radnici prema rodovima zanimanja i spolu u svibnju 2026. u Područnom uredu Karlovac	15
T10 G6	Registrirane nezaposlene osobe po ispostavama i spolu u Područnom uredu Karlovac	16
T11 G7	Registrirane nezaposlene osobe po ispostavama, razini obrazovanja i spolu krajem svibnja 2026. u Područnom uredu Karlovac	17
T12 G8	Registrirane nezaposlene osobe prema mjestu prebivališta, razini obrazovanja i spolu krajem svibnja 2026. u Područnom uredu Karlovac	18
T13 G9	Registrirane nezaposlene osobe po ispostavama, dobi i spolu u Područnom uredu Karlovac	19
T14 G10	Registrirane nezaposlene osobe prema trajanju nezaposlenosti, radnom stažu i spolu u svibnju 2025. i 2026. u Područnom uredu Karlovac	20
T15	Nezaposlene osobe prema zanimanjima u svibnju 2026. u Područnom uredu Karlovac	21
T16 G11	Korisnici novčane naknade po ispostavama i spolu u Područnom uredu Karlovac	22
T17 G12	Registrirani nezaposleni hrvatski branitelji po ispostavama i spolu u Područnom uredu Karlovac	23
T18 G13	Registrirane nezaposlene osobe s invaliditetom po ispostavama i spolu u Područnom uredu Karlovac	24
T19 G14	Novoprijavljeni po ispostavama i spolu u Područnom uredu Karlovac	25
T20 G15	Zaposleni s evidencije po ispostavama i spolu u Područnom uredu Karlovac	26
T21 G16	Zaposleni s evidencije temeljem radnog odnosa po ispostavama i spolu u Područnom uredu Karlovac	27
T22 G17	Zaposleni s evidencije temeljem radnog odnosa prema mjestu i vrsti rada u svibnju 2026. u Područnom uredu Karlovac	28
T23 G18	Traženi radnici po ispostavama u Područnom uredu Karlovac	29
T24 G19	Najtraženija zanimanja u 2026. godini u Područnom uredu Karlovac	30
T25	Osobe uključene u mjere aktivne politike zapošljavanja u Područnom uredu Karlovac	31
	Izvori podataka i objašnjenje pojmova	32

REGISTRIRANA NEZAPOSLENOST I ZAPOŠLJAVANJE U KARLOVAČKOJ ŽUPANIJI TIJEKOM SVIBNJA 2026. GODINE

Ukupna registrirana nezaposlenost

Na kraju svibnja 2026. godine u evidenciji zavoda za zapošljavanje bilo je evidentirano **1.100 nezaposlenih osoba**, što je u odnosu na protekli mjesec **smanjenje za 102 nezaposlene osobe ili 8,5%**. U odnosu na svibanj 2025. godine došlo je do **smanjenja nezaposlenosti za 15,4% tj. za 200 nezaposlenih osoba**. U Republici Hrvatskoj na zavodu za zapošljavanje krajem svibnja 2026. godine bilo je evidentirano **61.298 nezaposlenih osoba** što je **smanjenje od 9,2%** u odnosu na protekli mjesec te **smanjenje od 16,3%** u odnosu na isto razdoblje prošle godine.

Nezaposleni prema spolu

Od ukupnog broja nezaposlenih **585 (53,2%) je žena, a 515 (46,8%) muškaraca**. U odnosu na prošli mjesec **udio nezaposlenih žena se smanjio, odnosno udio nezaposlenih muškaraca povećao za 0,8 postotna boda**. U odnosu na isto razdoblje prošle godine **udio nezaposlenih žena se povećao, odnosno udio muškaraca smanjio za 2,2 postotna boda**.

Nezaposleni prema dobi

Dobna struktura nezaposlenih osoba u svibnju 2026. bila je sljedeća: u evidenciji je bilo najviše osoba srednje radne dobi (od 30 do 49 godina starosti) - **455 (41,4%)**, zatim osoba starije radne dobi (od 50 do 65 godina starosti) - **425 (38,6%)** te najmanje mladih (od 15 do 29 godina starosti) - **220 (20,0%)**.

Od ukupnog broja nezaposlenih **prvi put zaposlenje traži njih 202 (18,4%)** što je **povećanje udjela od 0,5 postotnih bodova** u odnosu na prethodni mjesec te u **smanjenje od 0,8 postotnih bodova** u odnosu na isto razdoblje prošle godine.

Nezaposleni prema razini obrazovanja

Osobe sa završenom srednjom školom za trogodišnja zanimanja, KV i VKV zanimanja najbrojnije su na evidenciji Zavoda (**344 ili 31,3%**), zatim slijede osobe sa završenom četverogodišnjom srednjom školom i gimnazijom (**382 ili 25,6%**) te osobe sa završenom osnovnom školom (**229 ili 20,8%**). Najmanje je nezaposlenih osoba sa završenim fakultetom, akademijom, magisterijem i doktoratom (**59 ili 5,4%**), završenim prvim stupnjem fakulteta, stručnim studijem i višom školom (**79 ili 7,2%**) te bez škole i sa nezavršenom osnovnom školom (**107 ili 9,7%**). U odnosu na isti mjesec prethodne godine nezaposlenost je smanjena u svim skupinama osim skupine bez škole i nezavršena osnovna škola gdje je brojka **veća za 13,8%**. U obrazovnoj skupini sa završenom osnovnom školom nezaposlenost je smanjena za **27,1%**, sa završenom srednjom školom za trogodišnja zanimanja, KV i VKV zanimanja **20,6%**, u skupini sa završenom četverogodišnjom srednjom školom i gimnazijom za **7,5%**, u skupini sa završenim prvim stupnjem fakulteta, stručnim studijem i višom školom za **10,2%**, te u skupini sa završenim fakultetom, akademijom, magisterijem i doktoratom za **10,6%**.

Nezaposleni po ispostavama

Najveći apsolutni broj registriranih nezaposlenih osoba krajem svibnja 2026. bio je na području ispostave Karlovac (**604 ili 54,9% od ukupnog broja u PU Karlovac**), u ispostavi Ogulin (**235 ili 21,4%**), ispostavi Duga Resa (**106 ili 9,6%**) te u ispostavi Slunj (**69 ili 6,3%**). Najmanje nezaposlenih je u ispostavi Ozalj (**40 ili 3,6%**) te u ispostavi Vojnić (**46 ili 4,2%**). U usporedbi s istim mjesecom 2025. godine, evidentirana nezaposlenost smanjena je u svim ispostavama: Ozalj (**42,9%**), Slunj (**34,9%**), Duga Resa (**32,1%**), Vojnić (**14,8%**), Ogulin (**11,0%**) i Karlovac (**7,1%**).

Nezaposleni hrvatski branitelji

Krajem svibnja 2026. godine evidentirano je **86** nezaposlenih hrvatskih branitelja što je **8 osoba ili 10,3% više** nego u prethodnom mjesecu, dok je istodobno za **23 osobe ili 21,1% manje** u odnosu na svibanj 2025. godine. Udio hrvatskih branitelja u ukupnoj nezaposlenosti iznosi **7,8%**.

Nezaposlene osobe s invaliditetom

Krajem svibnja 2026. godine evidentirane su **202** nezaposlene osobe s invaliditetom što je **10 osoba ili 4,7% manje** nego u prethodnom mjesecu, te **1 osoba ili 0,5% manje** nego u svibnju 2025. godine. U ukupnom broju evidentiranih nezaposlenih, osobe s invaliditetom sudjeluju sa **18,4%**.

Većina osoba sa invaliditetom ima završenu školu za **KV/VKV radnike odnosno 81 osoba ili 40,1%**. Također, prema vrsti invalidnosti najviše je **osoba s tjelesnim invaliditetom 55 ili 27,2%** te **osoba s intelektualnim poteškoćama 47 ili 23,3%**.

Prethodni radni status nezaposlenih osoba

Prethodno radno iskustvo imalo je **898 osoba (81,6% nezaposlenih)**. Promatrano prema djelatnostima, prije prijavljivanja na evidenciju Zavoda, najveći broj nezaposlenih radio je u prerađivačkoj industriji (**206 ili 22,9%**), trgovini na veliko i na malo (**97 ili 10,8%**), djelatnosti smještaja te pripreme i usluživanja hrane (**95 ili 10,6%**) i građevinarstvu (**83 ili 9,2%**).

Ulasci u evidenciju nezaposlenih

U svibnju 2026. u evidenciju nezaposlenih novoprijavljeno je ukupno **169 nezaposlenih osoba (1,7% manje** nego u svibnju 2025. godine), i to: **137 osoba ili 81,1%** izravno iz radnog odnosa, iz redovitog školovanja **1 osoba ili 0,6%**, iz individualne poljoprivrede ili drugog oblika rada **1 osoba ili 0,6%** te **30 osoba ili 17,7%** iz neaktivnosti.

U ukupnom broju novoprijavljenih, **159 osoba (94,1%)** imalo je prethodno radno iskustvo, a najviše ih je došlo iz slijedećih djelatnosti: prerađivačka industrija (**38 ili 23,9%**), prijevoz i skladištenje (**21 ili 13,2%**), trgovina na veliko i na malo (**21 ili 13,2%**) i građevinarstvo (**18 ili 11,3%**).

Izlasci iz evidentirane nezaposlenosti

Ukupno je u svibnju 2026. iz evidencije nezaposlenih izašla **271 osoba** što je za **18,9% manje** nego u svibnju 2025. godine. Od toga su zaposlene **174 osobe** i to: **157 osoba (90,2%)** na temelju zasnivanja radnog odnosa i **17 osoba (9,8%)** na temelju drugih poslovnih aktivnosti (ostvarivanje mjesečnog primitka odnosno dohotka od druge samostalne djelatnosti većega od prosječno isplaćene novčane naknade u prethodnoj kalendarskoj godini, registriranje trgovačkog društva, obrta, zapošljavanje prema posebnim propisima i dr.).

Temeljem radnog odnosa većina se osoba zaposlila na određeno vrijeme (**135 ili 86,0%**). Evidentirano zapošljavanje na temelju radnog odnosa najčešće se realiziralo u sljedećim djelatnostima: smještaj te priprema i usluživanje hrane (**37 ili 23,6%**), prerađivačka industrija (**25 ili 15,9%**), trgovina na veliko i na malo (**21 ili 13,4%**) i građevinarstvo (**11 ili 7,0%**).

Istodobno je u svibnju 2026. godine **97 osoba** izašlo iz evidencije nezaposlenih zbog ostalih razloga, npr. izlaska iz radne snage, nepridržavanja zakonskih odredbi, objave s evidencije i dr., što je **smanjenje** od **3,0%** u odnosu na svibanj 2025. godine.

Korisnici novčane naknade

U svibnju 2026. godine na zavodu za zapošljavanje PU Karlovac bilo je registrirano **435 korisnika novčane naknade**, što je **smanjenje od 43 korisnika (9,0%)** u odnosu na prošli mjesec. U odnosu na isto razdoblje prošle godine broj korisnika novčane naknade **povećao se za 25 korisnika (6,1%)**. **39,5% osoba** od ukupnog broja nezaposlenih prima novčanu naknadu. Prosječan iznos novčane naknade u Karlovačkoj županiji u svibnju iznosio je **725,13 EUR**.

Prijavljene potrebe za radnicima

U svibnju 2026. zaprimljene su **324 prijave potreba za radnicima**, što je **smanjenje za 47 prijava (12,7%)** u odnosu na prethodni mjesec. U odnosu na isto razdoblje prošle godine došlo je do **smanjenja za 46 prijava (12,4%)**.

Najviše slobodnih radnih mjesta prijavljeno je u sljedećim djelatnostima: zdravstvena zaštita i socijalna skrb (**96 ili 29,6%**), prerađivačka industrija (**64 ili 19,8%**), smještaj te priprema i usluživanje hrane (**29 ili 8,9%**) te prijevoz i skladištenje (**25 ili 7,7%**).

Aktivna politika zapošljavanja

Tijekom mjeseca novouključeno je **86 osoba** a istodobno su iz mjera izašle **122 osobe**. Tako je na kraju svibnja 2026. godine broj aktivnih korisnika mjera **610**.

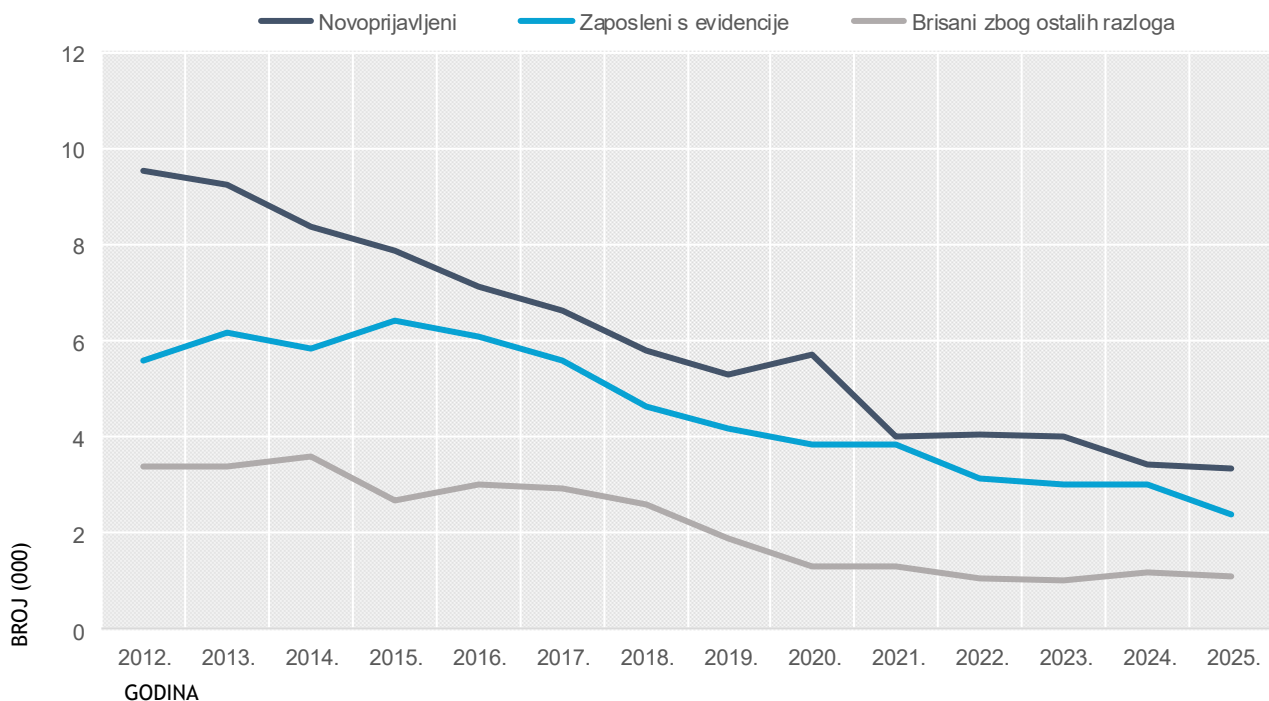
Novouključene osobe u svibnju 2026. godine obuhvaćene su mjerama (*Labour market policy klasifikacija*): Obrazovanje nezaposlenih osoba i ostalih tražitelja zaposlenja **48 osoba (55,8%)**, Aktivacijski program **8 osoba (9,3%)**, Osposobljavanje na radnom mjestu **1 osoba (1,2%)**, Potpore za zapošljavanje **16 osoba (18,6%)**, Javni radovi **3 osobe (3,5%)** te Potpore za samozapošljavanje **10 osoba (11,6%)**.

Aktivni korisnici obuhvaćeni su sljedećim vrstama mjera: Obrazovanje nezaposlenih osoba i ostalih tražitelja zaposlenja **175 osoba (28,7%)**, Aktivacijski program **23 osobe (3,8%)**, Osposobljavanje na radnom mjestu **4 osobe (0,7%)**, Potpore za zapošljavanje **202 osobe (33,1%)**, Potpore za samozapošljavanje **202 osobe (33,1%)** i Javni radovi **4 osobe (0,7%)**.

Godina	Novo prijavljeni	Izlasci iz evidencije		Nezaposlene osobe (prosjeak)					Traženi radnici
		Zaposleni s evidencije	Brisani zbog ostalih razloga	Ukupno	Muškarci	Žene	Bez radnog iskustva	Korisnici novčane naknade	
2012.	9.533	5.614	3.404	11.331	4.957	6.374	2.088	2.428	3.080
2013.	9.272	6.175	3.386	11.478	5.021	6.457	2.141	2.095	3.475
2014.	8.366	5.839	3.600	10.781	4.691	6.091	2.052	1.842	3.168
2015.	7.861	6.406	2.701	9.592	4.171	5.421	1.873	1.547	4.080
2016.	7.122	6.103	3.013	7.872	3.425	4.447	1.561	1.229	4.496
2017.	6.653	5.595	2.933	5.931	2.466	3.464	1.128	1.029	4.395
2018.	5.783	4.656	2.591	4.438	1.793	2.645	803	912	4.713
2019.	5.322	4.187	1.900	3.342	1.372	1.971	623	788	4.664
2020.	5.713	3.848	1.312	3.717	1.521	2.196	631	992	4.233
2021.	4.013	3.842	1.327	3.013	1.189	1.824	562	626	5.424
2022.	4.075	3.120	1.061	2.517	972	1.545	462	573	5.273
2023.	3.995	3.013	1.007	2.313	941	1.372	440	519	5.556
2024.	3.445	3.005	1.200	1.934	821	1.113	375	489	5.623
2025.	3.364	2.410	1.102	1.514	694	820	297	527	4.917
Indeks 25./24.	97,6	80,2	91,8	78,3	84,5	73,7	79,2	107,8	87,4

NOVOPRIJAVLJENI, ZAPOSLENI I BRISANI ZBOG OSTALIH RAZLOGA OD 2012. DO 2025. GODINE

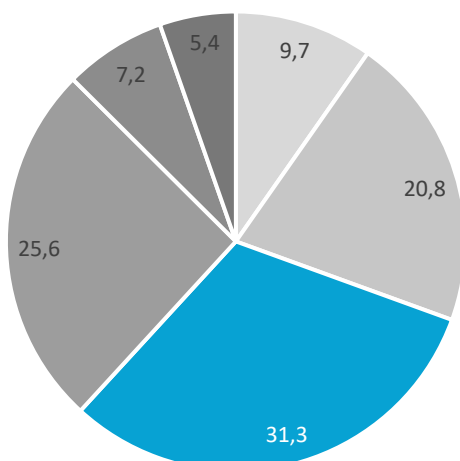
G1



Sadržaj	UKUPNO			Bez škole i nezavršena osnovna škola			Osnovna škola		
	Ukupno	Muškarci	Žene	Ukupno	Muškarci	Žene	Ukupno	Muškarci	Žene
NEZAPOSLENI KRAJEM PRETHODNOG MJESECA	1.202	553	649	107	58	49	245	110	135
NOVOPRIJAVLJENI U EVIDENCIJU	169	80	89	8	4	4	18	8	10
1. Izravno iz radnog odnosa	137	65	72	2	0	2	9	4	5
Poslovno uvjetovani otkaz	43	21	22	1	0	1	4	2	2
Prestanak rada poslodavca	4	1	3	0	0	0	1	1	0
Istek ugovora o radu na određeno vrijeme	37	12	25	0	0	0	1	0	1
Istek ugovora o radu na sezonskim poslovima	1	0	1	0	0	0	0	0	0
Sporazumni prestanak radnog odnosa	35	21	14	1	0	1	2	1	1
Otkaz od strane radnika	11	6	5	0	0	0	0	0	0
Ostalo	6	4	2	0	0	0	1	0	1
2. Iz individualne poljoprivrede ili drugog oblika rada	1	1	0	0	0	0	0	0	0
3. Izravno iz redovitog školovanja	1	1	0	0	0	0	1	1	0
4. Iz neaktivnosti	30	13	17	6	4	2	8	3	5
Prethodno radno iskustvo novoprijavljenih:									
Bez radnog iskustva	10	3	7	2	1	1	3	1	2
S radnim iskustvom	159	77	82	6	3	3	15	7	8
UKUPNI IZLASCI IZ EVIDENCIJE	271	118	153	8	3	5	35	17	18
1. ZAPOSLENI S EVIDENCIJE	174	71	103	4	2	2	15	5	10
1.1. ZAPOSLENI NA TEMELJU RADNOG ODNOSA	157	62	95	4	2	2	15	5	10
Mjesto rada:									
U zemlji	153	61	92	4	2	2	15	5	10
U inozemstvu	4	1	3	0	0	0	0	0	0
Vrsta rada:									
Na neodređeno vrijeme	22	10	12	1	1	0	2	1	1
Na određeno vrijeme	135	52	83	3	1	2	13	4	9
Prethodno radno iskustvo:									
Bez radnog iskustva	7	3	4	0	0	0	1	1	0
S radnim iskustvom	150	59	91	4	2	2	14	4	10
1.2. ZAPOSLENI NA TEMELJU DR. POS. AKTIVNOSTI	17	9	8	0	0	0	0	0	0
2. BRISANI IZ EVIDENCIJE ZBOG OSTALIH RAZLOGA	97	47	50	4	1	3	20	12	8
NEZAPOSLENI KRAJEM IZVJEŠTAJNOG MJESECA	1.100	515	585	107	59	48	229	101	128
Bez radnog iskustva	202	82	120	52	24	28	76	25	51
S radnim iskustvom	898	433	465	55	35	20	153	76	77
Tražitelji zaposlenja prema čl. 13. Zakona o posredovanju pri zapošljavanju i pravima za vrijeme nezaposlenosti	293	149	144	1	1	0	13	5	8
Novoprijavljeni tražitelji zaposlenja u izvještajnom mjesecu	53	34	19	0	0	0	4	3	1

STRUKTURA NEZAPOSLENIH OSOBA PREMA RAZINI OBRAZOVANJA KRAJEM SVIBNJA 2026. GODINE

G2



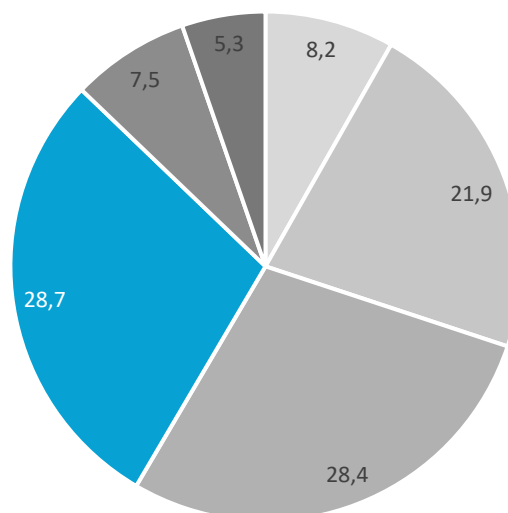
- ◆ Bez škole i nezavršena osnovna škola
- ◆ Završena osnovna škola
- ◆ SŠ do 3 godine te za KV/VKV radnike
- ◆ SŠ za zanimanja u trajanju 4 i više godina i gimnazija
- ◆ Prvi stupanj fakulteta, stručni studij i viša škola
- ◆ Fakultet, akademija, magisterij, doktorat

Sadržaj	SŠ za zanimanje do 3 god. i škola za KV/VKV radnike			SŠ za zanimanje u trajanju od 4 i više godina i gimnazija			Prvi stupanj fakulteta, stručni studij i viša škola			Fakultet, akademija, magisterij, doktorat		
	Ukupno	Muškarci	Žene	Ukupno	Muškarci	Žene	Ukupno	Muškarci	Žene	Ukupno	Muškarci	Žene
NEZAPOSLENI KRAJEM PRETHODNOG MJESECA	373	190	183	317	130	187	89	39	50	71	26	45
NOVOPRIJAVLJENI U EVIDENCIJU	70	44	26	47	13	34	16	6	10	10	5	5
1. Izravno iz radnog odnosa	59	39	20	43	11	32	14	6	8	10	5	5
Poslovno uvjetovani otkaz	16	12	4	15	3	12	4	3	1	3	1	2
Prestanak rada poslodavca	1	0	1	2	0	2	0	0	0	0	0	0
Istek ugovora o radu na određeno vrijeme	14	6	8	13	1	12	5	1	4	4	4	0
Istek ugovora o radu na sezonskim poslovima	1	0	1	0	0	0	0	0	0	0	0	0
Sporazumni prestanak radnog odnosa	18	14	4	8	4	4	3	2	1	3	0	3
Otkaz od strane radnika	8	6	2	1	0	1	2	0	2	0	0	0
Ostalo	1	1	0	4	3	1	0	0	0	0	0	0
2. Iz individualne poljoprivrede ili drugog oblika rada	0	0	0	1	1	0	0	0	0	0	0	0
3. Izravno iz redovitog školovanja	0	0	0	0	0	0	0	0	0	0	0	0
4. Iz neaktivnosti	11	5	6	3	1	2	2	0	2	0	0	0
Prethodno radno iskustvo novoprijavljenih:												
Bez radnog iskustva	4	1	3	1	0	1	0	0	0	0	0	0
S radnim iskustvom	66	43	23	46	13	33	16	6	10	10	5	5
UKUPNI IZLASCI IZ EVIDENCIJE	97	55	42	83	30	53	26	10	16	22	3	19
1. ZAPOSLENI S EVIDENCIJE	62	37	25	58	18	40	18	7	11	17	2	15
1.1. ZAPOSLENI NA TEMELJU RADNOG ODNOSA	57	32	25	51	15	36	15	6	9	15	2	13
Mjesto rada:												
U zemlji	56	32	24	48	14	34	15	6	9	15	2	13
U inozemstvu	1	0	1	3	1	2	0	0	0	0	0	0
Vrsta rada:												
Na neodređeno vrijeme	9	7	2	5	0	5	3	1	2	2	0	2
Na određeno vrijeme	48	25	23	46	15	31	12	5	7	13	2	11
Prethodno radno iskustvo:												
Bez radnog iskustva	4	2	2	0	0	0	0	0	0	2	0	2
S radnim iskustvom	53	30	23	51	15	36	15	6	9	13	2	11
1.2. ZAPOSLENI NA TEMELJU DR. POS. AKTIVNOSTI	5	5	0	7	3	4	3	1	2	2	0	2
2. BRISANI IZ EVIDENCIJE ZBOG OSTALIH RAZLOGA	35	18	17	25	12	13	8	3	5	5	1	4
NEZAPOSLENI KRAJEM IZVJEŠTAJNOG MJESECA	344	178	166	282	114	168	79	35	44	59	28	31
Bez radnog iskustva	35	17	18	27	12	15	6	2	4	6	2	4
S radnim iskustvom	309	161	148	255	102	153	73	33	40	53	26	27
Tražitelji zaposlenja prema čl. 13. Zakona o posredovanju pri zapošljavanju i pravima za vrijeme nezaposlenosti	84	54	30	106	57	49	42	21	21	47	11	36
Novoprijavljeni tražitelji zaposlenja u izvještajnom mjesecu	19	13	6	21	14	7	3	2	1	6	2	4

STRUKTURA NEZAPOSLENIH ŽENA PREMA RAZINI OBRAZOVANJA KRAJEM SVIBNJA 2026. GODINE

G3

- ◆ Bez škole i nezavršena osnovna škola
- ◆ Završena osnovna škola
- ◆ SŠ do 3 godine te za KV/VKV radnike
- ◆ SŠ za zanimanja u trajanju 4 i više godina i gimnazija
- ◆ Prvi stupanj fakulteta, stručni studij i viša škola
- ◆ Fakultet, akademija, magisterij, doktorat



	Mjesec	UKUPNO	Bez škole i nezavršena osnovna škola	Osnovna škola	SŠ za zanimanja do 3 god. I škola za KV/VKV radnike	SŠ za zanimanja u trajanju 4 i više godina i gimnazija	Prvi stupanj fakulteta, stručni studij i viša škola	Fakultet, akademija, magisterij, doktorat		
UKUPNO	Nezaposlene osobe	05.2026. 1.100 05.2025. 1.300 Indeks 84,6	107 94 113,8	229 314 72,9	344 433 79,4	282 305 92,5	79 88 89,8	59 66 89,4		
	Novoprijavljeni	05.2026. 169 05.2025. 172 Indeks 98,3	8 4 200,0	18 22 81,8	70 72 97,2	47 46 102,2	16 11 145,5	10 17 58,8		
	Zaposleni s evidencije na temelju radnog odnosa	05.2026. 157 05.2025. 224 Indeks 70,1	4 8 50,0	15 29 51,7	57 88 64,8	51 65 78,5	15 17 88,2	15 17 88,2		
	Zaposleni s evidencije na temelju drugih poslovnih aktivnosti	05.2026. 17 05.2025. 10 Indeks 170,0	0 0 -	0 1 0,0	5 2 250,0	7 2 350,0	3 3 100,0	2 2 100,0		
	Brisani iz evidencije zbog ostalih razloga	05.2026. 97 05.2025. 100 Indeks 97,0	4 9 44,4	20 23 87,0	35 33 106,1	25 25 100,0	8 4 200,0	5 6 83,3		
	Korisnici novčane naknade	05.2026. 435 05.2025. 410 Indeks 106,1	12 5 240,0	49 61 80,3	142 150 94,7	151 128 118,0	46 35 131,4	35 31 112,9		
	MUŠKARCI	Nezaposlene osobe	05.2026. 515 05.2025. 637 Indeks 80,8	59 50 118,0	101 149 67,8	178 239 74,5	114 135 84,4	35 39 89,7	28 25 112,0	
		Novoprijavljeni	05.2026. 80 05.2025. 93 Indeks 86,0	4 3 133,3	8 11 72,7	44 50 88,0	13 19 68,4	6 4 150,0	5 6 83,3	
		Zaposleni s evidencije na temelju radnog odnosa	05.2026. 62 05.2025. 99 Indeks 62,6	2 3 66,7	5 12 41,7	32 54 59,3	15 24 62,5	6 3 200,0	2 3 66,7	
		Zaposleni s evidencije na temelju drugih poslovnih aktivnosti	05.2026. 9 05.2025. 8 Indeks 112,5	0 0 -	0 0 -	5 2 250,0	3 2 150,0	1 3 33,3	0 1 0,0	
		Brisani iz evidencije zbog ostalih razloga	05.2026. 47 05.2025. 45 Indeks 104,4	1 5 20,0	12 11 109,1	18 16 112,5	12 10 120,0	3 1 300,0	1 2 50,0	
		Korisnici novčane naknade	05.2026. 195 05.2025. 203 Indeks 96,1	7 2 350,0	20 34 58,8	78 90 86,7	53 55 96,4	22 13 169,2	15 9 166,7	
		ŽENE	Nezaposlene osobe	05.2026. 585 05.2025. 663 Indeks 88,2	48 44 109,1	128 165 77,6	166 194 85,6	168 170 98,8	44 49 89,8	31 41 75,6
			Novoprijavljeni	05.2026. 89 05.2025. 79 Indeks 112,7	4 1 400,0	10 11 90,9	26 22 118,2	34 27 125,9	10 7 142,9	5 11 45,5
			Zaposleni s evidencije na temelju radnog odnosa	05.2026. 95 05.2025. 125 Indeks 76,0	2 5 40,0	10 17 58,8	25 34 73,5	36 41 87,8	9 14 64,3	13 14 92,9
			Zaposleni s evidencije na temelju drugih poslovnih aktivnosti	05.2026. 8 05.2025. 2 Indeks 400,0	0 0 -	0 1 0,0	0 0 -	4 0 -	2 0 -	2 1 200,0
	Brisani iz evidencije zbog ostalih razloga		05.2026. 50 05.2025. 55 Indeks 90,9	3 4 75,0	8 12 66,7	17 17 100,0	13 15 86,7	5 3 166,7	4 4 100,0	
	Korisnici novčane naknade		05.2026. 240 05.2025. 207 Indeks 115,9	5 3 166,7	29 27 107,4	64 60 106,7	98 73 134,2	24 22 109,1	20 22 90,9	

	Mjesec	UKUPNO	Bez škole i nezavršena osnovna škola	Osnovna škola	SŠ za zanimanja do 3 god. I škola za KV/VKV radnike	SŠ za zanimanja u trajanju 4 i više godina i gimnazija	Prvi stupanj fakulteta, stručni studij i viša škola	Fakultet, akademija, magisterij, doktorat
UKUPNO	Prosječan broj nezaposlenih osoba	1-5.2026. 1.404 1-5.2025. 1.614 Indeks 87,0	114 108 105,6	290 368 78,8	453 540 83,9	365 408 89,5	95 110 86,4	87 80 108,8
	Ukupan broj novoprijavljenih	1-5.2026. 1.184 1-5.2025. 1.222 Indeks 96,9	45 36 125,0	162 195 83,1	407 437 93,1	376 354 106,2	110 97 113,4	84 103 81,6
	Ukupno zaposleni s evidencije na temelju radnog odnosa	1-5.2026. 1.021 1-5.2025. 1.093 Indeks 93,4	23 19 121,1	121 137 88,3	361 385 93,8	329 350 94,0	93 99 93,9	94 103 91,3
	Ukupno zaposleni s evidencije na temelju drugih poslovnih aktivnosti	1-5.2026. 55 1-5.2025. 67 Indeks 82,1	0 0 -	1 3 33,3	17 23 73,9	19 17 111,8	8 11 72,7	10 13 76,9
	Ukupno brisani iz evidencije zbog ostalih razloga	1-5.2026. 578 1-5.2025. 480 Indeks 120,4	24 32 75,0	146 119 122,7	199 185 107,6	151 101 149,5	34 23 147,8	24 20 120,0
	Prosječan broj korisnika novčane naknade	1-5.2026. 603 1-5.2025. 514 Indeks 117,3	15 5 300,0	84 72 116,7	212 184 115,2	201 176 114,2	48 44 109,1	43 33 130,3
	MUŠKARCI	Prosječan broj nezaposlenih osoba	1-5.2026. 622 1-5.2025. 754 Indeks 82,5	63 55 114,5	125 166 75,3	227 289 78,5	140 170 82,4	38 43 88,4
Ukupan broj novoprijavljenih		1-5.2026. 540 1-5.2025. 595 Indeks 90,8	28 19 147,4	63 93 67,7	230 269 85,5	149 141 105,7	48 37 129,7	22 36 61,1
Ukupno zaposleni s evidencije na temelju radnog odnosa		1-5.2026. 408 1-5.2025. 462 Indeks 88,3	17 7 242,9	41 58 70,7	185 219 84,5	110 117 94,0	35 27 129,6	20 34 58,8
Ukupno zaposleni s evidencije na temelju drugih poslovnih aktivnosti		1-5.2026. 29 1-5.2025. 47 Indeks 61,7	0 0 -	0 2 0,0	14 18 77,8	10 12 83,3	3 9 33,3	2 6 33,3
Ukupno brisani iz evidencije zbog ostalih razloga		1-5.2026. 255 1-5.2025. 224 Indeks 113,8	11 19 57,9	70 49 142,9	95 104 91,3	60 38 157,9	13 6 216,7	6 8 75,0
Prosječan broj korisnika novčane naknade		1-5.2026. 258 1-5.2025. 245 Indeks 105,3	11 2 550,0	34 36 94,4	112 106 105,7	69 73 94,5	18 16 112,5	14 12 116,7
ŽENE		Prosječan broj nezaposlenih osoba	1-5.2026. 782 1-5.2025. 860 Indeks 90,9	51 53 96,2	165 202 81,7	226 251 90,0	225 238 94,5	57 67 85,1
	Ukupan broj novoprijavljenih	1-5.2026. 644 1-5.2025. 627 Indeks 102,7	17 17 100,0	99 102 97,1	177 168 105,4	227 213 106,6	62 60 103,3	62 67 92,5
	Ukupno zaposleni s evidencije na temelju radnog odnosa	1-5.2026. 613 1-5.2025. 631 Indeks 97,1	6 12 50,0	80 79 101,3	176 166 106,0	219 233 94,0	58 72 80,6	74 69 107,2
	Ukupno zaposleni s evidencije na temelju drugih poslovnih aktivnosti	1-5.2026. 26 1-5.2025. 20 Indeks 130,0	0 0 -	1 1 100,0	3 5 60,0	9 5 180,0	5 2 250,0	8 7 114,3
	Ukupno brisani iz evidencije zbog ostalih razloga	1-5.2026. 323 1-5.2025. 256 Indeks 126,2	13 13 100,0	76 70 108,6	104 81 128,4	91 63 144,4	21 17 123,5	18 12 150,0
	Prosječan broj korisnika novčane naknade	1-5.2026. 345 1-5.2025. 269 Indeks 128,3	4 3 133,3	50 36 138,9	100 78 128,2	132 103 128,2	30 28 107,1	29 21 138,1

REGISTRIRANA NEZAPOSLENOST I ZAPOŠLJAVANJE PREMA ISPOSTAVAMA I SPOLU U SVIBNJU 2025. I 2026.

	Mjesec	UKUPNO	Duga Resa	Karlovac	Ogulin	Ozalj	Slunj	Vojnić
UKUPNO	Nezaposlene osobe	05.2026. 1.100 05.2025. 1.300 Indeks 84,6	106 156 67,9	604 650 92,9	235 264 89,0	40 70 57,1	69 106 65,1	46 54 85,2
	Novoprijavljeni	05.2026. 169 05.2025. 172 Indeks 98,3	18 29 62,1	92 87 105,7	36 36 100,0	9 7 128,6	8 9 88,9	6 4 150,0
	Zaposleni s evidencije na temelju radnog odnosa	05.2026. 157 05.2025. 224 Indeks 70,1	18 36 50,0	80 98 81,6	36 37 97,3	3 4 75,0	17 38 44,7	3 11 27,3
	Zaposleni s evidencije na temelju drugih poslovnih aktivnosti	05.2026. 17 05.2025. 10 Indeks 170,0	3 2 150,0	8 5 160,0	4 2 200,0	0 0 -	2 1 200,0	0 0 -
	Brisani iz evidencije zbog ostalih razloga	05.2026. 97 05.2025. 100 Indeks 97,0	11 13 84,6	45 48 93,8	19 23 82,6	5 3 166,7	11 11 100,0	6 2 300,0
	Korisnici novčane naknade	05.2026. 435 05.2025. 410 Indeks 106,1	56 77 72,7	211 197 107,1	112 66 169,7	14 23 60,9	22 39 56,4	20 8 250,0
	Nezaposlene osobe	05.2026. 515 05.2025. 637 Indeks 80,8	43 76 56,6	288 321 89,7	102 120 85,0	20 36 55,6	37 57 64,9	25 27 92,6
	Novoprijavljeni	05.2026. 80 05.2025. 93 Indeks 86,0	7 16 43,8	44 49 89,8	20 16 125,0	4 5 80,0	2 4 50,0	3 3 100,0
	Zaposleni s evidencije na temelju radnog odnosa	05.2026. 62 05.2025. 99 Indeks 62,6	1 18 5,6	36 38 94,7	15 13 115,4	1 2 50,0	7 21 33,3	2 7 28,6
	Zaposleni s evidencije na temelju drugih poslovnih aktivnosti	05.2026. 9 05.2025. 8 Indeks 112,5	2 2 100,0	5 4 125,0	1 1 100,0	0 0 -	1 1 100,0	0 0 -
Brisani iz evidencije zbog ostalih razloga	05.2026. 47 05.2025. 45 Indeks 104,4	9 4 225,0	23 27 85,2	7 11 63,6	1 1 100,0	6 1 600,0	1 1 100,0	
Korisnici novčane naknade	05.2026. 195 05.2025. 203 Indeks 96,1	19 40 47,5	100 93 107,5	43 29 148,3	8 10 80,0	13 25 52,0	12 6 200,0	
MUŠKARCI	Nezaposlene osobe	05.2026. 585 05.2025. 663 Indeks 88,2	63 80 78,8	316 329 96,0	133 144 92,4	20 34 58,8	32 49 65,3	21 27 77,8
	Novoprijavljeni	05.2026. 89 05.2025. 79 Indeks 112,7	11 13 84,6	48 38 126,3	16 20 80,0	5 2 250,0	6 5 120,0	3 1 300,0
	Zaposleni s evidencije na temelju radnog odnosa	05.2026. 95 05.2025. 125 Indeks 76,0	17 18 94,4	44 60 73,3	21 24 87,5	2 2 100,0	10 17 58,8	1 4 25,0
	Zaposleni s evidencije na temelju drugih poslovnih aktivnosti	05.2026. 8 05.2025. 2 Indeks 400,0	1 0 -	3 1 300,0	3 1 300,0	0 0 -	1 0 -	0 0 -
	Brisani iz evidencije zbog ostalih razloga	05.2026. 50 05.2025. 55 Indeks 90,9	2 9 22,2	22 21 104,8	12 12 100,0	4 2 200,0	5 10 50,0	5 1 500,0
	Korisnici novčane naknade	05.2026. 240 05.2025. 207 Indeks 115,9	37 37 100,0	111 104 106,7	69 37 186,5	6 13 46,2	9 14 64,3	8 2 400,0
	Nezaposlene osobe	05.2026. 585 05.2025. 663 Indeks 88,2	63 80 78,8	316 329 96,0	133 144 92,4	20 34 58,8	32 49 65,3	21 27 77,8
	Novoprijavljeni	05.2026. 89 05.2025. 79 Indeks 112,7	11 13 84,6	48 38 126,3	16 20 80,0	5 2 250,0	6 5 120,0	3 1 300,0
	Zaposleni s evidencije na temelju radnog odnosa	05.2026. 95 05.2025. 125 Indeks 76,0	17 18 94,4	44 60 73,3	21 24 87,5	2 2 100,0	10 17 58,8	1 4 25,0
	Zaposleni s evidencije na temelju drugih poslovnih aktivnosti	05.2026. 8 05.2025. 2 Indeks 400,0	1 0 -	3 1 300,0	3 1 300,0	0 0 -	1 0 -	0 0 -
Brisani iz evidencije zbog ostalih razloga	05.2026. 50 05.2025. 55 Indeks 90,9	2 9 22,2	22 21 104,8	12 12 100,0	4 2 200,0	5 10 50,0	5 1 500,0	
Korisnici novčane naknade	05.2026. 240 05.2025. 207 Indeks 115,9	37 37 100,0	111 104 106,7	69 37 186,5	6 13 46,2	9 14 64,3	8 2 400,0	
ŽENE	Nezaposlene osobe	05.2026. 585 05.2025. 663 Indeks 88,2	63 80 78,8	316 329 96,0	133 144 92,4	20 34 58,8	32 49 65,3	21 27 77,8
	Novoprijavljeni	05.2026. 89 05.2025. 79 Indeks 112,7	11 13 84,6	48 38 126,3	16 20 80,0	5 2 250,0	6 5 120,0	3 1 300,0
	Zaposleni s evidencije na temelju radnog odnosa	05.2026. 95 05.2025. 125 Indeks 76,0	17 18 94,4	44 60 73,3	21 24 87,5	2 2 100,0	10 17 58,8	1 4 25,0
	Zaposleni s evidencije na temelju drugih poslovnih aktivnosti	05.2026. 8 05.2025. 2 Indeks 400,0	1 0 -	3 1 300,0	3 1 300,0	0 0 -	1 0 -	0 0 -
	Brisani iz evidencije zbog ostalih razloga	05.2026. 50 05.2025. 55 Indeks 90,9	2 9 22,2	22 21 104,8	12 12 100,0	4 2 200,0	5 10 50,0	5 1 500,0
	Korisnici novčane naknade	05.2026. 240 05.2025. 207 Indeks 115,9	37 37 100,0	111 104 106,7	69 37 186,5	6 13 46,2	9 14 64,3	8 2 400,0

REGISTRIRANA NEZAPOSLENOST I ZAPOŠLJAVANJE PREMA ISPOSTAVAMA I SPOLU OD SIJEČNJA DO SVIBNJA 2025. I 2026.

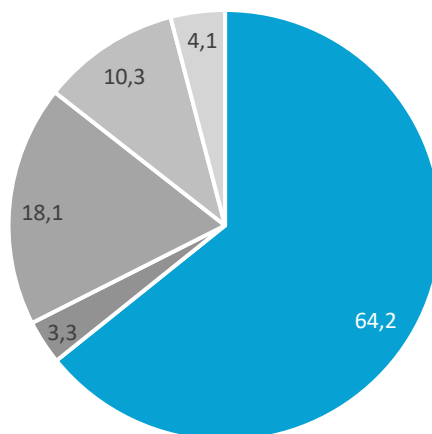
	Mjesec	UKUPNO	Duga Resa	Karlovac	Ogulin	Ozalj	Slunj	Vojnić
UKUPNO	Prosječan broj nezaposlenih osoba	1-5.2026. 1.404 1-5.2025. 1.615 Indeks 86,9	150 206 72,8	713 756 94,3	287 312 92,0	47 76 61,8	145 197 73,6	62 68 91,2
	Ukupan broj novoprijavljenih	1-5.2026. 1.184 1-5.2025. 1.222 Indeks 96,9	139 174 79,9	622 594 104,7	231 212 109,0	56 63 88,9	97 140 69,3	39 39 100,0
	Ukupno zaposleni s evidencije na temelju radnog odnosa	1-5.2026. 1.021 1-5.2025. 1.093 Indeks 93,4	129 163 79,1	458 468 97,9	202 186 108,6	39 41 95,1	156 193 80,8	37 42 88,1
	Ukupno zaposleni s evidencije na temelju drugih poslovnih aktivnosti	1-5.2026. 55 1-5.2025. 67 Indeks 82,1	13 15 86,7	31 33 93,9	4 10 40,0	3 4 75,0	3 4 75,0	1 1 100,0
	Ukupno brisani iz evidencije zbog ostalih razloga	1-5.2026. 578 1-5.2025. 480 Indeks 120,4	66 70 94,3	295 264 111,7	106 70 151,4	27 20 135,0	47 45 104,4	37 11 336,4
	Prosječan broj korisnika novčane naknade	1-5.2026. 607 1-5.2025. 515 Indeks 117,9	84 95 88,4	261 221 118,1	145 78 185,9	19 26 73,1	71 81 87,7	27 14 192,9
	MUŠKARCI	Prosječan broj nezaposlenih osoba	1-5.2026. 622 1-5.2025. 755 Indeks 82,4	61 98 62,2	323 359 90,0	119 137 86,9	23 41 56,1	63 87 72,4
Ukupan broj novoprijavljenih		1-5.2026. 540 1-5.2025. 595 Indeks 90,8	62 90 68,9	292 293 99,7	105 98 107,1	26 31 83,9	33 63 52,4	22 20 110,0
Ukupno zaposleni s evidencije na temelju radnog odnosa		1-5.2026. 408 1-5.2025. 462 Indeks 88,3	44 65 67,7	199 199 100,0	75 82 91,5	19 20 95,0	51 79 64,6	20 17 117,6
Ukupno zaposleni s evidencije na temelju drugih poslovnih aktivnosti		1-5.2026. 29 1-5.2025. 47 Indeks 61,7	6 11 54,5	17 24 70,8	1 6 16,7	3 3 100,0	1 2 50,0	1 1 100,0
Ukupno brisani iz evidencije zbog ostalih razloga		1-5.2026. 255 1-5.2025. 224 Indeks 113,8	36 37 97,3	130 130 100,0	37 30 123,3	10 12 83,3	20 11 181,8	22 4 550,0
Prosječan broj korisnika novčane naknade		1-5.2026. 260 1-5.2025. 246 Indeks 105,7	34 46 73,9	118 105 112,4	56 34 164,7	8 14 57,1	27 38 71,1	17 9 188,9
ŽENE		Prosječan broj nezaposlenih osoba	1-5.2026. 782 1-5.2025. 860 Indeks 90,9	89 108 82,4	390 397 98,2	168 175 96,0	24 35 68,6	82 110 74,5
	Ukupan broj novoprijavljenih	1-5.2026. 644 1-5.2025. 627 Indeks 102,7	77 84 91,7	330 301 109,6	126 114 110,5	30 32 93,8	64 77 83,1	17 19 89,5
	Ukupno zaposleni s evidencije na temelju radnog odnosa	1-5.2026. 613 1-5.2025. 631 Indeks 97,1	85 98 86,7	259 269 96,3	127 104 122,1	20 21 95,2	105 114 92,1	17 25 68,0
	Ukupno zaposleni s evidencije na temelju drugih poslovnih aktivnosti	1-5.2026. 26 1-5.2025. 20 Indeks 130,0	7 4 175,0	14 9 155,6	3 1 75,0	0 1 0,0	2 2 100,0	0 0 -
	Ukupno brisani iz evidencije zbog ostalih razloga	1-5.2026. 323 1-5.2025. 256 Indeks 126,2	30 33 90,9	165 134 123,1	69 40 172,5	17 8 212,5	27 34 79,4	15 7 214,3
	Prosječan broj korisnika novčane naknade	1-5.2026. 347 1-5.2025. 269 Indeks 129,0	50 49 102,0	143 116 123,3	89 44 202,3	11 12 91,7	44 43 102,3	10 5 200,0

RB	Razlozi	UKUPNO	MUŠKI	ŽENE	Trajanje nezaposlenosti						
					Do 3 mjeseca	3 - 6 mjeseci	6 - 9 mjeseci	9 - 12 mjeseci	1 - 2 godine	2 - 3 godine	više od 3 godine
	UKUPNI IZLASCI IZ EVIDENCIJE	271	118	153	123	79	37	9	12	4	7
1.	ZAPOŠLJAVANJE NA TEMELJU RADNOG ODNOSA I DRUGIH POSLOVNIH AKTIVNOSTI	174	71	103	85	58	18	6	4	1	2
1.1.	Zapošljavanje na temelju radnog odnosa	157	62	95	72	54	18	6	4	1	2
1.2.	Stručno osposobljavanje za rad bez zasnivanja radnog odnosa	0	0	0	0	0	0	0	0	0	0
1.3.	Stručno osposobljavanje u zemljama EU/EEA	0	0	0	0	0	0	0	0	0	0
1.4.	Ostvarivanje mjesečnog primitka, odnosno drugog dohotka, koji je veći od prosječne isplaćene novčane naknade u prethodnoj kalendarskoj godini	1	1	0	1	0	0	0	0	0	0
1.5.	Registriranje trgovačkog društva ili druge pravne osobe, stjecanje 25 % udjela u trgovačkom društvu ili drugoj pravnoj osobi	2	2	0	2	0	0	0	0	0	0
1.6.	Postao predsjednik uprave, član uprave ili izvršni direktor trgovačkog društva te član ili upravitelj zadruge	0	0	0	0	0	0	0	0	0	0
1.7.	Registriranje obrta, slobodnog zanimanja ili djelatnosti poljoprivrede i šumarstva	14	6	8	10	4	0	0	0	0	0
1.8.	Obavljanje domaće radinosti ili sporednog zanimanja prema posebnom propisu	0	0	0	0	0	0	0	0	0	0
1.9.	Prijava na poljoprivredno osiguranje po propisima o mirovinskom osiguranju	0	0	0	0	0	0	0	0	0	0
1.10.	Zapošljavanje prema posebnim propisima (status roditelja njegovatelja, njegovatelj hrvatskog ratnog vojnog invalida)	0	0	0	0	0	0	0	0	0	0
1.11.	Postao osiguravatelj produženog mirovinskog osiguranja na temelju ugovora o radu na određeno vrijeme za stalne sezonske poslove	0	0	0	0	0	0	0	0	0	0
1.12.	Korištenje sredstava po mjerama Ministarstva branitelja i drugih davatelja	0	0	0	0	0	0	0	0	0	0
2.	IZLAZ IZ RADNE SNAGE	9	2	7	5	0	1	0	0	2	1
2.1.	Umirovljenje, ostvarivanje obiteljske ili invalidske mirovine	2	0	2	0	0	1	0	0	1	0
2.2.	Utvrđena opća nesposobnost za rad ili privremena nezapošljivost	0	0	0	0	0	0	0	0	0	0
2.3.	Pritvor i izdržavanje kazne zatvora	0	0	0	0	0	0	0	0	0	0
2.4.	Uključenje u redovito školovanje (redoviti učenik ili student)	0	0	0	0	0	0	0	0	0	0
2.5.	Dragovoljno služenje vojnog roka	1	1	0	1	0	0	0	0	0	0
2.6.	Uključenje u obrazovanje po projektima	0	0	0	0	0	0	0	0	0	0
2.7.	Navršeni 65 godina života	1	1	0	0	0	0	0	0	1	0
2.8.	Ostvarivanje prava na roditeljnu, roditeljsku, posvojiteljsku ili skrbničku poštedu od rada po posebnom propisu	5	0	5	4	0	0	0	0	0	1
3.	NEPRIDRŽAVANJE ZAKONSKIH ODREDBI	49	27	22	21	13	8	3	2	1	1
3.1.	Obavljanje posla bez potvrde, ugovora, odnosno rješenja na temelju kojega radi	0	0	0	0	0	0	0	0	0	0
3.2.	Odbijanje zaposlenja	3	1	2	1	0	1	1	0	0	0
3.3.	Odbijanje ili prekidanje obrazovanja koje je organizirao Zavod	2	1	1	0	1	1	0	0	0	0
3.4.	Ne traži aktivno posao	18	9	9	9	5	2	1	1	0	0
3.5.	Nije raspoloživ za rad	26	16	10	11	7	4	1	1	1	1
4.	ODJAVA S EVIDENCIJE	28	12	16	8	3	9	0	5	0	3
5.	OSTALI RAZLOZI	11	6	5	4	5	1	0	1	0	0

STRUKTURA IZLAZAKA IZ EVIDENCIJE PREMA RAZLOZIMA U SVIBNJU 2026. GODINE

G4

- ◆ Zapošljavanje
- ◆ Izlaz iz radne snage
- ◆ Nepridržavanje zakonskih odredbi
- ◆ Odjava s evidencije
- ◆ Ostali razlozi

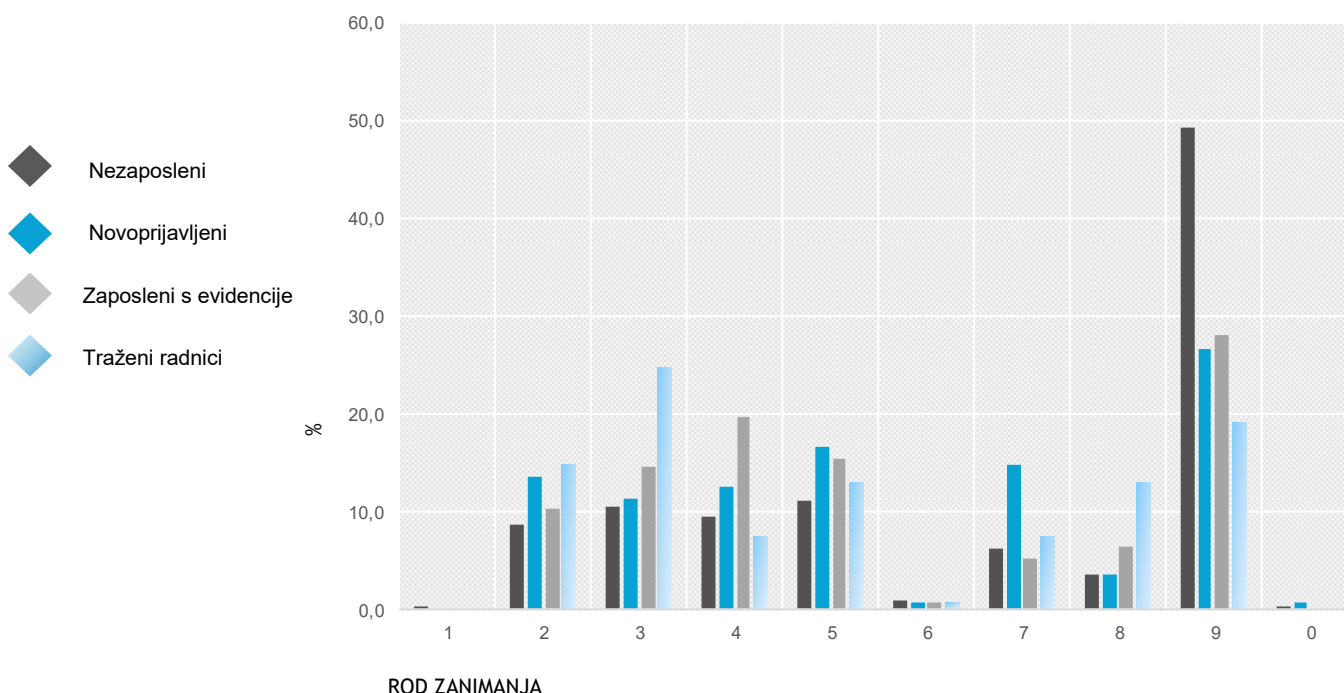


Djelatnost (NKD 2025)	Nezaposlene osobe s prethodnim radnim iskustvom							Zaposleni s evidencije na temelju radnog odnosa			Traženi radnici
	Nezaposlene osobe			Novoprijavljeni				Ukupno	Muški	Žene	
	Ukupno	Muški	Žene	Ukupno	Muški	Žene	Izravno iz radnog odnosa				
UKUPNO	898	433	465	159	77	82	137	157	62	95	324
(A) POLJOPRIVREDA, ŠUMARSTVO I RIBARSTVO	33	21	12	5	3	2	4	3	1	2	9
(B) RUDARSTVO I VAĐENJE	0	0	0	1	1	0	0	0	0	0	0
(C) PRERAĐIVAČKA INDUSTRIJA	206	110	96	38	27	11	1	25	18	7	64
(D) OPSKRBA ELEKTRIČNOM ENERGIJOM, PLINOM, PAROM I KLIMATIZACIJA	1	1	0	0	0	0	31	0	0	0	0
(E) OPSKRBA VODOM; UKLANJANJE OTPADNIH VODA, GOSPODARENJE OTPADOM TE DJELATNOSTI SANACIJE OKOLIŠA	14	11	3	0	0	0	0	4	3	1	11
(F) GRAĐEVINARSTVO	83	66	17	18	15	3	0	11	10	1	15
(G) TRGOVINA NA VELIKO I NA MALO	97	42	55	21	6	15	16	21	4	17	21
(H) PRIJEVOZ I SKLADIŠTENJE	70	40	30	21	12	9	17	6	4	2	25
(I) SMJEŠTAJ TE PRIPREMA I USLUŽIVANJE HRANE	95	29	66	14	2	12	20	37	9	28	29
(J) IZDAVAČKE DJELATNOSTI, DJELATNOSTI EMITIRANJA TE PROIZVODNJE I DISTRIBUCIJE SADRŽAJA	4	3	1	0	0	0	12	0	0	0	0
(K) TELEKOMUNIKACIJE, RAČUNALNO PROGRAMIRANJE, SAVJETOVANJE, RAČUNALNA INFRASTRUKTURA I OSTALE INFORMACIJSKE USLUŽNE DJELATNOSTI	15	10	5	1	0	1	0	4	1	3	2
(L) FINACIJSKE DJELATNOSTI I DJELATNOSTI OSIGURANJA	6	2	4	2	1	1	1	0	0	0	0
(M) POSLOVANJE NEKRETNINAMA	3	0	3	1	0	1	2	2	2	0	0
(N) STRUČNE, ZNANSTVENE I TEHNIČKE DJELATNOSTI	35	22	13	2	2	0	1	2	0	2	9
(O) ADMINISTRATIVNE I POMOĆNE USLUŽNE DJELATNOSTI	36	10	26	5	2	3	2	7	0	7	3
(P) JAVNA UPRAVA I OBRANA; OBVEZNO SOCIJALNO OSIGURANJE	53	27	26	5	1	4	5	4	1	3	8
(Q) OBRAZOVANJE	31	5	26	10	2	8	3	8	2	6	21
(R) DJELATNOSTI ZDRAVSTVENE ZAŠTITE I SOCIJALNE SKRBI	55	13	42	8	0	8	9	9	2	7	96
(S) UMJETNOST, SPORT I REKREACIJA	13	4	9	2	1	1	7	4	2	2	1
(T) OSTALE USLUŽNE DJELATNOSTI	47	17	30	5	2	3	2	10	3	7	10
(U) DJELATNOSTI KUĆANSTAVA KAO POSLODAVACA I DJELATNOSTI KUĆANSTAVA KOJA PROIZVODE RAZLIČITU ROBU I OBAVLJAJU RAZLIČITE USLUGE ZA VLASTITE POTREBE	1	0	1	0	0	0	4	0	0	0	0
(V) DJELATNOSTI IZVANTERITORIJALNIH ORGANIZACIJA I TIJELA	0	0	0	0	0	0	0	0	0	0	0

Rod zanimanja (NKZ 2010)	Nezaposlene osobe			Novoprijavljeni			Zaposleni s evidencije na temelju radnog odnosa			Traženi radnici
	Ukupno	Muški	Žene	Ukupno	Muški	Žene	Ukupno	Muški	Žene	
UKUPNO	1.100	515	585	169	80	89	157	62	95	324
(1) Zakonodavci/ke, dužnosnici/ce i direktori/ce	1	1	0	0	0	0	0	0	0	0
(2) Znanstvenici/ce, inženjeri/ke i stručnjaci/kinje	96	42	54	23	10	13	16	2	14	48
(3) Tehničari/ke i stručni suradnici/ce	116	66	50	19	11	8	23	10	13	80
(4) Administrativni službenici/ce	103	28	75	21	7	14	31	11	20	24
(5) Uslužna i trgovačka zanimanja	123	36	87	28	6	22	24	5	19	42
(6) Poljoprivrednici/ce, šumari/ke, ribari/ke, lovci/kinje	9	5	4	1	0	1	1	0	1	2
(7) Zanimanja u obrtu i pojedinačnoj proizvodnji	69	62	7	25	21	4	8	8	0	24
(8) Rukovatelji/ce postrojenjima i strojevima, industrijski proizvođači/ce i sastavljači/ce proizvoda	38	30	8	6	5	1	10	7	3	42
(9) Jednostavna zanimanja	543	244	299	45	20	25	44	19	25	62
(0) Vojna zanimanja	2	1	1	1	0	1	0	0	0	0

STRUKTURA NEZAPOSLENOSTI, NOVOPRIJAVLJENIH, ZAPOSŁJAVANJA I
TRAŽENIH RADNIKA PREMA RODOVIMA ZANIMANJA U SVIBNJU 2026.

G5

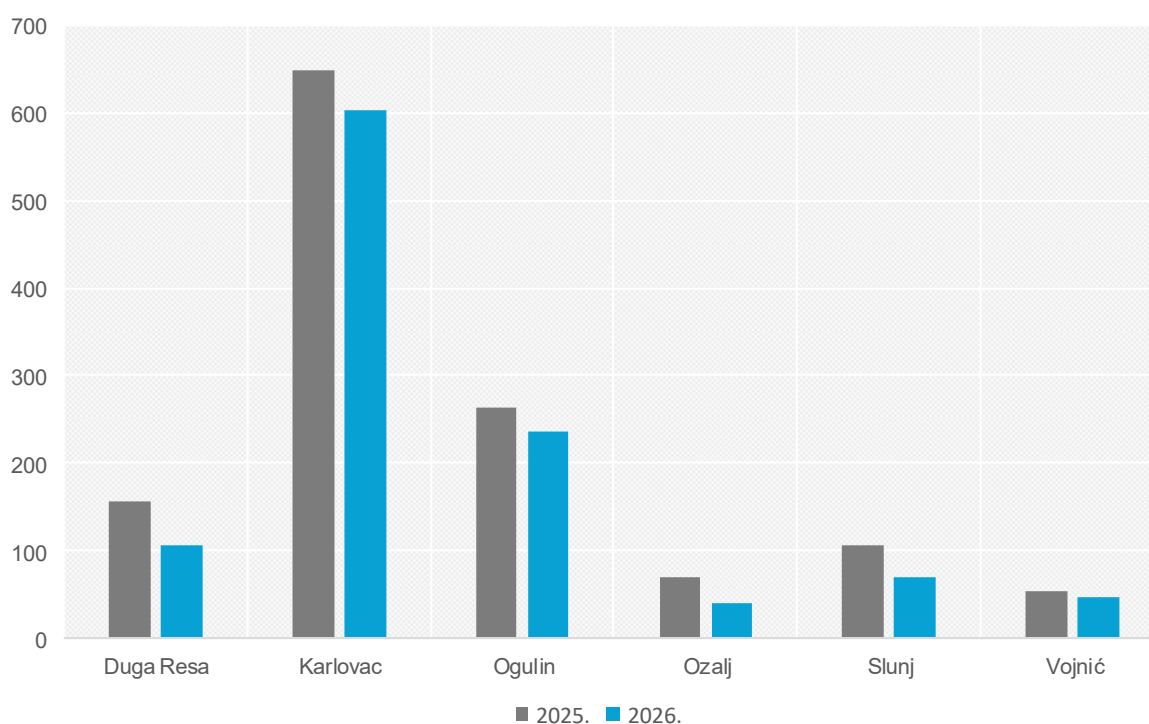


Ispostava	2025.												2026.			
	Ø 2025			V.			VI.	VII.	VIII.	IX.	X.	XI.	XII.	I.	II.	III.
	Ukupno	Muški	Žene	Ukupno	Muški	Žene										
Duga Resa	180	81	99	156	76	80	142	147	162	169	155	177	175	192	185	148
Karlovac	743	345	398	650	321	329	648	712	735	739	770	768	766	816	791	711
Ogulin	303	126	176	264	120	144	252	255	307	315	323	303	316	339	318	283
Ozalj	67	34	33	70	36	34	62	71	77	58	54	52	53	51	53	50
Slunj	157	74	83	106	57	49	98	103	112	122	133	151	178	203	208	151
Vojnić	64	34	30	54	27	27	43	51	60	59	66	71	82	85	69	60
UKUPNO	1.514	694	820	1.300	637	663	1.245	1.339	1.453	1.462	1.501	1.522	1.570	1.686	1.624	1.403

	2026.									Indeks					
	IV.			V.			V.			V.26./V.25.			V.26./IV.26.		
	Ukupno	Muški	Žene	Ukupno	Muški	Žene	% Ukupno	% Muški	% Žene	Ukupno	Muški	Žene	Ukupno	Muški	Žene
	120	48	72	106	43	63	9,6	8,3	10,8	67,9	56,6	78,8	88,3	89,6	87,5
	645	308	337	604	288	316	54,9	55,9	54,0	92,9	89,7	96,0	93,6	93,5	93,8
	258	105	153	235	102	133	21,4	19,8	22,7	89,0	85,0	92,4	91,1	97,1	86,9
	39	18	21	40	20	20	3,6	3,9	3,4	57,1	55,6	58,8	102,6	111,1	95,2
	91	49	42	69	37	32	6,3	7,2	5,5	65,1	64,9	65,3	75,8	75,5	76,2
	49	25	24	46	25	21	4,2	4,9	3,6	85,2	92,6	77,8	93,9	100,0	87,5
	1.202	553	649	1.100	515	585	100,0	100,0	100,0	84,6	80,8	88,2	91,5	93,1	90,1

NEZAPOSLENE OSOBE PO ISPOSTAVAMA U SVIBNJU 2025. I 2026.

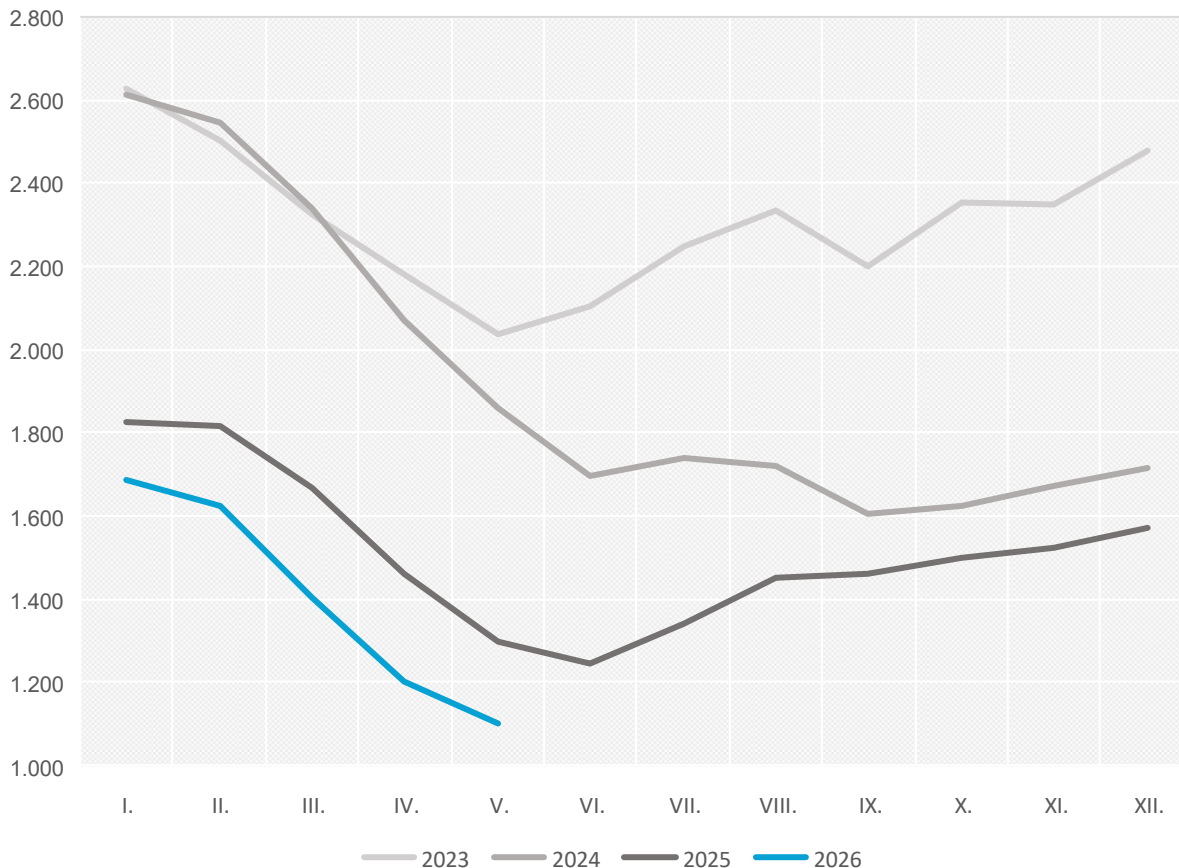
G6



ISPOSTAVA	Nezaposlene osobe						Bez škole i nezavršena osnovna škola			Završena osnovna škola			SŠ za zanimanja do 3 god. i škola za KV/VKV radnike			SŠ za zanimanja u trajanju 4 i više godina i gimnazija			Prvi stupanj fakulteta, stručni studij i viša škola			Fakultet, akademija, magisterij, doktorat		
	Ukupno	%	Muški	Udio	Žene	Udio	Ukupno	Muški	Žene	Ukupno	Muški	Žene	Ukupno	Muški	Žene	Ukupno	Muški	Žene	Ukupno	Muški	Žene	Ukupno	Muški	Žene
Duga Resa	106	9,6	43	40,6	63	59,4	7	6	1	16	7	9	29	8	21	39	17	22	12	2	10	3	3	0
Karlovac	604	54,9	288	47,7	316	52,3	64	30	34	124	56	68	191	105	86	133	50	83	53	28	25	39	19	20
Ogulin	235	21,4	102	43,4	133	56,6	24	14	10	48	19	29	76	38	38	70	23	47	9	5	4	8	3	5
Ozalj	40	3,6	20	50,0	20	50,0	2	1	1	6	2	4	12	7	5	16	10	6	1	0	1	3	0	3
Slunj	69	6,3	37	53,6	32	46,4	3	3	0	22	9	13	19	11	8	17	12	5	3	0	3	5	2	3
Vojnić	46	4,2	25	54,3	21	45,7	7	5	2	13	8	5	17	9	8	7	2	5	1	0	1	1	1	0
UKUPNO	1.100	100,0	515	46,8	585	53,2	107	59	48	229	101	128	344	178	166	282	114	168	79	35	44	59	28	31
%	100,0		100,0		100,0		9,7	11,5	8,2	20,8	19,6	21,9	31,3	34,6	28,4	25,6	22,1	28,7	7,2	6,8	7,5	5,4	5,4	5,3

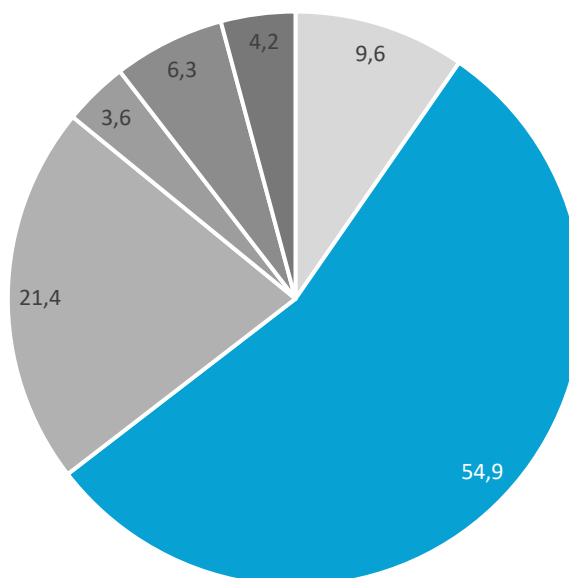
NEZAPOSLENE OSOBE PO MJESECIMA OD 2023. DO 2026.

G7



GRAD/ OPĆINA	Nezaposlene osobe						Bez škole i nezavršena osnovna škola			Završena osnovna škola			SŠ za zanimanja do 3 god. i škola za KV/VKV radnike			SŠ za zanimanja u trajanju 4 i više godina i gimnazija			Prvi stupanj fakulteta, stručni studij i viša škola			Fakultet, akademija, magisterij, doktorat		
	Ukupno	%	Muški	Udio	Žene	Udio	Ukupno	Muški	Žene	Ukupno	Muški	Žene	Ukupno	Muški	Žene	Ukupno	Muški	Žene	Ukupno	Muški	Žene	Ukupno	Muški	Žene
BARILOVIĆ	16	1,5	8	50,0	8	50,0	3	3	0	4	2	2	3	2	1	6	1	5	0	0	0	0	0	0
BOSILJEVO	4	0,4	1	25,0	3	75,0	0	0	0	1	0	1	1	0	1	0	0	0	2	1	1	0	0	0
CETINGRAD	14	1,3	8	57,1	6	42,9	1	1	0	8	4	4	3	2	1	1	1	0	0	0	0	1	0	1
DRAGANIĆ	29	2,6	10	34,5	19	65,5	5	1	4	8	4	4	8	4	4	5	0	5	2	0	2	1	1	0
DUGA RESA	61	5,5	23	37,7	38	62,3	3	2	1	8	3	5	17	3	14	23	12	11	8	1	7	2	2	0
GENERALSKI STOL	10	0,9	4	40,0	6	60,0	0	0	0	1	0	1	4	2	2	4	2	2	1	0	1	0	0	0
JOSIPDOL	44	4,0	19	43,2	25	56,8	9	4	5	9	6	3	13	5	8	12	4	8	1	0	1	0	0	0
KARLOVAC	541	49,2	260	48,1	281	51,9	51	25	26	107	47	60	175	96	79	120	46	74	50	28	22	38	18	20
KRNJAK	26	2,4	14	53,8	12	46,2	7	3	4	5	3	2	7	5	2	7	3	4	0	0	0	0	0	0
LASINJA	8	0,7	4	50,0	4	50,0	1	1	0	4	2	2	1	0	1	1	1	0	1	0	1	0	0	0
NETRETIĆ	15	1,4	7	46,7	8	53,3	1	1	0	2	2	0	4	1	3	6	2	4	1	0	1	1	1	0
OGULIN	144	13,1	55	38,2	89	61,8	8	4	4	26	7	19	47	21	26	50	16	34	6	4	2	7	3	4
OZALJ	26	2,4	12	46,2	14	53,8	1	1	0	5	2	3	6	2	4	11	7	4	0	0	0	3	0	3
PLAŠKI	31	2,8	18	58,1	13	41,9	6	5	1	8	3	5	9	7	2	6	2	4	1	1	0	1	0	1
RAKOVICA	17	1,5	7	41,2	10	58,8	2	2	0	5	1	4	2	1	1	4	2	2	1	0	1	3	1	2
SABORSKO	3	0,3	3	100,0	0	0,0	0	0	0	1	1	0	2	2	0	0	0	0	0	0	0	0	0	0
SLUNJ	38	3,5	22	57,9	16	42,1	0	0	0	9	4	5	14	8	6	12	9	3	2	0	2	1	1	0
VOJNIĆ	46	4,2	25	54,3	21	45,7	7	5	2	13	8	5	17	9	8	7	2	5	1	0	1	1	1	0
ŽAKANJE	9	0,8	5	55,6	4	44,4	0	0	0	1	0	1	3	3	0	4	2	2	1	0	1	0	0	0
RIBNIK	3	0,3	1	33,3	2	66,7	1	0	1	0	0	0	2	1	1	0	0	0	0	0	0	0	0	0
TOUNJ	13	1,2	7	53,8	6	46,2	1	1	0	4	2	2	5	3	2	2	1	1	1	0	1	0	0	0
KAMANJE	2	0,2	2	100,0	0	0,0	0	0	0	0	0	0	1	1	0	1	1	0	0	0	0	0	0	0
UKUPNO	1.100	100,0	515	46,8	585	53,2	107	59	48	229	101	128	344	178	166	282	114	168	79	35	44	59	28	31

STRUKTURA NEZAPOSLENIH OSOBA PO ISPOSTAVAMA, SVIBANJ 2026.



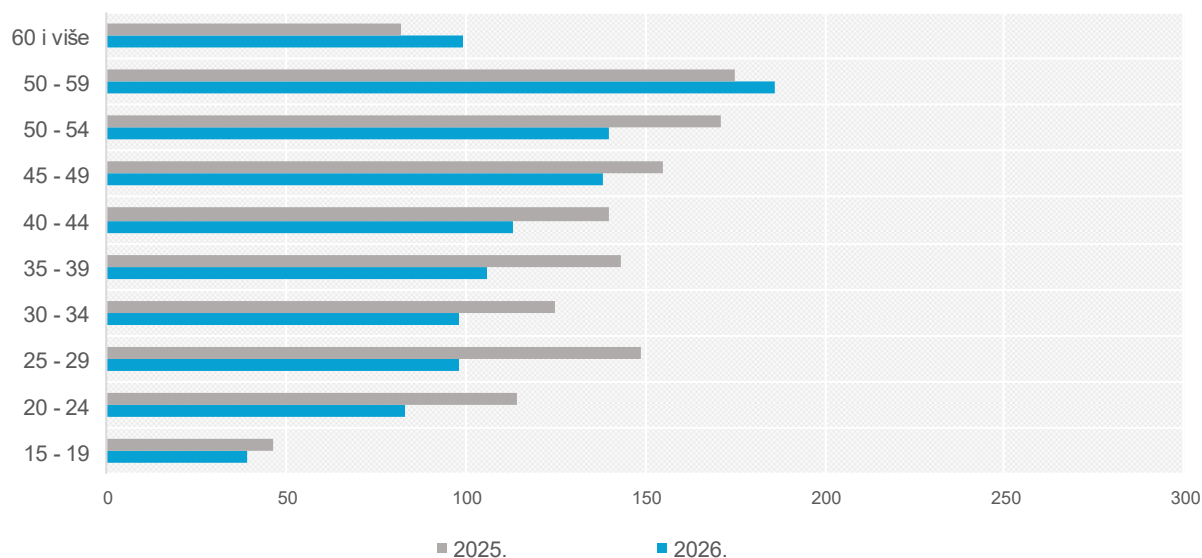
G8

Ispostava	Ukupno			15 - 19 god.			20 - 24 god.			25 - 29 god.			30 - 34 god.			35 - 39 god.		
	Ukupno	Muški	Žene	Ukupno	Muški	Žene	Ukupno	Muški	Žene	Ukupno	Muški	Žene	Ukupno	Muški	Žene	Ukupno	Muški	Žene
Duga Resa	106	43	63	4	2	2	8	2	6	9	4	5	9	4	5	11	5	6
Karlovac	604	288	316	17	10	7	49	21	28	60	24	36	54	28	26	56	21	35
Ogulin	235	102	133	11	6	5	15	5	10	15	8	7	22	10	12	22	8	14
Ozalj	40	20	20	1	0	1	6	3	3	6	3	3	5	4	1	5	3	2
Slunj	69	37	32	3	1	2	2	2	0	6	2	4	7	4	3	10	5	5
Vojnić	46	25	21	3	2	1	3	0	3	2	2	0	1	0	1	2	0	2
UKUPNO V./26.	1.100	515	585	39	21	18	83	33	50	98	43	55	98	50	48	106	42	64
%	100,0	100,0	100,0	3,5	4,1	3,1	7,5	6,4	8,5	8,9	8,3	9,4	8,9	9,7	8,2	9,6	8,2	10,9
UKUPNO V./25.	1.300	637	663	46	26	18	114	55	59	148	72	77	125	64	71	143	63	80
INDEX V.26./V.25.	84,6	80,8	88,2	84,8	75,0	100,0	72,8	60,0	84,7	65,8	59,7	71,4	78,4	92,6	67,6	74,1	66,7	80,0

40 - 44 god.			45 - 49 god.			50 - 54 god.			55 - 59 god.			60 god. i više		
Ukupno	Muški	Žene	Ukupno	Muški	Žene	Ukupno	Muški	Žene	Ukupno	Muški	Žene	Ukupno	Muški	Žene
8	3	5	10	4	6	17	7	10	12	5	7	18	7	11
66	36	30	82	45	37	82	37	45	96	41	55	42	25	17
27	11	16	26	9	17	29	10	19	43	20	23	25	15	10
2	1	1	4	3	1	2	0	2	8	3	5	1	0	1
8	5	3	8	5	3	4	1	3	16	9	7	5	3	2
2	0	2	8	4	4	6	4	2	11	7	4	8	6	2
113	56	57	138	70	68	140	59	81	186	85	101	99	56	43
10,3	10,9	9,7	12,5	13,6	11,6	12,7	11,5	13,8	16,9	16,5	17,3	9,0	10,9	7,4
140	63	77	155	88	67	171	78	93	175	87	88	82	49	33
80,7	88,9	74,0	89,0	79,5	101,5	81,9	75,6	87,1	106,3	97,7	114,8	120,7	114,3	130,3

NEZAPOSLENE OSOBE PO DOBI KRAJEM SVIBNJA 2025. I 2026.

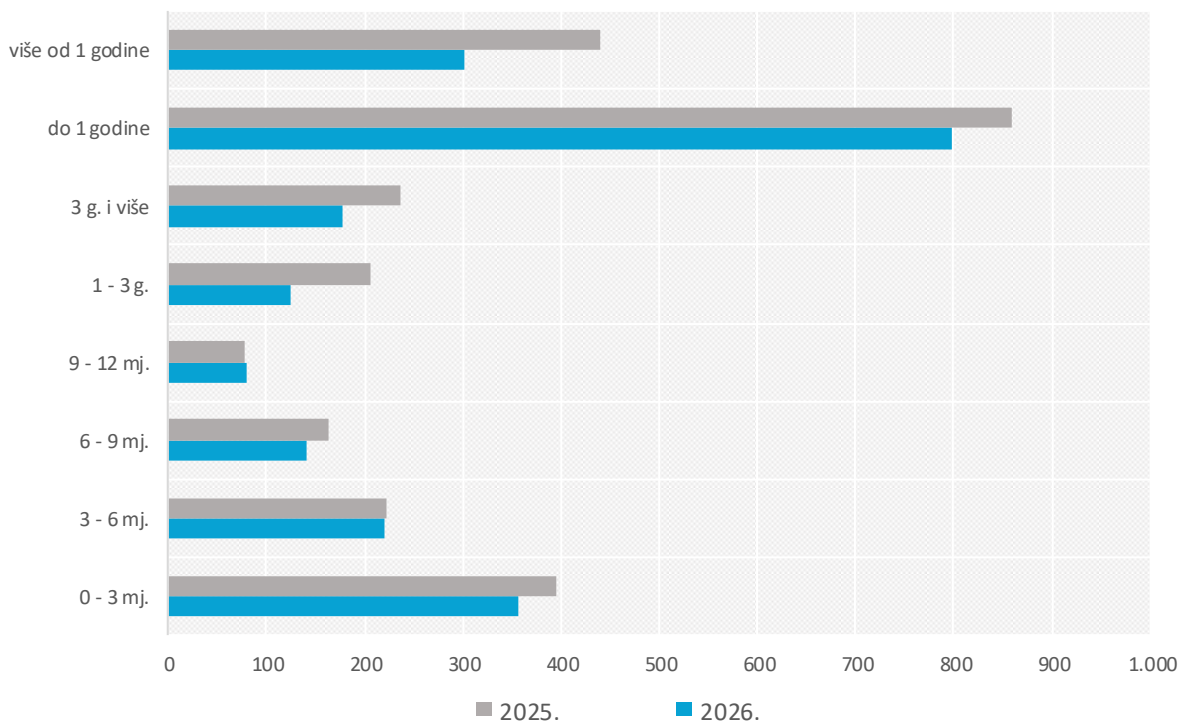
G9



PU KARLOVAC	2025.			2026.									INDEKS						
	V.			IV.			V.						V.26./IV.25.			V.26./IV.26.			
	Ukupno	Muški	Žene	Ukupno	Muški	Žene	Ukupno	Muški	Žene	% Ukupno	% Muški	% Žene	Ukupno	Muški	Žene	Ukupno	Muški	Žene	
Ukupno	1.300	637	663	1.202	553	649	1.100	515	585	100,0	100,0	100,0	84,6	80,8	88,2	91,5	93,1	90,1	
Trajanje nezaposlenosti	0 - 3 mj.	395	205	190	416	197	219	357	164	193	32,5	31,8	33,0	90,4	80,0	101,6	85,8	83,2	88,1
	3 - 6 mj.	222	115	107	246	108	138	220	109	111	20,0	21,2	19,0	99,1	94,8	103,7	89,4	100,9	80,4
	6 - 9 mj.	164	71	93	173	67	106	141	58	83	12,8	11,3	14,2	86,0	81,7	89,2	81,5	86,6	78,3
	9 - 12 mj.	78	34	44	48	23	25	80	30	50	7,3	5,8	8,5	102,6	88,2	113,6	166,7	130,4	200,0
	1 - 3 g.	205	92	113	137	69	68	124	67	57	11,3	13,0	9,7	60,5	72,8	50,4	90,5	97,1	83,8
	3 g. i više	236	120	116	182	89	93	178	87	91	16,2	16,9	15,6	75,4	72,5	78,4	97,8	97,8	97,8
	do 1 godine više od 1 godine	859 441	425 212	434 229	883 319	395 158	488 161	798 302	361 154	437 148	72,5 27,5	70,1 29,9	74,7 25,3	92,9 68,5	84,9 72,6	100,7 64,6	90,4 94,7	91,4 97,5	89,5 91,9
Radni staž	bez staža	249	106	143	215	90	125	202	82	120	18,4	15,9	20,5	81,1	77,4	83,9	94,0	91,1	96,0
	do 1 godine	143	66	77	114	45	69	100	43	57	9,1	8,3	9,7	69,9	65,2	74,0	87,7	95,6	82,6
	1 - 2 god.	113	43	70	84	39	45	76	36	40	6,9	7,0	6,8	67,3	83,7	57,1	90,5	92,3	88,9
	2 - 3 god.	69	32	37	67	33	34	53	25	28	4,8	4,9	4,8	76,8	78,1	75,7	79,1	75,8	82,4
	3 - 5 god.	103	45	58	92	45	47	90	40	50	8,2	7,8	8,5	87,4	88,9	86,2	97,8	88,9	106,4
	5 - 10 god.	200	101	99	182	79	103	149	66	83	13,5	12,8	14,2	74,5	65,3	83,8	81,9	83,5	80,6
	10 - 20 god.	220	127	93	227	110	117	205	103	102	18,6	20,0	17,4	93,2	81,1	109,7	90,3	93,6	87,2
	20 - 30 god.	141	83	58	140	70	70	131	68	63	11,9	13,2	10,8	92,9	81,9	108,6	93,6	97,1	90,0
	30 - 40 god.	58	30	28	79	41	38	88	46	42	8,0	8,9	7,2	151,7	153,3	150,0	111,4	112,2	110,5
	više od 40 god.	4	4	0	2	1	1	6	6	0	0,5	1,2	0,0	150,0	150,0	#DIV/0!	300,0	600,0	0,0

NEZAPOSLENE OSOBE PREMA TRAJANJU NEZAPOSLENOSTI, SVIBANJ

G10



Naziv zanimanja	Ukupno
Znanstvenici/ice, inženjeri/ke i stručnjaci/kinje	
Ekonomski stručnjak/ekonomska stručnjakinja	17
Fizioterapeut/fizioterapeutkinja	13
Inženjer/inženjerka strojarstva	7
Grafički dizajner/grafička dizajnerica	5
Sanitarni inženjer/sanitarna inženjerka	4
Pravnik/pravnica	4
Tehničari/ke i stručni suradnici/ice	
Ekonomist/ekonomistica	18
Informatičar/informatičarka	11
Komercijalist/komercijalistica	9
Građevinski tehničar/gr građevinska tehničarka	6
Računalni tehničar/računalna tehničarka	6
Strojarski inženjer/strojarska inženjerka	4
Prehrambeni tehničar/prehrambena tehničarka	4
Drvni tehničar/drvena tehničarka	4
Knjigovođa/knjigovotkinja	4
Administrativni službenici/ice	
Administrativni službenik/administrativna službenica	65
Ekonomski službenik/ekonomska službenica	15
Skladištar/skladištarka	11
Hotelijsko-turistički službenik/ica	8
Uslužna i trgovačka zanimanja	
Prodavač/prodavačica	52
Konobar/konobarica	11
Kuhar/kuharica	8
Pomoćnik/pomoćnica u nastavi	8
Čuvar/čuvarica	7
Frizer/frizerka	6
Pomoćni konobar/pomoćna konobarica	5
Kozmetičar/kozmetičarka	5
Pediker/pedikerka	4
Poljoprivrednici/ice, šumari/ke, ribari/ke, lovci/kinje	
Cvječar/cvječarica	8

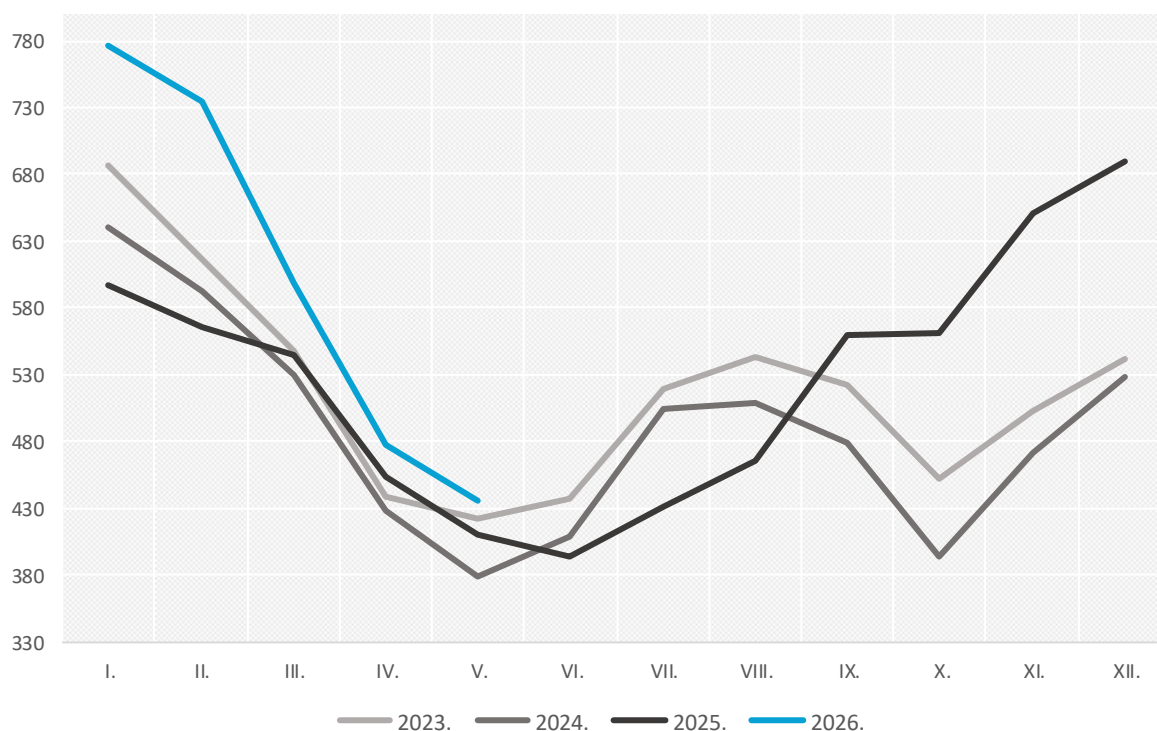
Naziv zanimanja	Ukupno
Zanimanja u obrtu i pojedinačnoj proizvodnji	
Elektromehaničar/elektromehaničarka	6
Monter/monterka građevinskih elemenata	5
Soboslikar-ličilac/soboslikarica-ličiteljica	5
Automehaničar/automehaničarka	5
Bravar/bravarica	4
Rukovatelji/ice postrojenjima i strojevima, industrijski proizvođači/ice i sastavljači/ice proizvoda	
Rukovatelj/rukovateljica građevinskim strojevima	9
Vozač/vozačica lakog dostavnog vozila	8
Vozač/vozačica teretnog vozila	5
Šivač/šivačica tekstilnih i odjevnih predmeta	4
Jednostavna zanimanja	
Čistač/čistačica	159
Ručni pakirer/ručna pakirerka	87
Radnik/radnica u održavanju	56
Radnik/radnica na proizvodnoj liniji	49
Radnik/radnica u gospodarenju otpadom	24
Radnik/radnica za pomoć u kući	22
Komunalni radnik/komunalna radnica	21
Kuhinjski radnik/kuhinjska radnica	17
Vrtlarski radnik/vrtlarska radnica	15
Sobar/Sobarica	13
Građevinski radnik/gr građevinska radnica	11
Poljoprivredni radnik/poljoprivredna radnica	10
Trgovački radnik/trgovačka radnica	10
Pomoćni kuhar/pomoćna kuharica	10
Drvoprerađivački radnik/drvoprerađivačka radnica	5
Berač/beračica šumskih plodova	4
Šumski radnik/šumska radnica	4
Radnik/radnica niskogradnje	4

Ispostava	2025.												2026.			
	Ø 2025			V.			VI.	VII.	VIII.	IX.	X.	XI.	XII.	I.	II.	III.
	Ukupno	Muški	Žene	Ukupno	Muški	Žene										
Duga Resa	84	37	47	77	40	37	64	65	67	78	72	91	97	104	105	90
Karlovac	229	106	123	197	93	104	194	207	213	244	243	274	275	319	295	254
Ogulin	108	41	67	66	29	37	69	86	101	151	160	165	168	175	170	142
Ozalj	23	9	14	23	10	13	24	21	20	21	17	21	18	19	21	21
Slunj	65	31	34	39	25	14	36	41	44	45	46	67	98	123	112	68
Vojnić	18	13	5	8	6	2	6	11	21	21	23	32	34	36	31	24
UKUPNO	527	237	290	410	203	207	393	431	466	560	561	650	690	776	734	599

	2026.									Indeks					
	IV.			V.			V.26./IV.25.			V.26./IV.26.					
	Ukupno	Muški	Žene	Ukupno	Muški	Žene	% Ukupno	% Muški	% Žene	Ukupno	Muški	Žene	Ukupno	Muški	Žene
	64	26	38	56	19	37	12,9	9,7	15,4	72,7	47,5	100,0	87,5	73,1	97,4
	224	100	124	211	100	111	48,5	51,3	46,3	107,1	107,5	106,7	94,2	100,0	89,5
	124	48	76	112	43	69	25,7	22,1	28,8	169,7	148,3	186,5	90,3	89,6	90,8
	17	6	11	14	8	6	3,2	4,1	2,5	60,9	80,0	46,2	82,4	133,3	54,5
	28	15	13	22	13	9	5,1	6,7	3,8	56,4	52,0	64,3	78,6	86,7	69,2
	21	10	11	20	12	8	4,6	6,2	3,3	250,0	200,0	400,0	95,2	120,0	72,7
	478	205	273	435	195	240	100,0	100,0	100,0	106,1	96,1	115,9	91,0	95,1	87,9

KORISNICI NOVČANE NAKNADE PO MJESECIMA 2023.—2026.

G11



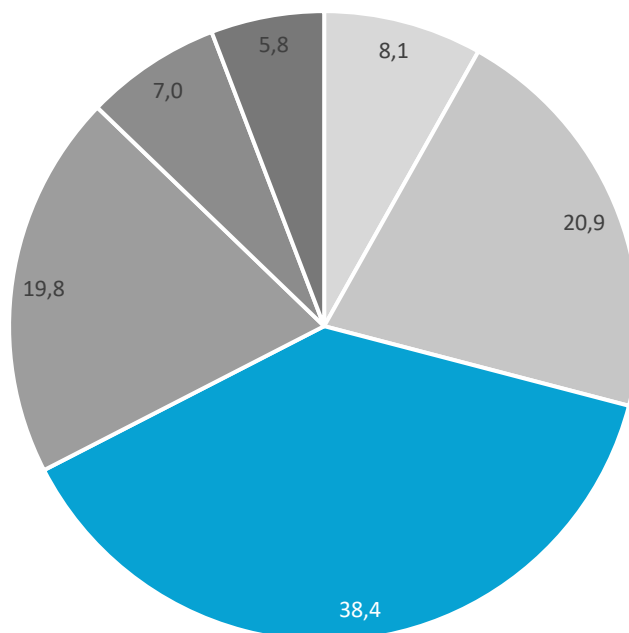
Ispostava	2025.												2026.			
	Ø 2025			V.			VI.	VII.	VIII.	IX.	X.	XI.	XII.	I.	II.	III.
	Ukupno	Muški	Žene	Ukupno	Muški	Žene										
Duga Resa	20	19	1	21	21	0	18	16	17	16	15	15	16	17	18	10
Karlovac	57	54	3	58	55	3	54	53	53	50	51	47	49	44	44	37
Ogulin	14	12	2	13	11	2	13	11	12	12	14	13	13	16	18	16
Ozalj	7	7	0	6	6	0	8	5	5	4	4	5	5	4	4	4
Slunj	11	10	1	9	9	0	9	7	8	9	9	11	11	15	16	16
Vojnić	2	2	0	2	2	0	2	2	2	2	3	2	3	3	2	1
UKUPNO	111	103	7	109	104	5	104	94	97	93	96	93	97	99	102	84

	2026.									Indeks					
	IV.			V.			V.26./IV.25.			V.26./IV.26.					
	Ukupno	Muški	Žene	Ukupno	Muški	Žene	% Ukupno	% Muški	% Žene	Ukupno	Muški	Žene	Ukupno	Muški	Žene
	7	7	0	9	9	0	10,5	11,1	0,0	42,9	42,9	-!	128,6	128,6	-
	41	40	1	45	43	2	52,3	53,1	40,0	77,6	78,2	66,7	109,8	107,5	200,0
	17	15	2	22	20	2	25,6	24,7	40,0	169,2	181,8	100,0	129,4	133,3	100,0
	3	3	0	2	2	0	2,3	2,5	0,0	33,3	33,3	-	66,7	66,7	-
	9	8	1	7	6	1	8,1	7,4	20,0	77,8	66,7	-	77,8	75,0	100,0
	1	1	0	1	1	0	1,2	1,2	0,0	50,0	50,0	-	100,0	100,0	-
	78	74	4	86	81	5	100,0	100,0	100,0	78,9	77,9	100,0	110,3	109,5	125,0

STRUKTURA OBRAZOVANJA NEZAPOSLENIH HRVATSKIH BRANITELJA, SVIBANJ

G12

- ◆ Bez škole i nezavršena osnovna škola
- ◆ Završena osnovna škola
- ◆ SŠ do 3 godine te za KV/VKV radnike
- ◆ SŠ za zanimanja u trajanju 4 i više godina i gimnazija
- ◆ Prvi stupanj fakulteta, stručni studij i viša škola
- ◆ Fakultet, akademija, magisterij, doktorat



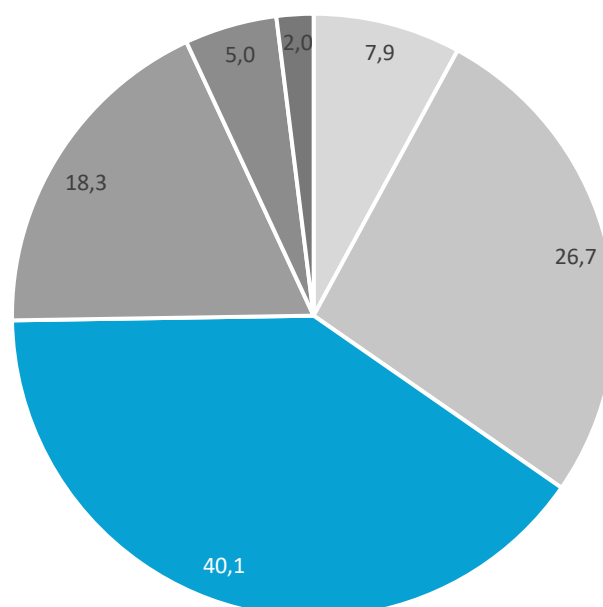
Ispostava	2025.												2026.			
	Ø 2025			V.			VI.	VII.	VIII.	IX.	X.	XI.	XII.	I.	II.	III.
	Ukupno	Muški	Žene	Ukupno	Muški	Žene										
Duga Resa	11	5	5	8	5	3	8	8	9	10	11	11	11	10	10	7
Karlovac	159	82	77	145	81	64	150	154	152	156	164	161	152	165	165	170
Ogulin	24	15	9	25	18	7	24	18	19	22	23	22	21	22	26	24
Ozalj	10	7	3	8	6	2	7	8	9	9	10	12	11	11	10	9
Slunj	12	5	7	11	4	7	10	9	8	8	8	11	15	14	15	15
Vojnić	6	3	3	6	3	3	5	5	5	6	6	6	6	6	6	7
UKUPNO	221	117	105	203	117	86	204	202	202	211	222	223	216	228	232	232

	2026.									Indeks					
	IV.			V.			V.26./IV.25.			V.26./IV.26.					
	Ukupno	Muški	Žene	Ukupno	Muški	Žene	% Ukupno	% Muški	% Žene	Ukupno	Muški	Žene	Ukupno	Muški	Žene
	8	2	6	9	3	6	4,5	2,9	6,0	112,5	60,0	200,0	112,5	150,0	100,0
	159	75	84	151	70	81	74,8	68,6	81,0	104,1	86,4	126,6	95,0	93,3	96,4
	21	16	5	19	15	4	9,4	14,7	4,0	76,0	83,3	57,1	90,5	93,8	80,0
	5	4	1	5	4	1	2,5	3,9	1,0	62,5	66,7	50,0	100,0	100,0	100,0
	11	5	6	9	5	4	4,5	4,9	4,0	81,8	125,0	57,1	81,8	100,0	66,7
	8	4	4	9	5	4	4,5	4,9	4,0	150,0	166,7	133,3	112,5	125,0	100,0
	212	106	106	202	102	100	100,0	100,0	100,0	99,5	87,2	116,3	95,3	96,2	94,3

STRUKTURA OBRAZOVANJA NEZAPOSLENIH OSOBA S INVALIDITETOM, SVIBANJ

G13

- ◆ Bez škole i nezavršena osnovna škola
- ◆ Završena osnovna škola
- ◆ SŠ do 3 godine te za KV/VKV radnike
- ◆ SŠ za zanimanja u trajanju 4 i više godina i gimnazija
- ◆ Prvi stupanj fakulteta, stručni studij i viša škola

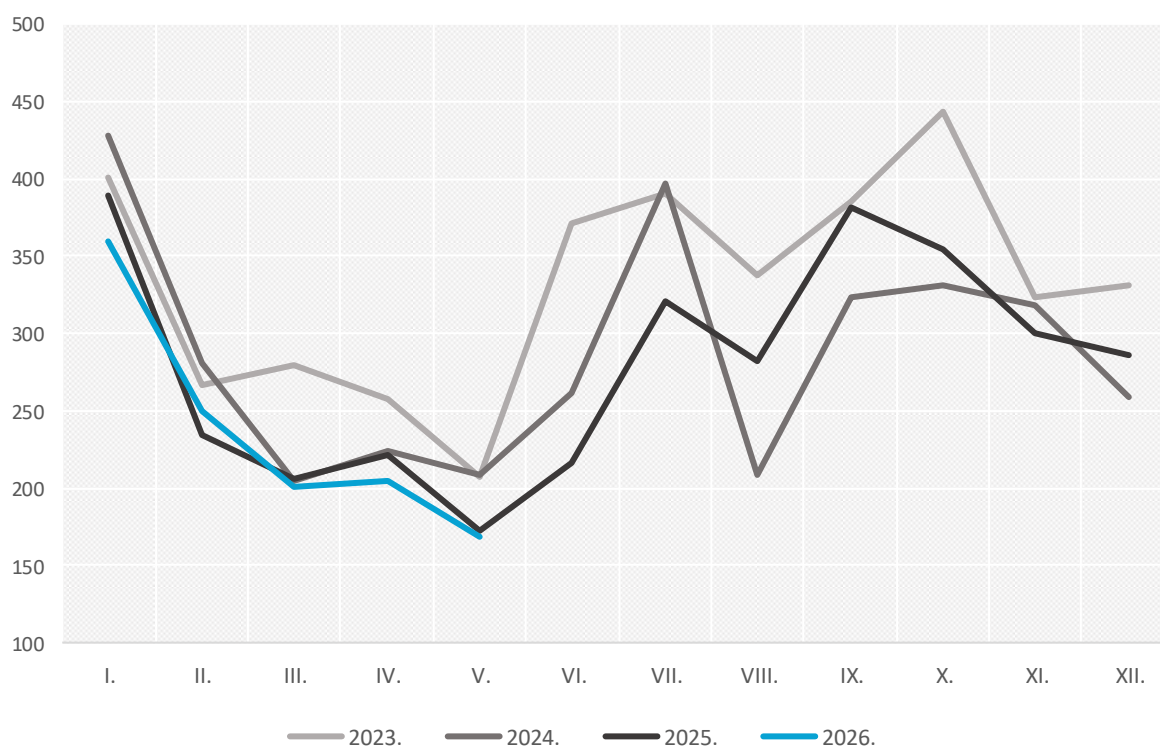


Ispostava	2025.												2026.			
	Σ 2025			V.			VI.	VII.	VIII.	IX.	X.	XI.	XII.	I.	II.	III.
	Ukupno	Muški	Žene	Ukupno	Muški	Žene										
Duga Resa	437	196	241	29	16	13	30	35	36	50	35	48	29	47	34	16
Karlovac	1.660	791	869	87	49	38	115	164	115	197	200	146	129	176	122	123
Ogulin	627	244	383	36	16	20	39	55	81	87	68	34	51	69	51	32
Ozalj	154	78	76	7	5	2	8	24	13	12	11	12	11	10	14	16
Slunj	354	158	196	9	4	5	18	26	22	25	27	44	52	48	19	8
Vojnić	132	78	54	4	3	1	6	17	15	11	14	16	14	10	10	6
UKUPNO	3.364	1.545	1.819	172	93	79	216	321	282	382	355	300	286	360	250	201

	2026.									Indeks					
	IV.			V.			V.			V.26./V.25.			V.26./IV.26.		
	Ukupno	Muški	Žene	Ukupno	Muški	Žene	% Ukupno	% Muški	% Žene	Ukupno	Muški	Žene	Ukupno	Muški	Žene
	24	9	15	18	7	11	10,7	8,8	12,4	62,1	43,8	84,6	75,0	77,8	73,3
	109	52	57	92	44	48	54,4	55,0	53,9	105,7	89,8	126,3	84,4	84,6	84,2
	43	18	25	36	20	16	21,3	25,0	18,0	100,0	125,0	80,0	83,7	111,1	64,0
	7	1	6	9	4	5	5,3	5,0	5,6	128,6	80,0	250,0	128,6	400,0	83,3
	14	8	6	8	2	6	4,7	2,5	6,7	88,9	50,0	120,0	57,1	25,0	100,0
	7	2	5	6	3	3	3,6	3,8	3,4	150,0	100,0	300,0	85,7	150,0	60,0
	204	90	114	169	80	89	100,0	100,0	100,0	98,3	86,0	112,7	82,8	88,9	78,1

NOVOPRIJAVLJENI PO MJESECIMA, 2023.—2026.

G14



Ispostava	2025.												2026.			
	Σ 2025			V.			VI.	VII.	VIII.	IX.	X.	XI.	XII.	I.	II.	III.
	Ukupno	Muški	Žene	Ukupno	Muški	Žene										
Duga Resa	338	146	192	38	20	18	27	22	15	32	25	19	20	23	26	41
Karlovac	1.134	534	600	103	42	61	73	64	52	151	115	95	83	77	74	128
Ogulin	438	183	255	39	14	25	35	27	20	68	36	34	22	29	48	47
Ozalj	122	65	57	4	2	2	11	9	6	23	8	13	7	10	5	12
Slunj	292	133	159	39	22	17	21	14	11	12	8	11	18	12	9	57
Vojnić	86	42	44	11	7	4	11	7	3	10	4	7	1	4	12	9
UKUPNO	2.410	1.103	1.307	234	107	127	178	143	107	296	196	179	151	155	174	294

	2026.									Indeks					
	IV.			V.			V.			V.26./IV.25.			V.26./IV.26.		
	Ukupno	Muški	Žene	Ukupno	Muški	Žene	% Ukupno	% Muški	% Žene	Ukupno	Muški	Žene	Ukupno	Muški	Žene
	31	10	21	21	3	18	12,1	4,2	17,5	55,3	15,0	100,0	67,7	30,0	85,7
	122	49	73	88	41	47	50,6	57,7	45,6	85,4	97,6	77,0	72,1	83,7	64,4
	42	13	29	40	16	24	23,0	22,5	23,3	102,6	114,3	96,0	95,2	123,1	82,8
	12	4	8	3	1	2	1,7	1,4	1,9	75,0	50,0	100,0	25,0	25,0	25,0
	62	20	42	19	8	11	10,9	11,3	10,7	48,7	36,4	64,7	30,6	40,0	26,2
	10	3	7	3	2	1	1,7	2,8	1,0	27,3	28,6	25,0	30,0	66,7	14,3
	279	99	180	174	71	103	100,0	100,0	100,0	74,4	66,4	81,1	62,4	71,7	57,2

ZAPOSLENI S EVIDENCIJE PO MJESECIMA, 2023.—2026.

G15



Ispostava	2025.												2026.			
	Σ 2025			V.			VI.	VII.	VIII.	IX.	X.	XI.	XII.	I.	II.	III.
	Ukupno	Muški	Žene	Ukupno	Muški	Žene										
Duga Resa	308	126	182	36	18	18	24	20	12	30	23	17	19	22	23	39
Karlovac	1.032	461	571	98	38	60	66	56	45	137	98	87	75	74	68	119
Ogulin	418	171	247	37	13	24	32	26	19	67	34	32	22	29	48	47
Ozalj	116	60	56	4	2	2	11	8	6	22	8	13	7	10	4	11
Slunj	278	124	154	38	21	17	18	12	11	12	6	10	16	12	9	56
Vojnić	82	39	43	11	7	4	10	7	2	10	4	6	1	4	12	9
UKUPNO	2.234	981	1.253	224	99	125	161	129	95	278	173	165	140	151	164	281

	2026.									Indeks					
	IV.			V.			V.26./IV.25.			V.26./IV.26.					
	Ukupno	Muški	Žene	Ukupno	Muški	Žene	% Ukupno	% Muški	% Žene	Ukupno	Muški	Žene	Ukupno	Muški	Žene
	27	8	19	18	1	17	11,5	1,6	17,9	50,0	5,6	94,4	66,7	12,5	89,5
	117	47	70	80	36	44	51,0	58,1	46,3	81,6	94,7	73,3	68,4	76,6	62,9
	42	13	29	36	15	21	22,9	24,2	22,1	97,3	115,4	87,5	85,7	115,4	72,4
	11	3	8	3	1	2	1,9	1,6	2,1	75,0	50,0	100,0	27,3	33,3	25,0
	62	20	42	17	7	10	10,8	11,3	10,5	44,7	33,3	58,8	27,4	35,0	23,8
	9	2	7	3	2	1	1,9	3,2	1,1	27,3	28,6	25,0	33,3	100,0	14,3
	268	93	175	157	62	95	100,0	100,0	100,0	70,1	62,6	76,0	58,6	66,7	54,3

ZAPOSLENI S EVIDENCIJE TEMELJEM RADNOG ODNOSA PO MJESECIMA, 2023.—2026.

G16

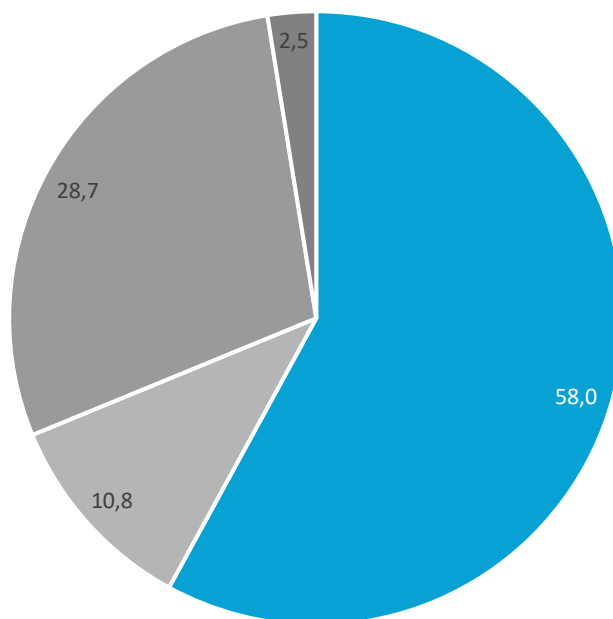


ISPOSTAVA	UKUPNO			Mjesto rada												Vrsta rada				
				Na području ispostave			Na području područnog ureda			Na području ostalih područnih ureda			U inozemstvu			Određeno vrijeme	Neodređeno vrijeme	Skrraćeno vrijeme	Pripravnici	Sezonsko
	Ukupno	Muški	Žene	Ukupno	Muški	Žene	Ukupno	Muški	Žene	Ukupno	Muški	Žene	Ukupno	Muški	Žene					
Duga Resa	18	1	17	9	0	9	6	0	6	3	1	2	0	0	0	15	3	2	0	0
Karlovac	80	36	44	47	23	24	3	0	3	27	12	15	3	1	2	70	10	3	0	14
Ogulin	36	15	21	23	11	12	3	2	1	9	2	7	1	0	1	31	5	1	0	0
Ozalj	3	1	2	2	1	1	1	0	1	0	0	0	0	0	0	2	1	0	0	0
Slunj	17	7	10	9	3	6	4	3	1	4	1	3	0	0	0	15	2	0	0	4
Vojnić	3	2	1	1	1	0	0	0	0	2	1	1	0	0	0	2	1	0	1	1
UKUPNO	157	62	95	91	39	52	17	5	12	45	17	28	4	1	3	135	22	6	1	19

ZAPOSLENI S EVIDENCIJE TEMELJEM RADNOG ODNOSA PREMA MJESTU RADA, SVIBANJ 2026. GODINE

G17

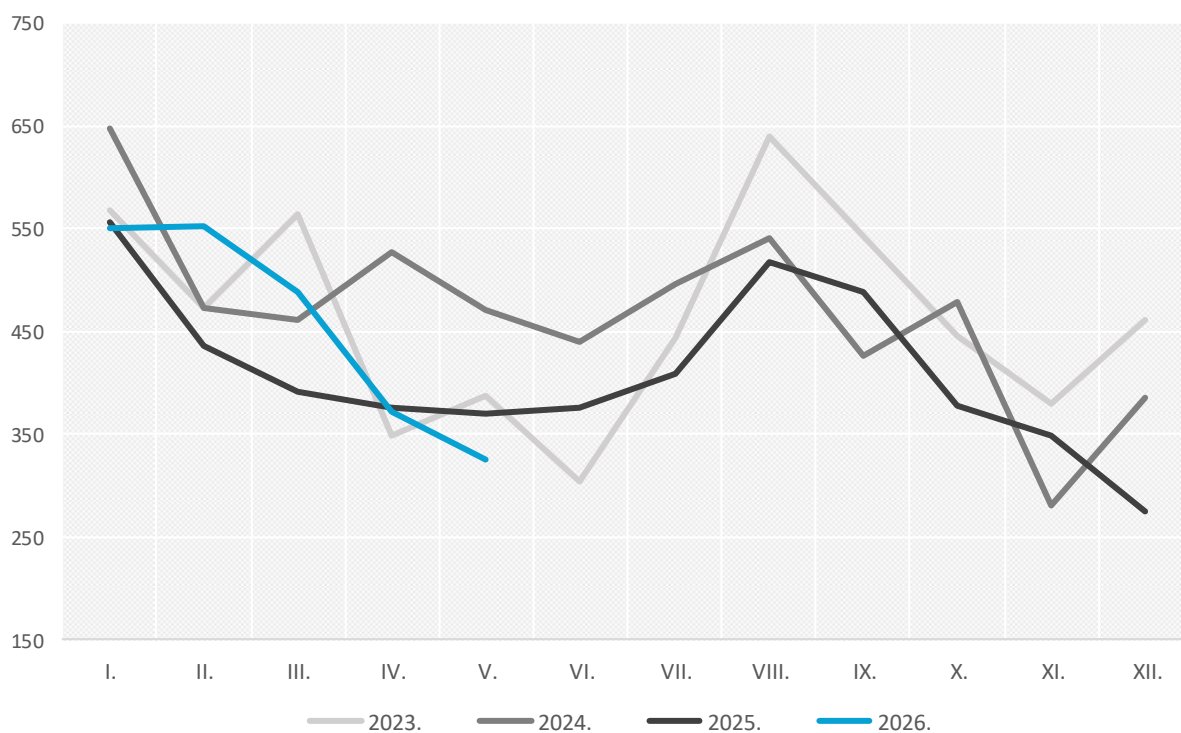
- ◆ Na području ispostave
- ◆ Na području područnog ureda
- ◆ Na području ostalih područnih ureda
- ◆ U inozemstvu



ISPOSTAVA	2025.										2026.					Indeks	
	Σ 2025.	V.	VI.	VII.	VIII.	IX.	X.	XI.	XII.	I.	II.	III.	IV.	V.	V./26. V./25.	V./26. IV./26.	
Duga Resa	591	38	46	26	67	64	47	89	23	199	63	104	45	76	200,0	168,9	
Karlovac	2.931	270	212	276	285	246	231	200	161	231	372	255	213	166	61,5	77,9	
Ogulin	790	18	71	62	115	111	59	40	65	70	32	61	66	39	216,7	59,1	
Ozalj	306	23	26	25	28	37	16	10	19	15	39	23	29	22	95,7	75,9	
Slunj	232	13	10	12	20	18	16	9	7	25	41	41	17	16	123,1	94,1	
Vojnić	67	8	10	7	3	12	8	0	0	10	6	5	1	5	62,5	500,0	
UKUPNO	4.917	370	375	408	518	488	377	348	275	550	553	489	371	324	87,6	87,3	

TRAŽENI RADNICI PO MJESECIMA OD 2023.—2026.

G18



Naziv zanimanja	Ukupno
Znanstvenici/ice, inženjeri/ke i stručnjaci/kinje	
Odgojitelj/odgojiteljica predškolske djece*	43
Doktor/doktorica medicine*	32
Ekonomski stručnjak/ekonomska stručnjakinja	21
Psiholog/psihologinja*	21
Učitelj/učiteljica matematike*	14
Edukacijski rehabilitator/edukacijska rehabilitatorica*	14
Fizioterapeut/fizioterapeutkinja	13
Učitelj/učiteljica razredne nastave	13
Inženjer/inženjerka strojarstva	10
Nastavnik/nastavnica	8
Učitelj/učiteljica fizike	7
Pravnik/pravnica	7
Tehničari/ke i stručni suradnici/ice	
Medicinska sestra/medicinski tehničar opće njege*	134
CNC operater/operatorica*	54
Socijalni radnik/socijalna radnica	20
Knjigovođa/knjigovotkinja	19
Građevinski inženjer/gr građevinska inženjerka	12
Medicinski laboratorijski inženjer/ka	12
Građevinski poslovođa/gr građevinska poslovotkinja	10
Primalja	8
Administrativni službenici/ice	
Administrativni službenik/administrativna službenica	38
Skladištar/skladištarka	26
Ekonomski službenik/ekonomska službenica	20
Recepcionar/recepcionarka	19
Uslužna i trgovačka zanimanja	
Konobar/konobarica*	99
Kuhar/kuharica*	54
Njegovatelj/njegovateljica u ustanovi	49
Prodavač/prodavačica	47
Pomoćnik/pomoćnica u nastavi	45
Čuvar/čuvarica	19
Pomoćni konobar/pomoćna konobarica	15
Domar/domarka	10
Vatrogasac/vatrogasica	9
Frizer/frizerka	8

Naziv zanimanja	Ukupno
Zanimanja u obrtu i pojedinačnoj proizvodnji	
Zidar/zidarica*	37
Tesar/tesarica*	33
Električar/električarka*	28
Monter/monterka građevinskih elemenata	21
Bravar/bravarica	21
Stolar/stolarica	18
Fasader/fasaderka	17
Monter/monterka strojeva	17
Vodoinstalater/vodoinstalterka	16
Kovinotokar/kovinotokarica	11
Armirač/armiračica i betonirac/betonirka	10
Instalater/instalaterka grijanja i klimatizacije	8
Zavarivač/zavarivačica	8
Monter/monterka metalnih konstrukcija	8
Monter/monterka energetske opreme	8
Rukovatelji/ice postrojenjima i strojevima, industrijski proizvođači/ice i sastavljači/ice proizvoda	
Vozač/vozačica teretnog vozila*	92
Vozač/vozačica autobusa*	28
Vozač/vozačica lakog dostavnog vozila	20
Rukovatelj/rukovateljica građevinskim strojevima	17
Vozač/vozačica taksija	11
Vozač/vozačica viličara	8
Jednostavna zanimanja	
Čistač/Čistačica	103
Radnik/radnica na proizvodnoj liniji	54
Pomoćni kuhar/pomoćna kuharica	40
Građevinski radnik/gr građevinska radnica	33
Radnik/radnica na montaži	17
Radnik/radnica u održavanju	16
Komunalni radnik/komunalna radnica	15
Radnik/radnica visokogradnje	14
Drvoprerađivački radnik/drvoprerađivačka radnica	14
Poljoprivredni radnik/poljoprivredna radnica	11
Obučarski radnik/obučarska radnica	10
Dostavljač/dostavljačica	10
Transportni radnik/transportna radnica	8
Kuhinjski radnik/kuhinjska radnica	8

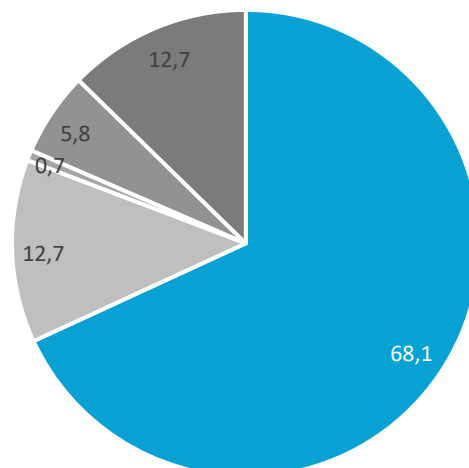
* kod interpretacije brojeva treba voditi računa da se ne radi o apsolutnom broju traženih zanimanja jer je dio oglašanih radnih mjesta ponavljajući tijekom godine

Program/Mjera	Novouključeni u mjere		Izašli iz mjera		Aktivni korisnici 31.05.2026.		
	svibanj 2026.	01.01.- 31.05.2026.	svibanj 2026.	01.01.- 31.05.2026.	Ukupno	Iz prethodnih godina	Iz tekuće godine
Ukupno	86	552	122	610	610	326	284
2. Obrazovanje i osposobljavanje	57	376	87	413	202	15	187
- Obrazovanje nezaposlenih osoba i ostalih tražitelja zaposlenja	48	302	68	365	175	15	160
- Aktivacijski program	8	70	19	47	23	0	23
- Osposobljavanje na radnom mjestu	1	4	0	1	4	0	4
- Potpore za usavršavanje	0	0	0	0	0	0	0
4. Potpore za zapošljavanje	16	70	26	80	202	140	62
- Potpore za zapošljavanje	6	28	13	42	71	48	23
- Potpore za pripravništvo	10	42	13	37	131	92	39
- Potpore za pripravništvo u javnim službama	0	0	0	1	0	0	0
6. Javni radovi	3	4	0	13	4	0	4
7. Potpore za samozapošljavanje	10	32	9	34	202	171	31
- Potpore za samozapošljavanje	9	21	7	27	141	120	21
- Potpore za samozapošljavanje (zeleno/digitalno)	1	5	2	6	31	27	4
- Mobilnost radne snage -Biram Hrvatsku	0	6	0	1	30	24	6
8. Održavanje dohotka	0	70	0	70	0	0	0
- Stalni sezonac	0	0	0	0	0	0	0
- Potpore za očuvanje radnih mjesta - skraćivanje radnog vremena	0	0	0	0	0	0	0
- Mjera za zadržavanje radnih mjesta u prerađivačkoj industriji	0	70	0	70	0	0	0
Spol							
Muškarci	40	264	71	322	343	207	136
Žene	46	288	51	288	267	119	148
Dob							
Do 24 godine	7	60	23	88	135	96	39
25 - 29	19	83	21	76	128	68	60
30 - 49	39	261	62	300	256	131	125
50 - 54	11	76	10	71	44	15	29
55 i više	10	72	6	75	47	16	31
Razina obrazovanja							
Bez škole i nezavršena osnovna škola	7	23	6	29	12	3	9
Završena osnovna škola	14	77	14	80	46	13	33
S.Š. do 3 godine te za KV i VKV radnike	28	159	33	187	224	145	79
S.Š. u trajanju od 4 i više godina i gimnazija	18	184	46	201	173	83	90
Prvi stupanj fakulteta, stručni studij i viša škola	6	51	10	57	65	36	29
Fakultet, akademija, magisterij, doktorat	13	57	13	55	90	46	44
Nepoznato	0	1	0	1	0	0	0
Trajanje nezaposlenosti							
Do 6 mj.	60	376	91	416	512	281	231
6 - 12 mj.	8	29	11	41	47	29	18
Više od 12 mj.	17	71	19	78	40	11	29
Nije nezaposlena osoba	1	76	1	75	11	5	6
Osoba s invaliditetom	7	36	5	37	33	11	22
Hrvatski branitelj	4	21	5	19	17	9	8

STRUKTURA NOVOUKLJUČENIH OSOBA U MJERE AKTIVNE POLITIKE ZAPOŠLJAVANJA OD 01.01. DO 31.05.2026. GODINE

G19

- ◆ 2. Obrazovanje i osposobljavanje
- ◆ 4. Potpore za zapošljavanje
- ◆ 6. Javni radovi
- ◆ 7. Potpore za samozapošljavanje
- ◆ 8. Održavanje dohotka



IZVORI PODATAKA I OBJAŠNENJE POJMOVA

Izvori podataka za Mjesečni statistički bilten su evidencije koje se vode u Hrvatskom zavodu za zapošljavanje prema odredbama Zakona o tržištu rada (Narodne novine, 118/18; 32/20; 18/22, 156/23, 152/24) i važećih pravilnika.

NEZAPOSLENE OSOBE

Osobe u dobi od 15 do 65 godina sposobne ili djelomično sposobne za rad koje nisu u radnom odnosu, aktivno traže posao i raspoložive su za rad te zadovoljavaju sve kriterije iz odredbi Zakona o tržištu rada, a evidentirane su u Hrvatskom zavodu za zapošljavanje na kraju izvještajnog mjeseca. U Zakonu o tržištu rada (čl. 10) nezaposlena osoba je definirana na sljedeći način:

Nezaposlenom osobom u smislu ovoga Zakona smatra se osoba sposobna ili djelomično sposobna za rad, u dobi od 15 do 65 godina, koja nije u radnom odnosu odnosno koja ne obavlja samostalnu djelatnost iz članka 6. stavka 2. ovoga Zakona, aktivno traži posao i raspoloživa je za rad te ako:

- nema registrirano trgovačko društvo ili drugu pravnu osobu odnosno nema više od 25 % udjela u trgovačkom društvu ili drugoj pravnoj osobi
- nije član zadruge
- nema registrirani obrt, slobodno zanimanje ili djelatnost poljoprivrede i šumarstva
- nije zaposlena prema posebnim propisima
- nije ostvarila pravo na mirovinu, osim prava na invalidsku mirovinu zbog profesionalne nesposobnosti za rad i prava na invalidsku mirovinu zbog djelomičnog gubitka radne sposobnosti odnosno ako je ostvarila pravo na obiteljsku mirovinu koja joj se ne isplaćuje
- ne ispunjava uvjete za starosnu mirovinu
- nije osigurana na produženo mirovinsko osiguranje na temelju ugovora o radu na određeno vrijeme za stalne sezonske poslove
- nije uključena u program socijalnog uključivanja na temelju nalaza i mišljenja centra za profesionalnu rehabilitaciju o privremenoj nezapošljivosti
- nije redoviti učenik ili student
- ne ostvaruje prava na roditeljnu, roditeljsku ili posvojiteljsku poštedu od rada odnosno roditeljnu, roditeljsku ili posvojiteljsku brigu o novorođenom djetetu prema posebnom propisu ili
- ne obavlja stručno osposobljavanje za rad bez zasnivanja radnog odnosa

IZLASC IZ EVIDENCIJE

Prema članku 17. Zakona o tržištu rada, Zavod prestaje voditi osobu kao nezaposlenu u evidenciji, ako ta osoba:

- zasnjuje radni odnos
- počne obavljati samostalnu djelatnost iz članka 6. stavka 2. ovoga Zakona
- ostvari mjesečni primitak od pružanja usluga prema posebnim propisima ili ostvari mjesečni primitak odnosno drugi dohodak prema propisima o porezu na dohodak s obzirom na podatak o uplaćenim doprinosima za obvezna osiguranja dobiven od Središnjeg registra osiguranika, a koji je veći od prosječne isplaćene novčane naknade u prethodnoj kalendarskoj godini
- obavlja posao bez potvrde, ugovora odnosno rješenja na temelju kojeg radi
- registrira trgovačko društvo ili drugu pravnu osobu odnosno stekne više od 25 % udjela u trgovačkom društvu ili drugoj pravnoj osobi
- postane član zadruge • registrira obrt, slobodno zanimanje ili djelatnost poljoprivrede i šumarstva
- zaposli se prema posebnim propisima • ispunji uvjete za starosnu mirovinu, ostvari prijevremenu starosnu mirovinu, ostvari starosnu mirovinu za dugogodišnjeg osiguranika, ostvari obiteljsku mirovinu koja joj se isplaćuje ili ostvari invalidsku mirovinu zbog opće nesposobnosti za rad odnosno invalidsku mirovinu zbog potpunog gubitka radne sposobnosti
- uključi se u program socijalnog uključivanja na temelju nalaza i mišljenja centra za profesionalnu rehabilitaciju o privremenoj nezapošljivosti • ima utvrđenu opću nesposobnost za rad odnosno potpuni gubitak radne sposobnosti prema propisima o mirovinskom osiguranju
- obavlja stručno osposobljavanje za rad bez zasnivanja radnog odnosa
- ostvari prava na roditeljnu, roditeljsku ili posvojiteljsku poštedu od rada odnosno roditeljnu, roditeljsku ili posvojiteljsku brigu o novorođenom djetetu prema posebnom propisu
- postane redoviti učenik ili student
- nastupi na dragovoljno vojno osposobljavanje ili se uključi u program obrazovanja odraslih za zanimanje policajac
- bude pritvorena ili joj bude određen istražni zatvor
- nastupi na izdržavanje kazne zatvora
- navrš 65 godina života
- odbije se uključiti u obrazovni program ili ga bez opravdanog razloga prekine odnosno ne završi obrazovni program koji je, sukladno njezinim procijenjenim osobnim i profesionalnim sposobnostima, organizirao odnosno troškove snosi Zavod radi povećanja njezine mogućnosti zapošljavanja
- ne ispunjava uvjete o aktivnom traženju posla i raspoloživosti za rad te ne obavlja aktivnosti u dinamici utvrđenoj u profesionalnom planu
- postane osiguranik produženog mirovinskog osiguranja na temelju ugovora o radu na određeno vrijeme za stalne sezonske poslove
- se odjavi s evidencije ili
- u potpisanoj izjavi iz članka 10. stavka 2. ovoga Zakona navede neistinite podatke
- ne prihvati ponudena zaposlenja u okviru stečene razine kvalifikacije i radnog iskustva do utvrđivanja profesionalnog plana iz članka 24. ovoga Zakona, a nakon toga ponudena zaposlenja iz utvrđenog profesionalnog plana i sporazuma za uključivanje na tržište rada ili ako svojim postupanjem uzrokuje odbijanje zaposlenja od strane poslodavca, osim ako odbije zaposlenje zbog razloga što poslodavac redovito ne ispunjava obveze prema radnicima.

ZAPOSLENI S EVIDENCIJE

Osobe koje su tijekom izvještajnog mjeseca zaposlene s evidencije Hrvatskog zavoda za zapošljavanje na temelju radnog odnosa i na temelju drugih poslovnih aktivnosti.

ZAPOSLENI S EVIDENCIJE NA TEMELJU RADNOG ODNOSA

Osobe koje su tijekom izvještajnog mjeseca zasnovale radni odnos na temelju ugovora o radu u zemlji ili inozemstvu, a bile su u evidenciji Hrvatskog zavoda za zapošljavanje

IZVORI PODATAKA I OBJAŠNENJE POJMOVA

Zaposleni prema mjestu rada – pod mjestom rada u kojem se radnik zaposlio navedene su četiri mogućnosti:

- Radnik se zaposlio na području ispostave Hrvatskog zavoda za zapošljavanje u kojoj je bio prijavljen.
- Radnik se zaposlio na području područne službe/ureda Hrvatskog zavoda za zapošljavanje u kojem je bio prijavljen.
- Radnik se zaposlio na području druge područne službe/ureda Hrvatskog zavoda za zapošljavanje, a ne u onom u kojem je bio prijavljen.
- Radnik se zaposlio u inozemstvu.

ZAPOSLENI S EVIDENCIJE NA TEMELJU DRUGIH POSLOVNIH AKTIVNOSTI

Osobe koje su tijekom izvještajnog mjeseca započele obavljati neke druge poslovne aktivnosti u vezi sa zapošljavanjem, tj. ako su: uključile se u stručno osposobljavanje za rad bez zasnivanja radnog odnosa, ostvarile mjesečni primitak, odnosno dohodak veći od prosječne isplaćene novčane naknade u prethodnoj kalendarskoj godini, registrirale ili stekle više od 25 % udjela u trgovačkom društvu ili drugoj pravnoj osobi, registrirale obrt ili slobodno zanimanje, postale predsjednik uprave, član uprave ili izvršni direktor trgovačkog društva te član ili upravitelj zadruge, postale osiguranik produženog mirovinskog osiguranja na temelju ugovora o radu na određeno vrijeme za stalne sezonske poslove, zaposlile se prema posebnim propisima, a bile su u evidenciji Hrvatskoga zavoda za zapošljavanje.

BRISANI IZ EVIDENCIJE ZBOG OSTALIH RAZLOGA

Osobe koje su tijekom izvještajnog mjeseca brisane iz evidencije Hrvatskoga zavoda za zapošljavanje zbog svih ostalih razloga osim zapošljavanja na temelju radnog odnosa ili drugih poslovnih aktivnosti, a sukladno čl. 17. Zakona o tržištu rada (ostvarivanje prava na mirovinu, na rodiljnu, roditeljsku ili posvojiteljsku poštedu od rada, opća nesposobnost za rad ili privremena nezapošljivost, odjava s evidencije, neispunjavanje uvjeta za aktivno traženje posla i drugo).

KORISNICI NOVČANE NAKNADE

Nezaposlene osobe evidentirane u Hrvatskom zavodu za zapošljavanje koje su prema odredbama Zakona o tržištu rada ostvarile novčanu naknadu tijekom izvještajnog mjeseca.

TRAŽENI RADNICI

Broj slobodnih radnih mjesta koje su poslodavci prijavili Hrvatskom zavodu za zapošljavanje tijekom izvještajnog mjeseca, a odnose se na zapošljavanje na temelju radnog odnosa i na temelju drugih poslovnih aktivnosti. Podaci su prikazani prema mjestu zaprimanja prijave potrebe za radnikom (županija) i prema mjestu gdje će radnik raditi (županija i inozemstvo). Broj traženih radnika prikazan po pojedinim godinama predstavlja zbroj svih mjeseci za dotičnu godinu.

NEZAPOSLENI HRVATSKI BRANITELJI

Nezaposlene osobe evidentirane u Hrvatskom zavodu za zapošljavanje na kraju izvještajnog mjeseca koje su prema odredbama Zakona o hrvatskim braniteljima iz Domovinskog rata i članovima njihovih obitelji (Narodne novine, 121/17, 98/19, 84/21, 156/23) stekle status branitelja.

TRAŽITELJI ZAPOSLENJA

Osobe koje se mogu prijaviti Zavodu prema članku 13. Zakona o tržištu rada radi savjetovanja i informiranja s ciljem razvoja upravljanja karijerom i posredovanja, a ne smatraju se nezaposlenim osobama iz članka 10. spomenutog Zakona.

AKTIVNA POLITIKA ZAPOSŁJAVANJA

Mjere aktivne politike zapošljavanja iz nadležnosti Hrvatskoga zavoda za zapošljavanje regulirane su Zakonom o tržištu rada (NN 118/18, 32/20, 18/22, 156/23, 152/24), koji propisuje način donošenja i sadržaj mjera aktivne politike zapošljavanja, glavne ciljeve mjera za poticanje zapošljavanja te uvjete i način korištenja sredstava za provođenje mjera. Provedba mjera aktivne politike zapošljavanja iz nadležnosti Zavoda temelji se na relevantnim europskim i hrvatskim strateškim dokumentima te preporukama Vijeća Europske unije. Važnost mjera aktivne politike zapošljavanja istaknuta je u Programu Vlade Republike Hrvatske za razdoblje 2024. – 2028. u okviru cilja 1.2. Sigurnije tržište rada, Nacionalnom planu za rad, zaštitu na radu i zapošljavanje za razdoblje od 2021. do 2027. godine, Akcijskom planu za provedbu Nacionalnog plana za rad, zaštitu na radu i zapošljavanje za razdoblje od 2021. do 2027. godine, za razdoblje od 2021. do 2024. godine te Provedbenom programu Ministarstva rada, mirovinskoga sustava, obitelji i socijalne politike za razdoblje 2021. do 2024. godine. Mjere su usmjerene na poticanje zapošljavanja, usavršavanja, samozapošljavanja, obrazovanja, zapošljavanje u javnim radovima te očuvanje radnih mjesta osoba koje su u nepovoljnom položaju na tržištu rada te koje bi mogle izgubiti svoja radna mjesta. Sredstva za provedbu ovog programa osiguravaju se u Državnom proračunu, kao i iz sredstava EU fondova

KLASIFIKACIJE

U Tablici 8 u kojoj se podaci prikazuju po djelatnostima, koristi se Nacionalna klasifikacija djelatnosti 2025 (NKD 2025.) prema odluci Vlade Republike Hrvatske (Narodne novine, br. 47/24), a u službenoj je primjeni od 1. siječnja 2025. Ta je klasifikacija utemeljena na europskoj klasifikaciji NACE Rev. 2.1 koja je obvezna za države članice Europske unije. Za razliku od Nacionalne klasifikacije djelatnosti 2007. – NKD 2007., koja se primjenjivala do 31. prosinca 2024. godine, NKD 2025. sadrži i nacionalnu raščlambu. U tom smislu, prve četiri razine NKD-a 2025. (područja, odjeljci, skupine i razredi) potpuno su usklađeni s klasifikacijom NACE Rev 2.1 dok je peta razina (podrazredi) uvedena isključivo za nacionalne potrebe, uz odobrenje Europske komisije.

U Tablici 9 u kojoj se podaci prikazuju po rodu zanimanja te tablicama 15 i 24 koristi se Nacionalna klasifikacija zanimanja 2010 (NKZ 10) (Narodne novine, br. 147/10, 14/11). Ona predstavlja normu za sve korisnike pri iskazivanju podataka o zanimanjima. Izrađena je primjenom načela i sustava Međunarodne standardne klasifikacije zanimanja (International Standard Classification of Occupations ISCO-08), čime je omogućena usporedivost podataka na međunarodnoj razini. Prema Nacionalnoj klasifikaciji zanimanja, zanimanje je definirano kao skup poslova i radnih zadaća koji su svojim sadržajem i vrstom organizacijski i tehnološki toliko srodni i međusobno povezani da ih obavlja jedan izvršitelj koji posjeduje odgovarajuća znanja, sposobnosti i vještine.

U tablicama u kojima se podaci prikazuju po obrazovanju koristi se Nacionalna standardna klasifikacija obrazovanja (NSKO) (Narodne novine, br. 105/01), koja je usklađena s Međunarodnom standardnom klasifikacijom obrazovanja (International Standard Classification of Education – ISCED-97) kao međunarodnim standardom za prikupljanje i prezentiranje podataka o obrazovanju.

U tablici 25 mjere aktivne politike zapošljavanja koje provodi Hrvatski zavod za zapošljavanje klasificirane su i numerirane prema Eurostatovoj metodologiji za statistike tržišta rada (Labour market policy statistics) iz 2018. godine. Prikazani su samo tipovi intervencija koji se provode u Republici Hrvatskoj.

