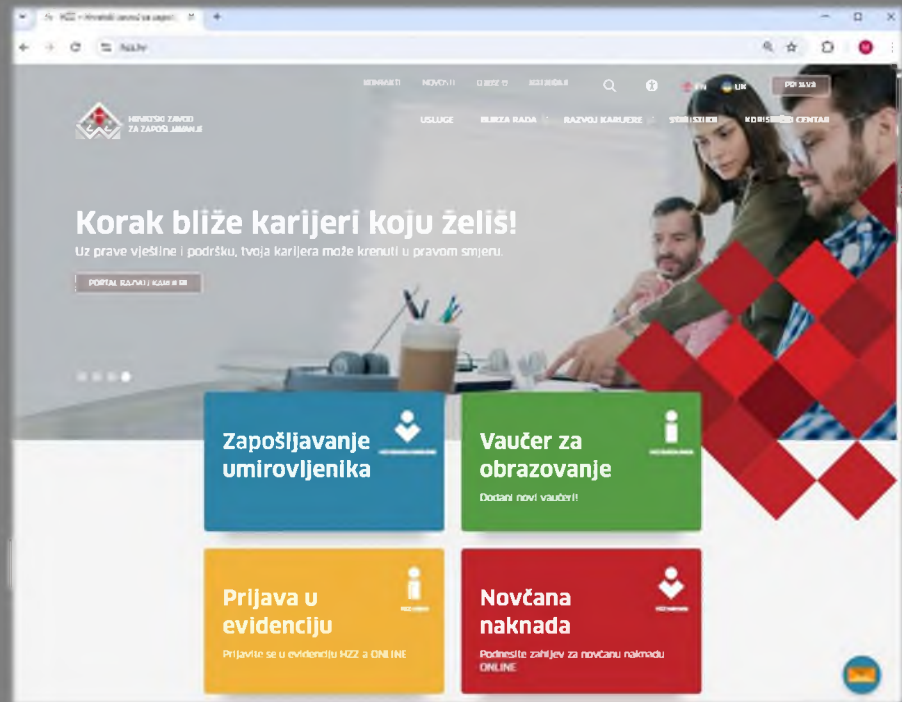




ISSN 2623-4971

HRVATSKI ZAVOD ZA ZAPOŠLJAVANJE  
PODRUČNI URED KRAPINA



# MJESEČNI STATISTIČKI BILTEN



GODINA: XXXII.  
Broj: 3/2026. godine

# HRVATSKI ZAVOD ZA ZAPOSŁJAVANJE

## PODRUČNI URED KRAPINA

P.P. 23, K.Š. Đalskog 4, 49000 KRAPINA, Telefon: 049/382-252  
OIB: 91547293790 • E-mail: [hzz.krapina@hzz.hr](mailto:hzz.krapina@hzz.hr) • URL: <http://www.hzz.hr>

### IMPRESUM

NAKLADNIK

*Hrvatski zavod za zapošljavanje  
Područni ured Krapina  
Krapina, K. Š. Đalskog 4  
Telefon: (049) 382252  
e-mail: [hzz.krapina@hzz.hr](mailto:hzz.krapina@hzz.hr)  
Web-stranice: <https://www.hzz.hr/zupanijske-publikacije/krapinsko-zaqorska/>*

ZA NAKLADNIKA

*Jelena Krajnik, magistra politologije  
Predstojnica Područnog ureda Krapina  
e-mail: [jelena.krajnik@hzz.hr](mailto:jelena.krajnik@hzz.hr)*

UREDNIK

*Marijo Macan, dipl. inf.  
e-mail: [marijo.macan@hzz.hr](mailto:marijo.macan@hzz.hr)*

GODINA IZDANJA

*XXXII.*

ZA MJESEEC

*ožujak 2026. godine*

*Mjesečni statistički bilten objavljuje se oko 10. u mjesecu za prethodni mjesec*

## SADRŽAJ

		Registrirana nezaposlenost i zapošljavanje u Krapinsko-zagorskoj županiji tijekom ožujka 2026.	2
T1	G1	Registrirana nezaposlenost i zapošljavanje od 1995. do 2025. godine	5
T2		Registrirana nezaposlenost i zapošljavanje prema razini obrazovanja i spolu u ožujku 2026.	6
T3		Registrirana nezaposlenost i zapošljavanje prema razini obrazovanja i spolu u ožujku 2025. i 2026. godine	7
T3a		Registrirana nezaposlenost i zapošljavanje prema razini obrazovanja i spolu u razdoblju siječanj-ožujak 2025. i 2026. godine	8
T4		Registrirana nezaposlenost i zapošljavanje prema ispostavama i spolu u ožujku 2025. i 2026. godine	9
T4a		Registrirana nezaposlenost i zapošljavanje prema ispostavama i spolu u razdoblju siječanj-ožujak 2025. i 2026. godine	10
T5		Registrirana nezaposlenost, zapošljavanje i traženi radnici prema djelatnostima i spolu u ožujku 2026.	11
T6	G2	Registrirana nezaposlenost, zapošljavanje i traženi radnici prema rodovima zanimanja i spolu u ožujku 2026.	12
T7	G3, G4	Registrirane nezaposlene osobe po ispostavama i spolu u razdoblju od III./25. do III./26.	13
T8	G5, G6	Registrirane nezaposlene osobe po ispostavama, razini obrazovanja i spolu krajem ožujka 2026.	14
T9		Registrirane nezaposlene osobe prema mjestu prebivališta, razini obrazovanja i spolu krajem ožujka 2026.	15
T10	G7, G8	Registrirane nezaposlene osobe po ispostavama, dobi i spolu krajem ožujka 2026.	16
T11	G9, G10	Nezaposlene osobe prema trajanju nezaposlenosti, radnom stažu i spolu u ožujku 2025. i 2026.	17
T12		Nezaposlene osobe prema rodovima i zanimanjima s najvećom frekvencijom krajem ožujka 2026.	18
T13	G11, G12	Korisnici novčane naknade po ispostavama i spolu u razdoblju od III./25. do III./26.	20
T14	G13, G14	Registrirani nezaposleni hrvatski branitelji po ispostavama i spolu u razdoblju od III./25. do III./26.	21
T15	G15, G16	Registrirane nezaposlene osobe s invaliditetom po ispostavama i spolu u razdoblju od III./25. do III./26.	22
T16	G17, G18	Novoprijavljeni po ispostavama i spolu u razdoblju od III./25. do III./26.	23
T17	G19, G20	Zaposleni s evidencije po ispostavama i spolu u razdoblju od III./25. do III./26.	24
T18	G21, G22	Zaposleni s evidencije na temelju radnog odnosa po ispostavama i spolu u razdoblju od III./25. do III./26.	25
T19	G23	Zaposleni s evidencije na temelju radnog odnosa prema mjestu i vrsti rada u ožujku 2026.	26
T20	G24	Izlasci iz evidencije nezaposlenih osoba prema razlozima i trajanju nezaposlenosti u ožujku 2026.	27
T21	G25, G26	Traženi radnici po ispostavama u razdoblju od III./25. do III./26.	28
T22		Najtraženija zanimanja u ožujku 2026.	29
T23		Osobe uključene u mjere aktivne politike zapošljavanja u Područnom uredu Krapina	30
		Izvori podataka i objašnjenje pojmova	31
Tablica	Grafikon		Stranica

## **REGISTRIRANA NEZAPOSLENOST I ZAPOŠLJAVANJE U KRAPINSKO-ZAGORSKOJ ŽUPANIJU TIJEKOM OŽUJKA 2026.**

### **Ukupna registrirana nezaposlenost**

Krajem ožujka 2026. godine u evidenciji Hrvatskog zavoda za zapošljavanje Područnog ureda Krapina registrirano je 1.206 osoba.

U usporedbi sa veljačom 2026. broj nezaposlenih smanjio se za 10,9% ili 148 osoba, a u odnosu na ožujak 2025. godine broj nezaposlenih manji je za 24,5% ili 391 osobu.

Tijekom prva tri mjeseca 2026. godine prosječna nezaposlenost od 1.348 registriranih nezaposlenih osoba za 18,1% je manja u odnosu na isto razdoblje 2025. godine.

### **Nezaposleni prema spolu**

Od ukupnog broja nezaposlenih u ožujku 2026. bile su 603 nezaposlene žene (50,0%) i 603 muškaraca (50,0%). Broj nezaposlenih žena smanjen je za 26,2%, a muškaraca za 22,7% u odnosu na ožujak 2025. godine. Udio nezaposlenih žena u promatranom razdoblju je smanjen, a muškaraca povećan za 1,2 postotnih bodova.

### **Nezaposleni prema dobi**

Krajem veljače 2026. godine evidentirano je 36 nezaposlenih osoba od 15 do 19 godina (3,0%), 98 (8,1%) od 20 do 24 godine, 103 (8,5%) od 25 do 29 godina, 123 (10,2%) od 30 do 34 godine, 107 (8,9%) od 35 do 39 godina, 104 (8,6%) od 40 do 44 godine, 128 (10,6%) od 45 do 49 godina, 143 (11,9%) od 50 do 54 godine, 219 (18,2%) od 55 do 59 godina i 145 (12,0%) osoba u dobi od 60 i više godina.

U usporedbi s istim mjesecom prethodne godine nezaposlenost je smanjena u svim dobnim skupinama. Najveće smanjenje nezaposlenosti zabilježeno je u dobnim skupinama od 55 do 59 godina (za 31,3%), te od 15 do 19 godina (za 29,4%), a najmanje kod osoba od 30 do 34 godina (za 16,3%).

### **Nezaposleni prema razini obrazovanja**

Osobe sa završenom srednjom školom za trogodišnja zanimanja, KV i VKV zanimanja najbrojnije su na evidenciji Zavoda (417 ili 34,6%), zatim slijede osobe sa završenom četverogodišnjom srednjom školom (303 ili 25,1%) i osobe sa završenom osnovnom školom (262 ili 21,7%). Najmanje je nezaposlenih osoba sa završenom gimnazijom (25 ili 2,1%), osoba bez škole i sa nezavršenom osnovnom školom (40 ili 3,3%), osoba sa završenim fakultetom, akademijom, magisterijem i doktoratom (73 ili 6,1%), te osoba sa završenim prvim stupnjem fakulteta, stručnim studijem i višom školom (86 ili 7,1%).

U izvještajnom mjesecu nezaposlenost je, u odnosu na isti mjesec prethodne godine, smanjena u svim razinama obrazovanja osim kod osoba sa završenim prvim stupnjem fakulteta, stručnim studijem i višom školom (rast za 3,6%). Najveći pad nezaposlenosti evidentiran je kod osoba sa završenom gimnazijom (za 43,2%), te kod osoba sa završenom osnovnom školom (za 27,4%).

### **Nezaposleni po ispostavama**

Najveći apsolutni broj registriranih nezaposlenih osoba krajem ožujka 2026. bio je na području ispostave Zabok (294 ili 24,4% od ukupnog broja u PU Krapina), ispostavi Krapina (292 ili 24,2%), ispostavi Zlatar (219 ili 18,2%), te u ispostavi Donja Stubica (214 ili 17,7%). Najmanje je nezaposlenih u ispostavi Pregrada (85 ili 7,0%) i ispostavi Klanjec (102 ili 8,5%).

U usporedbi s istim mjesecom 2025. godine, evidentirana je nezaposlenost smanjena u svim ispostavama, najviše u ispostavama Zlatar (za 40,7%) i Donja Stubica (za 26,5%), a najmanje u ispostavi Klanjec (za 12,1%).

### **Nezaposleni hrvatski branitelji**

Na dan 31. III. 2026. godine evidentirano je 109 nezaposlenih hrvatskih branitelja što je za 14 osoba ili 11,4% manje nego u prethodnom mjesecu, te istodobno za 65 osoba ili 37,4% manje u odnosu na ožujak 2025. godine. Udio hrvatskih branitelja u ukupnoj nezaposlenosti iznosi 9,0% (za 1,9 postotnih bodova manje u odnosu na isti mjesec prethodne godine).

### **Nezaposlene osobe s invaliditetom**

Krajem ožujka 2026. godine evidentirano je 199 nezaposlenih osoba s invaliditetom što je za 7,9% ili 17 osoba manje nego u prethodnom mjesecu, te za 37,0% ili 117 osoba manje u odnosu na ožujak 2025. godine. U ukupnom broju evidentiranih nezaposlenih osobe s invaliditetom sudjeluju sa 16,5% (za 3,3 postotnih bodova manje u odnosu na isti mjesec prethodne godine).

Prema načinu stjecanja invalidnosti najviše je ostalih invalida (113 ili 56,8%), te osoba koje su do 18. godine prošle vještačenje u sustavu socijalne skrbi (77 ili 38,7%), a prema vrsti oštećenja najviše je osoba sa kombiniranim smetnjama (73 ili 36,7%), tjelesnim invaliditetom (39 ili 19,6%), te psihičkim i organskim smetnjama (29 ili 14,6%).

### **Prethodni radni status nezaposlenih osoba**

U ukupnom broju nezaposlenih u ožujku 2026. godine, 135 osoba ili 11,2% bilo je bez radnoga iskustva, što je za 25,4% manje u odnosu na ožujak 2025. godine. Prethodno radno iskustvo imala je 1.071 osoba (88,8% nezaposlenih). Promatrano prema djelatnostima, prije prijavljivanja na evidenciju Zavoda, najveći je broj radio u prerađivačkoj industriji (349 ili 32,6%), građevinarstvu (138 ili 12,9%), trgovini na veliko i malo (107 ili 10,0%), te smještaju te pripremi i usluživanju hrane (82 ili 7,7%).

### **Ulasci u evidenciju nezaposlenih**

U ožujku 2026. u evidenciju nezaposlenih novoprijavljene su ukupno 152 nezaposlene osobe (18,7% manje nego u ožujku 2025. godine), i to: 113 osoba izravno iz radnog odnosa (74,3%), 5 osoba iz redovitoga školovanja (3,3%), te 34 osobe iz neaktivnosti (22,4%).

U ukupnom broju novoprijavljenih, 142 osobe (93,4%) imale su prethodno radno iskustvo, a najviše ih je došlo iz slijedećih djelatnosti: prerađivačka industrija (35 osoba ili 24,6%), građevinarstvo (23 ili 16,2%), trgovina na veliko i malo (21 ili 14,8%) i smještaj te priprema i usluživanje hrane (12 ili 8,5%).

U razdoblju od siječnja do ožujka 2026. u evidenciju nezaposlenih prijavilo se je ukupno 569 osoba što je za 14,6% ili 97 osoba manje u odnosu na isto razdoblje 2025. godine.

### **Izlasci iz evidentirane nezaposlenosti**

Ukupno je u ožujku 2026. iz evidencije nezaposlenih izašlo 300 osoba što je za 24,0% više nego u ožujku 2025. godine. Od toga je zaposleno 205 osoba, i to: 184 osobe (89,8%) na temelju zasnivanja radnog odnosa i 21 osoba (10,2%) na temelju drugih poslovnih aktivnosti (registriranje trgovačkog društva ili obrta, ostvarivanje mjesečnog primitka odnosno dohotka od druge samostalne djelatnosti većega od prosječno isplaćene novčane naknade u prethodnoj kalendarskoj godini, zapošljavanje prema posebnim propisima i dr.).

Temeljem radnog odnosa većina se osoba zaposlila na određeno vrijeme (131 ili 71,2%). Evidentirano zapošljavanje na temelju radnog odnosa najčešće se realiziralo u sljedećim djelatnostima: prerađivačka industrija (37 osoba ili 20,1%), trgovina na veliko i malo (33 ili 17,9%), smještaj te priprema i usluživanje hrane (18 ili 9,8%), te građevinarstvo (15 ili 8,2%).

Istodobno je u ožujku 2026. godine 95 osoba izašlo iz evidencije nezaposlenih zbog ostalih razloga, npr. izlaska iz radne snage, nepridržavanja zakonskih odredbi, objave s evidencije i dr., što je za 75,9% više u odnosu na ožujak 2025. godine.

U razdoblju od siječnja do ožujka 2026., temeljem radnog odnosa i drugih poslovnih aktivnosti ukupno su zaposlene 534 osobe što je za 11,7% više u odnosu na isto razdoblje 2025., dok je 306 osoba izašlo iz evidencije nezaposlenih zbog ostalih razloga, što je za 92,5% više u odnosu na navedeno razdoblje 2025.

### **Korisnici novčane naknade**

U ožujku 2026. godine 403 nezaposlene osobe ili 33,4% od ukupnog broja nezaposlenih koristile su novčanu naknadu. Broj korisnika novčane naknade smanjio se za 8,8% (39 osoba) u odnosu na prethodni mjesec, a u usporedbi sa ožujkom 2025. godine smanjio se za 5,6% (24 osobe).

U prva tri mjeseca 2026. bila su prosječno 440 korisnika novčane naknade, što je za 1,9% više u odnosu na isto razdoblje 2025.

### Prijavljene potrebe za radnicima

U mjesecu ožujku 2026. godine poslodavci su prijavili 706 potreba za radnicima što je za 17,1% više nego u prethodnom mjesecu, te za 20,3% više u odnosu na isti mjesec 2025. godine.

Najviše slobodnih radnih mjesta prijavljeno je u sljedećim djelatnostima: prerađivačka industrija (188 radnika ili 26,6%), zdravstvena zaštita i socijalna skrb (130 ili 18,4%), obrazovanje (118 ili 16,7%), te građevinarstvo (70 ili 9,9%).

Najtraženija zanimanja u ožujku 2026. g. bila su: Odgojitelj/odgojiteljica predškolske djece (42), Radnik/radnica na proizvodnoj liniji (32), Čistač/Čistačica (29), Kuhar/kuharica (26), Medicinska sestra/medicinski tehničar opće njege (25), Šivač/šivačica tekstilnih i odjevnih predmeta (23), Konobar/konobarica (21), Čuvar/čuvarica (19), Njegovatelj/njegovateljica u ustanovi (15), Pomoćni kuhar/pomoćna kuharica (14), Vozač/vozačica autobusa (13), Psiholog/psihologinja (12), Ekonomski službenik/ekonomska službenica (12), Tesar/tesarica (12).

U razdoblju od siječnja do ožujka 2026. ukupno je prijavljeno 1.895 slobodnih radnih mjesta, što je za 204 ili 12,1% više u odnosu na isto razdoblje 2025.

### Aktivna politika zapošljavanja

Tijekom ožujka 2026. godine u mjere aktivne politike zapošljavanja iz nadležnosti Hrvatskoga zavoda za zapošljavanje novouključeno je 630 osoba, i to 113 muškaraca (17,9%) i 517 žena (82,1%).

Novouključene osobe u ožujku 2026. godine obuhvaćene su mjerama:

- Mjera za zadržavanje radnih mjesta u prerađivačkoj industriji 383 osobe ili 60,8%
- Obrazovanje i osposobljavanje 136 osoba ili 21,6% i to:
  - Obrazovanje za stjecanje kompetencija potrebnih za rad putem vaučera 124 osobe
  - Aktivacijski program 12 osoba
- Potpora za očuvanje radnih mjesta - skraćivanje radnog vremena 58 osoba ili 9,2%
- Potpore za pripravništvo i mlade 29 osoba ili 4,6% i to:
  - Potpora za pripravništvo i mlade 20 osoba
  - Potpora za pripravništvo i mlade – zeleno/digitalno 9 osoba
- Potpore za samozapošljavanje 19 osoba ili 3,0% i to:
  - Potpora za samozapošljavanje 16 osoba
  - Potpora za samozapošljavanje – zeleno/digitalno 2 osobe
  - Mobilnost radne snage – Biram Hrvatsku 1 osoba
- Potpore za zapošljavanje 5 osoba ili 0,8% i to:
  - Potpora za zapošljavanje 4 osobe
  - Potpora za zapošljavanje – zeleno/digitalno 1 osoba.

U programima aktivne politike zapošljavanja na početku mjeseca aktivno je bilo 738 korisnika. Tijekom mjeseca novouključeno je 630 osoba, a istodobno je iz mjera izašlo 113 osoba. Tako je na kraju ožujka 2026. godine broj aktivnih korisnika mjera 1.255.

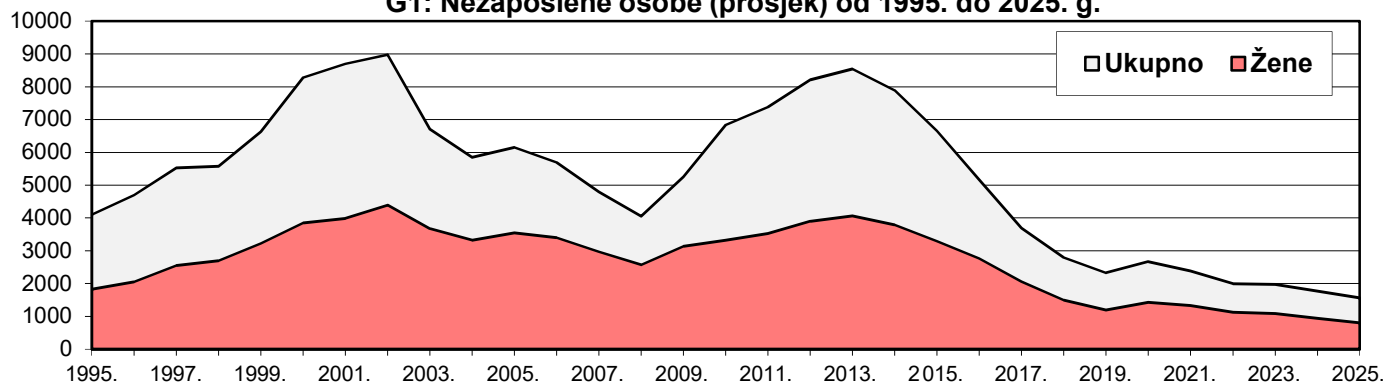
Aktivni korisnici obuhvaćeni su sljedećim vrstama mjera:

- Mjera za zadržavanje radnih mjesta u prerađivačkoj industriji 383 osobe ili 30,5%
- Potpore za samozapošljavanje 313 osoba ili 24,9% i to:
  - Potpora za samozapošljavanje 265 osoba
  - Potpora za samozapošljavanje – zeleno/digitalno 26 osoba
  - Mobilnost radne snage – Biram Hrvatsku 22 osobe
- Obrazovanje i osposobljavanje 268 osoba ili 21,4% i to:
  - Obrazovanje za stjecanje kompetencija potrebnih za rad putem vaučera 244 osobe
  - Osposobljavanje na radnom mjestu 12 osoba
  - Aktivacijski program 12 osoba
- Potpore za pripravništvo i mlade 145 osoba ili 11,6% i to:
  - Potpora za pripravništvo i mlade 105 osoba
  - Potpora za pripravništvo i mlade – zeleno/digitalno 40 osoba
- Potpore za zapošljavanje 85 osoba ili 6,8% i to:
  - Potpora za zapošljavanje 71 osoba
  - Potpora za zapošljavanje – zeleno/digitalno 14 osoba
- Potpora za očuvanje radnih mjesta - skraćivanje radnog vremena 58 osoba ili 4,6%
- Potpore za zapošljavanje osoba uključenih u program Posao+ 3 osobe ili 0,2%.

# T1: REGISTRIRANA NEZAPOSLENOST I ZAPOSŁJAVANJE OD 1995. DO 2025. GODINE U PODRUČNOM UREDU KRAPINA

Godina	Novo-prijavljeni radi zaposlenja	Zaposleni iz evidencije	Brisani iz evidencije	Nezaposlene osobe (prosjeak)						Prijavljene potrebe za radnicima
				Ukupno		Žene	Muškarc	Prvi put traže zaposlenje	Korisnici novčane naknade	
				Broj	Verižni indeks					
1	2	3	4	5	6	7	8	9	10	11
1995.	4644	1724	2826	4106	86,7	1830	2276	1292	639	3333
1996.	4870	2118	2574	4694	114,3	2048	2646	1364	972	3118
1997.	6043	2462	2591	5526	117,7	2546	2980	1279	1636	3088
1998.	4822	2560	2170	5579	101,0	2699	2880	1309	1146	2485
1999.	6214	2563	2166	6629	118,8	3227	3402	1529	1633	2640
2000.	7041	3051	2366	8284	125,0	3844	4440	1863	2392	2557
2001.	6917	4056	2976	8702	105,0	3981	4721	1933	2560	3723
2002.	6570	4440	3124	8979	103,2	4392	4587	1813	2717	3986
2003.	4793	3435	3399	6710	74,7	3668	3042	1176	2156	3368
2004.	5552	2964	2172	5849	87,2	3319	2530	935	2302	3231
2005.	5353	3234	2178	6155	105,2	3543	2612	979	2486	3137
2006.	5049	3388	2239	5692	92,5	3402	2290	929	2306	3666
2007.	4008	2859	2265	4797	84,3	2965	1832	741	2015	3505
2008.	4049	2458	1750	4053	84,5	2568	1485	550	1954	3147
2009.	6669	2588	2250	5249	129,5	3135	2114	638	2687	2406
2010.	7375	3368	2781	6835	130,2	3323	3512	868	3192	2419
2011.	7844	4717	2919	7380	108,0	3523	3857	1016	3046	2888
2012.	8676	4682	2504	8214	111,3	3900	4314	1314	2852	3063
2013.	8302	6040	2607	8548	104,1	4064	4484	1397	2460	3750
2014.	7695	6184	2830	7893	92,3	3788	4105	1317	1890	4314
2015.	7644	6261	2464	6648	84,2	3288	3360	1074	1553	5562
2016.	6533	5435	2787	5168	77,7	2761	2407	831	1145	6579
2017.	5795	4356	2535	3689	71,4	2057	1632	553	959	6620
2018.	4695	3803	1859	2789	75,6	1496	1293	402	857	6498
2019.	4142	3195	1155	2322	83,3	1196	1126	331	665	5286
2020.	4706	3246	829	2670	115,0	1425	1245	366	858	4423
2021.	3502	3362	962	2387	89,4	1329	1058	350	682	6661
2022.	3160	2434	886	1993	83,5	1120	873	265	566	6181
2023.	3290	2645	624	1978	99,2	1090	888	274	545	6471
2024.	2714	2462	609	1773	89,6	942	831	251	443	6560
2025.	2662	2028	725	1562	88,1	803	759	203	432	6591

G1: Nezaposlene osobe (prosjeak) od 1995. do 2025. g.



**T2: REGISTRIRANA NEZAPOSLENOST I ZAPOSŁJAVANJE PREMA  
RAZINI OBRAZOVANJA I SPOLU U OŽUJKU 2026. U PODRUČNOM UREDU KRAPINA**

Red. broj	Sadržaj	UKUPNO			Od toga:																							
					Bez škole i nezavršena osnovna škola			Osnovna škola			SŠ zanimanja do 3 god. i škola za KV i VKV radnike			SŠ za zanimanja u trajanju od 4 i više godina			Gimnazija			Viša škola, I. stupanj fakulteta i stručni studij			Fakulteti, akademije, magisterij, doktorat					
		Ukupno	Žene	Muškarci	Ukupno	Žene	Muškarci	Ukupno	Žene	Muškarci	Ukupno	Žene	Muškarci	Ukupno	Žene	Muškarci	Ukupno	Žene	Muškarci	Ukupno	Žene	Muškarci	Ukupno	Žene	Muškarci	Ukupno	Žene	Muškarci
0	1	2	3	4	5	6	7	8	9	10	11	12	13	14	15	16	17	18	19	20	21	22	23	24	25			
	<b>NEZAPOSLENI KRAJEM PRETHODNOG MJESECA</b>	<b>1354</b>	<b>675</b>	<b>679</b>	<b>41</b>	<b>11</b>	<b>30</b>	<b>285</b>	<b>135</b>	<b>150</b>	<b>473</b>	<b>212</b>	<b>261</b>	<b>337</b>	<b>189</b>	<b>148</b>	<b>36</b>	<b>19</b>	<b>17</b>	<b>98</b>	<b>53</b>	<b>45</b>	<b>84</b>	<b>56</b>	<b>28</b>			
ULASCI U EVIDENCIJU TIJEKOM MJESECA	<b>NOVOPRIJAVLJENI U EVIDENCIJU</b>	<b>152</b>	<b>84</b>	<b>68</b>	<b>6</b>	<b>5</b>	<b>1</b>	<b>17</b>	<b>9</b>	<b>8</b>	<b>56</b>	<b>23</b>	<b>33</b>	<b>45</b>	<b>28</b>	<b>17</b>	<b>2</b>	<b>2</b>	<b>0</b>	<b>11</b>	<b>7</b>	<b>4</b>	<b>15</b>	<b>10</b>	<b>5</b>			
	1. Izravno iz radnog odnosa	113	65	48	2	2	0	11	8	3	48	21	27	35	21	14	1	1	0	7	6	1	9	6	3			
	Poslovno uvjetovani otkaz	33	18	15	0	0	0	3	1	2	12	4	8	12	8	4	0	0	0	3	3	0	3	2	1			
	Prestanak rada poslodavca	3	1	2	0	0	0	0	0	0	2	1	1	1	0	1	0	0	0	0	0	0	0	0	0			
	Istek ugovora o radu na određeno vrijeme	28	19	9	0	0	0	4	4	0	8	4	4	11	7	4	1	1	0	2	2	0	2	1	1			
	Istek ugovora o radu na sezonskim poslovima	0	0	0	0	0	0	0	0	0	0	0	0	0	0	0	0	0	0	0	0	0	0	0	0			
	Sporazumni prestanak radnog odnosa	29	18	11	2	2	0	1	0	1	14	8	6	8	5	3	0	0	0	0	0	0	4	3	1			
	Otkaz od strane radnika	10	6	4	0	0	0	2	2	0	6	3	3	1	0	1	0	0	0	1	1	0	0	0	0			
	Ostalo	10	3	7	0	0	0	1	1	0	6	1	5	2	1	1	0	0	0	1	0	1	0	0	0			
	2. Iz individualne poljoprivrede ili nekog drugog oblika rada	0	0	0	0	0	0	0	0	0	0	0	0	0	0	0	0	0	0	0	0	0	0	0	0			
	3. Direktno iz redovnog školovanja	5	4	1	0	0	0	0	0	0	0	0	0	0	0	0	1	1	0	1	0	1	3	3	0			
	4. Iz neaktivnosti	34	15	19	4	3	1	6	1	5	8	2	6	10	7	3	0	0	0	3	1	2	3	1	2			
	<b>Prethodno radno iskustvo:</b>																											
	Bez iskustva	10	6	4	1	1	0	1	0	1	1	0	1	0	0	0	1	1	0	2	0	2	4	4	0			
S radnim iskustvom	142	78	64	5	4	1	16	9	7	55	23	32	45	28	17	1	1	0	9	7	2	11	6	5				
<b>UKUPNI IZLASCI IZ EVIDENCIJE</b>	<b>300</b>	<b>156</b>	<b>144</b>	<b>5</b>	<b>1</b>	<b>4</b>	<b>40</b>	<b>17</b>	<b>23</b>	<b>112</b>	<b>45</b>	<b>67</b>	<b>81</b>	<b>48</b>	<b>33</b>	<b>13</b>	<b>9</b>	<b>4</b>	<b>23</b>	<b>14</b>	<b>9</b>	<b>26</b>	<b>22</b>	<b>4</b>				
<b>1. ZAPOSLENI S EVIDENCIJE</b>	<b>205</b>	<b>103</b>	<b>102</b>	<b>1</b>	<b>0</b>	<b>1</b>	<b>15</b>	<b>8</b>	<b>7</b>	<b>81</b>	<b>32</b>	<b>49</b>	<b>61</b>	<b>33</b>	<b>28</b>	<b>7</b>	<b>3</b>	<b>4</b>	<b>19</b>	<b>10</b>	<b>9</b>	<b>21</b>	<b>17</b>	<b>4</b>				
<b>1.1 ZAPOSLENI NA TEMELJU RADNOG ODNOSA</b>	<b>184</b>	<b>95</b>	<b>89</b>	<b>1</b>	<b>0</b>	<b>1</b>	<b>15</b>	<b>8</b>	<b>7</b>	<b>73</b>	<b>31</b>	<b>42</b>	<b>55</b>	<b>30</b>	<b>25</b>	<b>5</b>	<b>2</b>	<b>3</b>	<b>16</b>	<b>8</b>	<b>8</b>	<b>19</b>	<b>16</b>	<b>3</b>				
<b>Mjesto rada</b>																												
U zemlji	179	95	84	1	0	1	15	8	7	70	31	39	53	30	23	5	2	3	16	8	8	19	16	3				
Zaposleni u inozemstvu	5	0	5	0	0	0	0	0	0	3	0	3	2	0	2	0	0	0	0	0	0	0	0	0				
<b>Vrsta rada:</b>																												
Na neodređeno vrijeme	53	30	23	0	0	0	6	3	3	22	12	10	15	8	7	0	0	0	5	2	3	5	5	0				
Na određeno vrijeme	131	65	66	1	0	1	9	5	4	51	19	32	40	22	18	5	2	3	11	6	5	14	11	3				
<b>Prethodno radno iskustvo:</b>																												
Bez radnog iskustva	26	15	11	0	0	0	0	0	0	10	6	4	8	4	4	0	0	0	4	1	3	4	4	0				
S radnim iskustvom	158	80	78	1	0	1	15	8	7	63	25	38	47	26	21	5	2	3	12	7	5	15	12	3				
<b>1.2 ZAPOSLENI NA TEMELJU DRUGIH POSL. AKTIVNOSTI</b>	<b>21</b>	<b>8</b>	<b>13</b>	<b>0</b>	<b>0</b>	<b>0</b>	<b>0</b>	<b>0</b>	<b>0</b>	<b>8</b>	<b>1</b>	<b>7</b>	<b>6</b>	<b>3</b>	<b>3</b>	<b>2</b>	<b>1</b>	<b>1</b>	<b>3</b>	<b>2</b>	<b>1</b>	<b>2</b>	<b>1</b>	<b>1</b>				
<b>2. BRISANI IZ EVIDENCIJE ZBOG OSTALIH RAZLOGA</b>	<b>95</b>	<b>53</b>	<b>42</b>	<b>4</b>	<b>1</b>	<b>3</b>	<b>25</b>	<b>9</b>	<b>16</b>	<b>31</b>	<b>13</b>	<b>18</b>	<b>20</b>	<b>15</b>	<b>5</b>	<b>6</b>	<b>6</b>	<b>0</b>	<b>4</b>	<b>4</b>	<b>0</b>	<b>5</b>	<b>5</b>	<b>0</b>				
<b>NEZAPOSLENI KRAJEM IZVJEŠTAJNOG MJESECA</b>	<b>1206</b>	<b>603</b>	<b>603</b>	<b>40</b>	<b>15</b>	<b>25</b>	<b>262</b>	<b>127</b>	<b>135</b>	<b>417</b>	<b>190</b>	<b>227</b>	<b>303</b>	<b>169</b>	<b>134</b>	<b>25</b>	<b>12</b>	<b>13</b>	<b>86</b>	<b>46</b>	<b>40</b>	<b>73</b>	<b>44</b>	<b>29</b>				
Bez radnog iskustva	135	71	64	8	3	5	28	15	13	41	20	21	21	15	6	0	0	0	18	8	10	19	10	9				
S radnim iskustvom	1071	532	539	32	12	20	234	112	122	376	170	206	282	154	128	25	12	13	68	38	30	54	34	20				
Tražitelji zaposlenja prema čl. 13. Zakona o tržištu rada	615	295	320	59	0	59	22	16	6	157	63	94	206	114	92	18	11	7	67	34	33	86	57	29				
Novoprijavljeni tražitelji u izvještajnom mjesecu	141	74	67	23	0	23	3	2	1	31	18	13	57	36	21	5	3	2	10	7	3	12	8	4				

**T3: REGISTRIRANA NEZAPOSLENOST I ZAPOSŁJAVANJE PREMA RAZINI OBRAZOVANJA I SPOLU  
U OŽUJKU 2025. i 2026. GODINE U PODRUČNOM UREDU KRAPINA**

		Mjesec	Ukupno	Bez škole i nezavršena osnovna škola	Osnovna škola	SŠ zanimanja do 3 god. i škola za KV i VKV radnike	SŠ za zanimanja u trajanju od 4 i više godina	Gimnazija	Viša škola, I. stupanj fakulteta i stručni studij	Fakulteti, akademije, magisterij, doktorat	
<b>UKUPNO</b>	Nezaposlene osobe	III./26.	<b>1.206</b>	40	262	417	303	25	86	73	
		III./25.	1.597	55	361	558	399	44	83	97	
		Index	75,5	72,7	72,6	74,7	75,9	56,8	103,6	75,3	
	Novoprijavljeni	III./26.	<b>152</b>	6	17	56	45	2	11	15	
		III./25.	187	6	30	53	44	9	17	28	
		Index	81,3	100,0	56,7	105,7	102,3	22,2	64,7	53,6	
	Zaposleni (ukupno)	III./26.	<b>205</b>	1	15	81	61	7	19	21	
		III./25.	188	0	19	69	54	3	24	19	
		Index	109,0	-	78,9	117,4	113,0	233,3	79,2	110,5	
	Zaposleni s evidencije na temelju radnog odnosa	III./26.	<b>184</b>	1	15	73	55	5	16	19	
		III./25.	169	0	19	63	46	2	22	17	
		Index	108,9	-	78,9	115,9	119,6	250,0	72,7	111,8	
	Zaposleni s evidencije na temelju drugih poslovnih aktivnosti	III./26.	<b>21</b>	0	0	8	6	2	3	2	
		III./25.	19	0	0	6	8	1	2	2	
		Index	110,5	-	-	133,3	75,0	200,0	150,0	100,0	
	Brisani iz evidencije zbog ostalih razloga	III./26.	<b>95</b>	4	25	31	20	6	4	5	
		III./25.	54	1	15	19	12	1	2	4	
		Index	175,9	400,0	166,7	163,2	166,7	600,0	200,0	125,0	
	Korisnici novčane naknade	III./26.	<b>403</b>	4	63	153	118	11	33	21	
		III./25.	427	10	83	156	124	9	16	29	
		Index	94,4	40,0	75,9	98,1	95,2	122,2	206,3	72,4	
	<b>ŽENE</b>	Nezaposlene osobe	III./26.	<b>603</b>	15	127	190	169	12	46	44
			III./25.	817	17	178	261	222	32	50	57
			Index	73,8	88,2	71,3	72,8	76,1	37,5	92,0	77,2
Novoprijavljeni		III./26.	<b>84</b>	5	9	23	28	2	7	10	
		III./25.	102	1	15	24	28	8	9	17	
		Index	82,4	500,0	60,0	95,8	100,0	25,0	77,8	58,8	
Zaposleni (ukupno)		III./26.	<b>103</b>	0	8	32	33	3	10	17	
		III./25.	106	0	14	29	33	2	14	14	
		Index	97,2	-	57,1	110,3	100,0	150,0	71,4	121,4	
Zaposleni s evidencije na temelju radnog odnosa		III./26.	<b>95</b>	0	8	31	30	2	8	16	
		III./25.	99	0	14	27	28	2	14	14	
		Index	96,0	-	57,1	114,8	107,1	100,0	57,1	114,3	
Zaposleni s evidencije na temelju drugih poslovnih aktivnosti		III./26.	<b>8</b>	0	0	1	3	1	2	1	
		III./25.	7	0	0	2	5	0	0	0	
		Index	114,3	-	-	50,0	60,0	-	-	-	
Brisani iz evidencije zbog ostalih razloga		III./26.	<b>53</b>	1	9	13	15	6	4	5	
		III./25.	23	0	9	6	6	0	0	2	
		Index	230,4	-	100,0	216,7	250,0	-	-	250,0	
Korisnici novčane naknade		III./26.	<b>247</b>	4	41	85	71	7	21	18	
		III./25.	269	4	55	96	80	5	12	17	
		Index	91,8	100,0	74,5	88,5	88,8	140,0	175,0	105,9	
<b>MUŠKARCI</b>		Nezaposlene osobe	III./26.	<b>603</b>	25	135	227	134	13	40	29
			III./25.	780	38	183	297	177	12	33	40
			Index	77,3	65,8	73,8	76,4	75,7	108,3	121,2	72,5
	Novoprijavljeni	III./26.	<b>68</b>	1	8	33	17	0	4	5	
		III./25.	85	5	15	29	16	1	8	11	
		Index	80,0	20,0	53,3	113,8	106,3	0,0	50,0	45,5	
	Zaposleni (ukupno)	III./26.	<b>102</b>	1	7	49	28	4	9	4	
		III./25.	82	0	5	40	21	1	10	5	
		Index	124,4	-	140,0	122,5	133,3	400,0	90,0	80,0	
	Zaposleni s evidencije na temelju radnog odnosa	III./26.	<b>89</b>	1	7	42	25	3	8	3	
		III./25.	70	0	5	36	18	0	8	3	
		Index	127,1	-	140,0	116,7	138,9	-	100,0	100,0	
	Zaposleni s evidencije na temelju drugih poslovnih aktivnosti	III./26.	<b>13</b>	0	0	7	3	1	1	1	
		III./25.	12	0	0	4	3	1	2	2	
		Index	108,3	-	-	175,0	100,0	100,0	50,0	50,0	
	Brisani iz evidencije zbog ostalih razloga	III./26.	<b>42</b>	3	16	18	5	0	0	0	
		III./25.	31	1	6	13	6	1	2	2	
		Index	135,5	300,0	266,7	138,5	83,3	0,0	0,0	0,0	
	Korisnici novčane naknade	III./26.	<b>156</b>	0	22	68	47	4	12	3	
		III./25.	158	6	28	60	44	4	4	12	
		Index	98,7	0,0	78,6	113,3	106,8	100,0	300,0	25,0	

**T3a: REGISTRIRANA NEZAPOSLENOST I ZAPOSŁJAVANJE PREMA RAZINI OBRAZOVANJA I SPOLU U RAZDOBLJU SIJEČANJ-OŽUJAK 2025. i 2026. GODINE U PODRUČNOM UREDU KRAPINA**

		Mjesec	Ukupno	Bez škole i nezavršena osnovna škola	Osnovna škola	SŠ zanimanja do 3 god. i škola za KV i VKV radnike	SŠ za zanimanja u trajanju od 4 i više godina	Gimnazija	Viša škola, I. stupanj fakulteta i stručni studij	Fakulteti, akademije, magisterij, doktorat
UKUPNO	Nezaposlene osobe	Ø I.-III./26.	<b>1.348</b>	42	285	474	334	33	96	84
		Ø I.-III./25.	1.645	51	368	585	417	40	90	94
		Index	81,9	82,4	77,4	81,0	80,1	82,5	106,7	89,4
	Novoprijavljeni	Σ I.-III./26.	<b>569</b>	15	71	217	154	15	45	52
		Σ I.-III./25.	666	15	102	241	169	22	45	72
		Index	85,4	100,0	69,6	90,0	91,1	68,2	100,0	72,2
	Zaposleni (ukupno)	Σ I.-III./26.	<b>534</b>	5	46	207	147	15	49	65
		Σ I.-III./25.	478	7	51	165	136	12	50	57
		Index	111,7	71,4	90,2	125,5	108,1	125,0	98,0	114,0
	Zaposleni s evidencije na temelju radnog odnosa	Σ I.-III./26.	<b>494</b>	4	46	194	132	13	44	61
		Σ I.-III./25.	437	7	49	155	120	10	44	52
		Index	113,0	57,1	93,9	125,2	110,0	130,0	100,0	117,3
	Zaposleni s evidencije na temelju drugih poslovnih aktivnosti	Σ I.-III./26.	<b>40</b>	1	0	13	15	2	5	4
		Σ I.-III./25.	41	0	2	10	16	2	6	5
		Index	97,6	-	0,0	130,0	93,8	100,0	83,3	80,0
	Brisani iz evidencije zbog ostalih razloga	Σ I.-III./26.	<b>306</b>	12	77	116	64	10	16	11
		Σ I.-III./25.	159	5	33	58	37	3	12	11
		Index	192,5	240,0	233,3	200,0	173,0	333,3	133,3	100,0
	Korisnici novčane naknade	Ø I.-III./26.	<b>440</b>	5	69	171	123	12	36	24
		Ø I.-III./25.	432	9	86	164	122	10	17	24
		Index	101,9	55,6	80,2	104,3	100,8	120,0	211,8	100,0
ŽENE	Nezaposlene osobe	Ø I.-III./26.	<b>673</b>	13	137	213	187	18	52	53
		Ø I.-III./25.	845	16	187	273	231	26	55	57
		Index	79,6	81,3	73,3	78,0	81,0	69,2	94,5	93,0
	Novoprijavljeni	Σ I.-III./26.	<b>294</b>	9	33	82	99	8	28	35
		Σ I.-III./25.	364	5	63	118	92	16	25	45
		Index	80,8	180,0	52,4	69,5	107,6	50,0	112,0	77,8
	Zaposleni (ukupno)	Σ I.-III./26.	<b>290</b>	2	28	88	87	8	33	44
		Σ I.-III./25.	276	3	37	82	78	6	31	39
		Index	105,1	66,7	75,7	107,3	111,5	133,3	106,5	112,8
	Zaposleni s evidencije na temelju radnog odnosa	Σ I.-III./26.	<b>277</b>	2	28	85	82	7	30	43
		Σ I.-III./25.	259	3	36	79	70	6	28	37
		Index	106,9	66,7	77,8	107,6	117,1	116,7	107,1	116,2
	Zaposleni s evidencije na temelju drugih poslovnih aktivnosti	Σ I.-III./26.	<b>13</b>	0	0	3	5	1	3	1
		Σ I.-III./25.	17	0	1	3	8	0	3	2
		Index	76,5	-	0,0	100,0	62,5	-	100,0	50,0
	Brisani iz evidencije zbog ostalih razloga	Σ I.-III./26.	<b>161</b>	5	36	46	43	10	12	9
		Σ I.-III./25.	82	0	22	24	22	0	7	7
		Index	196,3	-	163,6	191,7	195,5	-	171,4	128,6
	Korisnici novčane naknade	Ø I.-III./26.	<b>268</b>	4	44	93	76	8	23	20
		Ø I.-III./25.	274	4	57	99	81	5	12	16
		Index	97,8	100,0	77,2	93,9	93,8	160,0	191,7	125,0
MUŠKARCI	Nezaposlene osobe	Ø I.-III./26.	<b>675</b>	29	148	261	147	15	44	31
		Ø I.-III./25.	800	35	181	312	186	14	35	37
		Index	84,4	82,9	81,8	83,7	79,0	107,1	125,7	83,8
	Novoprijavljeni	Σ I.-III./26.	<b>275</b>	6	38	135	55	7	17	17
		Σ I.-III./25.	302	10	39	123	77	6	20	27
		Index	91,1	60,0	97,4	109,8	71,4	116,7	85,0	63,0
	Zaposleni (ukupno)	Σ I.-III./26.	<b>244</b>	3	18	119	60	7	16	21
		Σ I.-III./25.	202	4	14	83	58	6	19	18
		Index	120,8	75,0	128,6	143,4	103,4	116,7	84,2	116,7
	Zaposleni s evidencije na temelju radnog odnosa	Σ I.-III./26.	<b>217</b>	2	18	109	50	6	14	18
		Σ I.-III./25.	178	4	13	76	50	4	16	15
		Index	121,9	50,0	138,5	143,4	100,0	150,0	87,5	120,0
	Zaposleni s evidencije na temelju drugih poslovnih aktivnosti	Σ I.-III./26.	<b>27</b>	1	0	10	10	1	2	3
		Σ I.-III./25.	24	0	1	7	8	2	3	3
		Index	112,5	-	0,0	142,9	125,0	50,0	66,7	100,0
	Brisani iz evidencije zbog ostalih razloga	Σ I.-III./26.	<b>145</b>	7	41	70	21	0	4	2
		Σ I.-III./25.	77	5	11	34	15	3	5	4
		Index	188,3	140,0	372,7	205,9	140,0	0,0	80,0	50,0
	Korisnici novčane naknade	Ø I.-III./26.	<b>172</b>	1	25	78	47	4	13	4
		Ø I.-III./25.	158	5	29	65	41	5	5	8
		Index	108,9	20,0	86,2	120,0	114,6	80,0	260,0	50,0

**T4: REGISTRIRANA NEZAPOSLENOST I ZAPOSŁJAVANJE PREMA ISPOSTAVAMA I SPOLU  
U OŹUJKU 2025. I 2026. GODINE U PODRUČNOM UREDU KRAPINA**

		Mjesec	Ukupno	Donja Stubica	Klanjec	Krapina	Pregrada	Zabok	Zlatar
<b>UKUPNO</b>	Nezaposlene osobe	III./26.	<b>1.206</b>	214	102	292	85	294	219
		III./25.	1.597	291	116	381	104	336	369
		Index	75,5	73,5	87,9	76,6	81,7	87,5	59,3
	Novoprijavljeni	III./26.	<b>152</b>	27	12	29	10	49	25
		III./25.	187	29	17	33	15	66	27
		Index	81,3	93,1	70,6	87,9	66,7	74,2	92,6
	Zaposleni (ukupno)	III./26.	<b>205</b>	36	12	41	17	54	45
		III./25.	188	30	15	35	15	48	45
		Index	109,0	120,0	80,0	117,1	113,3	112,5	100,0
	Zaposleni s evidencije na temelju radnog odnosa	III./26.	<b>184</b>	34	11	39	15	46	39
		III./25.	169	28	14	34	14	36	43
		Index	108,9	121,4	78,6	114,7	107,1	127,8	90,7
	Zaposleni s evidencije na temelju drugih poslovnih aktivnosti	III./26.	<b>21</b>	2	1	2	2	8	6
		III./25.	19	2	1	1	1	12	2
		Index	110,5	100,0	100,0	200,0	200,0	66,7	300,0
	Brisani iz evidencije zbog ostalih razloga	III./26.	<b>95</b>	15	4	19	11	19	27
		III./25.	54	8	6	10	5	16	9
		Index	175,9	187,5	66,7	190,0	220,0	118,8	300,0
	Korisnici novčane naknade	III./26.	<b>403</b>	54	36	110	41	104	58
		III./25.	427	53	21	119	32	100	102
		Index	94,4	101,9	171,4	92,4	128,1	104,0	56,9
<b>ŹENE</b>	Nezaposlene osobe	III./26.	<b>603</b>	104	42	162	41	154	100
		III./25.	817	148	48	221	46	176	178
		Index	73,8	70,3	87,5	73,3	89,1	87,5	56,2
	Novoprijavljeni	III./26.	<b>84</b>	17	2	16	6	31	12
		III./25.	102	13	7	21	8	40	13
		Index	82,4	130,8	28,6	76,2	75,0	77,5	92,3
	Zaposleni (ukupno)	III./26.	<b>103</b>	20	4	20	11	28	20
		III./25.	106	16	5	24	8	31	22
		Index	97,2	125,0	80,0	83,3	137,5	90,3	90,9
	Zaposleni s evidencije na temelju radnog odnosa	III./26.	<b>95</b>	20	4	20	9	23	19
		III./25.	99	15	5	24	8	25	22
		Index	96,0	133,3	80,0	83,3	112,5	92,0	86,4
	Zaposleni s evidencije na temelju drugih poslovnih aktivnosti	III./26.	<b>8</b>	0	0	0	2	5	1
		III./25.	7	1	0	0	0	6	0
		Index	114,3	0,0	-	-	-	83,3	-
	Brisani iz evidencije zbog ostalih razloga	III./26.	<b>53</b>	10	1	16	6	9	11
		III./25.	23	4	0	5	3	5	6
		Index	230,4	250,0	-	320,0	200,0	180,0	183,3
	Korisnici novčane naknade	III./26.	<b>247</b>	34	16	77	27	61	32
		III./25.	269	25	14	89	17	61	63
		Index	91,8	136,0	114,3	86,5	158,8	100,0	50,8
<b>MUŠKARCI</b>	Nezaposlene osobe	III./26.	<b>603</b>	110	60	130	44	140	119
		III./25.	780	143	68	160	58	160	191
		Index	77,3	76,9	88,2	81,3	75,9	87,5	62,3
	Novoprijavljeni	III./26.	<b>68</b>	10	10	13	4	18	13
		III./25.	85	16	10	12	7	26	14
		Index	80,0	62,5	100,0	108,3	57,1	69,2	92,9
	Zaposleni (ukupno)	III./26.	<b>102</b>	16	8	21	6	26	25
		III./25.	82	14	10	11	7	17	23
		Index	124,4	114,3	80,0	190,9	85,7	152,9	108,7
	Zaposleni s evidencije na temelju radnog odnosa	III./26.	<b>89</b>	14	7	19	6	23	20
		III./25.	70	13	9	10	6	11	21
		Index	127,1	107,7	77,8	190,0	100,0	209,1	95,2
	Zaposleni s evidencije na temelju drugih poslovnih aktivnosti	III./26.	<b>13</b>	2	1	2	0	3	5
		III./25.	12	1	1	1	1	6	2
		Index	108,3	200,0	100,0	200,0	0,0	50,0	250,0
	Brisani iz evidencije zbog ostalih razloga	III./26.	<b>42</b>	5	3	3	5	10	16
		III./25.	31	4	6	5	2	11	3
		Index	135,5	125,0	50,0	60,0	250,0	90,9	533,3
	Korisnici novčane naknade	III./26.	<b>156</b>	20	20	33	14	43	26
		III./25.	158	28	7	30	15	39	39
		Index	98,7	71,4	285,7	110,0	93,3	110,3	66,7

**T4a: REGISTRIRANA NEZAPOSLENOST I ZAPOSŁJAVANJE PREMA ISPOSTAVAMA I SPOLU  
U RAZDOBLJU SIJEČANJ-OŽUJAK 2025. I 2026. GODINE U PODRUČNOM UREDU KRAPINA**

		Mjesec	Ukupno	Donja Stubica	Klanjec	Krapina	Pregrada	Zabok	Zlatar
UKUPNO	Nezaposlene osobe	Ø I.-III./26.	<b>1.348</b>	233	107	321	103	320	264
		Ø I.-III./25.	1.645	298	121	388	105	340	393
		Index	81,9	78,2	88,4	82,7	98,1	94,1	67,2
	Novoprijavljeni	Σ I.-III./26.	<b>569</b>	96	34	119	47	165	108
		Σ I.-III./25.	666	95	48	177	54	178	114
		Index	85,4	101,1	70,8	67,2	87,0	92,7	94,7
	Zaposleni (ukupno)	Σ I.-III./26.	<b>534</b>	92	31	109	38	152	112
		Σ I.-III./25.	478	80	33	96	30	126	113
		Index	111,7	115,0	93,9	113,5	126,7	120,6	99,1
	Zaposleni s evidencije na temelju radnog odnosa	Σ I.-III./26.	<b>494</b>	84	28	103	33	142	104
		Σ I.-III./25.	437	78	32	88	28	107	104
		Index	113,0	107,7	87,5	117,0	117,9	132,7	100,0
	Zaposleni s evidencije na temelju drugih poslovnih aktivnosti	Σ I.-III./26.	<b>40</b>	8	3	6	5	10	8
		Σ I.-III./25.	41	2	1	8	2	19	9
Index		97,6	400,0	300,0	75,0	250,0	52,6	88,9	
Brisani iz evidencije zbog ostalih razloga	Σ I.-III./26.	<b>306</b>	58	9	76	31	61	71	
	Σ I.-III./25.	159	24	10	27	11	51	36	
	Index	192,5	241,7	90,0	281,5	281,8	119,6	197,2	
Korisnici novčane naknade	Ø I.-III./26.	<b>440</b>	65	33	122	45	112	63	
	Ø I.-III./25.	432	62	23	115	28	94	110	
	Index	101,9	104,8	143,5	106,1	160,7	119,1	57,3	
ŽENE	Nezaposlene osobe	Ø I.-III./26.	<b>673</b>	114	44	179	53	163	120
		Ø I.-III./25.	845	154	47	227	47	176	194
		Index	79,6	74,0	93,6	78,9	112,8	92,6	61,9
	Novoprijavljeni	Σ I.-III./26.	<b>294</b>	46	16	63	27	93	49
		Σ I.-III./25.	364	47	24	116	30	91	56
		Index	80,8	97,9	66,7	54,3	90,0	102,2	87,5
	Zaposleni (ukupno)	Σ I.-III./26.	<b>290</b>	49	10	61	23	89	58
		Σ I.-III./25.	276	46	14	58	19	73	66
		Index	105,1	106,5	71,4	105,2	121,1	121,9	87,9
	Zaposleni s evidencije na temelju radnog odnosa	Σ I.-III./26.	<b>277</b>	47	10	60	20	84	56
		Σ I.-III./25.	259	45	14	55	19	63	63
		Index	106,9	104,4	71,4	109,1	105,3	133,3	88,9
	Zaposleni s evidencije na temelju drugih poslovnih aktivnosti	Σ I.-III./26.	<b>13</b>	2	0	1	3	5	2
		Σ I.-III./25.	17	1	0	3	0	10	3
Index		76,5	200,0	-	33,3	-	50,0	66,7	
Brisani iz evidencije zbog ostalih razloga	Σ I.-III./26.	<b>161</b>	29	6	47	21	25	33	
	Σ I.-III./25.	82	11	3	16	6	21	25	
	Index	196,3	263,6	200,0	293,8	350,0	119,0	132,0	
Korisnici novčane naknade	Ø I.-III./26.	<b>268</b>	37	17	84	29	64	37	
	Ø I.-III./25.	274	31	13	87	14	54	75	
	Index	97,8	119,4	130,8	96,6	207,1	118,5	49,3	
MUŠKARCI	Nezaposlene osobe	Ø I.-III./26.	<b>675</b>	119	63	142	50	157	144
		Ø I.-III./25.	800	144	74	161	58	164	199
		Index	84,4	82,6	85,1	88,2	86,2	95,7	72,4
	Novoprijavljeni	Σ I.-III./26.	<b>275</b>	50	18	56	20	72	59
		Σ I.-III./25.	302	48	24	61	24	87	58
		Index	91,1	104,2	75,0	91,8	83,3	82,8	101,7
	Zaposleni (ukupno)	Σ I.-III./26.	<b>244</b>	43	21	48	15	63	54
		Σ I.-III./25.	202	34	19	38	11	53	47
		Index	120,8	126,5	110,5	126,3	136,4	118,9	114,9
	Zaposleni s evidencije na temelju radnog odnosa	Σ I.-III./26.	<b>217</b>	37	18	43	13	58	48
		Σ I.-III./25.	178	33	18	33	9	44	41
		Index	121,9	112,1	100,0	130,3	144,4	131,8	117,1
	Zaposleni s evidencije na temelju drugih poslovnih aktivnosti	Σ I.-III./26.	<b>27</b>	6	3	5	2	5	6
		Σ I.-III./25.	24	1	1	5	2	9	6
Index		112,5	600,0	300,0	100,0	100,0	55,6	100,0	
Brisani iz evidencije zbog ostalih razloga	Σ I.-III./26.	<b>145</b>	29	3	29	10	36	38	
	Σ I.-III./25.	77	13	7	11	5	30	11	
	Index	188,3	223,1	42,9	263,6	200,0	120,0	345,5	
Korisnici novčane naknade	Ø I.-III./26.	<b>172</b>	28	16	38	16	48	26	
	Ø I.-III./25.	158	31	10	28	14	40	35	
	Index	108,9	90,3	160,0	135,7	114,3	120,0	74,3	

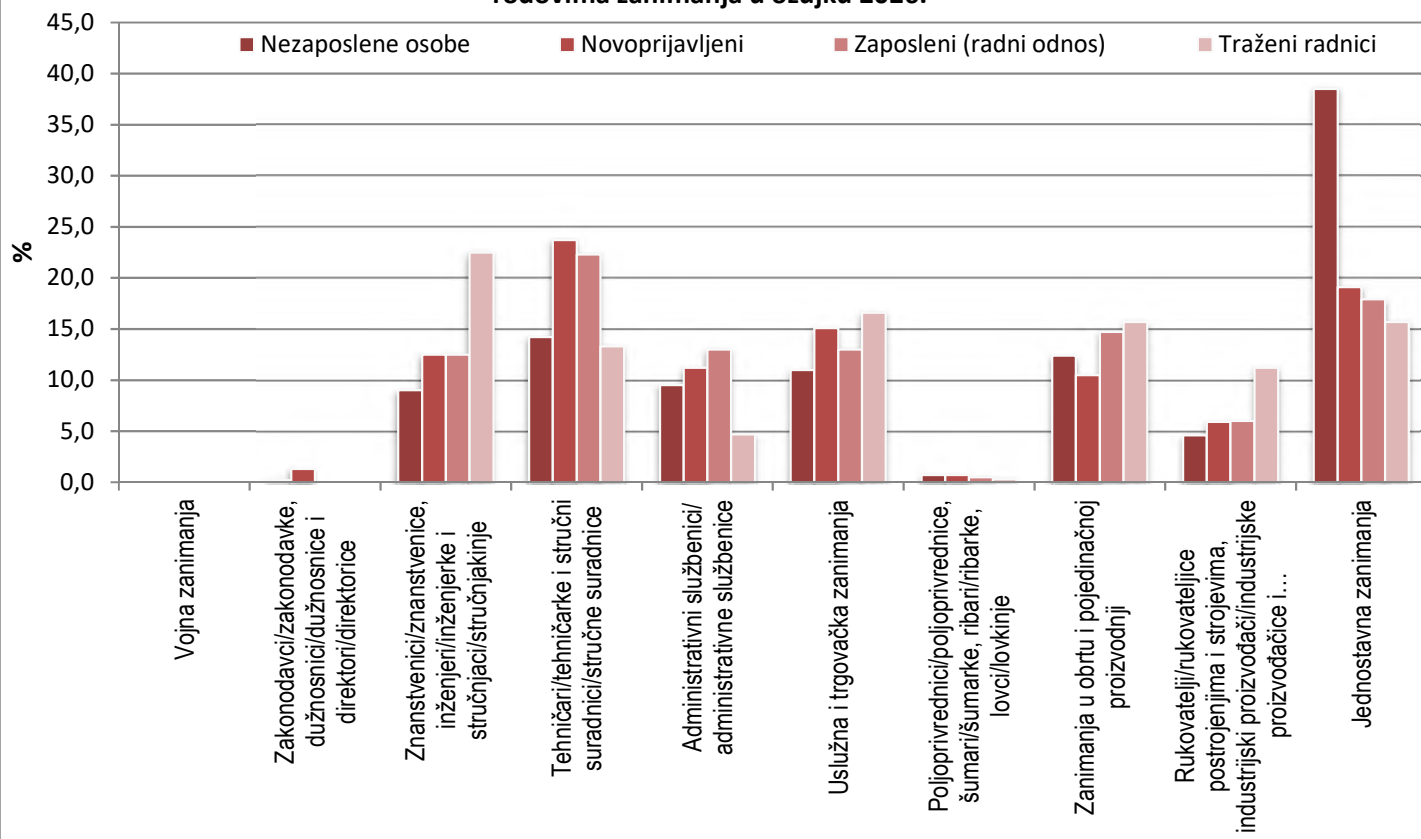
**T5: REGISTRIRANA NEZAPOSLENOST, ZAPOSŁJAVANJE I TRAŽENI RADNICI  
PREMA DJELATNOSTIMA I SPOLU U OŽUJKU 2026. U PODRUČNOM UREDU KRAPINA**

Djelatnost (NKD 2025)		Nezaposlene osobe s prethodnim radnim iskustvom							Zaposleni s evidencije na temelju radnog odnosa			Traženi radnici
		Nezaposlene osobe			Novoprijavljeni				Ukupno	Žene	Muškarci	
		Ukupno	Žene	Muškarci	Ukupno	Žene	Muškarci	Izravno iz radnog odnosa				
0	1	2	3	4	5	6	7	8	9	10	11	12
A	Poljoprivreda, šumarstvo i ribarstvo	19	7	12	4	2	2	3	5	1	4	4
B	Rudarstvo i vađenje	3	0	3	1	0	1	0	0	0	0	0
C	Prerađivačka industrija	349	191	158	35	18	17	28	37	16	21	188
D	Opskrba električnom energijom, plinom, parom i klimatizacija	1	0	1	0	0	0	0	1	1	0	0
E	Opskrba vodom; uklanjanje otpadnih voda, gospodarenje otpadom te djelatnosti sanacije okoliša	12	3	9	1	1	0	1	3	0	3	11
F	Građevinarstvo	138	15	123	23	4	19	20	15	0	15	70
G	Trgovina na veliko i malo	107	64	43	21	13	8	17	33	19	14	26
H	Prijevoz i skladištenje	57	24	33	10	4	6	8	11	4	7	28
I	Smještaj te priprema i usluživanja hrane	82	57	25	12	11	1	8	18	9	9	58
J	Izdavačke djelatnosti, djelatnosti emitiranja te proizvodnje i distribucije sadržaja	1	1	0	1	0	1	1	0	0	0	1
K	Telekomunikacije, računalno programiranje, savjetovanje, računalna infrastruktura i ostale informacijske uslužne djelatnosti	21	8	13	4	2	2	3	3	2	1	7
L	Financijske djelatnosti i djelatnosti osiguranja	11	7	4	0	0	0	0	0	0	0	1
M	Poslovanje nekretninama	10	6	4	2	2	0	2	0	0	0	0
N	Stručne, znanstvene i tehničke djelatnosti	40	19	21	4	3	1	2	9	6	3	26
O	Administrativne i pomoćne uslužne djelatnosti	40	20	20	4	3	1	2	9	5	4	4
P	Javna uprava i obrana; obvezno socijalno osiguranje	43	20	23	0	0	0	0	3	3	0	10
Q	Obrazovanje	37	32	5	7	6	1	7	14	12	2	118
R	Djelatnosti zdravstvene zaštite i socijalne skrbi	51	31	20	5	3	2	4	14	11	3	130
S	Umjetnost, sport i rekreacija	16	10	6	0	0	0	0	1	0	1	8
T	Ostale uslužne djelatnosti	33	17	16	8	6	2	7	8	6	2	16
U	Djelatnosti kućanstava kao poslodavca i djelatnosti kućanstava koja proizvode različitu robu i obavljaju različite usluge za vlastite potrebe	0	0	0	0	0	0	0	0	0	0	0
V	Djelatnosti izvanteritorijalnih organizacija i tijela	0	0	0	0	0	0	0	0	0	0	0
<b>Ukupno</b>		<b>1071</b>	<b>532</b>	<b>539</b>	<b>142</b>	<b>78</b>	<b>64</b>	<b>113</b>	<b>184</b>	<b>95</b>	<b>89</b>	<b>706</b>

**T6: REGISTRIRANA NEZAPOSLENOST, ZAPOSŁJAVANJE I TRAŽENI RADNICI  
PREMA RODOVIMA ZANIMANJA I SPOLU U OŽUJKU 2026. U PODRUČNOM UREDU KRAPINA**

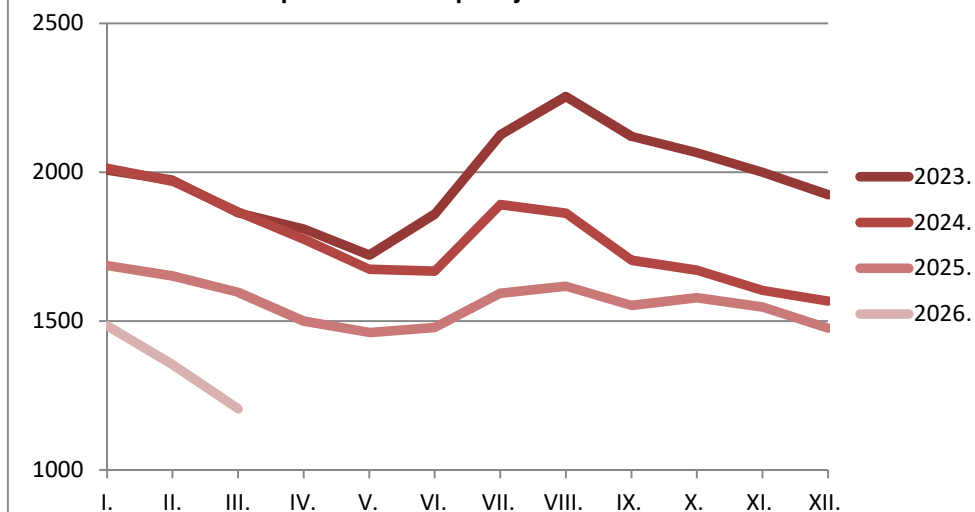
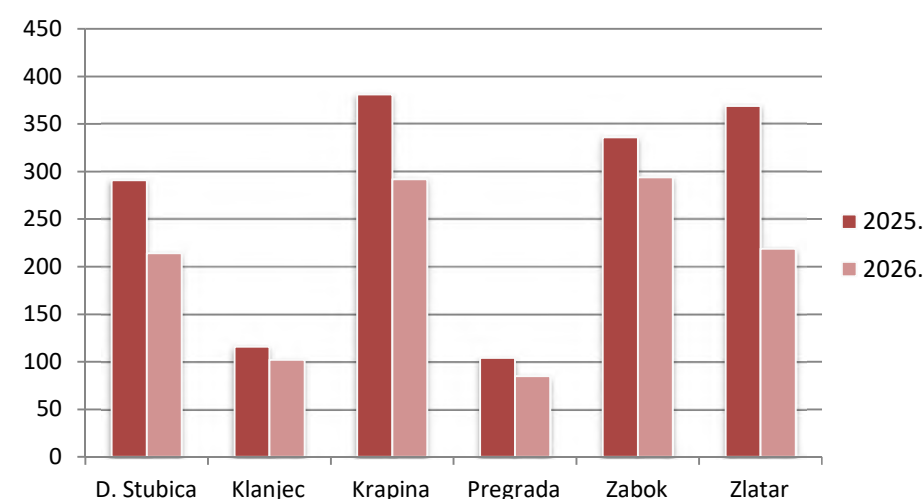
Rod zanimanja (NKZ 2010)		Nezaposlene osobe			Novoprijavljeni			Zaposleni s evidencije na temelju radnog odnosa			Traženi radnici
		Ukupno	Žene	Muškarci	Ukupno	Žene	Muškarci	Ukupno	Žene	Muškarci	
0	1	2	3	4	5	6	7	8	9	10	11
0	Vojna zanimanja	0	0	0	0	0	0	0	0	0	0
1	Zakonodavci/zakonodavke, dužnosnici/dužnosnice i direktori/direktorice	2	0	2	2	0	2	0	0	0	0
2	Znanstvenici/znanstvenice, inženjeri/inženjerke i stručnjaci/stručnjakinje	108	64	44	19	14	5	23	15	8	159
3	Tehničari/tehničarke i stručni suradnici/stručne suradnice	171	85	86	36	18	18	41	21	20	94
4	Administrativni službenici/ administrativne službenice	114	72	42	17	13	4	24	12	12	33
5	Uslužna i trgovačka zanimanja	133	103	30	23	20	3	24	18	6	117
6	Poljoprivrednici/poljoprivrednice, šumari/šumarke, ribari/ribarke, lovci/lovkinje	9	5	4	1	1	0	1	1	0	2
7	Zanimanja u obrtu i pojedinačnoj proizvodnji	149	30	119	16	2	14	27	4	23	111
8	Rukovatelji/rukovateljice postrojenjima i strojevima, industrijski proizvođači/industrijske proizvođačice i sastavljači/sastavljačice proizvoda	56	19	37	9	0	9	11	1	10	79
9	Jednostavna zanimanja	464	225	239	29	16	13	33	23	10	111
<b>Ukupno</b>		<b>1206</b>	<b>603</b>	<b>603</b>	<b>152</b>	<b>84</b>	<b>68</b>	<b>184</b>	<b>95</b>	<b>89</b>	<b>706</b>

**G2: Struktura nezaposlenosti, novoprijavljenih, zapošljavanja i traženih radnika prema rodovima zanimanja u ožujku 2026.**



**T7: REGISTRIRANE NEZAPOSLENE OSOBE PO ISPOSTAVAMA I SPOLU  
U RAZDOBLJU OD III./25. DO III./26. U PODRUČNOM UREDU KRAPINA**

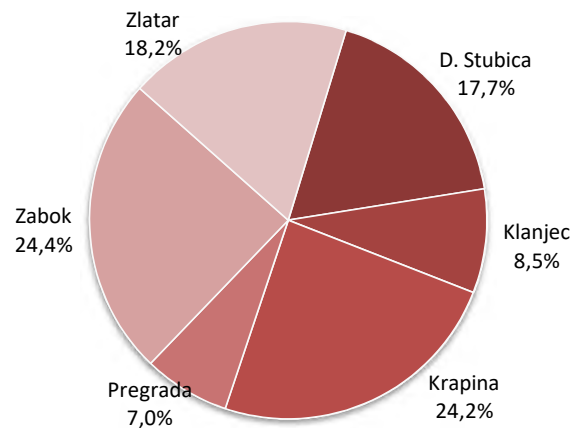
Red. broj	ISPOSTAVA	2025.															2026.						Index									
		Ø 2025.			III.			IV.	V.	VI.	VII.	VIII.	IX.	X.	XI.	XII.	I.	II.			III.			III.26./III.25.			III.26./II.26.					
		Ukupno	Žene	Muš.	Ukupno	Žene	Muš.											Ukupno	Žene	Muš.	Ukupno	Žene	Muš.	% Uku.	% Žene	% Mušk.	Ukupno	Žene	Muš.	Ukupno	Žene	Muš.
0	1	2	3	4	5	6	7	8	9	10	11	12	13	14	15	16	17	18	19	20	21	22	23	24	25	26	27	28	29	30	31	32
1	D. Stubica	289	147	142	291	148	143	281	269	278	289	310	295	294	289	268	248	238	117	121	214	104	110	17,7	17,2	18,2	73,5	70,3	76,9	89,9	88,9	90,9
2	Klanjec	107	42	65	116	48	68	100	97	97	105	105	106	102	105	108	114	106	45	61	102	42	60	8,5	7,0	10,0	87,9	87,5	88,2	96,2	93,3	98,4
3	Krapina	375	217	158	381	221	160	361	350	353	383	385	387	386	371	358	349	323	182	141	292	162	130	24,2	26,9	21,6	76,6	73,3	81,3	90,4	89,0	92,2
4	Pregrada	113	56	57	104	46	58	102	103	109	118	132	123	127	120	107	120	103	52	51	85	41	44	7,0	6,8	7,3	81,7	89,1	75,9	82,5	78,8	86,3
5	Zabok	331	172	159	336	176	160	311	300	310	342	342	312	342	346	342	346	318	160	158	294	154	140	24,4	25,5	23,2	87,5	87,5	87,5	92,5	96,3	88,6
6	Zlatar	347	169	178	369	178	191	345	343	332	357	344	330	328	317	294	308	266	119	147	219	100	119	18,2	16,6	19,7	59,3	56,2	62,3	82,3	84,0	81,0
7	<b>Ukupno</b>	<b>1562</b>	<b>803</b>	<b>759</b>	<b>1597</b>	<b>817</b>	<b>780</b>	<b>1500</b>	<b>1462</b>	<b>1479</b>	<b>1594</b>	<b>1618</b>	<b>1553</b>	<b>1579</b>	<b>1548</b>	<b>1477</b>	<b>1485</b>	<b>1354</b>	<b>675</b>	<b>679</b>	<b>1206</b>	<b>603</b>	<b>603</b>	<b>100,0</b>	<b>100,0</b>	<b>100,0</b>	<b>75,5</b>	<b>73,8</b>	<b>77,3</b>	<b>89,1</b>	<b>89,3</b>	<b>88,8</b>

**G3: Nezaposlene osobe po mjesecima od 2023. do 2026.**

**G4: Nezaposlene osobe po ispostavama krajem ožujka 2025. i 2026.**


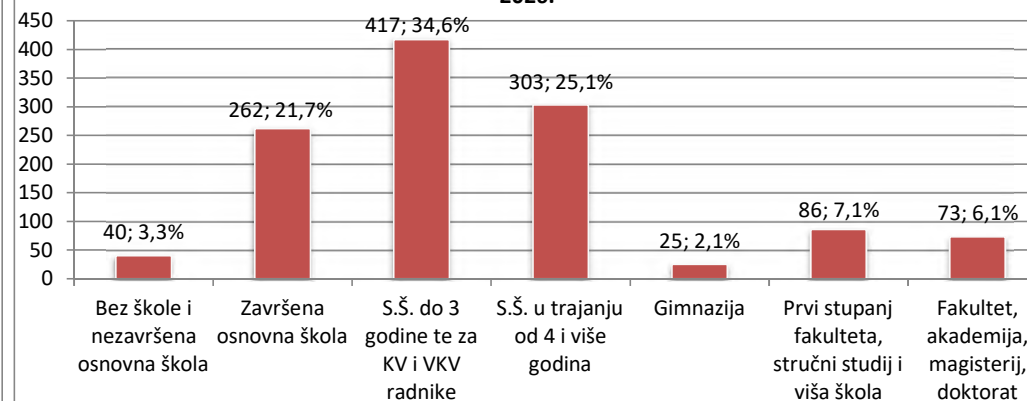
**T8: REGISTRIRANE NEZAPOSLENE OSOBE PO ISPOSTAVAMA, RAZINI OBRAZOVANJA I SPOLU  
KRAJEM OŽUJKA 2026. U PODRUČNOM UREDU KRAPINA**

Red. broj	ISPOSTAVA	Nezaposlene osobe							Od toga:																			
									Bez škole i nezavršena osnovna škola			Završena osnovna škola			S.Š. do 3 godine te za KV i VKV radnike			S.Š. u trajanju od 4 i više godina			Gimnazija			Prvi stupanj fakulteta, stručni studij i viša škola			Fakultet, akademija, magisterij, doktorat	
		Ukupno	%	Žene	Udio	Muškarci	Udio	Ukupno	Žene	Muškarci	Ukupno	Žene	Muškarci	Ukupno	Žene	Muškarci	Ukupno	Žene	Muškarci	Ukupno	Žene	Muškarci	Ukupno	Žene	Muškarci	Ukupno	Žene	Muškarci
0	1	2	3	4	5	6	7	8	9	10	11	12	13	14	15	16	17	18	19	20	21	22	23	24	25	26	27	28
1	D. Stubica	214	17,7	104	48,6	110	51,4	4	3	1	38	16	22	75	27	48	58	33	25	5	2	3	15	11	4	19	12	7
2	Klanjec	102	8,5	42	41,2	60	58,8	4	0	4	31	8	23	36	16	20	20	8	12	2	1	1	5	5	0	4	4	0
3	Krapina	292	24,2	162	55,5	130	44,5	6	2	4	67	40	27	96	57	39	81	44	37	6	1	5	23	9	14	13	9	4
4	Pregrada	85	7,0	41	48,2	44	51,8	5	1	4	31	13	18	30	15	15	13	9	4	0	0	0	3	1	2	3	2	1
5	Zabok	294	24,4	154	52,4	140	47,6	8	6	2	43	23	20	106	49	57	81	46	35	11	7	4	20	10	10	25	13	12
6	Zlatar	219	18,2	100	45,7	119	54,3	13	3	10	52	27	25	74	26	48	50	29	21	1	1	0	20	10	10	9	4	5
7	<b>Ukupno</b>	<b>1206</b>	<b>100,0</b>	<b>603</b>	<b>50,0</b>	<b>603</b>	<b>50,0</b>	<b>40</b>	<b>15</b>	<b>25</b>	<b>262</b>	<b>127</b>	<b>135</b>	<b>417</b>	<b>190</b>	<b>227</b>	<b>303</b>	<b>169</b>	<b>134</b>	<b>25</b>	<b>12</b>	<b>13</b>	<b>86</b>	<b>46</b>	<b>40</b>	<b>73</b>	<b>44</b>	<b>29</b>
8	<b>%</b>	<b>100,0</b>	<b>-</b>	<b>100,0</b>	<b>-</b>	<b>100,0</b>	<b>-</b>	<b>3,3</b>	<b>2,5</b>	<b>4,1</b>	<b>21,7</b>	<b>21,1</b>	<b>22,4</b>	<b>34,6</b>	<b>31,5</b>	<b>37,6</b>	<b>25,1</b>	<b>28,0</b>	<b>22,2</b>	<b>2,1</b>	<b>2,0</b>	<b>2,2</b>	<b>7,1</b>	<b>7,6</b>	<b>6,6</b>	<b>6,1</b>	<b>7,3</b>	<b>4,8</b>

**G5: Struktura nezaposlenih osoba krajem ožujka 2026. g. po ispostavama**



**G6: Broj i udio nezaposlenih osoba prema razinama obrazovanja krajem ožujka 2026.**



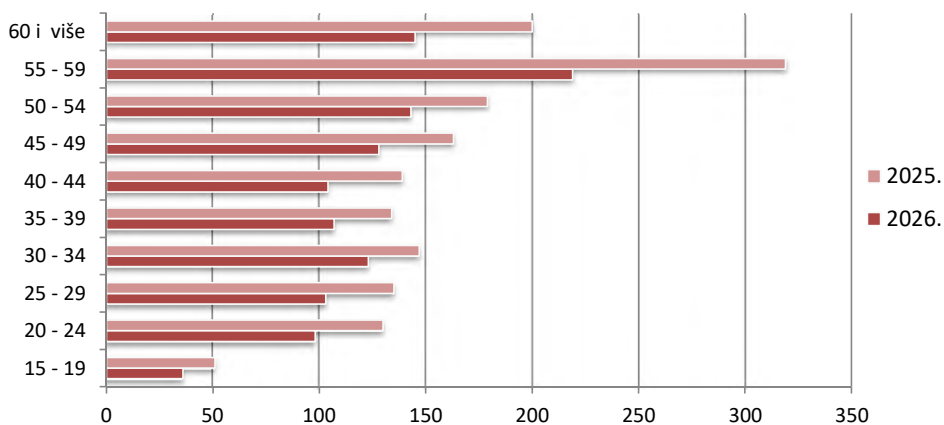
**T9: REGISTRIRANE NEZAPOSLENE OSOBE PREMA MJESTU PREBIVALIŠTA, RAZINI OBRAZOVANJA I SPOLU  
KRAJEM OŽUJKA 2026. U PODRUČNOM UREDU KRAPINA**

Gradovi i općine	Nezaposlene osobe					Od toga:																					
						Bez škole i nezavršena osnovna škola			Završena osnovna škola			S.Š. do 3 godine te za KV i VKV radnike			S.Š. u trajanju od 4 i više godina			Gimnazija			Prvi stupanj fakulteta, stručni studij i viša škola			Fakultet, akademija, magisterij, doktorat			
	Ukupno	%	Žene	Jdio žen	Muškarci	Ukupno	Žene	Muškarci	Ukupno	Žene	Muškarci	Ukupno	Žene	Muškarci	Ukupno	Žene	Muškarci	Ukupno	Žene	Muškarci	Ukupno	Žene	Muškarci	Ukupno	Žene	Muškarci	
1	2	3	4	5	6	7	8	9	10	11	12	13	14	15	16	17	18	19	20	21	22	23	24	25	26	27	
BEDEKOVČINA	77	6,4	40	51,9	37	1	1	0	14	5	9	35	15	20	17	14	3	2	1	1	3	1	2	5	3	2	
BUDINŠČINA	30	2,5	11	36,7	19	4	1	3	8	5	3	16	4	12	1	0	1	0	0	0	1	1	0	0	0	0	
DESINIĆ	18	1,5	7	38,9	11	1	0	1	8	4	4	6	2	4	3	1	2	0	0	0	0	0	0	0	0	0	
DONJA STUBICA	51	4,2	27	52,9	24	0	0	0	12	7	5	22	9	13	6	3	3	1	0	1	6	5	1	4	3	1	
ĐURMANEC	53	4,4	29	54,7	24	3	1	2	16	11	5	14	9	5	15	6	9	0	0	0	2	1	1	3	1	2	
GORNJA STUBICA	43	3,6	21	48,8	22	0	0	0	7	1	6	18	8	10	11	6	5	3	2	1	1	1	0	3	3	0	
HRAŠČINA	1	0,1	1	100,0	0	0	0	0	0	0	0	0	0	0	1	1	0	0	0	0	0	0	0	0	0	0	
HUM NA SUTLI	29	2,4	16	55,2	13	1	1	0	9	3	6	10	6	4	6	4	2	0	0	0	1	1	0	2	1	1	
KLANJEC	23	1,9	8	34,8	15	1	0	1	6	2	4	10	4	6	4	0	4	0	0	0	1	1	0	1	1	0	
KONJŠČINA	34	2,8	19	55,9	15	2	0	2	8	5	3	9	7	2	5	3	2	1	1	0	4	2	2	5	1	4	
KRALJ. NA SUTLI	14	1,2	6	42,9	8	0	0	0	4	2	2	6	2	4	3	1	2	0	0	0	1	1	0	0	0	0	
KRAPINA	144	11,9	81	56,3	63	2	1	1	26	14	12	48	29	19	41	24	17	4	1	3	15	5	10	8	7	1	
KRAPINSKE TOPLICE	51	4,2	21	41,2	30	2	2	0	7	4	3	17	5	12	17	8	9	0	0	0	2	0	2	6	2	4	
LOBOR	23	1,9	14	60,9	9	1	0	1	7	6	1	9	3	6	3	3	0	0	0	0	2	2	0	1	0	1	
MAČE	18	1,5	10	55,6	8	1	0	1	4	2	2	7	4	3	3	2	1	0	0	0	2	1	1	1	1	0	
MARIJA BISTRICA	44	3,6	24	54,5	20	0	0	0	7	3	4	11	4	7	17	9	8	1	0	1	4	4	0	4	4	0	
MIHOVLJAN	18	1,5	5	27,8	13	1	0	1	6	1	5	6	2	4	4	1	3	0	0	0	1	1	0	0	0	0	
OROSLAVJE	46	3,8	21	45,7	25	3	2	1	7	2	5	13	4	9	16	12	4	0	0	0	1	0	1	6	1	5	
PETROVSKO	31	2,6	20	64,5	11	0	0	0	12	8	4	10	7	3	8	5	3	1	0	1	0	0	0	0	0	0	
PREGRADA	38	3,2	18	47,4	20	3	0	3	14	6	8	14	7	7	4	4	0	0	0	0	2	0	2	1	1	0	
RADOBOJ	42	3,5	24	57,1	18	1	0	1	7	5	2	13	9	4	14	7	7	1	0	1	5	3	2	1	0	1	
STUBIČKE TOPLICE	30	2,5	11	36,7	19	1	1	0	5	3	2	11	2	9	8	3	5	0	0	0	3	1	2	2	1	1	
SV. KRIŽ ZAČRETJE	43	3,6	22	51,2	21	2	1	1	5	4	1	16	6	10	10	5	5	3	2	1	3	3	0	4	1	3	
TUHELJ	31	2,6	15	48,4	16	1	0	1	9	2	7	9	4	5	9	6	3	1	1	0	0	0	0	2	2	0	
VELIKO TRGOVIŠĆE	40	3,3	24	60,0	16	1	1	0	5	3	2	17	12	5	11	6	5	1	1	0	3	1	2	2	0	2	
ZABOK	83	6,9	47	56,6	36	2	1	1	12	7	5	21	11	10	26	13	13	5	3	2	9	5	4	8	7	1	
ZAGORSKA SELA	11	0,9	4	36,4	7	1	0	1	3	1	2	5	2	3	1	0	1	0	0	0	1	1	0	0	0	0	
ZLATAR	56	4,6	23	41,1	33	4	2	2	13	4	9	13	3	10	21	12	9	0	0	0	3	0	3	2	2	0	
ZLATAR BISTRICA	29	2,4	13	44,8	16	0	0	0	3	2	1	10	3	7	9	5	4	0	0	0	7	3	4	0	0	0	
JESENJE	22	1,8	8	36,4	14	0	0	0	6	2	4	11	3	8	3	2	1	0	0	0	1	0	1	1	1	0	
KUMROVEC	23	1,9	9	39,1	14	1	0	1	9	1	8	6	4	2	3	1	2	1	0	1	2	2	0	1	1	0	
NOVI GOLUBOVEC	9	0,7	4	44,4	5	0	0	0	3	2	1	3	0	3	3	2	1	0	0	0	0	0	0	0	0	0	
<b>Ukupno</b>	<b>1206</b>	<b>100,0</b>	<b>603</b>	<b>50,0</b>	<b>603</b>	<b>40</b>	<b>15</b>	<b>25</b>	<b>262</b>	<b>127</b>	<b>135</b>	<b>416</b>	<b>190</b>	<b>226</b>	<b>303</b>	<b>169</b>	<b>134</b>	<b>25</b>	<b>12</b>	<b>13</b>	<b>86</b>	<b>46</b>	<b>40</b>	<b>73</b>	<b>44</b>	<b>29</b>	

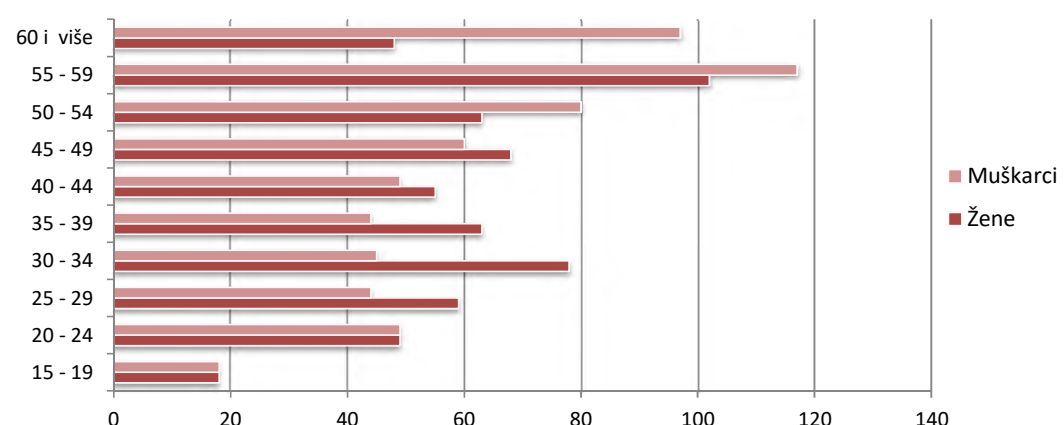
**T10: REGISTRIRANE NEZAPOSLENE OSOBE PO ISPOSTAVAMA, DOBI I SPOLU  
KRAJEM OŽUJKA 2026. U PODRUČNOM UREDU KRAPINA**

R. br.	Ispostava	Ukupno			Dob																													
					15 - 19 god.			20 - 24 god.			25 - 29 god.			30 - 34 god.			35 - 39 god.			40 - 44 god.			45 - 49 god.			50 - 54 god.			55 - 59 god.			60 i više god.		
		Ukupno	Žene	Muškarci	Ukupno	Žene	Muškarci	Ukupno	Žene	Muškarci	Ukupno	Žene	Muškarci	Ukupno	Žene	Muškarci	Ukupno	Žene	Muškarci	Ukupno	Žene	Muškarci	Ukupno	Žene	Muškarci	Ukupno	Žene	Muškarci	Ukupno	Žene	Muškarci			
0	1	2	3	4	5	6	7	8	9	10	11	12	13	14	15	16	17	18	19	20	21	22	23	24	25	26	27	28	29	30	31	32	33	34
1	D. Stubica	214	104	110	7	5	2	16	8	8	15	9	6	31	20	11	15	10	5	21	11	10	23	10	13	20	6	14	32	10	22	34	15	19
2	Klanjec	102	42	60	4	2	2	8	5	3	11	7	4	9	5	4	4	1	3	4	2	2	13	5	8	14	5	9	17	8	9	18	2	16
3	Krapina	292	162	130	9	3	6	28	15	13	23	13	10	19	14	5	24	13	11	17	11	6	25	15	10	52	24	28	71	41	30	24	13	11
4	Pregrada	85	41	44	3	1	2	2	0	2	7	5	2	5	4	1	11	7	4	9	5	4	8	6	2	8	2	6	18	8	10	14	3	11
5	Zabok	294	154	140	6	4	2	22	13	9	30	15	15	33	18	15	34	22	12	34	16	18	37	21	16	32	17	15	39	18	21	27	10	17
6	Zlatar	219	100	119	7	3	4	22	8	14	17	10	7	26	17	9	19	10	9	19	10	9	22	11	11	17	9	8	42	17	25	28	5	23
7	Ukupno III./26.	1206	603	603	36	18	18	98	49	49	103	59	44	123	78	45	107	63	44	104	55	49	128	68	60	143	63	80	219	102	117	145	48	97
8	%	100,0	100,0	100,0	3,0	3,0	3,0	8,1	8,1	8,1	8,5	9,8	7,3	10,2	12,9	7,5	8,9	10,4	7,3	8,6	9,1	8,1	10,6	11,3	10,0	11,9	10,4	13,3	18,2	16,9	19,4	12,0	8,0	16,1
9	Ukupno III./25.	1597	817	780	51	23	28	130	75	55	135	75	60	147	84	63	134	69	65	139	76	63	163	85	78	179	93	86	319	165	154	200	72	128
10	%	100,0	100,0	100,0	3,2	2,8	3,6	8,1	9,2	7,1	8,5	9,2	7,7	9,2	10,3	8,1	8,4	8,4	8,3	8,7	9,3	8,1	10,2	10,4	10,0	11,2	11,4	11,0	20,0	20,2	19,7	12,5	8,8	16,4
11	Index III.26/25.	75,5	73,8	77,3	70,6	78,3	64,3	75,4	65,3	89,1	76,3	78,7	73,3	83,7	92,9	71,4	79,9	91,3	67,7	74,8	72,4	77,8	78,5	80,0	76,9	79,9	67,7	93,0	68,7	61,8	76,0	72,5	66,7	75,8

**G7: Nezaposlene osobe po dobi krajem ožujka 2025. i 2026.**



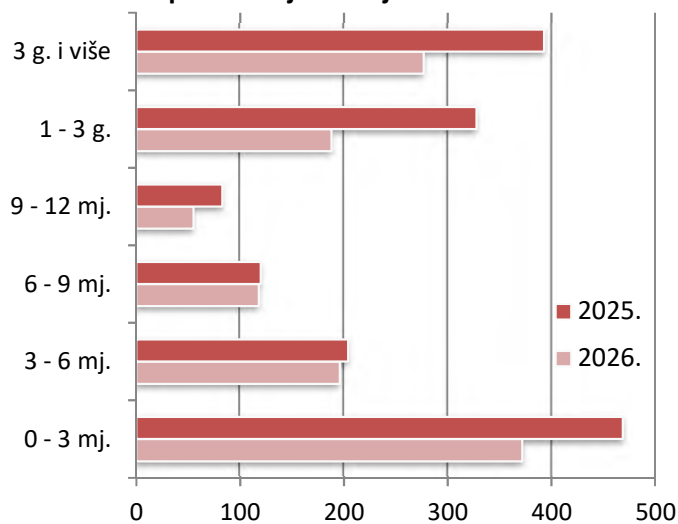
**G8: Nezaposlene osobe po dobi i spolu krajem ožujka 2026.**



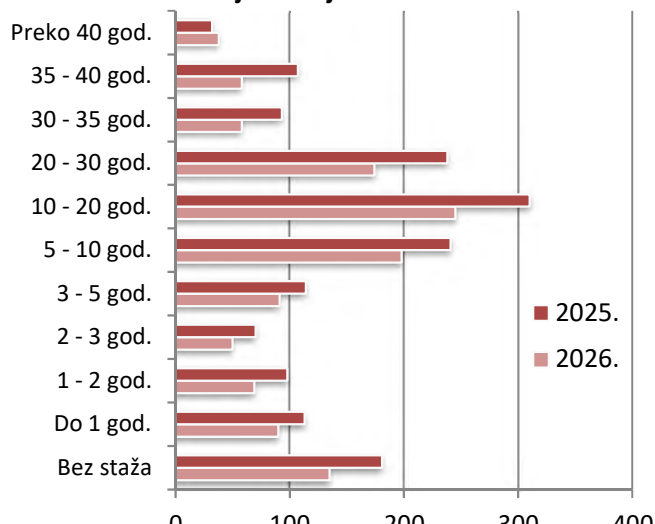
**T11: NEZAPOSLENE OSOBE PREMA TRAJANJU NEZAPOSLENOSTI, RADNOM STAŽU I SPOLU  
U OŽUJKU 2025. I 2026. U PODRUČNOM UREDU KRAPINA**

Red. broj	PU Krapina	2025.			2026.									Index					
		III.			II.			III.						III.26./III.25.			III.26./II.26.		
		Ukupno	Žene	Muš.	Ukupno	Žene	Muš.	Ukupno	Žene	Muš.	% Uku.	% Žene	% Mušk.	Ukupno	Žene	Muš.	Ukupno	Žene	Muš.
0	1	2	3	4	5	6	7	8	9	10	11	12	13	14	15	16	17	18	19
	<b>Ukupno</b>	<b>1597</b>	<b>817</b>	<b>780</b>	<b>1354</b>	<b>675</b>	<b>679</b>	<b>1206</b>	<b>603</b>	<b>603</b>	<b>100,0</b>	<b>100,0</b>	<b>100,0</b>	<b>75,5</b>	<b>73,8</b>	<b>77,3</b>	<b>89,1</b>	<b>89,3</b>	<b>88,8</b>
Trajanje nezaposlenosti	0 - 3 mj.	469	261	208	420	211	209	372	196	176	30,8	32,5	29,2	79,3	75,1	84,6	88,6	92,9	84,2
	3 - 6 mj.	204	113	91	256	150	106	196	115	81	16,3	19,1	13,4	96,1	101,8	89,0	76,6	76,7	76,4
	6 - 9 mj.	120	67	53	118	69	49	118	67	51	9,8	11,1	8,5	98,3	100,0	96,2	100,0	97,1	104,1
	9 - 12 mj.	83	36	47	69	38	31	55	27	28	4,6	4,5	4,6	66,3	75,0	59,6	79,7	71,1	90,3
	1 - 3 g.	328	156	172	196	87	109	188	83	105	15,6	13,8	17,4	57,3	53,2	61,0	95,9	95,4	96,3
	3 g. i više	393	184	209	295	120	175	277	115	162	23,0	19,1	26,9	70,5	62,5	77,5	93,9	95,8	92,6
	Do 1 godine	876	477	399	863	468	395	741	405	336	61,4	67,2	55,7	84,6	84,9	84,2	85,9	86,5	85,1
	Više od 1 godine	721	340	381	491	207	284	465	198	267	38,6	32,8	44,3	64,5	58,2	70,1	94,7	95,7	94,0
Radni staž	Bez staža	181	90	91	164	88	76	135	71	64	11,2	11,8	10,6	74,6	78,9	70,3	82,3	80,7	84,2
	Do 1 god.	113	67	46	88	45	43	90	44	46	7,5	7,3	7,6	79,6	65,7	100,0	102,3	97,8	107,0
	1 - 2 god.	98	57	41	95	56	39	69	37	32	5,7	6,1	5,3	70,4	64,9	78,0	72,6	66,1	82,1
	2 - 3 god.	70	36	34	57	33	24	50	28	22	4,1	4,6	3,6	71,4	77,8	64,7	87,7	84,8	91,7
	3 - 5 god.	114	66	48	105	55	50	91	50	41	7,5	8,3	6,8	79,8	75,8	85,4	86,7	90,9	82,0
	5 - 10 god.	241	119	122	212	113	99	198	110	88	16,4	18,2	14,6	82,2	92,4	72,1	93,4	97,3	88,9
	10 - 20 god.	310	146	164	273	112	161	245	104	141	20,3	17,2	23,4	79,0	71,2	86,0	89,7	92,9	87,6
	20 - 30 god.	238	101	137	190	79	111	174	74	100	14,4	12,3	16,6	73,1	73,3	73,0	91,6	93,7	90,1
	30 - 35 god.	93	42	51	68	33	35	58	28	30	4,8	4,6	5,0	62,4	66,7	58,8	85,3	84,8	85,7
	35 - 40 god.	107	77	30	64	37	27	58	33	25	4,8	5,5	4,1	54,2	42,9	83,3	90,6	89,2	92,6
	Preko 40 god.	32	16	16	38	24	14	38	24	14	3,2	4,0	2,3	118,8	150,0	87,5	100,0	100,0	100,0

**G9: Nezaposlene osobe prema trajanju nezaposle. krajem ožujka 2025. i 2026.**



**G10: Nezaposlene osobe prema radnom stažu krajem ožujka 2025. i 2026.**



**T12: NEZAPOSLENE OSOBE PREMA RODOVIMA I ZANIMANJIMA S NAJVEĆOM FREKVENCIJOM  
KRAJEM OŽUJKA 2026. U PODRUČNOM UREDU KRAPINA**
**18**

Rod/naziv zanimanja (NKZ 2010)	Evidentirane nezaposlene osobe					
	Ukupno	Žene	Muškarci	Bez radnog iskustva		
				Ukupno	Žene	Muškarci
<b>Ukupno</b>	<b>1206</b>	<b>603</b>	<b>603</b>	<b>135</b>	<b>71</b>	<b>64</b>
<b>(0) Vojna zanimanja</b>						
<b>(1) Zakonodavci/zakonodavke, dužnosnici/dužnosnice i direktori/direktorice</b>	<b>2</b>		<b>2</b>	<b>2</b>		<b>2</b>
<b>(2) Znanstvenici/znanstvenice, inženjeri/inženjerke i stručnjaci/stručnjakinje</b>	<b>108</b>	<b>64</b>	<b>44</b>	<b>25</b>	<b>13</b>	<b>12</b>
Ekonomski stručnjak/ekonomska stručnjakinja	22	16	6	3	1	2
Grafički dizajner/grafička dizajnerica	10	5	5	4	2	2
Učitelj/učiteljica razredne nastave	5	5				
Inženjer/inženjerka strojarstva	4		4	3		3
Fizioterapeut/fizioterapeutkinja	4	2	2			
<b>(3) Tehničari/tehničarke i stručni suradnici/stručne suradnice</b>	<b>171</b>	<b>85</b>	<b>86</b>	<b>22</b>	<b>8</b>	<b>14</b>
Komercijalist/komercijalistica	24	17	7	2	1	1
Ekonomist/ekonomistica	23	15	8	4	2	2
Fizioterapeutski tehničar/fizioterapeutska tehničarka	11	7	4	2	1	1
CNC operater/operatorica	8		8	3		3
Informatičar/informatičarka	8	3	5	4	1	3
Računalni tehničar/računalna tehničarka	8	1	7			
Grafički tehničar/grafička tehničarka	7	1	6			
Strojarski tehničar/strojarska tehničarka	6		6			
Kemijski tehničar/kemijska tehničarka	5	4	1			
Tehničar/tehničarka za mehatroniku	4		4	1		1
Operator/operatorica na opremi medicinske radiologije	4	1	3	1	1	
Asistent/asistentica u marketingu	4	3	1	2	1	1
<b>(4) Administrativni službenici/administrativne službenice</b>	<b>114</b>	<b>72</b>	<b>42</b>	<b>9</b>	<b>8</b>	<b>1</b>
Administrativni službenik/administrativna službenica	54	41	13	3	3	
Ekonomski službenik/ekonomska službenica	19	16	3	3	3	
Skladištar/skladištarka	16		16	1		1
Upravni službenik/upravna službenica	5	4	1	1	1	
Telefonist/telefonistica	4	1	3			
Hotelijsko-turistički službenik/hotelijsko-turistička službenica	4	4				
<b>(5) Uslužna i trgovačka zanimanja</b>	<b>133</b>	<b>103</b>	<b>30</b>	<b>7</b>	<b>5</b>	<b>2</b>
Prodavač/prodavačica	57	50	7	2	1	1
Kuhar/kuharica	10	8	2			
Kozmetičar/kozmetičarka	8	8		2	2	
Konobar/konobarica	7	4	3			
Njegovatelj/njegovateljica u kući	7	7		1	1	
Frizer/frizerka	6	6				
Kućni majstor/kućna majstorica	6		6	1		1
Blagajnik/blagajnica	5	3	2			
Domar/domarka	4		4			
Pomoćnik/pomoćnica u nastavi	4	4		1	1	
<b>(6) Poljoprivrednici/poljoprivrednice, šumari/šumarke, ribari/ribarke, lovci/lovkinje</b>	<b>9</b>	<b>5</b>	<b>4</b>	<b>1</b>	<b>1</b>	
Cvječar/cvječarica	5	5		1	1	
<b>(7) Zanimanja u obrtu i pojedinačnoj proizvodnji</b>	<b>149</b>	<b>30</b>	<b>119</b>	<b>13</b>	<b>4</b>	<b>9</b>
Slagar/slagarica	32	14	18	5	2	3
Ručni izrađivač/ručna izrađivačica proizvoda od papira	12	5	7			

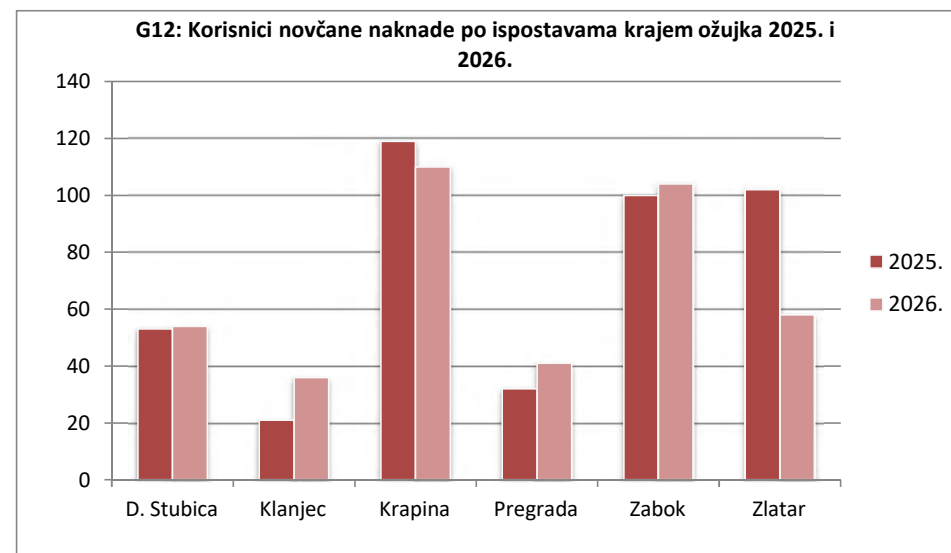
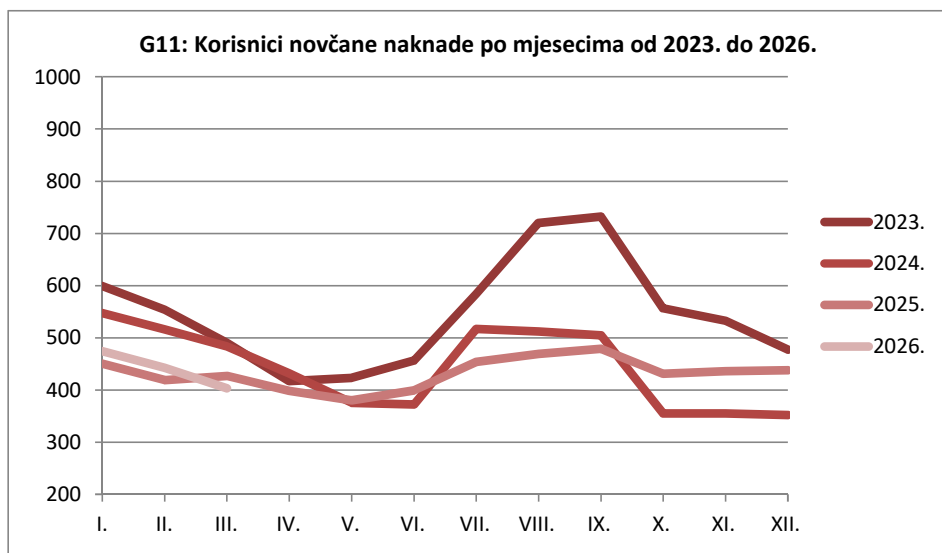
Rod/naziv zanimanja (NKZ 2010)	Evidentirane nezaposlene osobe					
	Ukupno	Žene	Muškarci	Bez radnog iskustva		
				Ukupno	Žene	Muškarci
Monter/monterka građevinskih elemenata	8		8			
Polagač/polagačica keramičkih pločica	8		8			
Elektroinstalater/elektroinstalaterka	7		7			
Zidar/zidarica	6		6			
Bravar/bravarica	6		6	1		1
Automehaničar/automehaničarka	6		6			
Strojbravar/strojbravarica	5		5			
Instalater/instalaterka grijanja i klimatizacije	4		4			
Elektromehaničar/elektromehaničarka	4		4			
Slastičar/slastičarka	4	4		2	2	

<b>(8) Rukovatelji/rukovateljice postrojenjima i strojevima, industrijski proizvođači/industrijske proizvođačice i sastavljači/sastavljačice proizvoda</b>	<b>56</b>	<b>19</b>	<b>37</b>	<b>1</b>		<b>1</b>
Šivač/šivačica tekstilnih i odjevnih predmeta	16	16				
Vozač/vozačica teretnog vozila	10	1	9			
Vozač/vozačica lakog dostavnog vozila	8		8			
Rukovatelj/rukovateljica građevinskim strojevima	8		8	1		1

<b>(9) Jednostavna zanimanja</b>	<b>464</b>	<b>225</b>	<b>239</b>	<b>55</b>	<b>32</b>	<b>23</b>
Ručni pakirer/ručna pakirerka	132	53	79	21	11	10
Čistač/Čistačica	68	67	1	8	8	
Radnik/radnica na proizvodnoj liniji	49	20	29	3	2	1
Vrtlarski radnik/vrtlarska radnica	42	7	35	9	2	7
Radnik/radnica u održavanju	27	3	24	1		1
Tekstilni radnik/tekstilna radnica	17	17				
Trgovački radnik/trgovačka radnica	14	10	4	3	3	
Radnik/radnica za pomoć u kući	13	13		1	1	
Ručni razvrstavač/ručna razvrstavačica proizvoda i dijelova	13	1	12	1	1	
Pomoćni kuhar/pomoćna kuharica	10	7	3	2	2	
Glačarica	9	9				
Komunalni radnik/komunalna radnica	9		9			
Kuhinjski radnik/kuhinjska radnica	6	3	3	1	1	
Dostavljač/dostavljačica	6	1	5			
Građevinski radnik/građevinska radnica	5		5	1		1
Drvoprerađivački radnik/drvoprerađivačka radnica	5		5			
Keramički radnik/keramička radnica	5	2	3	1		

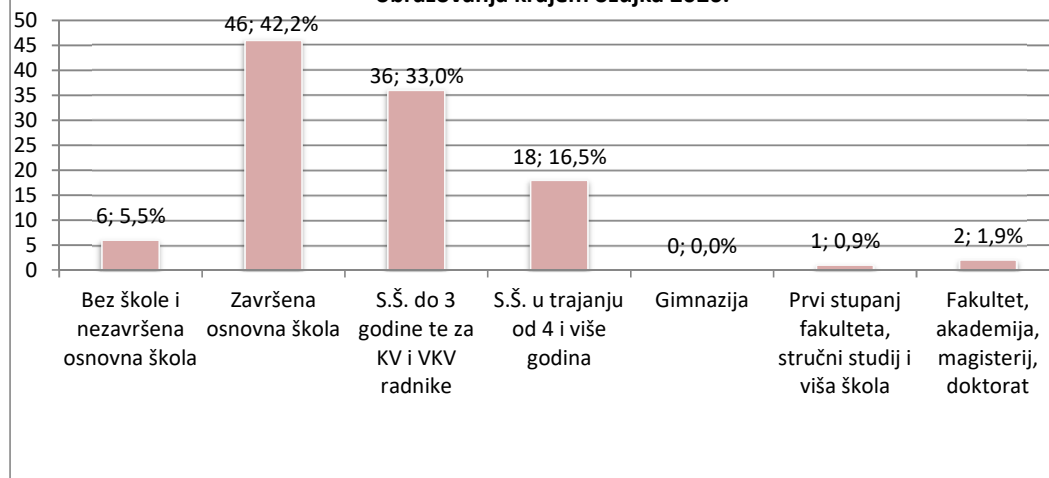
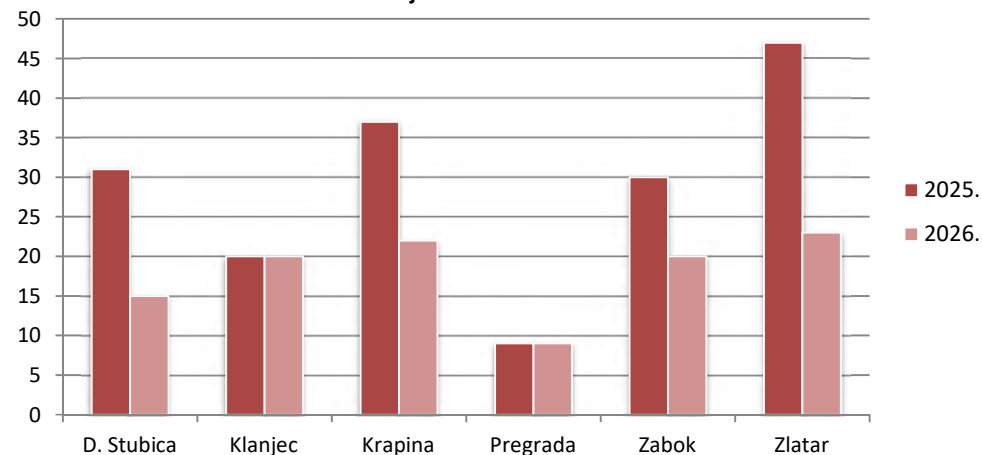
**T13: KORISNICI NOVČANE NAKNADE PO ISPOSTAVAMA I SPOLU  
U RAZDOBLJU OD III./25. DO III./26. U PODRUČNOM UREDU KRAPINA**

Red. broj	ISPOSTAVA	2025.															2026.										Index								
		Ø 2025.			III.			IV.	V.	VI.	VII.	VIII.	IX.	X.	XI.	XII.	I.	II.			III.							III.26./III.25.			III.26./II.26.				
		Ukupno	Žene	Muš.	Ukupno	Žene	Muš.											Ukupno	Žene	Muš.	% Uku.	% Žene	% Mušk.	Udio Uku.	Udio Žene	Udio Mušk.	Ukupno	Žene	Muš.	Ukupno	Žene	Muš.			
0	1	2	3	4	5	6	7	8	9	10	11	12	13	14	15	16	17	18	19	20	21	22	23	24	25	26	27	28	29	30	31	32	33	34	35
1	D. Stubica	63	38	25	53	25	28	47	42	53	66	71	81	68	73	74	78	64	34	30	54	34	20	13,4	13,8	12,8	25,2	32,7	18,2	101,9	136,0	71,4	84,4	100,0	66,7
2	Klanjec	24	14	10	21	14	7	21	19	23	29	25	25	25	27	33	30	16	14	36	16	20	8,9	6,5	12,8	35,3	38,1	33,3	171,4	114,3	285,7	120,0	100,0	142,9	
3	Krapina	121	90	31	119	89	30	112	104	118	130	133	128	129	124	129	131	125	85	40	110	77	33	27,3	31,2	21,2	37,7	47,5	25,4	92,4	86,5	110,0	88,0	90,6	82,5
4	Pregrada	39	23	16	32	17	15	34	36	43	42	48	50	46	44	38	46	47	29	18	41	27	14	10,2	10,9	9,0	48,2	65,9	31,8	128,1	158,8	93,3	87,2	93,1	77,8
5	Zabok	105	64	41	100	61	39	95	102	98	112	114	120	103	113	119	125	105	57	48	104	61	43	25,8	24,7	27,6	35,4	39,6	30,7	104,0	100,0	110,3	99,0	107,0	89,6
6	Zlatar	80	56	24	102	63	39	89	77	64	75	78	75	60	57	51	61	71	41	30	58	32	26	14,4	13,0	16,7	26,5	32,0	21,8	56,9	50,8	66,7	81,7	78,0	86,7
7	<b>Ukupno</b>	<b>432</b>	<b>285</b>	<b>147</b>	<b>427</b>	<b>269</b>	<b>158</b>	<b>398</b>	<b>380</b>	<b>399</b>	<b>454</b>	<b>469</b>	<b>479</b>	<b>431</b>	<b>436</b>	<b>438</b>	<b>474</b>	<b>442</b>	<b>262</b>	<b>180</b>	<b>403</b>	<b>247</b>	<b>156</b>	<b>100,0</b>	<b>100,0</b>	<b>100,0</b>	<b>33,4</b>	<b>41,0</b>	<b>25,9</b>	<b>94,4</b>	<b>91,8</b>	<b>98,7</b>	<b>91,2</b>	<b>94,3</b>	<b>86,7</b>



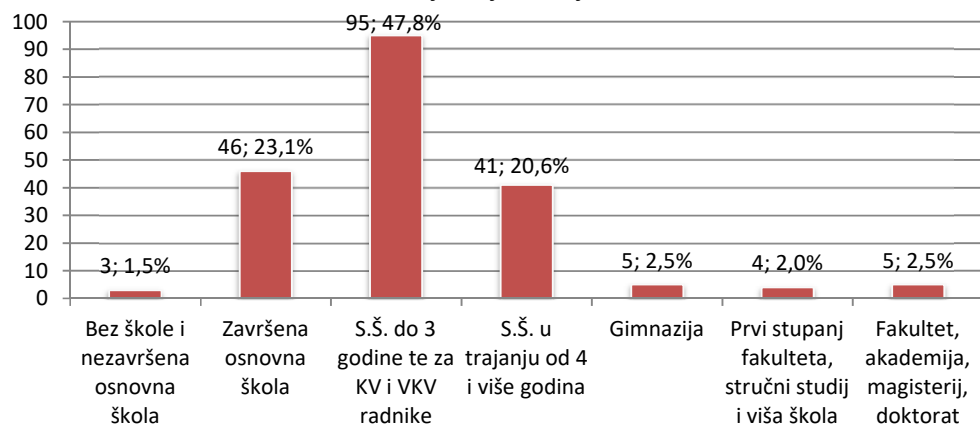
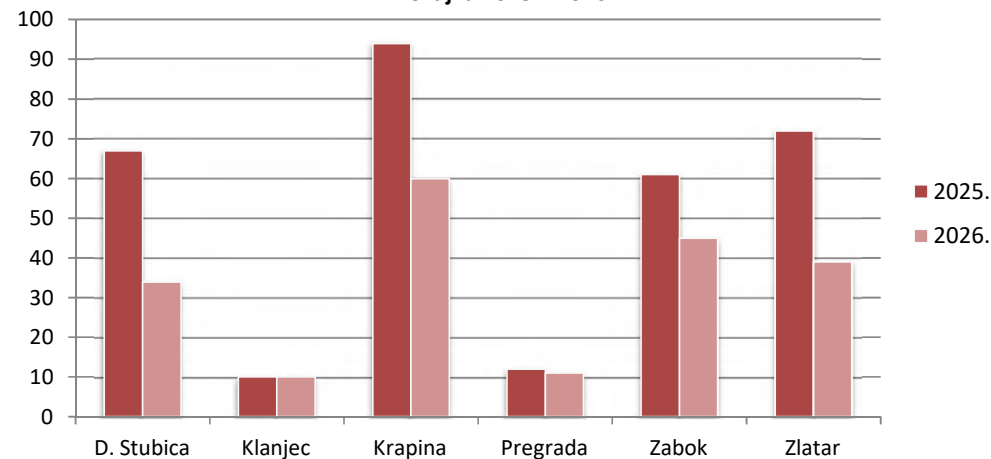
**T14: REGISTRIRANI NEZAPOSLENI HRVATSKI BRANITELJI PO ISPOSTAVAMA I SPOLU  
U RAZDOBLJU OD III./25. DO III./26. U PODRUČNOM UREDU KRAPINA**

Red. broj	ISPOSTAVA	2025.															2026.										Index								
		Ø 2025.			III.			IV.	V.	VI.	VII.	VIII.	IX.	X.	XI.	XII.	I.	II.			III.							III.26./III.25.			III.26./II.26.				
		Ukupno	Žene	Muš.	Ukupno	Žene	Muš.											Ukupno	Žene	Muš.	% Uku.	% Žene	% Mušk.	Udio Uku.	Udio Žene	Udio Mušk.	Ukupno	Žene	Muš.	Ukupno	Žene	Muš.			
0	1	2	3	4	5	6	7	8	9	10	11	12	13	14	15	16	17	18	19	20	21	22	23	24	25	26	27	28	29	30	31	32	33	34	35
1	D. Stubica	28	1	27	31	1	30	32	30	30	30	30	30	24	21	22	19	19	1	18	15	0	15	13,8	0,0	13,9	7,0	0,0	13,6	48,4	0,0	50,0	78,9	0,0	83,3
2	Klanjec	18	0	18	20	0	20	17	18	18	17	17	18	17	18	20	20	19	0	19	20	0	20	18,3	0,0	18,5	19,6	0,0	33,3	100,0	-	100,0	105,3	-	105,3
3	Krapina	33	0	33	37	0	37	36	33	34	32	32	33	29	28	25	24	21	0	21	22	0	22	20,2	0,0	20,4	7,5	0,0	16,9	59,5	-	59,5	104,8	-	104,8
4	Pregrada	10	0	10	9	0	9	9	9	10	10	10	12	11	11	11	11	10	0	10	9	0	9	8,3	0,0	8,3	10,6	0,0	20,5	100,0	-	100,0	90,0	-	90,0
5	Zabok	27	0	27	30	0	30	33	29	27	25	24	23	26	25	27	24	20	0	20	20	0	20	18,3	0,0	18,5	6,8	0,0	14,3	66,7	-	66,7	100,0	-	100,0
6	Zlatar	42	1	41	47	2	45	44	41	39	39	40	41	41	40	41	42	34	1	33	23	1	22	21,1	100,0	20,4	10,5	1,0	18,5	48,9	50,0	48,9	67,6	100,0	66,7
7	<b>Ukupno</b>	<b>158</b>	<b>2</b>	<b>156</b>	<b>174</b>	<b>3</b>	<b>171</b>	<b>171</b>	<b>160</b>	<b>158</b>	<b>153</b>	<b>153</b>	<b>157</b>	<b>148</b>	<b>143</b>	<b>146</b>	<b>140</b>	<b>123</b>	<b>2</b>	<b>121</b>	<b>109</b>	<b>1</b>	<b>108</b>	<b>100,0</b>	<b>100,0</b>	<b>100,0</b>	<b>9,0</b>	<b>0,2</b>	<b>17,9</b>	<b>62,6</b>	<b>33,3</b>	<b>63,2</b>	<b>88,6</b>	<b>50,0</b>	<b>89,3</b>

**G13: Broj i udio nezaposlenih hrvatskih branitelja prema razinama obrazovanja krajem ožujka 2026.**

**G14: Nezaposleni hrvatski branitelji po ispostavama krajem ožujka 2025. i 2026.**


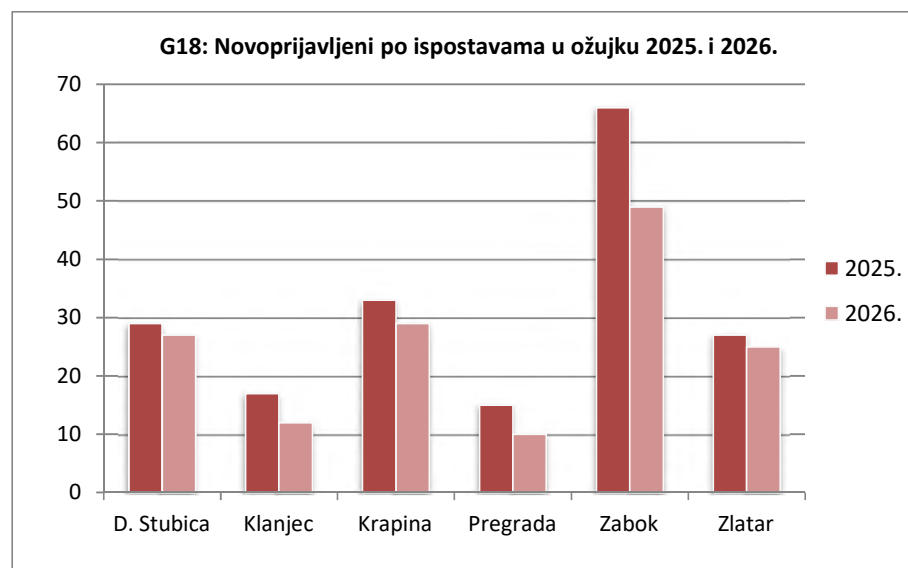
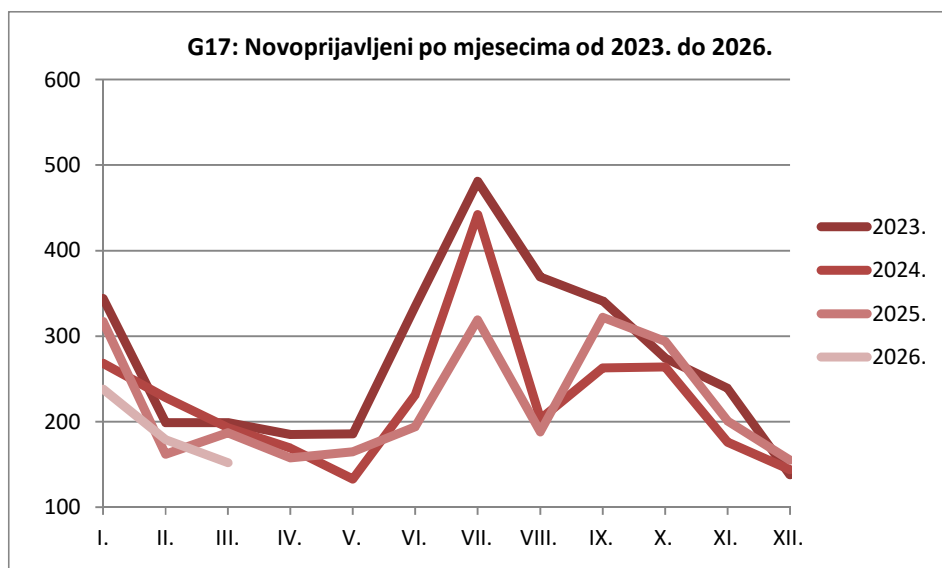
**T15: REGISTRIRANE NEZAPOSLENE OSOBE S INVALIDITETOM PO ISPOSTAVAMA I SPOLU  
U RAZDOBLJU OD III./25. DO III./26. U PODRUČNOM UREDU KRAPINA**

Red. broj	ISPOSTAVA	2025.															2026.										Index								
		Ø 2025.			III.			IV.	V.	VI.	VII.	VIII.	IX.	X.	XI.	XII.	I.	II.			III.							III.26./III.25.			III.26./II.26.				
		Ukupno	Žene	Muš.	Ukupno	Žene	Muš.											Ukupno	Žene	Muš.	% Uku.	% Žene	% Mušk.	Udio Uku.	Udio Žene	Udio Mušk.	Ukupno	Žene	Muš.	Ukupno	Žene	Muš.			
0	1	2	3	4	5	6	7	8	9	10	11	12	13	14	15	16	17	18	19	20	21	22	23	24	25	26	27	28	29	30	31	32	33	34	35
1	D. Stubica	62	31	31	67	34	33	68	66	65	65	63	64	57	51	47	41	35	18	17	34	18	16	17,1	18,8	15,5	15,9	17,3	14,5	50,7	52,9	48,5	97,1	100,0	94,1
2	Klanjec	10	4	6	10	4	6	9	9	9	9	9	8	10	11	12	11	11	3	8	10	3	7	5,0	3,1	6,8	9,8	7,1	11,7	100,0	75,0	116,7	90,9	100,0	87,5
3	Krapina	82	42	40	94	48	46	82	80	81	80	82	77	70	67	68	63	64	29	35	60	28	32	30,2	29,2	31,1	20,5	17,3	24,6	63,8	58,3	69,6	93,8	96,6	91,4
4	Pregrada	12	7	5	12	7	5	10	10	10	14	13	12	11	12	11	12	13	9	4	11	7	4	5,5	7,3	3,9	12,9	17,1	9,1	91,7	100,0	80,0	84,6	77,8	100,0
5	Zabok	55	29	26	61	31	30	56	56	56	54	51	45	48	48	50	54	48	23	25	45	24	21	22,6	25,0	20,4	15,3	15,6	15,0	73,8	77,4	70,0	93,8	104,3	84,0
6	Zlatar	67	25	42	72	27	45	72	73	69	66	64	62	65	59	55	52	45	18	27	39	16	23	19,6	16,7	22,3	17,8	16,0	19,3	54,2	59,3	51,1	86,7	88,9	85,2
7	<b>Ukupno</b>	<b>288</b>	<b>138</b>	<b>150</b>	<b>316</b>	<b>151</b>	<b>165</b>	<b>297</b>	<b>294</b>	<b>290</b>	<b>288</b>	<b>282</b>	<b>268</b>	<b>261</b>	<b>248</b>	<b>243</b>	<b>233</b>	<b>216</b>	<b>100</b>	<b>116</b>	<b>199</b>	<b>96</b>	<b>103</b>	<b>100,0</b>	<b>100,0</b>	<b>100,0</b>	<b>16,5</b>	<b>15,9</b>	<b>17,1</b>	<b>63,0</b>	<b>63,6</b>	<b>62,4</b>	<b>92,1</b>	<b>96,0</b>	<b>88,8</b>

**G15: Broj i udio nezaposlenih osoba s invaliditetom prema razinama obrazovanja krajem ožujka 2026.**

**G16: Nezaposlene osobe s invaliditetom po ispostavama krajem ožujka 2025. i 2026.**


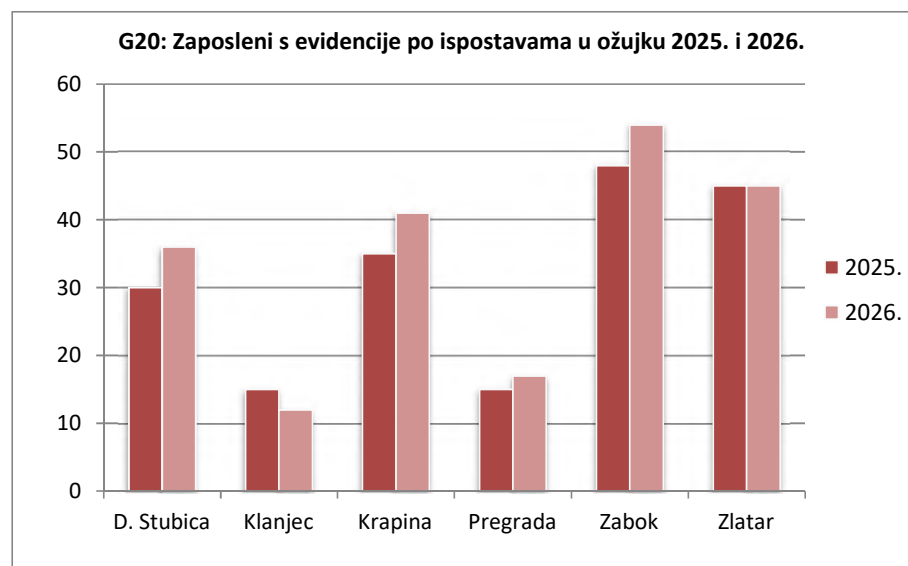
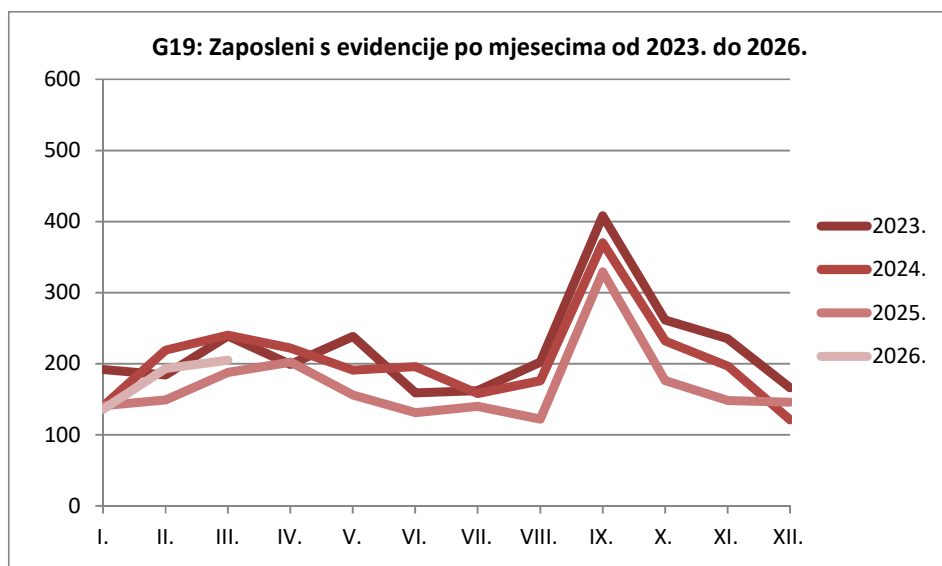
**T16: NOVOPRIJAVLJENI PO ISPOSTAVAMA I SPOLU  
U RAZDOBLJU OD III./25. DO III./26. U PODRUČNOM UREDU KRAPINA**

Red. broj	ISPOSTAVA	2025.												2026.									Index									
		Σ 2025.			III.			IV.	V.	VI.	VII.	VIII.	IX.	X.	XI.	XII.	I.	II.			III.			III.26./III.25.			III.26./II.26.					
		Ukupno	Žene	Muš.	Ukupno	Žene	Muš.											Ukupno	Žene	Muš.	% Uku.	% Žene	% Mušk.	Ukupno	Žene	Muš.	Ukupno	Žene	Muš.			
0	1	2	3	4	5	6	7	8	9	10	11	12	13	14	15	16	17	18	19	20	21	22	23	24	25	26	27	28	29	30	31	32
1	D. Stubica	459	244	215	29	13	16	24	25	32	65	37	57	59	37	28	29	40	20	20	27	17	10	17,8	20,2	14,7	93,1	130,8	62,5	67,5	85,0	50,0
2	Klanjec	174	81	93	17	7	10	8	7	11	21	11	26	17	15	10	17	5	4	1	12	2	10	7,9	2,4	14,7	70,6	28,6	100,0	240,0	50,0	####
3	Krapina	605	375	230	33	21	12	30	41	49	68	33	67	67	37	36	49	41	24	17	29	16	13	19,1	19,0	19,1	87,9	76,2	108,3	70,7	66,7	76,5
4	Pregrada	223	128	95	15	8	7	18	14	20	25	24	22	24	14	8	29	8	4	4	10	6	4	6,6	7,1	5,9	66,7	75,0	57,1	125,0	150,0	100,0
5	Zabok	748	411	337	66	40	26	46	52	55	83	52	87	86	60	49	65	51	27	24	49	31	18	32,2	36,9	26,5	74,2	77,5	69,2	96,1	114,8	75,0
6	Zlatar	453	251	202	27	13	14	32	26	27	57	31	63	41	38	24	49	34	17	17	25	12	13	16,4	14,3	19,1	92,6	92,3	92,9	73,5	70,6	76,5
7	<b>Ukupno</b>	<b>2662</b>	<b>1490</b>	<b>1172</b>	<b>187</b>	<b>102</b>	<b>85</b>	<b>158</b>	<b>165</b>	<b>194</b>	<b>319</b>	<b>188</b>	<b>322</b>	<b>294</b>	<b>201</b>	<b>155</b>	<b>238</b>	<b>179</b>	<b>96</b>	<b>83</b>	<b>152</b>	<b>84</b>	<b>68</b>	<b>100,0</b>	<b>100,0</b>	<b>100,0</b>	<b>81,3</b>	<b>82,4</b>	<b>80,0</b>	<b>84,9</b>	<b>87,5</b>	<b>81,9</b>



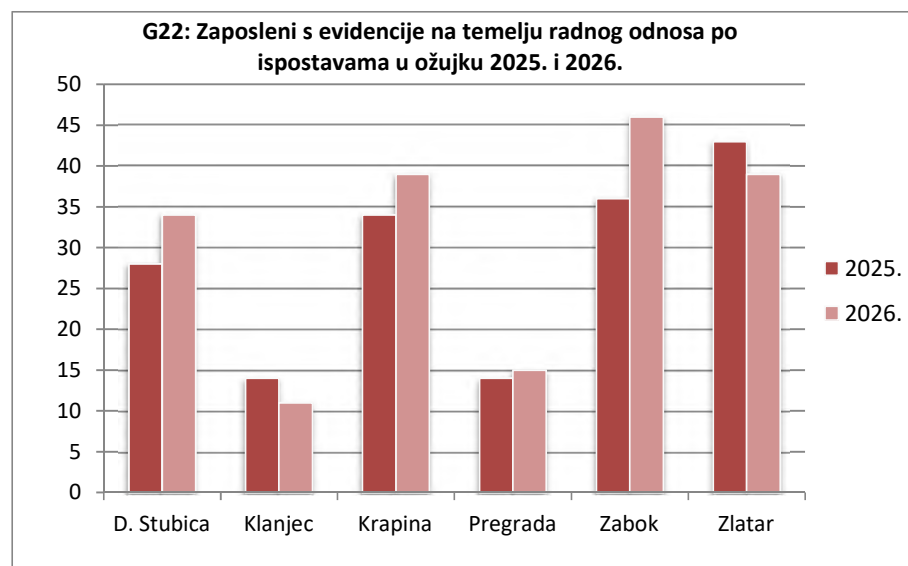
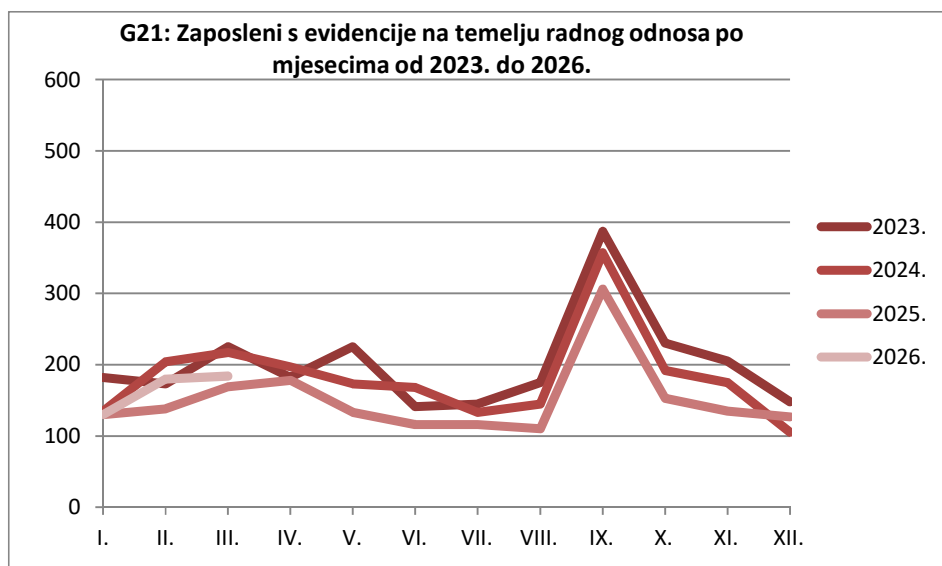
**T17: ZAPOSLENI S EVIDENCIJE PO ISPOSTAVAMA I SPOLU  
U RAZDOBLJU OD III./25. DO III./26. U PODRUČNOM UREDU KRAPINA**

Red. broj	ISPOSTAVA	2025.															2026.									Index						
		Σ 2025.			III.			IV.	V.	VI.	VII.	VIII.	IX.	X.	XI.	XII.	I.	II.			III.			III.26./III.25.			III.26./II.26.					
		Ukupno	Žene	Muš.	Ukupno	Žene	Muš.											Ukupno	Žene	Muš.	% Uku.	% Žene	% Mušk.	Ukupno	Žene	Muš.	Ukupno	Žene	Muš.			
0	1	2	3	4	5	6	7	8	9	10	11	12	13	14	15	16	17	18	19	20	21	22	23	24	25	26	27	28	29	30	31	32
1	D. Stubica	364	209	155	30	16	14	31	32	17	37	15	65	31	24	32	25	31	13	18	36	20	16	17,6	19,4	15,7	120,0	125,0	114,3	116,1	153,8	88,9
2	Klanjec	136	64	72	15	5	10	16	8	10	12	9	21	15	8	4	10	9	2	7	12	4	8	5,9	3,9	7,8	80,0	80,0	80,0	133,3	200,0	114,3
3	Krapina	414	256	158	35	24	11	33	34	36	23	22	49	42	42	37	28	40	22	18	41	20	21	20,0	19,4	20,6	117,1	83,3	190,9	102,5	90,9	116,7
4	Pregrada	152	88	64	15	8	7	14	13	11	10	10	26	11	15	12	7	14	8	6	17	11	6	8,3	10,7	5,9	113,3	137,5	85,7	121,4	137,5	100,0
5	Zabok	553	320	233	48	31	17	58	45	32	40	40	98	45	35	34	43	55	34	21	54	28	26	26,3	27,2	25,5	112,5	90,3	152,9	98,2	82,4	123,8
6	Zlatar	409	238	171	45	22	23	50	24	25	18	26	70	32	24	27	23	44	22	22	45	20	25	22,0	19,4	24,5	100,0	90,9	108,7	102,3	90,9	113,6
7	<b>Ukupno</b>	<b>2028</b>	<b>1175</b>	<b>853</b>	<b>188</b>	<b>106</b>	<b>82</b>	<b>202</b>	<b>156</b>	<b>131</b>	<b>140</b>	<b>122</b>	<b>329</b>	<b>176</b>	<b>148</b>	<b>146</b>	<b>136</b>	<b>193</b>	<b>101</b>	<b>92</b>	<b>205</b>	<b>103</b>	<b>102</b>	<b>100,0</b>	<b>100,0</b>	<b>100,0</b>	<b>109,0</b>	<b>97,2</b>	<b>124,4</b>	<b>106,2</b>	<b>102,0</b>	<b>110,9</b>



**T18: ZAPOSLENI S EVIDENCIJE NA TEMELJU RADNOG ODNOSA PO ISPOSTAVAMA I SPOLU  
U RAZDOBLJU OD III./25. DO III./26. U PODRUČNOM UREDU KRAPINA**

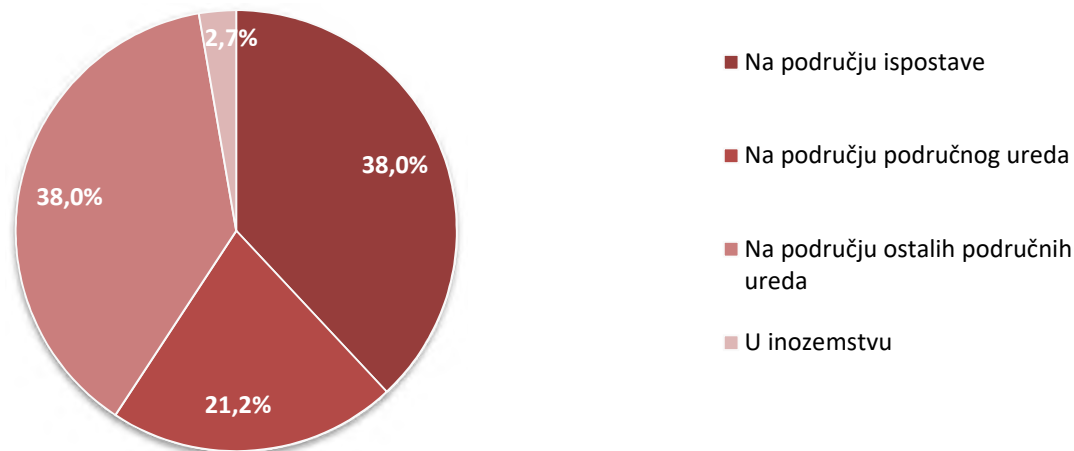
Red. broj	ISPOSTAVA	2025.															2026.						Index									
		Σ 2025.			III.			IV.	V.	VI.	VII.	VIII.	IX.	X.	XI.	XII.	I.	II.			III.			III.26./III.25.			III.26./II.26.					
		Ukupno	Žene	Muš.	Ukupno	Žene	Muš.											Ukupno	Žene	Muš.	% Uku.	% Žene	% Mušk.	Ukupno	Žene	Muš.	Ukupno	Žene	Muš.	Ukupno	Žene	Muš.
0	1	2	3	4	5	6	7	8	9	10	11	12	13	14	15	16	17	18	19	20	21	22	23	24	25	26	27	28	29	30	31	32
1	D. Stubica	322	187	135	28	15	13	29	29	13	30	14	59	25	21	24	23	27	12	15	34	20	14	18,5	21,1	15,7	121,4	133,3	107,7	125,9	166,7	93,3
2	Klanjec	124	63	61	14	5	9	14	6	9	8	9	21	14	7	4	10	7	2	5	11	4	7	6,0	4,2	7,9	78,6	80,0	77,8	157,1	200,0	140,0
3	Krapina	377	240	137	34	24	10	29	29	34	20	20	44	40	39	34	26	38	21	17	39	20	19	21,2	21,1	21,3	114,7	83,3	190,0	102,6	95,2	111,8
4	Pregrada	139	86	53	14	8	6	12	11	10	8	10	25	9	15	11	6	12	8	4	15	9	6	8,2	9,5	6,7	107,1	112,5	100,0	125,0	112,5	150,0
5	Zabok	482	290	192	36	25	11	50	37	28	34	36	94	34	30	32	42	54	34	20	46	23	23	25,0	24,2	25,8	127,8	92,0	209,1	85,2	67,6	115,0
6	Zlatar	367	230	137	43	22	21	44	21	22	16	21	63	31	23	22	23	42	21	21	39	19	20	21,2	20,0	22,5	90,7	86,4	95,2	92,9	90,5	95,2
7	<b>Ukupno</b>	<b>1811</b>	<b>1096</b>	<b>715</b>	<b>169</b>	<b>99</b>	<b>70</b>	<b>178</b>	<b>133</b>	<b>116</b>	<b>116</b>	<b>110</b>	<b>306</b>	<b>153</b>	<b>135</b>	<b>127</b>	<b>130</b>	<b>180</b>	<b>98</b>	<b>82</b>	<b>184</b>	<b>95</b>	<b>89</b>	<b>100,0</b>	<b>100,0</b>	<b>100,0</b>	<b>108,9</b>	<b>96,0</b>	<b>127,1</b>	<b>102,2</b>	<b>96,9</b>	<b>108,5</b>



**T19: ZAPOSLENI S EVIDENCIJE NA TEMELJU RADNOG ODNOSA PREMA MJESTU I VRSTI RADA  
U OŽUJKU 2026. U PODRUČNOM UREDU KRAPINA**

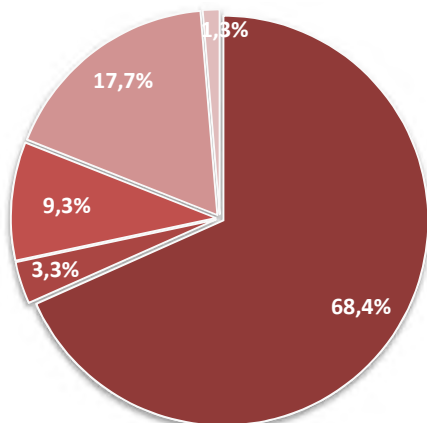
Red. broj	ISPOSTAVA	Ukupno			Mjesto rada												Vrsta rada				
					Na području ispostave			Na području područnog ureda			Na području ostalih područnih ureda			U inozemstvu			Određeno vrijeme	Neodređeno vrijeme	Skrraćeno vrijeme	Pripravnici	Sezonsko
		Ukupno	Žene	Muškarci	Ukupno	Žene	Muškarci	Ukupno	Žene	Muškarci	Ukupno	Žene	Muškarci	Ukupno	Žene	Muškarci					
0	1	2	3	4	5	6	7	8	9	10	11	12	13	14	15	16	17	18	19	20	21
1	D. Stubica	34	20	14	16	8	8	6	4	2	12	8	4	0	0	0	22	12	0	0	3
2	Klanjec	11	4	7	5	3	2	2	0	2	3	1	2	1	0	1	10	1	0	0	0
3	Krapina	39	20	19	19	10	9	8	5	3	12	5	7	0	0	0	28	11	4	0	1
4	Pregrada	15	9	6	5	2	3	6	4	2	4	3	1	0	0	0	10	5	1	0	1
5	Zabok	46	23	23	18	9	9	9	3	6	18	11	7	1	0	1	33	13	3	0	1
6	Zlatar	39	19	20	7	5	2	8	4	4	21	10	11	3	0	3	28	11	1	0	2
7	<b>Ukupno</b>	<b>184</b>	<b>95</b>	<b>89</b>	<b>70</b>	<b>37</b>	<b>33</b>	<b>39</b>	<b>20</b>	<b>19</b>	<b>70</b>	<b>38</b>	<b>32</b>	<b>5</b>	<b>0</b>	<b>5</b>	<b>131</b>	<b>53</b>	<b>9</b>	<b>0</b>	<b>8</b>

**G23: Zaposleni s evidencije na temelju radnog odnosa prema mjestu rada u ožujku 2026.**



Redni broj	Razlozi	Ukupno	Žene	Muškarci	Trajanje nezaposlenosti							
					Do 3 mj.	3 - 6 mj.	6 - 9 mj.	9 - 12 mj.	1 - 2 god.	2 - 3 god.	3 - 5 god.	Više od 5 god.
1.	<b>ZAPOŠLJAVANJE NA TEMELJU RADNOG ODNOSA I DRUGIH POSLOVNIH AKTIVNOSTI</b>	<b>205</b>	<b>103</b>	<b>102</b>	<b>110</b>	<b>54</b>	<b>18</b>	<b>11</b>	<b>7</b>	<b>4</b>	<b>1</b>	<b>0</b>
1.1.	Zapošljavanje na temelju radnog odnosa	184	95	89	95	52	17	9	7	3	1	
1.2.	Stručno osposobljavanje za rad bez zasnivanja radnog odnosa											
1.3.	Stručno osposobljavanje u zemljama EU/EEA											
1.4.	Ostvarivanje mjesečnog primitka, odnosno drugog dohotka, koji je veći od prosječne isplaćene novčane naknade u prethodnoj kalendarskoj godini											
1.5.	Registriranje trgovačkog društva ili druge pravne osobe, stjecanje 25% udjela u trgovačkom društvu ili drugoj pravnoj osobi	3		3	3							
1.6.	Postao predsjednik, član uprave ili izvršni direktor trgovačkog društva te član ili upravitelj zadruge											
1.7.	Registriranje obrta, slobodnog zanimanja ili djelatnosti poljoprivrede i šumarstva	18	8	10	12	2	1	2		1		
1.8.	Obavljanje domaće radinosti ili sporednog zanimanja prema posebnom propisu											
1.9.	Prijava na poljoprivredno osig. po propisima o mirovinskom osiguranju											
1.10.	Zapošljavanje prema posebnim propisima (status roditelja njegovatelja, njegovatelj hrvatskog ratnog vojnog invalida)											
1.11.	Postao osiguranik produženog mirovinskog osiguranja na temelju ugovora o radu na određeno vrijeme za stalne sezonske poslove											
1.12.	Korištenje sredstava po mjerama Ministarstva branitelja i drugih davatelja											
2.	<b>IZLAZ IZ RADNE SNAGE</b>	<b>10</b>	<b>6</b>	<b>4</b>	<b>3</b>	<b>2</b>	<b>1</b>	<b>0</b>	<b>1</b>	<b>0</b>	<b>2</b>	<b>1</b>
2.1.	Umirovljenje, ostvarivanje obiteljske ili invalidske mirovine	4	1	3	1	1			1		1	
2.2.	Utvrđena opća nesposobnost za rad ili privremena nezapošljivost											
2.3.	Pritvor i izdržavanje kazne zatvora											
2.4.	Uključenje u redovito školovanje (redoviti učenik ili student)											
2.5.	Dragovoljno služenje vojnog roka ili obrazovanje odraslih za zanimanje policajac											
2.6.	Uključenje u obrazovanja po projektima											
2.7.	Navršeni 65 godina života	2	1	1							1	1
2.8.	Ostvarivanje prava na roditeljsku, roditeljsku, posvojiteljsku ili skrbničku poštedu od rada po posebnom propisu	4	4		2	1	1					
3.	<b>NEPRIDRŽAVANJE ZAKONSKIH ODREDBI</b>	<b>28</b>	<b>17</b>	<b>11</b>	<b>11</b>	<b>7</b>	<b>2</b>	<b>2</b>	<b>2</b>	<b>0</b>	<b>1</b>	<b>3</b>
3.1.	Obavljanje posla bez potvrde, ugovora, odnosno rješenja na temelju kojega radi											
3.2.	Odbijanje zaposlenja	1	1			1						
3.3.	Odbijanje ili prekidanje obrazovanja koje je organizirao Zavod											
3.4.	Ne traži aktivno posao	8	6	2	6	2						
3.5.	Nije raspoloživ za rad	19	10	9	5	4	2	2	2		1	3
4.	<b>ODJAVA S EVIDENCIJE</b>	<b>53</b>	<b>30</b>	<b>23</b>	<b>10</b>	<b>9</b>	<b>5</b>	<b>4</b>	<b>8</b>	<b>4</b>	<b>1</b>	<b>12</b>
5.	<b>OSTALI RAZLOZI</b>	<b>4</b>	<b></b>	<b>4</b>	<b>1</b>	<b></b>	<b></b>	<b></b>	<b></b>	<b></b>	<b>2</b>	<b>1</b>
	<b>UKUPNO</b>	<b>300</b>	<b>156</b>	<b>144</b>	<b>135</b>	<b>72</b>	<b>26</b>	<b>17</b>	<b>18</b>	<b>8</b>	<b>7</b>	<b>17</b>

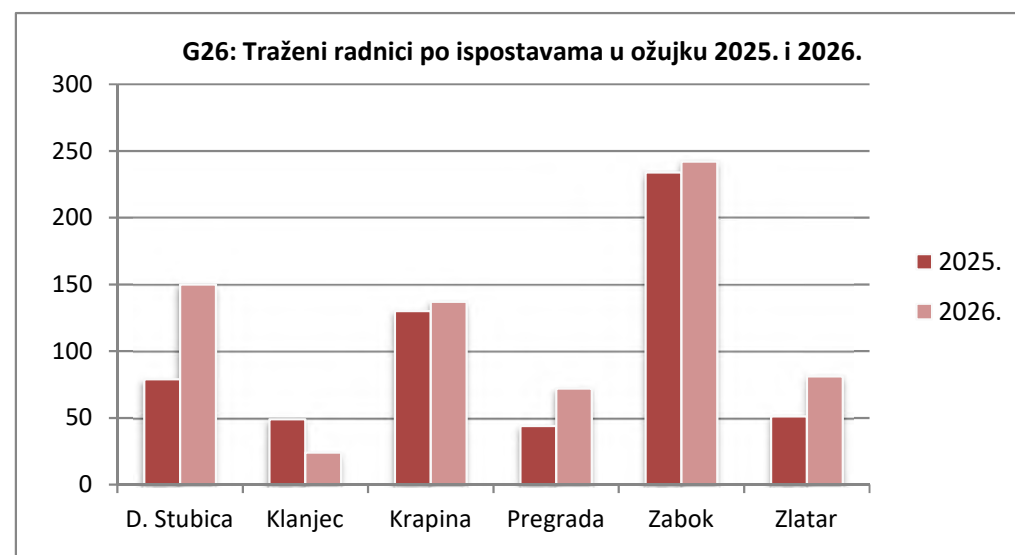
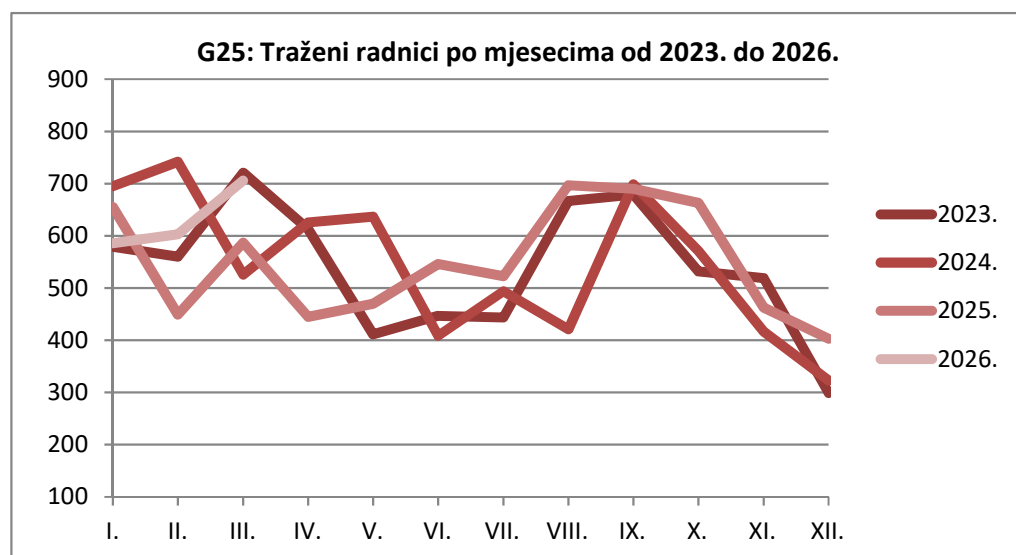
**G24: Struktura izlaska iz evidencije prema razlozima u ožujku 2026.**



- ZAPOŠLJAVANJE NA TEMELJU RADNOG ODNOSA I DRUGIH POSLOVNIH AKTIVNOSTI
- IZLAZ IZ RADNE SNAGE
- NEPRIDRŽAVANJE ZAKONSKIH ODREDBI
- ODJAVA S EVIDENCIJE
- OSTALI RAZLOZI

**T21: TRAŽENI RADNICI PO ISPOSTAVAMA**  
**U RAZDOBLJU OD III./25. DO III./26. U PODRUČNOM UREDU KRAPINA**

Red. broj	ISPOSTAVA	2025.												2026.			Index	
		Σ 2025. g.	III.	IV.	V.	VI.	VII.	VIII.	IX.	X.	XI.	XII.	I.	II.	III.	III./26. III./25.	III./26. II./26.	
0	1	2	3	4	5	6	7	8	9	10	11	12	13	14	15	16	17	
1	D. Stubica	985	79	64	82	72	70	129	115	83	43	70	86	84	150	189,9	178,6	
2	Klanjec	354	49	36	27	24	19	46	28	33	28	9	49	17	24	49,0	141,2	
3	Krapina	1457	130	111	99	144	132	163	138	123	131	67	87	128	137	105,4	107,0	
4	Pregrada	652	44	38	27	64	63	63	64	94	37	35	59	83	72	163,6	86,7	
5	Zabok	2334	234	125	196	182	164	227	251	253	148	184	237	212	242	103,4	114,2	
6	Zlatar	809	51	71	39	60	75	69	94	77	76	38	68	79	81	158,8	102,5	
7	<b>Ukupno</b>	<b>6591</b>	<b>587</b>	<b>445</b>	<b>470</b>	<b>546</b>	<b>523</b>	<b>697</b>	<b>690</b>	<b>663</b>	<b>463</b>	<b>403</b>	<b>586</b>	<b>603</b>	<b>706</b>	<b>120,3</b>	<b>117,1</b>	



Rod/naziv zanimanja (NKZ 2010)	Ukupno	Neodređeno	Određeno	Honorarno	Stručno osposobljavanje za rad
<b>Ukupno</b>	<b>706</b>	<b>489</b>	<b>215</b>	<b>2</b>	

<b>(1) Zakonodavci/zakonodavke, dužnosnici/dužnosnice i direktori/direktorice</b>					
---	--	--	--	--	--

<b>(2) Znanstvenici/znanstvenice, inženjeri/inženjerke i stručnjaci/stručnjakinje</b>	<b>159</b>	<b>77</b>	<b>82</b>		
Odgojitelj/odgojiteljica predškolske djece	42	14	28		
Psiholog/psihologinja	12	4	8		
Doktor/doktorica medicine	8	2	6		
Doktor medicine specijalist/doktorica medicine specijalistica pedijatrije	8	6	2		

<b>(3) Tehničari/tehničarke i stručni suradnici/stručne suradnice</b>	<b>94</b>	<b>62</b>	<b>32</b>		
Medicinska sestra/medicinski tehničar opće njege	25	16	9		
Konstruktor/konstruktorica cestovnih vozila	10	10			
CNC operater/operatorica	7	3	4		

<b>(4) Administrativni službenici/administrativne službenice</b>	<b>33</b>	<b>25</b>	<b>8</b>		
Ekonomski službenik/ekonomska službenica	12	10	2		
Skladištar/skladištarka	8	7	1		

<b>(5) Uslužna i trgovačka zanimanja</b>	<b>117</b>	<b>84</b>	<b>33</b>		
Kuhar/kuharica	26	19	7		
Konobar/konobarica	21	18	3		
Čuvar/čuvarica	19	18	1		
Njegovatelj/njegovateljica u ustanovi	15	9	6		
Prodavač/prodavačica	8	7	1		
Pomoćnik/pomoćnica u nastavi	8		8		

<b>(6) Poljoprivrednici/poljoprivrednice, šumari/šumarke, ribari/ribarke, lovci/lovkinje</b>	<b>2</b>			<b>2</b>	
--	----------	--	--	----------	--

<b>(7) Zanimanja u obrtu i pojedinačnoj proizvodnji</b>	<b>111</b>	<b>91</b>	<b>20</b>		
Tesar/tesarica	12	12			
Stolar/stolarica	10	10			
Elektroinstalater/elektroinstalaterka	8	8			
Monter/monterka građevinskih elemenata	7	3	4		
Vodoinstalater/vodoinstalaterka	7	5	2		
Bravar/bravarica	7	7			

<b>(8) Rukovatelji/rukovateljice postrojenjima i strojevima, industrijski proizvođači/industrijske proizvođačice i sastavljači/sastavljačice proizvoda</b>	<b>79</b>	<b>72</b>	<b>7</b>		
Šivač/šivačica tekstilnih i odjevnih predmeta	23	23			
Vozač/vozačica autobusa	13	13			
Vozač/vozačica viličara	9	6	3		
Vozač/vozačica teretnog vozila s prikolicom	8	8			
Rukovatelj/rukovateljica kranom	8	8			
Vozač/vozačica teretnog vozila	7	7			

<b>(9) Jednostavna zanimanja</b>	<b>111</b>	<b>78</b>	<b>33</b>		
Radnik/radnica na proizvodnoj liniji	32	32			
Čistač/Čistačica	29	19	10		
Pomoćni kuhar/pomoćna kuharica	14	6	8		
Radnik/radnica za pomoć u kući	7		7		

Program/Mjera		Novouključeni u mjere		Izašli iz mjera		Aktivni korisnici 31.3.2026.		
		U ožujku 2026.	Od 1.1. do 31.3.2026.	U ožujku 2026.	Od 1.1. do 31.3.2026.	Ukupno	Iz prethodnih godina	Iz tekuće godine
<b>Ukupno</b>		<b>630</b>	<b>717</b>	<b>113</b>	<b>301</b>	<b>1255</b>	<b>550</b>	<b>705</b>
Vrsta mjere (LMP klasifikacija)	<b>2. Obrazovanje i osposobljavanje</b>	<b>136</b>	<b>218</b>	<b>72</b>	<b>156</b>	<b>268</b>	<b>62</b>	<b>206</b>
	- Obrazovanje za stjecanje kompetencija potrebnih za rad putem vaučera	124	206	71	154	244	50	194
	- Osposobljavanje na radnom mjestu	0	0	1	2	12	12	0
	- Završetak osnovne škole	0	0	0	0	0	0	0
	- Aktivacijski program	12	12	0	0	12	0	12
	- Potpore za usavršavanje	0	0	0	0	0	0	0
	<b>4. Potpore za zapošljavanje</b>	<b>34</b>	<b>38</b>	<b>20</b>	<b>40</b>	<b>233</b>	<b>195</b>	<b>38</b>
	- Potpora za zapošljavanje	4	8	7	12	71	63	8
	- Potpora za zapošljavanje - zeleno/digitalno	1	1	2	6	14	13	1
	- Potpora za pripravništvo i mlade	20	20	9	17	105	85	20
	- Potpora za pripravništvo i mlade - zeleno/digitalno	9	9	2	5	40	31	9
	- Potpora za zapošljavanje osoba uključenih u program POSAO+	0	0	0	0	3	3	0
	<b>6. Javni radovi</b>	<b>0</b>	<b>0</b>	<b>0</b>	<b>3</b>	<b>0</b>	<b>0</b>	<b>0</b>
	<b>7. Potpore za samozapošljavanje</b>	<b>19</b>	<b>20</b>	<b>21</b>	<b>32</b>	<b>313</b>	<b>293</b>	<b>20</b>
	- Potpora za samozapošljavanje	16	16	19	27	265	249	16
- Potpora za samozapošljavanje-zeleno/digitalno	2	2	2	4	26	24	2	
- Mobilnost radne snage - Biram Hrvatsku	1	2	0	1	22	20	2	
<b>8. Održavanje dohotka</b>	<b>441</b>	<b>441</b>	<b>0</b>	<b>70</b>	<b>441</b>	<b>0</b>	<b>441</b>	
- Potpora za očuvanje radnih mjesta - skraćivanje radnog vremena	58	58	0	70	58	0	58	
- Mjera za zadržavanje radnih mjesta u prerađivačkoj industriji	383	383	0	0	383	0	383	
Spol	Muškarci	113	143	52	127	476	334	142
	Žene	517	574	61	174	779	216	563
Dob	Do 24 godine	39	48	27	65	241	196	45
	25 - 29	52	63	17	42	154	91	63
	30 - 49	280	327	56	134	540	219	321
	50 - 54	106	120	6	22	142	24	118
	55 i više	153	159	7	38	178	20	158
Razina obrazovanja	Bez škole i nezavršena osnovna škola	7	7	0	0	13	6	7
	Završena osnovna škola	136	144	4	20	167	26	141
	S.Š. do 3 godine te za KV i VKV radnike	236	250	36	91	503	255	248
	S.Š. u trajanju od 4 i više godina	169	203	42	102	332	131	201
	Gimnazija	8	13	6	11	29	16	13
	Prvi stupanj fakulteta, stručni studij i viša škola	22	38	14	33	89	54	35
	Fakultet, akademija, magisterij, doktorat	30	40	11	30	100	62	38
Nepoznato	22	22	0	14	22	0	22	
Trajanje nezaposlenosti	Do 6 mj	159	238	103	209	707	479	228
	6 - 12 mj	23	28	4	10	63	37	26
	Više od 12 mj	52	55	5	10	73	18	55
	Nije nezaposlena osoba	396	396	1	72	412	16	396
Osobe s invaliditetom		26	26	2	7	42	16	26
Hrvatski branitelji		13	16	3	4	24	9	15

Izvori podataka za Mjesečni statistički bilten su evidencije koje se vode u Hrvatskom zavodu za zapošljavanje prema odredbama Zakona o tržištu rada (NN broj 118/18, 32/20, 18/22 i 152/24) i važećih pravilnika.

**NEZAPOSLENA OSOBA** – u smislu Zakona o tržištu rada smatra osoba sposobna ili djelomično sposobna za rad, u dobi od 15 do 65 godina, koja nije u radnom odnosu odnosno koja ne obavlja samostalnu djelatnost iz članka 6. stavka 2. ovoga Zakona, aktivno traži posao i raspoloživa je za rad te ako:

- nema registrirano trgovačko društvo ili drugu pravnu osobu odnosno nema više od 25 % udjela u trgovačkom društvu ili drugoj pravnoj osobi
- nije član zadruge
- nema registrirani obrt, slobodno zanimanje ili djelatnost poljoprivrede i šumarstva
- nije zaposlena prema posebnim propisima
- nije ostvarila pravo na mirovinu, osim prava na invalidsku mirovinu zbog profesionalne nesposobnosti za rad i prava na invalidsku mirovinu zbog djelomičnog gubitka radne sposobnosti odnosno ako je ostvarila pravo na obiteljsku mirovinu koja joj se ne isplaćuje
- ne ispunjava uvjete za starosnu mirovinu
- nije osigurana na produženo mirovinsko osiguranje na temelju ugovora o radu na određeno vrijeme za stalne sezonske poslove
- nije uključena u program socijalnog uključivanja na temelju nalaza i mišljenja centra za profesionalnu rehabilitaciju o privremenoj nezapošljivosti
- nije redoviti učenik ili student
- ne ostvaruje prava na roditeljsku, roditeljsku ili posvojiteljsku poštedu od rada odnosno roditeljsku, roditeljsku ili posvojiteljsku brigu o novorođenom djetetu prema posebnom propisu ili
- ne obavlja stručno osposobljavanje za rad bez zasnivanja radnog odnosa.

**NOVOPRIJAVLJENI** - Nezaposlene osobe koje su se tijekom izvještajnog mjeseca prijavile Hrvatskom zavodu za zapošljavanje.

**ZAPOSLENI S EVIDENCIJE** - Osobe koje su tijekom izvještajnog mjeseca zaposlene s evidencije Hrvatskog zavoda za zapošljavanje na temelju radnog odnosa i na temelju drugih poslovnih aktivnosti.

**ZAPOSLENI S EVIDENCIJE NA TEMELJU RADNOG ODNOSA** - Osobe koje su tijekom izvještajnog mjeseca zasnovale radni odnos na temelju ugovora o radu u zemlji ili inozemstvu, a bile su u evidenciji Hrvatskog zavoda za zapošljavanje.

**ZAPOSLENI S EVIDENCIJE NA TEMELJU DRUGIH POSLOVNIH AKTIVNOSTI** - Osobe koje su tijekom izvještajnog mjeseca započele obavljati neke druge poslovne aktivnosti u vezi sa zapošljavanjem, tj. ako su: registrirale ili stekle više od 25 % udjela u trgovačkom društvu ili drugoj pravnoj osobi, registrirale obrt, slobodno zanimanje ili djelatnost poljoprivrede i šumarstva, počele obavljati samostalnu djelatnost, postale član zadruge, postale osiguranik produženog mirovinskog osiguranja na temelju ugovora o radu na određeno vrijeme za stalne sezonske poslove, ostvarile mjesečni primitak od pružanja usluga prema posebnim propisima ili ostvarile mjesečni primitak odnosno drugi dohodak prema propisima o porezu na dohodak s obzirom na podatak o uplaćenim doprinosima za obvezna osiguranja dobiven od Središnjeg registra osiguranika, a koji je veći od prosječne isplaćene novčane naknade u prethodnoj kalendarskoj godini, uključile se u stručno osposobljavanje za rad bez zasnivanja radnog odnosa, zaposlile se prema posebnim propisima, a bile su u evidenciji Hrvatskoga zavoda za zapošljavanje.

**BRISANI IZ EVIDENCIJE ZBOG OSTALIH RAZLOGA** - Osobe koje su tijekom izvještajnog mjeseca brisane iz evidencije Hrvatskoga zavoda za zapošljavanje zbog svih ostalih razloga osim zapošljavanja na temelju radnog odnosa ili drugih poslovnih aktivnosti, a sukladno čl. 17. Zakona o tržištu rada (ostvarivanje prava na mirovinu, na roditeljsku, roditeljsku, posvojiteljsku ili skrbničku poštedu od rada, navršeni 65 godina života, dragovoljno vojno osposobljavanje ili uključivanje u program obrazovanja odraslih za zanimanje policajac, postane redoviti učenik ili student, opća nesposobnost za rad odnosno potpuni gubitak radne sposobnosti prema propisima o mirovinskom osiguranju, odjava s evidencije, neispunjavanje uvjeta za aktivno traženje posla i drugo).

**KORISNICI NOVČANE NAKNADE** - Nezaposlene osobe evidentirane u Hrvatskom zavodu za zapošljavanje koje su prema odredbama Zakona o tržištu rada ostvarile novčanu naknadu tijekom izvještajnog mjeseca.

**TRAŽENI RADNICI** - Broj slobodnih radnih mjesta koje poslodavci prijavljuju Hrvatskom zavodu za zapošljavanje tijekom izvještajnog mjeseca, a odnose se na zapošljavanje na temelju radnog odnosa i na temelju drugih poslovnih aktivnosti.

**REALIZIRANE POTREBE ZA RADNICIMA** - Osobe za koje je Hrvatski zavod za zapošljavanje dobio izvještaj o zapošljavanju. Ti izvještaji pružaju informaciju da su prijavljene potrebe za radnicima doista i realizirane.

**NEZAPOSLENI HRVATSKI BRANITELJI** - Nezaposlene osobe evidentirane u Hrvatskom zavodu za zapošljavanje na kraju izvještajnog mjeseca koje su prema odredbama Zakona o pravima hrvatskih branitelja iz Domovinskog rata i članova njihovih obitelji (NN 121/17, 98/19, 84/21, 156/23) stekle status branitelja.

**TRAŽITELJI ZAPOSLENJA** – Osobe koje se mogu prijaviti Zavodu prema članku 13. Zakona o tržištu rada radi savjetovanja i informiranja s ciljem razvoja upravljanja karijerom i posredovanja, a ne smatraju se nezaposlenim osobama iz članka 10. spomenutog zakona.

#### KLASIFIKACIJE

Nacionalna klasifikacija djelatnosti 2025. (NKD 2025.) (Narodne novine, br. 47/24), a u službenoj je primjeni od 1. siječnja 2025. NKD 2025. je do razine razreda potpuno usklađen sa Statističkom klasifikacijom ekonomskih djelatnosti u Europskoj zajednici NACE Rev. 2.1, koja je objavljena u Službenom listu EU-a 20. siječnja 2023. kao Delegirana uredba Komisije (EU) br. 2023/137, a za nacionalne potrebe kreirana je razina podrazreda.

Nacionalna klasifikacija zanimanja (NKZ 10) (Narodne novine 32/2023). Odlukom Ministarstva rada, mirovinskoga sustava, obitelji i socijalne politike o utvrđivanju Popisa pojedinačnih zanimanja prema Nacionalnoj klasifikaciji zanimanja NKZ 10 od 01.01.2024. godine u primjenu je ušla nova nacionalna klasifikacija zanimanja. Nova klasifikacija je utvrđena prema Međunarodnom standardu klasifikacija zanimanja ISCO-08, čijim se preuzimanjem osigurava usporedivost podataka o zanimanjima u državama članicama Europske unije i ostalim državama svijeta. Nacionalna klasifikacija zanimanja, kao nacionalni standard službene statistike, osigurava jednoznačnu komunikaciju davatelja, nositelja i korisnika podataka, ponajprije u službenoj statistici Republike Hrvatske, a jednako tako u posredovanju pri zapošljavanju, u sustavu obrazovanja, u mirovinskom sustavu, u razvoju i upravljanju ljudskim potencijalima, u znanosti te ostalim istraživanjima.

Nacionalna standardna klasifikacija obrazovanja (NSKO) (Narodne novine, br. 105/01). UNESCO je krajem 1997. godine prihvatio revidiranu međunarodnu klasifikaciju obrazovanja (International Standard Classification of Education – ISCED-97) kao međunarodni standard za prikupljanje i prezentiranje podataka o obrazovanju. Klasifikacija ISCED-97 omogućuje usporedivost podataka o obrazovanju na međunarodnoj razini. Metodologija Nacionalne standardne klasifikacije obrazovanja u potpunosti je usklađena s međunarodnom klasifikacijom obrazovanja ISCED-97 i njezina će primjena omogućiti usporedivost podataka o obrazovanju s drugim zemljama svijeta.

Mjere aktivne politike zapošljavanja koje provodi Hrvatski zavod za zapošljavanje klasificirane su i numerirane prema Eurostatovoj metodologiji za statistike tržišta rada (Labour market policy statistics) iz 2013. godine. Prikazani su samo tipovi intervencija koji se provode u Republici Hrvatskoj.