



ISSN 2623-4971

HRVATSKI ZAVOD ZA ZAPOŠLJAVANJE  
PODRUČNI URED KRAPINA



ZAJEDNIČKI PROJEKT

### Prezentacije zanimanja 2026.

1. „Kako odabrati prvo zanimanje?“ predstavnik Hrvatskog zavoda za zapošljavanje Područnog ureda Krapina
2. Prkaz deficitarnih zanimanja
3. „Želim biti majstor!“ predstavnik Obrtničke komore KZZ
4. **Prezentacije programa i zanimanja srednjih škola KZZ**  
predstavnici GIMNAZIJE A.G. MATOŠA, SREDNJE ŠKOLE BEDEKOVČINA, SREDNJE ŠKOLE KONJŠČINA, SREDNJE ŠKOLE KRAPINA, SREDNJE ŠKOLE OROSLAVJE, SREDNJE ŠKOLE PREGRADA, SREDNJE ŠKOLE ZABOK, SREDNJE ŠKOLE ZLATAR, ŠKOLE ZA UMJETNOST, DIZAJN, GRAFIKU I ODJEČU ZABOK
5. Informativni puštovi Izlagača

# MJESEČNI STATISTIČKI BILTEN



GODINA: XXXII.

Broj: 4/2026. godine

# HRVATSKI ZAVOD ZA ZAPOSŁJAVANJE

## PODRUČNI URED KRAPINA

---

P.P. 23, K.Š. Đalskog 4, 49000 KRAPINA, Telefon: 049/382-252  
OIB: 91547293790 • E-mail: [hzz.krapina@hzz.hr](mailto:hzz.krapina@hzz.hr) • URL: <http://www.hzz.hr>

### IMPRESUM

NAKLADNIK

*Hrvatski zavod za zapošljavanje  
Područni ured Krapina  
Krapina, K. Š. Đalskog 4  
Telefon: (049) 382252  
e-mail: [hzz.krapina@hzz.hr](mailto:hzz.krapina@hzz.hr)  
Web-stranice: <https://www.hzz.hr/zupanijske-publikacije/krapinsko-zaqorska/>*

ZA NAKLADNIKA

*Jelena Krajnik, magistra politologije  
Predstojnica Područnog ureda Krapina  
e-mail: [jelena.krajnik@hzz.hr](mailto:jelena.krajnik@hzz.hr)*

UREDNIK

*Marijo Macan, dipl. inf.  
e-mail: [marijo.macan@hzz.hr](mailto:marijo.macan@hzz.hr)*

GODINA IZDANJA

*XXXII.*

ZA MJESEC

*travanj 2026. godine*

*Mjesečni statistički bilten objavljuje se oko 10. u mjesecu  
za prethodni mjesec*

## SADRŽAJ

		Registrirana nezaposlenost i zapošljavanje u Krapinsko-zagorskoj županiji tijekom travnja 2026.	2
T1	G1	Registrirana nezaposlenost i zapošljavanje od 1995. do 2025. godine	5
T2		Registrirana nezaposlenost i zapošljavanje prema razini obrazovanja i spolu u travnju 2026.	6
T3		Registrirana nezaposlenost i zapošljavanje prema razini obrazovanja i spolu u travnju 2025. i 2026. godine	7
T3a		Registrirana nezaposlenost i zapošljavanje prema razini obrazovanja i spolu u razdoblju siječanj-travanj 2025. i 2026. godine	8
T4		Registrirana nezaposlenost i zapošljavanje prema ispostavama i spolu u travnju 2025. i 2026. godine	9
T4a		Registrirana nezaposlenost i zapošljavanje prema ispostavama i spolu u razdoblju siječanj-travanj 2025. i 2026. godine	10
T5		Registrirana nezaposlenost, zapošljavanje i traženi radnici prema djelatnostima i spolu u travnju 2026.	11
T6	G2	Registrirana nezaposlenost, zapošljavanje i traženi radnici prema rodovima zanimanja i spolu u travnju 2026.	12
T7	G3, G4	Registrirane nezaposlene osobe po ispostavama i spolu u razdoblju od IV./25. do IV./26.	13
T8	G5, G6	Registrirane nezaposlene osobe po ispostavama, razini obrazovanja i spolu krajem travnja 2026.	14
T9		Registrirane nezaposlene osobe prema mjestu prebivališta, razini obrazovanja i spolu krajem travnja 2026.	15
T10	G7, G8	Registrirane nezaposlene osobe po ispostavama, dobi i spolu krajem travnja 2026.	16
T11	G9, G10	Nezaposlene osobe prema trajanju nezaposlenosti, radnom stažu i spolu u travnju 2025. i 2026.	17
T12		Nezaposlene osobe prema rodovima i zanimanjima s najvećom frekvencijom krajem travnja 2026.	18
T13	G11, G12	Korisnici novčane naknade po ispostavama i spolu u razdoblju od IV./25. do IV./26.	20
T14	G13, G14	Registrirani nezaposleni hrvatski branitelji po ispostavama i spolu u razdoblju od IV./25. do IV./26.	21
T15	G15, G16	Registrirane nezaposlene osobe s invaliditetom po ispostavama i spolu u razdoblju od IV./25. do IV./26.	22
T16	G17, G18	Novoprijavljeni po ispostavama i spolu u razdoblju od IV./25. do IV./26.	23
T17	G19, G20	Zaposleni s evidencije po ispostavama i spolu u razdoblju od IV./25. do IV./26.	24
T18	G21, G22	Zaposleni s evidencije na temelju radnog odnosa po ispostavama i spolu u razdoblju od IV./25. do IV./26.	25
T19	G23	Zaposleni s evidencije na temelju radnog odnosa prema mjestu i vrsti rada u travnju 2026.	26
T20	G24	Izlasci iz evidencije nezaposlenih osoba prema razlozima i trajanju nezaposlenosti u travnju 2026.	27
T21	G25, G26	Traženi radnici po ispostavama u razdoblju od IV./25. do IV./26.	28
T22		Najtraženija zanimanja u travnju 2026.	29
T23		Osobe uključene u mjere aktivne politike zapošljavanja u Područnom uredu Krapina	30
		Izvori podataka i objašnjenje pojmova	31
Tablica	Grafikon		Stranica

## REGISTRIRANA NEZAPOSLENOST I ZAPOSŁJAVANJE U KRAPINSKO-ZAGORSKOJ ŹUPANII TIJEKOM TRAVNJA 2026.

### Ukupna registrirana nezaposlenost

Krajem travnja 2026. godine u evidenciji Hrvatskog zavoda za zapošljavanje Područnog ureda Krapina registrirano je 1.108 osoba.

U usporedbi sa ožujkom 2026. broj nezaposlenih smanjio se za 8,1% ili 98 osoba, a u odnosu na travanj 2025. godine broj nezaposlenih manji je za 26,1% ili 392 osobe.

Tijekom prva četiri mjeseca 2026. godine prosječna nezaposlenost od 1.288 registriranih nezaposlenih osoba za 20,0% je manja u odnosu na isto razdoblje 2025. godine.

### Nezaposleni prema spolu

Od ukupnog broja nezaposlenih u travnju 2026. bilo je 547 nezaposlenih žena (49,4%) i 561 muškarac (50,6%). Broj nezaposlenih žena smanjen je za 28,5%, a muškaraca za 23,7% u odnosu na travanj 2025. godine. Udio nezaposlenih žena u promatranom razdoblju je smanjen, a muškaraca povećan za 1,6 postotnih bodova.

### Nezaposleni prema dobi

Krajem travnja 2026. godine evidentirane su 32 nezaposlene osobe od 15 do 19 godina (2,9%), 85 (7,7%) od 20 do 24 godine, 98 (8,8%) od 25 do 29 godina, 117 (10,6%) od 30 do 34 godine, 98 (8,8%) od 35 do 39 godina, 90 (8,1%) od 40 do 44 godine, 108 (9,8%) od 45 do 49 godina, 139 (12,5%) od 50 do 54 godine, 208 (18,8%) od 55 do 59 godina i 133 (12,0%) osobe u dobi od 60 i više godina.

U usporedbi s istim mjesecom prethodne godine nezaposlenost je smanjena u svim dobnih skupina. Najveće smanjenje nezaposlenosti zabilježeno je u dobnim skupinama od 55 do 59 godina (za 32,9%), te od 40 do 44 godina (za 31,8%), a najmanje kod osoba od 30 do 34 godina (za 17,0%).

### Nezaposleni prema razini obrazovanja

Osobe sa završenom srednjom školom za trogodišnja zanimanja, KV i VKV zanimanja najbrojnije su na evidenciji Zavoda (379 ili 34,2%), zatim slijede osobe sa završenom četverogodišnjom srednjom školom (294 ili 26,5%) i osobe sa završenom osnovnom školom (240 ili 21,7%). Najmanje je nezaposlenih osoba sa završenom gimnazijom (21 ili 1,9%), osoba bez škole i sa nezavršenom osnovnom školom (36 ili 3,3%), osoba sa završenim fakultetom, akademijom, magisterijem i doktoratom (59 ili 5,3%), te osoba sa završenim prvim stupnjem fakulteta, stručnim studijem i višom školom (79 ili 7,1%).

U izvještajnom mjesecu nezaposlenost je, u odnosu na isti mjesec prethodne godine, smanjena u svim razina obrazovanja osim kod osoba sa završenim prvim stupnjem fakulteta, stručnim studijem i višom školom (rast za 5,3%). Najveći pad nezaposlenosti evidentiran je kod osoba sa završenom gimnazijom (za 47,5%), te kod osoba bez škole i sa nezavršenom osnovnom školom (za 40,0%).

### Nezaposleni po ispostavama

Najveći apsolutni broj registriranih nezaposlenih osoba krajem travnja 2026. bio je na području ispostave Krapina (271 ili 24,5% od ukupnog broja u PU Krapina), ispostavi Zabok (263 ili 23,7%), ispostavi Donja Stubica (203 ili 18,3%), te u ispostavi Zlatar (196 ili 17,7%). Najmanje je nezaposlenih u ispostavi Pregrada (80 ili 7,2%) i ispostavi Klanjec (95 ili 8,6%).

U usporedbi s istim mjesecom 2025. godine, evidentirana je nezaposlenost smanjena u svim ispostavama, najviše u ispostavama Zlatar (za 43,2%) i Donja Stubica (za 27,8%), a najmanje u ispostavi Klanjec (za 5,0%).

### Nezaposleni hrvatski branitelji

Na dan 30. IV. 2026. godine evidentirana su 103 nezaposlena hrvatska branitelja što je za 6 osoba ili 5,5% manje nego u prethodnom mjesecu, te istodobno za 68 osoba ili 39,8% manje u odnosu na travanj 2025. godine. Udio hrvatskih branitelja u ukupnoj nezaposlenosti iznosi 9,3% (za 2,1 postotnih bodova manje u odnosu na isti mjesec prethodne godine).

### **Nezaposlene osobe s invaliditetom**

Krajem travnja 2026. godine evidentirano je 188 nezaposlenih osoba s invaliditetom što je za 5,5% ili 11 osoba manje nego u prethodnom mjesecu, te za 36,7% ili 109 osoba manje u odnosu na travanj 2025. godine. U ukupnom broju evidentiranih nezaposlenih osobe s invaliditetom sudjeluju sa 17,0% (za 2,8 postotnih bodova manje u odnosu na isti mjesec prethodne godine).

Prema načinu stjecanja invalidnosti najviše je ostalih invalida (110 ili 58,5%), te osoba koje su do 18. godine prošle vještačenje u sustavu socijalne skrbi (68 ili 36,2%), a prema vrsti oštećenja najviše je osoba sa kombiniranim smetnjama (69 ili 36,7%), tjelesnim invaliditetom (38 ili 20,2%), te psihičkim i organskim smetnjama (30 ili 16,0%).

### **Prethodni radni status nezaposlenih osoba**

U ukupnom broju nezaposlenih u travnju 2026. godine, 118 osoba ili 10,6% bilo je bez radnoga iskustva, što je za 27,2% manje u odnosu na travanj 2025. godine. Prethodno radno iskustvo imalo je 990 osoba (89,4% nezaposlenih). Promatrano prema djelatnostima, prije prijavljivanja na evidenciju Zavoda, najveći je broj radio u prerađivačkoj industriji (325 ili 32,8%), građevinarstvu (129 ili 13,0%), trgovini na veliko i malo (96 ili 9,7%), te smještaju te pripremi i usluživanju hrane (72 ili 7,3%).

### **Ulasci u evidenciju nezaposlenih**

U travnju 2026. u evidenciju nezaposlenih novoprijavljeno je ukupno 156 nezaposlenih osoba (1,3% manje nego u travnju 2025. godine), i to: 130 osoba izravno iz radnog odnosa (83,3%), 1 osoba iz redovitoga školovanja (0,7%), te 25 osoba iz neaktivnosti (16,0%).

U ukupnom broju novoprijavljenih, 148 osoba (94,9%) imalo je prethodno radno iskustvo, a najviše ih je došlo iz slijedećih djelatnosti: prerađivačka industrija (27 osoba ili 18,2%), trgovina na veliko i malo (25 ili 16,9%), građevinarstvo (15 ili 10,1%) te prijevoz i skladištenje (14 ili 9,5%).

U razdoblju od siječnja do travnja 2026. u evidenciju nezaposlenih prijavilo se je ukupno 725 osoba što je za 12,0% ili 99 osoba manje u odnosu na isto razdoblje 2025. godine.

### **Izlasci iz evidentirane nezaposlenosti**

Ukupno su u travnju 2026. iz evidencije nezaposlenih izašle 254 osobe što je za 0,4% manje nego u travnju 2025. godine. Od toga je zaposlena 161 osoba, i to: 154 osobe (95,7%) na temelju zasnivanja radnog odnosa i 7 osoba (4,3%) na temelju drugih poslovnih aktivnosti (registriranje trgovačkog društva ili obrta, ostvarivanje mjesečnog primitka odnosno dohotka od druge samostalne djelatnosti većega od prosječno isplaćene novčane naknade u prethodnoj kalendarskoj godini, zapošljavanje prema posebnim propisima i dr.).

Temeljem radnog odnosa većina se osoba zaposlila na određeno vrijeme (109 ili 70,8%). Evidentirano zapošljavanje na temelju radnog odnosa najčešće se realiziralo u sljedećim djelatnostima: prerađivačka industrija (29 osoba ili 18,8%), trgovina na veliko i malo (21 ili 13,6%), zdravstvena zaštita i socijalna skrb (21 ili 13,6%), te građevinarstvo (18 ili 11,7%).

Istodobno su u travnju 2026. godine 93 osobe izašle iz evidencije nezaposlenih zbog ostalih razloga, npr. izlaska iz radne snage, nepridržavanja zakonskih odredbi, objave s evidencije i dr., što je za 75,5% više u odnosu na travanj 2025. godine.

U razdoblju od siječnja do travnja 2026., temeljem radnog odnosa i drugih poslovnih aktivnosti ukupno je zaposleno 695 osoba što je za 2,2% više u odnosu na isto razdoblje 2025., dok je 399 osoba izašlo iz evidencije nezaposlenih zbog ostalih razloga, što je za 88,2% više u odnosu na navedeno razdoblje 2025.

### **Korisnici novčane naknade**

U travnju 2026. godine 333 nezaposlene osobe ili 30,1% od ukupnog broja nezaposlenih koristile su novčanu naknadu. Broj korisnika novčane naknade smanjio se za 17,4% (70 osoba) u odnosu na prethodni mjesec, a u usporedbi sa travnjem 2025. godine smanjio se za 16,3% (65 osoba).

U prva četiri mjeseca 2026. bila su prosječno 413 korisnika novčane naknade, što je za 2,6% manje u odnosu na isto razdoblje 2025.

### Prijavljene potrebe za radnicima

U mjesecu travnju 2026. godine poslodavci su prijavili 612 potreba za radnicima što je za 13,3% manje nego u prethodnom mjesecu, te za 37,5% više u odnosu na isti mjesec 2025. godine.

Najviše slobodnih radnih mjesta prijavljeno je u sljedećim djelatnostima: zdravstvena zaštita i socijalna skrb (148 radnika ili 24,2%), prerađivačka industrija (141 ili 23,0%), obrazovanje (89 ili 14,5%), te smještaj te priprema i usluživanje hrane (64 ili 10,5%).

Najtraženija zanimanja u travnju 2026. g. bila su: Medicinska sestra/medicinski tehničar opće njege (37), Čistač/Čistačica (34), Odgojitelj/odgojiteljica predškolske djece (31), Konobar/konobarica (25), Kuhar/kuharica (23), Vodoinstalater/vodoinstalaterka (19), Radnik/radnica na proizvodnoj liniji (16), Doktor/doktorica medicine (15), Čuvar/čuvarica (15), Bravar/bravarica (15), Vozač/vozačica teretnog vozila (14), Monter/monterka građevinskih elemenata (13), Njegovatelj/njegovateljica u ustanovi (11).

U razdoblju od siječnja do travnja 2026. ukupno je prijavljeno 2.507 slobodnih radnih mjesta, što je za 371 ili 17,4% više u odnosu na isto razdoblje 2025.

### Aktivna politika zapošljavanja

Tijekom travnja 2026. godine u mjere aktivne politike zapošljavanja iz nadležnosti Hrvatskoga zavoda za zapošljavanje novouključeno je 140 osoba, i to 69 muškaraca (49,3%) i 71 žena (50,7%).

Novouključene osobe u travnju 2026. godine obuhvaćene su mjerama:

- Obrazovanje i osposobljavanje 115 osoba ili 82,1% i to:
  - Obrazovanje za stjecanje kompetencija potrebnih za rad putem vaučera 102 osobe
  - Aktivacijski program 13 osoba
- Potpore za pripravništvo i mlade 8 osoba ili 5,7% i to:
  - Potpora za pripravništvo i mlade 7 osoba
  - Potpora za pripravništvo i mlade – zeleno/digitalno 1 osoba
- Potpore za samozapošljavanje 8 osoba ili 5,7% i to:
  - Potpora za samozapošljavanje 6 osoba
  - Potpora za samozapošljavanje – zeleno/digitalno 1 osoba
  - Mobilnost radne snage – Biram Hrvatsku 1 osoba
- Potpore za zapošljavanje 6 osoba ili 4,3% i to:
  - Potpora za zapošljavanje 6 osoba
- Javni rad 3 osobe ili 2,1%.

U programima aktivne politike zapošljavanja na početku mjeseca aktivno je bilo 1.255 korisnika. Tijekom mjeseca novouključeno je 140 osoba, a istodobno je iz mjera izašlo 487 osoba. Tako je na kraju travnja 2026. godine broj aktivnih korisnika mjera 908.

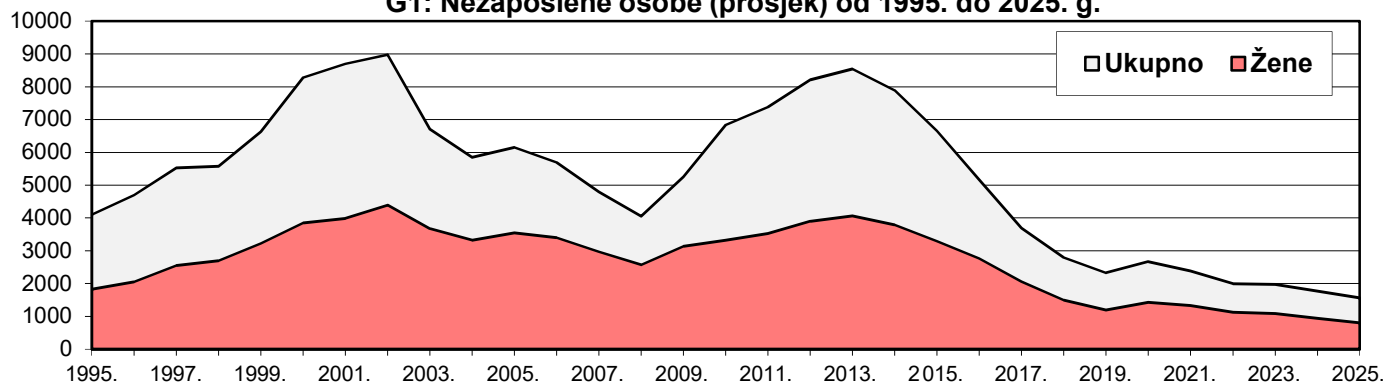
Aktivni korisnici obuhvaćeni su sljedećim vrstama mjera:

- Obrazovanje i osposobljavanje 326 osoba ili 35,9% i to:
  - Obrazovanje za stjecanje kompetencija potrebnih za rad putem vaučera 301 osoba
  - Aktivacijski program 25 osoba
- Potpore za samozapošljavanje 297 osoba ili 32,7% i to:
  - Potpora za samozapošljavanje 251 osoba
  - Potpora za samozapošljavanje – zeleno/digitalno 25 osoba
  - Mobilnost radne snage – Biram Hrvatsku 21 osoba
- Potpore za pripravništvo i mlade 144 osobe ili 15,9% i to:
  - Potpora za pripravništvo i mlade 106 osoba
  - Potpora za pripravništvo i mlade – zeleno/digitalno 38 osoba
- Potpore za zapošljavanje 77 osoba ili 8,5% i to:
  - Potpora za zapošljavanje 65 osoba
  - Potpora za zapošljavanje – zeleno/digitalno 12 osoba
- Potpora za očuvanje radnih mjesta - skraćivanje radnog vremena 58 osoba ili 6,4%
- Potpore za zapošljavanje osoba uključenih u program Posao+ 3 osobe ili 0,3%
- Javni rad 3 osobe ili 0,3%.

# T1: REGISTRIRANA NEZAPOSLENOST I ZAPOSŁJAVANJE OD 1995. DO 2025. GODINE U PODRUČNOM UREDU KRAPINA

Godina	Novo-prijavljeni radi zaposlenja	Zaposleni iz evidencije	Brisani iz evidencije	Nezaposlene osobe (prosjeak)						Prijavljene potrebe za radnicima
				Ukupno		Žene	Muškarc	Prvi put traže zaposlenje	Korisnici novčane naknade	
				Broj	Verižni indeks					
1	2	3	4	5	6	7	8	9	10	11
1995.	4644	1724	2826	4106	86,7	1830	2276	1292	639	3333
1996.	4870	2118	2574	4694	114,3	2048	2646	1364	972	3118
1997.	6043	2462	2591	5526	117,7	2546	2980	1279	1636	3088
1998.	4822	2560	2170	5579	101,0	2699	2880	1309	1146	2485
1999.	6214	2563	2166	6629	118,8	3227	3402	1529	1633	2640
2000.	7041	3051	2366	8284	125,0	3844	4440	1863	2392	2557
2001.	6917	4056	2976	8702	105,0	3981	4721	1933	2560	3723
2002.	6570	4440	3124	8979	103,2	4392	4587	1813	2717	3986
2003.	4793	3435	3399	6710	74,7	3668	3042	1176	2156	3368
2004.	5552	2964	2172	5849	87,2	3319	2530	935	2302	3231
2005.	5353	3234	2178	6155	105,2	3543	2612	979	2486	3137
2006.	5049	3388	2239	5692	92,5	3402	2290	929	2306	3666
2007.	4008	2859	2265	4797	84,3	2965	1832	741	2015	3505
2008.	4049	2458	1750	4053	84,5	2568	1485	550	1954	3147
2009.	6669	2588	2250	5249	129,5	3135	2114	638	2687	2406
2010.	7375	3368	2781	6835	130,2	3323	3512	868	3192	2419
2011.	7844	4717	2919	7380	108,0	3523	3857	1016	3046	2888
2012.	8676	4682	2504	8214	111,3	3900	4314	1314	2852	3063
2013.	8302	6040	2607	8548	104,1	4064	4484	1397	2460	3750
2014.	7695	6184	2830	7893	92,3	3788	4105	1317	1890	4314
2015.	7644	6261	2464	6648	84,2	3288	3360	1074	1553	5562
2016.	6533	5435	2787	5168	77,7	2761	2407	831	1145	6579
2017.	5795	4356	2535	3689	71,4	2057	1632	553	959	6620
2018.	4695	3803	1859	2789	75,6	1496	1293	402	857	6498
2019.	4142	3195	1155	2322	83,3	1196	1126	331	665	5286
2020.	4706	3246	829	2670	115,0	1425	1245	366	858	4423
2021.	3502	3362	962	2387	89,4	1329	1058	350	682	6661
2022.	3160	2434	886	1993	83,5	1120	873	265	566	6181
2023.	3290	2645	624	1978	99,2	1090	888	274	545	6471
2024.	2714	2462	609	1773	89,6	942	831	251	443	6560
2025.	2662	2028	725	1562	88,1	803	759	203	432	6591

G1: Nezaposlene osobe (prosjeak) od 1995. do 2025. g.



**T2: REGISTRIRANA NEZAPOSLENOST I ZAPOSŁJAVANJE PREMA  
RAZINI OBRAZOVANJA I SPOLU U TRAVNJU 2026. U PODRUČNOM UREDU KRAPINA**

Red. broj	Sadržaj	UKUPNO			Od toga:																							
					Bez škole i nezavršena osnovna škola			Osnovna škola			SŠ zanimanja do 3 god. i škola za KV i VKV radnike			SŠ za zanimanja u trajanju od 4 i više godina			Gimnazija			Viša škola, I. stupanj fakulteta i stručni studij			Fakulteti, akademije, magisterij, doktorat					
		Ukupno	Žene	Muškarci	Ukupno	Žene	Muškarci	Ukupno	Žene	Muškarci	Ukupno	Žene	Muškarci	Ukupno	Žene	Muškarci	Ukupno	Žene	Muškarci	Ukupno	Žene	Muškarci	Ukupno	Žene	Muškarci	Ukupno	Žene	Muškarci
0	1	2	3	4	5	6	7	8	9	10	11	12	13	14	15	16	17	18	19	20	21	22	23	24	25			
	<b>NEZAPOSLENI KRAJEM PRETHODNOG MJESECA</b>	<b>1206</b>	<b>603</b>	<b>603</b>	<b>40</b>	<b>15</b>	<b>25</b>	<b>262</b>	<b>127</b>	<b>135</b>	<b>417</b>	<b>190</b>	<b>227</b>	<b>303</b>	<b>169</b>	<b>134</b>	<b>25</b>	<b>12</b>	<b>13</b>	<b>86</b>	<b>46</b>	<b>40</b>	<b>73</b>	<b>44</b>	<b>29</b>			
ULASCI U EVIDENCIJU TIJEKOM MJESECA	<b>NOVOPRIJAVLJENI U EVIDENCIJU</b>	<b>156</b>	<b>80</b>	<b>76</b>	<b>4</b>	<b>3</b>	<b>1</b>	<b>16</b>	<b>10</b>	<b>6</b>	<b>53</b>	<b>20</b>	<b>33</b>	<b>48</b>	<b>28</b>	<b>20</b>	<b>5</b>	<b>1</b>	<b>4</b>	<b>16</b>	<b>9</b>	<b>7</b>	<b>14</b>	<b>9</b>	<b>5</b>			
	1. Izravno iz radnog odnosa	130	66	64	3	3	0	14	8	6	45	16	29	41	24	17	4	1	3	12	7	5	11	7	4			
	Poslovno uvjetovani otkaz	38	18	20	0	0	0	5	2	3	16	5	11	16	10	6	0	0	0	1	1	0	0	0	0			
	Prestanak rada poslodavca	2	0	2	0	0	0	0	0	0	2	0	2	0	0	0	0	0	0	0	0	0	0	0	0	0		
	Istek ugovora o radu na određeno vrijeme	41	27	14	1	1	0	6	4	2	8	6	2	13	8	5	2	0	2	4	3	1	7	5	2			
	Istek ugovora o radu na sezonskim poslovima	1	0	1	0	0	0	0	0	0	1	0	1	0	0	0	0	0	0	0	0	0	0	0	0	0		
	Sporazumni prestanak radnog odnosa	33	13	20	1	1	0	3	2	1	12	3	9	8	3	5	1	1	0	6	2	4	2	1	1			
	Otkaz od strane radnika	4	1	3	0	0	0	0	0	0	3	0	3	1	1	0	0	0	0	0	0	0	0	0	0	0		
	Ostalo	11	7	4	1	1	0	0	0	0	3	2	1	3	2	1	1	0	1	1	1	0	2	1	1			
	2. Iz individualne poljoprivrede ili nekog drugog oblika rada	0	0	0	0	0	0	0	0	0	0	0	0	0	0	0	0	0	0	0	0	0	0	0	0	0		
	3. Direktno iz redovnog školovanja	1	0	1	0	0	0	0	0	0	0	0	0	0	0	0	0	0	0	1	0	1	0	0	0			
	4. Iz neaktivnosti	25	14	11	1	0	1	2	2	0	8	4	4	7	4	3	1	0	1	3	2	1	3	2	1			
	<b>Prethodno radno iskustvo:</b>																											
	Bez iskustva	8	1	7	1	0	1	0	0	0	2	0	2	4	1	3	0	0	0	1	0	1	0	0	0			
S radnim iskustvom	148	79	69	3	3	0	16	10	6	51	20	31	44	27	17	5	1	4	15	9	6	14	9	5				
<b>UKUPNI IZLASCI IZ EVIDENCIJE</b>	<b>254</b>	<b>136</b>	<b>118</b>	<b>9</b>	<b>4</b>	<b>5</b>	<b>38</b>	<b>15</b>	<b>23</b>	<b>91</b>	<b>45</b>	<b>46</b>	<b>55</b>	<b>33</b>	<b>22</b>	<b>8</b>	<b>4</b>	<b>4</b>	<b>24</b>	<b>14</b>	<b>10</b>	<b>29</b>	<b>21</b>	<b>8</b>				
<b>1. ZAPOSLENI S EVIDENCIJE</b>	<b>161</b>	<b>85</b>	<b>76</b>	<b>4</b>	<b>1</b>	<b>3</b>	<b>16</b>	<b>7</b>	<b>9</b>	<b>53</b>	<b>24</b>	<b>29</b>	<b>40</b>	<b>23</b>	<b>17</b>	<b>5</b>	<b>2</b>	<b>3</b>	<b>21</b>	<b>11</b>	<b>10</b>	<b>22</b>	<b>17</b>	<b>5</b>				
<b>1.1 ZAPOSLENI NA TEMELJU RADNOG ODNOSA</b>	<b>154</b>	<b>83</b>	<b>71</b>	<b>4</b>	<b>1</b>	<b>3</b>	<b>16</b>	<b>7</b>	<b>9</b>	<b>49</b>	<b>24</b>	<b>25</b>	<b>38</b>	<b>22</b>	<b>16</b>	<b>5</b>	<b>2</b>	<b>3</b>	<b>21</b>	<b>11</b>	<b>10</b>	<b>21</b>	<b>16</b>	<b>5</b>				
<b>Mjesto rada</b>																												
U zemlji	150	83	67	3	1	2	15	7	8	48	24	24	38	22	16	5	2	3	20	11	9	21	16	5				
Zaposleni u inozemstvu	4	0	4	1	0	1	1	0	1	1	0	1	0	0	0	0	0	0	1	0	1	0	0	0				
<b>Vrsta rada:</b>																												
Na neodređeno vrijeme	45	23	22	0	0	0	3	1	2	17	7	10	12	6	6	0	0	0	6	3	3	7	6	1				
Na određeno vrijeme	109	60	49	4	1	3	13	6	7	32	17	15	26	16	10	5	2	3	15	8	7	14	10	4				
<b>Prethodno radno iskustvo:</b>																												
Bez radnog iskustva	14	8	6	0	0	0	0	0	0	1	0	1	0	0	0	0	0	0	4	2	2	9	6	3				
S radnim iskustvom	140	75	65	4	1	3	16	7	9	48	24	24	38	22	16	5	2	3	17	9	8	12	10	2				
<b>1.2 ZAPOSLENI NA TEMELJU DRUGIH POSL. AKTIVNOSTI</b>	<b>7</b>	<b>2</b>	<b>5</b>	<b>0</b>	<b>0</b>	<b>0</b>	<b>0</b>	<b>0</b>	<b>0</b>	<b>4</b>	<b>0</b>	<b>4</b>	<b>2</b>	<b>1</b>	<b>1</b>	<b>0</b>	<b>0</b>	<b>0</b>	<b>0</b>	<b>0</b>	<b>0</b>	<b>1</b>	<b>1</b>	<b>0</b>				
<b>2. BRISANI IZ EVIDENCIJE ZBOG OSTALIH RAZLOGA</b>	<b>93</b>	<b>51</b>	<b>42</b>	<b>5</b>	<b>3</b>	<b>2</b>	<b>22</b>	<b>8</b>	<b>14</b>	<b>38</b>	<b>21</b>	<b>17</b>	<b>15</b>	<b>10</b>	<b>5</b>	<b>3</b>	<b>2</b>	<b>1</b>	<b>3</b>	<b>3</b>	<b>0</b>	<b>7</b>	<b>4</b>	<b>3</b>				
<b>NEZAPOSLENI KRAJEM IZVJEŠTAJNOG MJESECA</b>	<b>1108</b>	<b>547</b>	<b>561</b>	<b>36</b>	<b>14</b>	<b>22</b>	<b>240</b>	<b>122</b>	<b>118</b>	<b>379</b>	<b>165</b>	<b>214</b>	<b>294</b>	<b>163</b>	<b>131</b>	<b>21</b>	<b>8</b>	<b>13</b>	<b>79</b>	<b>42</b>	<b>37</b>	<b>59</b>	<b>33</b>	<b>26</b>				
Bez radnog iskustva	118	57	61	8	3	5	26	13	13	39	18	21	21	13	8	0	0	0	15	6	9	9	4	5				
S radnim iskustvom	990	490	500	28	11	17	214	109	105	340	147	193	273	150	123	21	8	13	64	36	28	50	29	21				
Tražitelji zaposlenja prema čl. 13. Zakona o tržištu rada	625	300	325	68	0	68	24	18	6	160	64	96	205	114	91	13	9	4	70	36	34	85	59	26				
Novoprijavljeni tražitelji u izvještajnom mjesecu	47	25	22	9	0	9	2	2	0	11	5	6	12	8	4	1	0	1	6	4	2	6	6	0				

**T3: REGISTRIRANA NEZAPOSLENOST I ZAPOSĀLJAVANJE PREMA RAZINI OBRAZOVANJA I SPOLU  
U TRAVNJU 2025. I 2026. GODINE U PODRUČNOM UREDU KRAPINA**

		Mjesec	Ukupno	Bez škole i nezavršena osnovna škola	Osnovna škola	SŠ zanimanja do 3 god. i škola za KV i VKV radnike	SŠ za zanimanja u trajanju od 4 i više godina	Gimnazija	Viša škola, I. stupanj fakulteta i stručni studij	Fakulteti, akademije, magisterij, doktorat	
<b>UKUPNO</b>	Nezaposlene osobe	IV./26.	<b>1.108</b>	36	240	379	294	21	79	59	
		IV./25.	1.500	60	343	535	356	40	75	91	
		Index	73,9	60,0	70,0	70,8	82,6	52,5	105,3	64,8	
	Novoprijavljeni	IV./26.	<b>156</b>	4	16	53	48	5	16	14	
		IV./25.	158	7	20	62	40	8	10	11	
		Index	98,7	57,1	80,0	85,5	120,0	62,5	160,0	127,3	
	Zaposleni (ukupno)	IV./26.	<b>161</b>	4	16	53	40	5	21	22	
		IV./25.	202	3	19	72	65	11	16	16	
		Index	79,7	133,3	84,2	73,6	61,5	45,5	131,3	137,5	
	Zaposleni s evidencije na temelju radnog odnosa	IV./26.	<b>154</b>	4	16	49	38	5	21	21	
		IV./25.	178	3	18	64	56	11	14	12	
		Index	86,5	133,3	88,9	76,6	67,9	45,5	150,0	175,0	
	Zaposleni s evidencije na temelju drugih poslovnih aktivnosti	IV./26.	<b>7</b>	0	0	4	2	0	0	1	
		IV./25.	24	0	1	8	9	0	2	4	
		Index	29,2	-	0,0	50,0	22,2	-	0,0	25,0	
	Brisani iz evidencije zbog ostalih razloga	IV./26.	<b>93</b>	5	22	38	15	3	3	7	
		IV./25.	53	0	18	13	16	1	4	1	
		Index	175,5	-	122,2	292,3	93,8	300,0	75,0	700,0	
	Korisnici novčane naknade	IV./26.	<b>333</b>	3	56	125	104	4	27	14	
		IV./25.	398	10	79	137	112	10	21	29	
		Index	83,7	30,0	70,9	91,2	92,9	40,0	128,6	48,3	
	<b>ŽENE</b>	Nezaposlene osobe	IV./26.	<b>547</b>	14	122	165	163	8	42	33
			IV./25.	765	22	169	249	202	28	42	53
			Index	71,5	63,6	72,2	66,3	80,7	28,6	100,0	62,3
Novoprijavljeni		IV./26.	<b>80</b>	3	10	20	28	1	9	9	
		IV./25.	85	4	12	25	26	5	5	8	
		Index	94,1	75,0	83,3	80,0	107,7	20,0	180,0	112,5	
Zaposleni (ukupno)		IV./26.	<b>85</b>	1	7	24	23	2	11	17	
		IV./25.	111	0	11	33	36	8	12	11	
		Index	76,6	-	63,6	72,7	63,9	25,0	91,7	154,5	
Zaposleni s evidencije na temelju radnog odnosa		IV./26.	<b>83</b>	1	7	24	22	2	11	16	
		IV./25.	99	0	11	29	32	8	11	8	
		Index	83,8	-	63,6	82,8	68,8	25,0	100,0	200,0	
Zaposleni s evidencije na temelju drugih poslovnih aktivnosti		IV./26.	<b>2</b>	0	0	0	1	0	0	1	
		IV./25.	12	0	0	4	4	0	1	3	
		Index	16,7	-	-	0,0	25,0	-	0,0	33,3	
Brisani iz evidencije zbog ostalih razloga		IV./26.	<b>51</b>	3	8	21	10	2	3	4	
		IV./25.	26	0	9	4	10	1	1	1	
		Index	196,2	-	88,9	525,0	100,0	200,0	300,0	400,0	
Korisnici novčane naknade		IV./26.	<b>196</b>	3	36	67	63	1	17	9	
		IV./25.	255	5	52	84	77	7	11	19	
		Index	76,9	60,0	69,2	79,8	81,8	14,3	154,5	47,4	
<b>MUŠKARCI</b>		Nezaposlene osobe	IV./26.	<b>561</b>	22	118	214	131	13	37	26
			IV./25.	735	38	174	286	154	12	33	38
			Index	76,3	57,9	67,8	74,8	85,1	108,3	112,1	68,4
	Novoprijavljeni	IV./26.	<b>76</b>	1	6	33	20	4	7	5	
		IV./25.	73	3	8	37	14	3	5	3	
		Index	104,1	33,3	75,0	89,2	142,9	133,3	140,0	166,7	
	Zaposleni (ukupno)	IV./26.	<b>76</b>	3	9	29	17	3	10	5	
		IV./25.	91	3	8	39	29	3	4	5	
		Index	83,5	100,0	112,5	74,4	58,6	100,0	250,0	100,0	
	Zaposleni s evidencije na temelju radnog odnosa	IV./26.	<b>71</b>	3	9	25	16	3	10	5	
		IV./25.	79	3	7	35	24	3	3	4	
		Index	89,9	100,0	128,6	71,4	66,7	100,0	333,3	125,0	
	Zaposleni s evidencije na temelju drugih poslovnih aktivnosti	IV./26.	<b>5</b>	0	0	4	1	0	0	0	
		IV./25.	12	0	1	4	5	0	1	1	
		Index	41,7	-	0,0	100,0	20,0	-	0,0	0,0	
	Brisani iz evidencije zbog ostalih razloga	IV./26.	<b>42</b>	2	14	17	5	1	0	3	
		IV./25.	27	0	9	9	6	0	3	0	
		Index	155,6	-	155,6	188,9	83,3	-	0,0	-	
	Korisnici novčane naknade	IV./26.	<b>137</b>	0	20	58	41	3	10	5	
		IV./25.	143	5	27	53	35	3	10	10	
		Index	95,8	0,0	74,1	109,4	117,1	100,0	100,0	50,0	

**T3a: REGISTRIRANA NEZAPOSLENOST I ZAPOSŁJAVANJE PREMA RAZINI OBRAZOVANJA I SPOLU U RAZDOBLJU SIJEČANJ-TRAVANJ 2025. I 2026. GODINE U PODRUČNOM UREDU KRAPINA**

		Mjesec	Ukupno	Bez škole i nezavršena osnovna škola	Osnovna škola	SŠ zanimanja do 3 god. i škola za KV i VKV radnike	SŠ za zanimanja u trajanju od 4 i više godina	Gimnazija	Viša škola, I. stupanj fakulteta i stručni studij	Fakulteti, akademije, magisterij, doktorat
UKUPNO	Nezaposlene osobe	Ø I.-IV./26.	<b>1.288</b>	40	274	450	324	30	92	78
		Ø I.-IV./25.	1.609	53	362	573	401	40	86	94
		Index	80,0	75,5	75,7	78,5	80,8	75,0	107,0	83,0
	Novoprijavljeni	Σ I.-IV./26.	<b>725</b>	19	87	270	202	20	61	66
		Σ I.-IV./25.	824	22	122	303	209	30	55	83
		Index	88,0	86,4	71,3	89,1	96,7	66,7	110,9	79,5
	Zaposleni (ukupno)	Σ I.-IV./26.	<b>695</b>	9	62	260	187	20	70	87
		Σ I.-IV./25.	680	10	70	237	201	23	66	73
		Index	102,2	90,0	88,6	109,7	93,0	87,0	106,1	119,2
	Zaposleni s evidencije na temelju radnog odnosa	Σ I.-IV./26.	<b>648</b>	8	62	243	170	18	65	82
		Σ I.-IV./25.	615	10	67	219	176	21	58	64
		Index	105,4	80,0	92,5	111,0	96,6	85,7	112,1	128,1
	Zaposleni s evidencije na temelju drugih poslovnih aktivnosti	Σ I.-IV./26.	<b>47</b>	1	0	17	17	2	5	5
		Σ I.-IV./25.	65	0	3	18	25	2	8	9
		Index	72,3	-	0,0	94,4	68,0	100,0	62,5	55,6
	Brisani iz evidencije zbog ostalih razloga	Σ I.-IV./26.	<b>399</b>	17	99	154	79	13	19	18
		Σ I.-IV./25.	212	5	51	71	53	4	16	12
		Index	188,2	340,0	194,1	216,9	149,1	325,0	118,8	150,0
	Korisnici novčane naknade	Ø I.-IV./26.	<b>413</b>	4	66	159	118	10	34	22
		Ø I.-IV./25.	424	9	84	158	120	10	18	25
		Index	97,4	44,4	78,6	100,6	98,3	100,0	188,9	88,0
ŽENE	Nezaposlene osobe	Ø I.-IV./26.	<b>642</b>	13	133	201	181	16	50	48
		Ø I.-IV./25.	825	18	182	267	224	27	51	56
		Index	77,8	72,2	73,1	75,3	80,8	59,3	98,0	85,7
	Novoprijavljeni	Σ I.-IV./26.	<b>374</b>	12	43	102	127	9	37	44
		Σ I.-IV./25.	449	9	75	143	118	21	30	53
		Index	83,3	133,3	57,3	71,3	107,6	42,9	123,3	83,0
	Zaposleni (ukupno)	Σ I.-IV./26.	<b>375</b>	3	35	112	110	10	44	61
		Σ I.-IV./25.	387	3	48	115	114	14	43	50
		Index	96,9	100,0	72,9	97,4	96,5	71,4	102,3	122,0
	Zaposleni s evidencije na temelju radnog odnosa	Σ I.-IV./26.	<b>360</b>	3	35	109	104	9	41	59
		Σ I.-IV./25.	358	3	47	108	102	14	39	45
		Index	100,6	100,0	74,5	100,9	102,0	64,3	105,1	131,1
	Zaposleni s evidencije na temelju drugih poslovnih aktivnosti	Σ I.-IV./26.	<b>15</b>	0	0	3	6	1	3	2
		Σ I.-IV./25.	29	0	1	7	12	0	4	5
		Index	51,7	-	0,0	42,9	50,0	-	75,0	40,0
	Brisani iz evidencije zbog ostalih razloga	Σ I.-IV./26.	<b>212</b>	8	44	67	53	12	15	13
		Σ I.-IV./25.	108	0	31	28	32	1	8	8
		Index	196,3	-	141,9	239,3	165,6	1200,0	187,5	162,5
	Korisnici novčane naknade	Ø I.-IV./26.	<b>250</b>	4	42	86	73	6	22	17
		Ø I.-IV./25.	269	4	56	95	80	6	12	16
		Index	92,9	100,0	75,0	90,5	91,3	100,0	183,3	106,3
MUŠKARCI	Nezaposlene osobe	Ø I.-IV./26.	<b>646</b>	27	141	249	143	14	42	30
		Ø I.-IV./25.	784	35	180	306	177	13	35	38
		Index	82,4	77,1	78,3	81,4	80,8	107,7	120,0	78,9
	Novoprijavljeni	Σ I.-IV./26.	<b>351</b>	7	44	168	75	11	24	22
		Σ I.-IV./25.	375	13	47	160	91	9	25	30
		Index	93,6	53,8	93,6	105,0	82,4	122,2	96,0	73,3
	Zaposleni (ukupno)	Σ I.-IV./26.	<b>320</b>	6	27	148	77	10	26	26
		Σ I.-IV./25.	293	7	22	122	87	9	23	23
		Index	109,2	85,7	122,7	121,3	88,5	111,1	113,0	113,0
	Zaposleni s evidencije na temelju radnog odnosa	Σ I.-IV./26.	<b>288</b>	5	27	134	66	9	24	23
		Σ I.-IV./25.	257	7	20	111	74	7	19	19
		Index	112,1	71,4	135,0	120,7	89,2	128,6	126,3	121,1
	Zaposleni s evidencije na temelju drugih poslovnih aktivnosti	Σ I.-IV./26.	<b>32</b>	1	0	14	11	1	2	3
		Σ I.-IV./25.	36	0	2	11	13	2	4	4
		Index	88,9	-	0,0	127,3	84,6	50,0	50,0	75,0
	Brisani iz evidencije zbog ostalih razloga	Σ I.-IV./26.	<b>187</b>	9	55	87	26	1	4	5
		Σ I.-IV./25.	104	5	20	43	21	3	8	4
		Index	179,8	180,0	275,0	202,3	123,8	33,3	50,0	125,0
	Korisnici novčane naknade	Ø I.-IV./26.	<b>163</b>	0	24	73	45	4	12	5
		Ø I.-IV./25.	155	5	28	63	40	4	6	9
		Index	105,2	0,0	85,7	115,9	112,5	100,0	200,0	55,6

**T4: REGISTRIRANA NEZAPOSLENOST I ZAPOSŁJAVANJE PREMA ISPOSTAVAMA I SPOLU  
U TRAVNJU 2025. I 2026. GODINE U PODRUČNOM UREDU KRAPINA**

		Mjesec	Ukupno	Donja Stubica	Klanjec	Krapina	Pregrada	Zabok	Zlatar
<b>UKUPNO</b>	Nezaposlene osobe	IV./26.	<b>1.108</b>	203	95	271	80	263	196
		IV./25.	1.500	281	100	361	102	311	345
		Index	73,9	72,2	95,0	75,1	78,4	84,6	56,8
	Novoprijavljeni	IV./26.	<b>156</b>	31	7	36	7	45	30
		IV./25.	158	24	8	30	18	46	32
		Index	98,7	129,2	87,5	120,0	38,9	97,8	93,8
	Zaposleni (ukupno)	IV./26.	<b>161</b>	22	11	42	10	48	28
		IV./25.	202	31	16	33	14	58	50
		Index	79,7	71,0	68,8	127,3	71,4	82,8	56,0
	Zaposleni s evidencije na temelju radnog odnosa	IV./26.	<b>154</b>	22	11	41	9	44	27
		IV./25.	178	29	14	29	12	50	44
		Index	86,5	75,9	78,6	141,4	75,0	88,0	61,4
	Zaposleni s evidencije na temelju drugih poslovnih aktivnosti	IV./26.	<b>7</b>	0	0	1	1	4	1
		IV./25.	24	2	2	4	2	8	6
		Index	29,2	0,0	0,0	25,0	50,0	50,0	16,7
	Brisani iz evidencije zbog ostalih razloga	IV./26.	<b>93</b>	20	3	15	2	28	25
		IV./25.	53	3	8	17	6	13	6
		Index	175,5	666,7	37,5	88,2	33,3	215,4	416,7
Korisnici novčane naknade	IV./26.	<b>333</b>	52	29	91	33	82	46	
	IV./25.	398	47	21	112	34	95	89	
	Index	83,7	110,6	138,1	81,3	97,1	86,3	51,7	
<b>ŽENE</b>	Nezaposlene osobe	IV./26.	<b>547</b>	98	40	153	35	139	82
		IV./25.	765	139	42	203	51	168	162
		Index	71,5	70,5	95,2	75,4	68,6	82,7	50,6
	Novoprijavljeni	IV./26.	<b>80</b>	14	3	22	2	28	11
		IV./25.	85	9	2	16	15	28	15
		Index	94,1	155,6	150,0	137,5	13,3	100,0	73,3
	Zaposleni (ukupno)	IV./26.	<b>85</b>	11	5	21	6	28	14
		IV./25.	111	17	6	22	7	32	27
		Index	76,6	64,7	83,3	95,5	85,7	87,5	51,9
	Zaposleni s evidencije na temelju radnog odnosa	IV./26.	<b>83</b>	11	5	21	6	26	14
		IV./25.	99	16	6	19	7	27	24
		Index	83,8	68,8	83,3	110,5	85,7	96,3	58,3
	Zaposleni s evidencije na temelju drugih poslovnih aktivnosti	IV./26.	<b>2</b>	0	0	0	0	2	0
		IV./25.	12	1	0	3	0	5	3
		Index	16,7	0,0	-	0,0	-	40,0	0,0
	Brisani iz evidencije zbog ostalih razloga	IV./26.	<b>51</b>	9	0	10	2	15	15
		IV./25.	26	1	2	12	3	4	4
		Index	196,2	900,0	0,0	83,3	66,7	375,0	375,0
Korisnici novčane naknade	IV./26.	<b>196</b>	26	11	67	21	47	24	
	IV./25.	255	26	13	79	18	56	63	
	Index	76,9	100,0	84,6	84,8	116,7	83,9	38,1	
<b>MUŠKARCI</b>	Nezaposlene osobe	IV./26.	<b>561</b>	105	55	118	45	124	114
		IV./25.	735	142	58	158	51	143	183
		Index	76,3	73,9	94,8	74,7	88,2	86,7	62,3
	Novoprijavljeni	IV./26.	<b>76</b>	17	4	14	5	17	19
		IV./25.	73	15	6	14	3	18	17
		Index	104,1	113,3	66,7	100,0	166,7	94,4	111,8
	Zaposleni (ukupno)	IV./26.	<b>76</b>	11	6	21	4	20	14
		IV./25.	91	14	10	11	7	26	23
		Index	83,5	78,6	60,0	190,9	57,1	76,9	60,9
	Zaposleni s evidencije na temelju radnog odnosa	IV./26.	<b>71</b>	11	6	20	3	18	13
		IV./25.	79	13	8	10	5	23	20
		Index	89,9	84,6	75,0	200,0	60,0	78,3	65,0
	Zaposleni s evidencije na temelju drugih poslovnih aktivnosti	IV./26.	<b>5</b>	0	0	1	1	2	1
		IV./25.	12	1	2	1	2	3	3
		Index	41,7	0,0	0,0	100,0	50,0	66,7	33,3
	Brisani iz evidencije zbog ostalih razloga	IV./26.	<b>42</b>	11	3	5	0	13	10
		IV./25.	27	2	6	5	3	9	2
		Index	155,6	550,0	50,0	100,0	0,0	144,4	500,0
Korisnici novčane naknade	IV./26.	<b>137</b>	26	18	24	12	35	22	
	IV./25.	143	21	8	33	16	39	26	
	Index	95,8	123,8	225,0	72,7	75,0	89,7	84,6	

**T4a: REGISTRIRANA NEZAPOSLENOST I ZAPOSŁJAVANJE PREMA ISPOSTAVAMA I SPOLU  
U RAZDOBLJU SIJEČANJ-TRAVANJ 2025. I 2026. GODINE U PODRUČNOM UREDU KRAPINA**

		Mjesec	Ukupno	Donja Stubica	Klanjec	Krapina	Pregrada	Zabok	Zlatar
UKUPNO	Nezaposlene osobe	Ø I.-IV./26.	<b>1.288</b>	226	104	309	97	305	247
		Ø I.-IV./25.	1.609	294	116	381	104	333	381
		Index	80,0	76,9	89,7	81,1	93,3	91,6	64,8
	Novoprijavljeni	Σ I.-IV./26.	<b>725</b>	127	41	155	54	210	138
		Σ I.-IV./25.	824	119	56	207	72	224	146
		Index	88,0	106,7	73,2	74,9	75,0	93,8	94,5
	Zaposleni (ukupno)	Σ I.-IV./26.	<b>695</b>	114	42	151	48	200	140
		Σ I.-IV./25.	680	111	49	129	44	184	163
		Index	102,2	102,7	85,7	117,1	109,1	108,7	85,9
	Zaposleni s evidencije na temelju radnog odnosa	Σ I.-IV./26.	<b>648</b>	106	39	144	42	186	131
		Σ I.-IV./25.	615	107	46	117	40	157	148
		Index	105,4	99,1	84,8	123,1	105,0	118,5	88,5
	Zaposleni s evidencije na temelju drugih poslovnih aktivnosti	Σ I.-IV./26.	<b>47</b>	8	3	7	6	14	9
		Σ I.-IV./25.	65	4	3	12	4	27	15
Index		72,3	200,0	100,0	58,3	150,0	51,9	60,0	
Brisani iz evidencije zbog ostalih razloga	Σ I.-IV./26.	<b>399</b>	78	12	91	33	89	96	
	Σ I.-IV./25.	212	27	18	44	17	64	42	
	Index	188,2	288,9	66,7	206,8	194,1	139,1	228,6	
Korisnici novčane naknade	Ø I.-IV./26.	<b>413</b>	62	32	114	42	104	59	
	Ø I.-IV./25.	424	58	23	114	30	94	105	
	Index	97,4	106,9	139,1	100,0	140,0	110,6	56,2	
ŽENE	Nezaposlene osobe	Ø I.-IV./26.	<b>642</b>	110	43	173	48	157	111
		Ø I.-IV./25.	825	150	46	221	48	174	186
		Index	77,8	73,3	93,5	78,3	100,0	90,2	59,7
	Novoprijavljeni	Σ I.-IV./26.	<b>374</b>	60	19	85	29	121	60
		Σ I.-IV./25.	449	56	26	132	45	119	71
		Index	83,3	107,1	73,1	64,4	64,4	101,7	84,5
	Zaposleni (ukupno)	Σ I.-IV./26.	<b>375</b>	60	15	82	29	117	72
		Σ I.-IV./25.	387	63	20	80	26	105	93
		Index	96,9	95,2	75,0	102,5	111,5	111,4	77,4
	Zaposleni s evidencije na temelju radnog odnosa	Σ I.-IV./26.	<b>360</b>	58	15	81	26	110	70
		Σ I.-IV./25.	358	61	20	74	26	90	87
		Index	100,6	95,1	75,0	109,5	100,0	122,2	80,5
	Zaposleni s evidencije na temelju drugih poslovnih aktivnosti	Σ I.-IV./26.	<b>15</b>	2	0	1	3	7	2
		Σ I.-IV./25.	29	2	0	6	0	15	6
Index		51,7	100,0	-	16,7	-	46,7	33,3	
Brisani iz evidencije zbog ostalih razloga	Σ I.-IV./26.	<b>212</b>	38	6	57	23	40	48	
	Σ I.-IV./25.	108	12	5	28	9	25	29	
	Index	196,3	316,7	120,0	203,6	255,6	160,0	165,5	
Korisnici novčane naknade	Ø I.-IV./26.	<b>250</b>	34	15	80	27	60	34	
	Ø I.-IV./25.	269	29	13	85	15	55	72	
	Index	92,9	117,2	115,4	94,1	180,0	109,1	47,2	
MUŠKARCI	Nezaposlene osobe	Ø I.-IV./26.	<b>646</b>	116	61	136	49	148	136
		Ø I.-IV./25.	784	144	70	160	56	159	195
		Index	82,4	80,6	87,1	85,0	87,5	93,1	69,7
	Novoprijavljeni	Σ I.-IV./26.	<b>351</b>	67	22	70	25	89	78
		Σ I.-IV./25.	375	63	30	75	27	105	75
		Index	93,6	106,3	73,3	93,3	92,6	84,8	104,0
	Zaposleni (ukupno)	Σ I.-IV./26.	<b>320</b>	54	27	69	19	83	68
		Σ I.-IV./25.	293	48	29	49	18	79	70
		Index	109,2	112,5	93,1	140,8	105,6	105,1	97,1
	Zaposleni s evidencije na temelju radnog odnosa	Σ I.-IV./26.	<b>288</b>	48	24	63	16	76	61
		Σ I.-IV./25.	257	46	26	43	14	67	61
		Index	112,1	104,3	92,3	146,5	114,3	113,4	100,0
	Zaposleni s evidencije na temelju drugih poslovnih aktivnosti	Σ I.-IV./26.	<b>32</b>	6	3	6	3	7	7
		Σ I.-IV./25.	36	2	3	6	4	12	9
Index		88,9	300,0	100,0	100,0	75,0	58,3	77,8	
Brisani iz evidencije zbog ostalih razloga	Σ I.-IV./26.	<b>187</b>	40	6	34	10	49	48	
	Σ I.-IV./25.	104	15	13	16	8	39	13	
	Index	179,8	266,7	46,2	212,5	125,0	125,6	369,2	
Korisnici novčane naknade	Ø I.-IV./26.	<b>163</b>	28	17	34	15	44	25	
	Ø I.-IV./25.	155	29	10	29	15	39	33	
	Index	105,2	96,6	170,0	117,2	100,0	112,8	75,8	

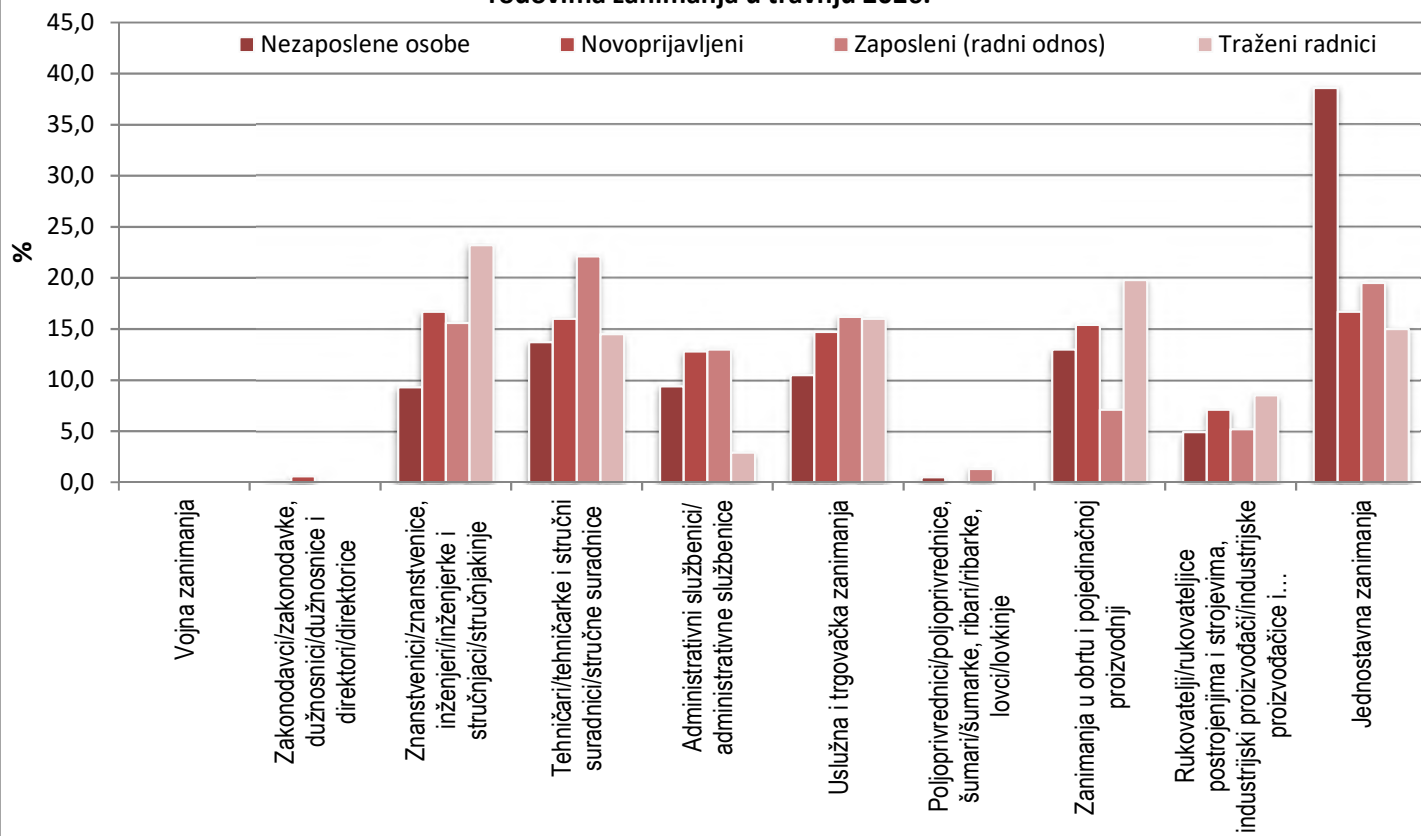
**T5: REGISTRIRANA NEZAPOSLENOST, ZAPOSŁJAVANJE I TRAŽENI RADNICI  
PREMA DJELATNOSTIMA I SPOLU U TRAVNJU 2026. U PODRUČNOM UREDU KRAPINA**

Djelatnost (NKD 2025)		Nezaposlene osobe s prethodnim radnim iskustvom							Zaposleni s evidencije na temelju radnog odnosa			Traženi radnici
		Nezaposlene osobe			Novoprijavljeni				Ukupno	Žene	Muškarci	
		Ukupno	Žene	Muškarci	Ukupno	Žene	Muškarci	Izravno iz radnog odnosa				
0	1	2	3	4	5	6	7	8	9	10	11	12
A	Poljoprivreda, šumarstvo i ribarstvo	19	5	14	4	0	4	4	2	0	2	1
B	Rudarstvo i vađenje	3	0	3	0	0	0	0	0	0	0	2
C	Prerađivačka industrija	325	179	146	27	11	16	25	29	15	14	141
D	Opskrba električnom energijom, plinom, parom i klimatizacija	1	0	1	0	0	0	0	0	0	0	0
E	Opskrba vodom; uklanjanje otpadnih voda, gospodarenje otpadom te djelatnosti sanacije okoliša	11	3	8	0	0	0	0	3	2	1	33
F	Građevinarstvo	129	16	113	15	3	12	14	18	3	15	62
G	Trgovina na veliko i malo	96	52	44	25	13	12	21	21	14	7	7
H	Prijevoz i skladištenje	54	21	33	14	6	8	12	6	2	4	6
I	Smještaj te priprema i usluživanja hrane	72	51	21	11	7	4	9	16	7	9	64
J	Izdavačke djelatnosti, djelatnosti emitiranja te proizvodnje i distribucije sadržaja	2	1	1	1	0	1	0	1	0	1	0
K	Telekomunikacije, računalno programiranje, savjetovanje, računalna infrastruktura i ostale informacijske uslužne djelatnosti	20	7	13	3	0	3	3	1	1	0	1
L	Financijske djelatnosti i djelatnosti osiguranja	11	7	4	0	0	0	0	3	3	0	0
M	Poslovanje nekretninama	9	5	4	0	0	0	0	1	1	0	1
N	Stručne, znanstvene i tehničke djelatnosti	39	21	18	6	6	0	6	5	3	2	26
O	Administrativne i pomoćne uslužne djelatnosti	37	19	18	7	4	3	6	5	1	4	5
P	Javna uprava i obrana; obvezno socijalno osiguranje	38	18	20	4	4	0	4	1	1	0	16
Q	Obrazovanje	30	26	4	11	9	2	9	13	11	2	89
R	Djelatnosti zdravstvene zaštite i socijalne skrbi	43	28	15	7	6	1	5	21	14	7	148
S	Umjetnost, sport i rekreacija	14	10	4	2	2	0	2	6	3	3	3
T	Ostale uslužne djelatnosti	37	21	16	11	8	3	10	2	2	0	7
U	Djelatnosti kućanstava kao poslodavca i djelatnosti kućanstava koja proizvode različitu robu i obavljaju različite usluge za vlastite potrebe	0	0	0	0	0	0	0	0	0	0	0
V	Djelatnosti izvanteritorijalnih organizacija i tijela	0	0	0	0	0	0	0	0	0	0	0
<b>Ukupno</b>		<b>990</b>	<b>490</b>	<b>500</b>	<b>148</b>	<b>79</b>	<b>69</b>	<b>130</b>	<b>154</b>	<b>83</b>	<b>71</b>	<b>612</b>

**T6: REGISTRIRANA NEZAPOSLENOST, ZAPOSŁJAVANJE I TRAŽENI RADNICI  
PREMA RODOVIMA ZANIMANJA I SPOLU U TRAVNJU 2026. U PODRUČNOM UREDU KRAPINA**

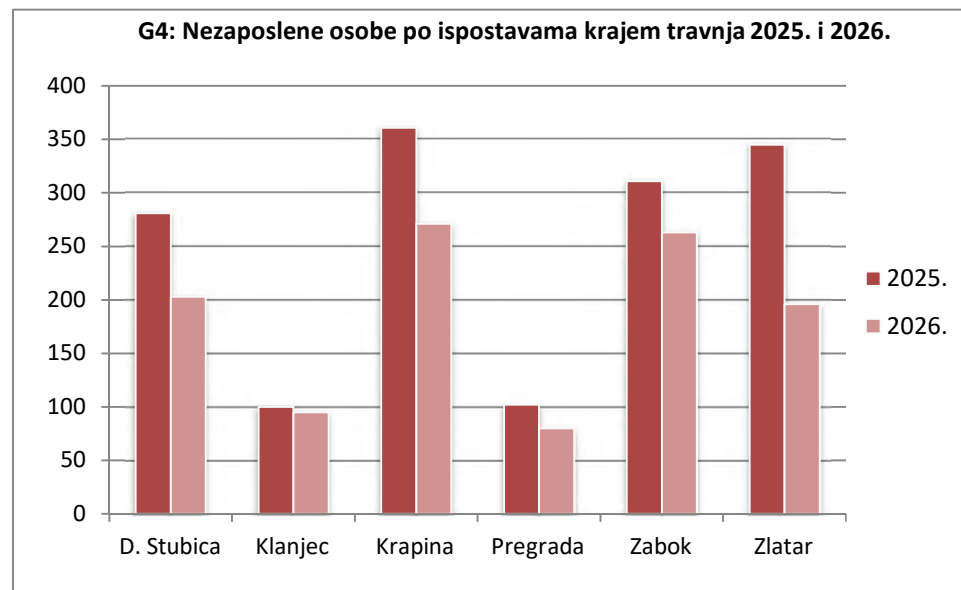
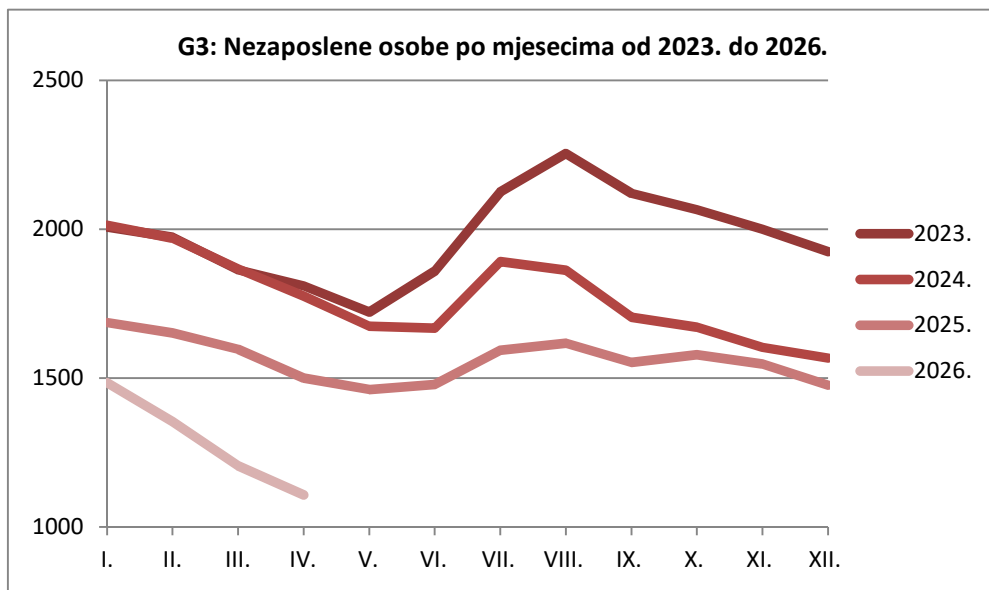
Rod zanimanja (NKZ 2010)		Nezaposlene osobe			Novoprijavljeni			Zaposleni s evidencije na temelju radnog odnosa			Traženi radnici
		Ukupno	Žene	Muškarci	Ukupno	Žene	Muškarci	Ukupno	Žene	Muškarci	
0	1	2	3	4	5	6	7	8	9	10	11
0	Vojna zanimanja	0	0	0	0	0	0	0	0	0	0
1	Zakonodavci/zakonodavke, dužnosnici/dužnosnice i direktori/direktorice	1	0	1	1	1	0	0	0	0	0
2	Znanstvenici/znanstvenice, inženjeri/inženjerke i stručnjaci/stručnjakinje	103	55	48	26	14	12	24	16	8	142
3	Tehničari/tehničarke i stručni suradnici/stručne suradnice	152	75	77	25	12	13	34	18	16	89
4	Administrativni službenici/ administrativne službenice	104	69	35	20	12	8	20	11	9	18
5	Uslužna i trgovačka zanimanja	116	85	31	23	17	6	25	19	6	98
6	Poljoprivrednici/poljoprivrednice, šumari/šumarke, ribari/ribarke, lovci/lovkinje	6	2	4	0	0	0	2	1	1	0
7	Zanimanja u obrtu i pojedinačnoj proizvodnji	144	29	115	24	3	21	11	0	11	121
8	Rukovatelji/rukovateljice postrojenjima i strojevima, industrijski proizvođači/industrijske proizvođačice i sastavljači/sastavljačice proizvoda	54	21	33	11	4	7	8	2	6	52
9	Jednostavna zanimanja	428	211	217	26	17	9	30	16	14	92
<b>Ukupno</b>		<b>1108</b>	<b>547</b>	<b>561</b>	<b>156</b>	<b>80</b>	<b>76</b>	<b>154</b>	<b>83</b>	<b>71</b>	<b>612</b>

**G2: Struktura nezaposlenosti, novoprijavljenih, zapošljavanja i traženih radnika prema rodovima zanimanja u travnju 2026.**



**T7: REGISTRIRANE NEZAPOSLENE OSOBE PO ISPOSTAVAMA I SPOLU  
U RAZDOBLJU OD IV./25. DO IV./26. U PODRUČNOM UREDU KRAPINA**

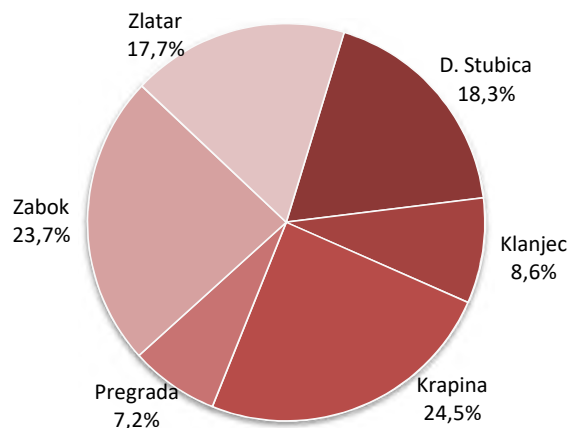
Red. broj	ISPOSTAVA	2025.												2026.						Index												
		Ø 2025.			IV.			V.	VI.	VII.	VIII.	IX.	X.	XI.	XII.	I.	II.	III.			IV.			IV.26./IV.25.			IV.26./III.26.					
		Ukupno	Žene	Muš.	Ukupno	Žene	Muš.											Ukupno	Žene	Muš.	Ukupno	Žene	Muš.	% Uku.	% Žene	% Mušk.	Ukupno	Žene	Muš.	Ukupno	Žene	Muš.
0	1	2	3	4	5	6	7	8	9	10	11	12	13	14	15	16	17	18	19	20	21	22	23	24	25	26	27	28	29	30	31	32
1	D. Stubica	289	147	142	281	139	142	269	278	289	310	295	294	289	268	248	238	214	104	110	203	98	105	18,3	17,9	18,7	72,2	70,5	73,9	94,9	94,2	95,5
2	Klanjec	107	42	65	100	42	58	97	97	105	105	106	102	105	108	114	106	102	42	60	95	40	55	8,6	7,3	9,8	95,0	95,2	94,8	93,1	95,2	91,7
3	Krapina	375	217	158	361	203	158	350	353	383	385	387	386	371	358	349	323	292	162	130	271	153	118	24,5	28,0	21,0	75,1	75,4	74,7	92,8	94,4	90,8
4	Pregrada	113	56	57	102	51	51	103	109	118	132	123	127	120	107	120	103	85	41	44	80	35	45	7,2	6,4	8,0	78,4	68,6	88,2	94,1	85,4	102,3
5	Zabok	331	172	159	311	168	143	300	310	342	342	312	342	346	342	346	318	294	154	140	263	139	124	23,7	25,4	22,1	84,6	82,7	86,7	89,5	90,3	88,6
6	Zlatar	347	169	178	345	162	183	343	332	357	344	330	328	317	294	308	266	219	100	119	196	82	114	17,7	15,0	20,3	56,8	50,6	62,3	89,5	82,0	95,8
7	<b>Ukupno</b>	<b>1562</b>	<b>803</b>	<b>759</b>	<b>1500</b>	<b>765</b>	<b>735</b>	<b>1462</b>	<b>1479</b>	<b>1594</b>	<b>1618</b>	<b>1553</b>	<b>1579</b>	<b>1548</b>	<b>1477</b>	<b>1485</b>	<b>1354</b>	<b>1206</b>	<b>603</b>	<b>603</b>	<b>1108</b>	<b>547</b>	<b>561</b>	<b>100,0</b>	<b>100,0</b>	<b>100,0</b>	<b>73,9</b>	<b>71,5</b>	<b>76,3</b>	<b>91,9</b>	<b>90,7</b>	<b>93,0</b>



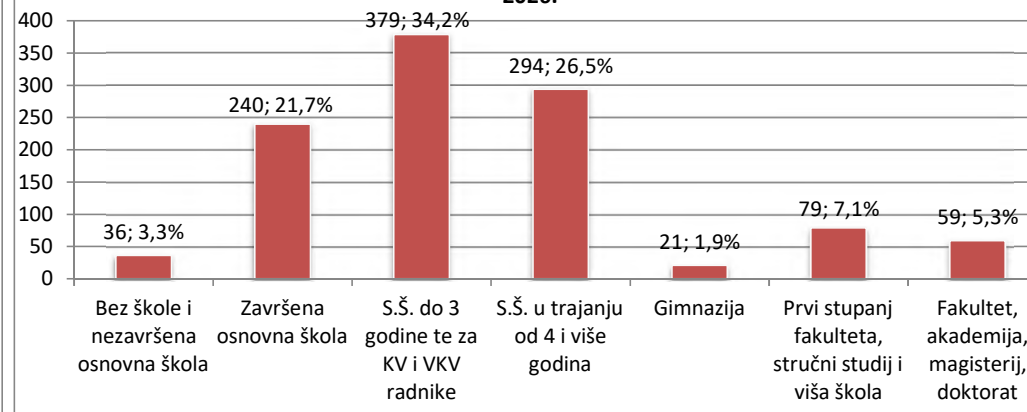
**T8: REGISTRIRANE NEZAPOSLENE OSOBE PO ISPOSTAVAMA, RAZINI OBRAZOVANJA I SPOLU  
KRAJEM TRAVNJA 2026. U PODRUČNOM UREDU KRAPINA**

Red. broj	ISPOSTAVA	Nezaposlene osobe							Od toga:																			
									Bez škole i nezavršena osnovna škola			Završena osnovna škola			S.Š. do 3 godine te za KV i VKV radnike			S.Š. u trajanju od 4 i više godina			Gimnazija			Prvi stupanj fakulteta, stručni studij i viša škola			Fakultet, akademija, magisterij, doktorat	
		Ukupno	%	Žene	Udio	Muškarci	Udio	Ukupno	Žene	Muškarci	Ukupno	Žene	Muškarci	Ukupno	Žene	Muškarci	Ukupno	Žene	Muškarci	Ukupno	Žene	Muškarci	Ukupno	Žene	Muškarci	Ukupno	Žene	Muškarci
0	1	2	3	4	5	6	7	8	9	10	11	12	13	14	15	16	17	18	19	20	21	22	23	24	25	26	27	28
1	D. Stubica	203	18,3	98	48,3	105	51,7	4	2	2	40	19	21	65	23	42	59	31	28	6	2	4	15	12	3	14	9	5
2	Klanjec	95	8,6	40	42,1	55	57,9	3	0	3	28	9	19	36	15	21	20	8	12	1	1	0	5	5	0	2	2	0
3	Krapina	271	24,5	153	56,5	118	43,5	8	5	3	62	37	25	95	55	40	73	40	33	4	0	4	19	9	10	10	7	3
4	Pregrada	80	7,2	35	43,8	45	56,3	5	1	4	29	11	18	27	13	14	14	8	6	0	0	0	3	1	2	2	1	1
5	Zabok	263	23,7	139	52,9	124	47,1	6	4	2	34	23	11	93	42	51	80	48	32	9	4	5	20	9	11	21	9	12
6	Zlatar	196	17,7	82	41,8	114	58,2	10	2	8	47	23	24	63	17	46	48	28	20	1	1	0	17	6	11	10	5	5
7	<b>Ukupno</b>	<b>1108</b>	<b>100,0</b>	<b>547</b>	<b>49,4</b>	<b>561</b>	<b>50,6</b>	<b>36</b>	<b>14</b>	<b>22</b>	<b>240</b>	<b>122</b>	<b>118</b>	<b>379</b>	<b>165</b>	<b>214</b>	<b>294</b>	<b>163</b>	<b>131</b>	<b>21</b>	<b>8</b>	<b>13</b>	<b>79</b>	<b>42</b>	<b>37</b>	<b>59</b>	<b>33</b>	<b>26</b>
8	<b>%</b>	<b>100,0</b>	<b>-</b>	<b>100,0</b>	<b>-</b>	<b>100,0</b>	<b>-</b>	<b>3,3</b>	<b>2,6</b>	<b>3,9</b>	<b>21,7</b>	<b>22,3</b>	<b>21,0</b>	<b>34,2</b>	<b>30,2</b>	<b>38,1</b>	<b>26,5</b>	<b>29,8</b>	<b>23,4</b>	<b>1,9</b>	<b>1,5</b>	<b>2,3</b>	<b>7,1</b>	<b>7,7</b>	<b>6,6</b>	<b>5,3</b>	<b>6,0</b>	<b>4,6</b>

**G5: Struktura nezaposlenih osoba krajem travnja 2026. g. po ispostavama**



**G6: Broj i udio nezaposlenih osoba prema razinama obrazovanja krajem travnja 2026.**



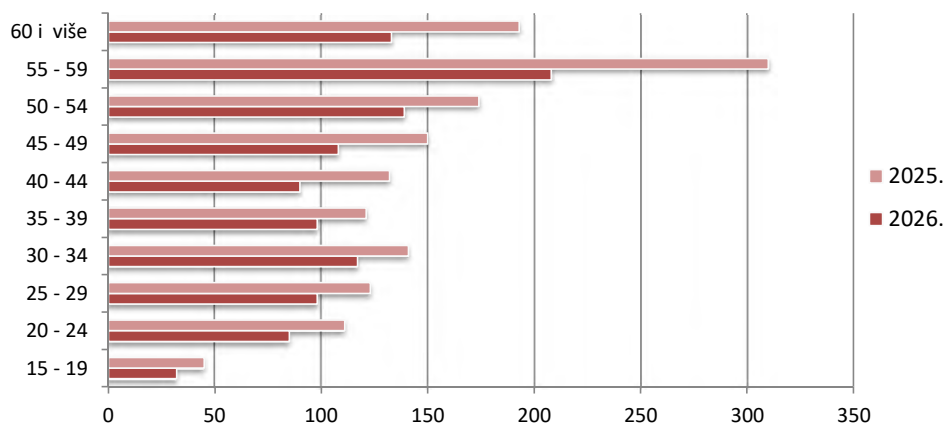
**T9: REGISTRIRANE NEZAPOSLENE OSOBE PREMA MJESTU PREBIVALIŠTA, RAZINI OBRAZOVANJA I SPOLU  
KRAJEM TRAVNJA 2026. U PODRUČNOM UREDU KRAPINA**

Gradovi i općine	Nezaposlene osobe					Od toga:																					
						Bez škole i nezavršena osnovna škola			Završena osnovna škola			S.Š. do 3 godine te za KV i VKV radnike			S.Š. u trajanju od 4 i više godina			Gimnazija			Prvi stupanj fakulteta, stručni studij i viša škola			Fakultet, akademija, magisterij, doktorat			
	Ukupno	%	Žene	Jdio žen	Muškarci	Ukupno	Žene	Muškarci	Ukupno	Žene	Muškarci	Ukupno	Žene	Muškarci	Ukupno	Žene	Muškarci	Ukupno	Žene	Muškarci	Ukupno	Žene	Muškarci	Ukupno	Žene	Muškarci	
1	2	3	4	5	6	7	8	9	10	11	12	13	14	15	16	17	18	19	20	21	22	23	24	25	26	27	
BEDEKOVČINA	72	6,5	37	51,4	35	1	1	0	10	5	5	31	12	19	19	14	5	1	0	1	5	3	2	5	2	3	
BUDINŠČINA	27	2,4	9	33,3	18	4	1	3	5	3	2	15	3	12	2	1	1	0	0	0	0	0	0	1	1	0	
DESINIĆ	16	1,4	4	25,0	12	1	0	1	6	2	4	5	1	4	4	1	3	0	0	0	0	0	0	0	0	0	
DONJA STUBICA	47	4,2	24	51,1	23	0	0	0	13	7	6	17	7	10	6	1	5	1	0	1	7	6	1	3	3	0	
ĐURMANEC	49	4,4	29	59,2	20	3	2	1	15	11	4	15	10	5	12	4	8	0	0	0	2	1	1	2	1	1	
GORNJA STUBICA	42	3,8	21	50,0	21	0	0	0	7	2	5	17	7	10	12	7	5	3	2	1	2	2	0	1	1	0	
HRAŠČINA	1	0,1	1	100,0	0	0	0	0	0	0	0	0	0	0	1	1	0	0	0	0	0	0	0	0	0	0	
HUM NA SUTLI	28	2,5	15	53,6	13	1	1	0	9	3	6	9	6	3	7	4	3	0	0	0	1	1	0	1	0	1	
KLANJEC	21	1,9	7	33,3	14	0	0	0	6	2	4	9	4	5	5	0	5	0	0	0	1	1	0	0	0	0	
KONJŠČINA	29	2,6	17	58,6	12	2	0	2	8	5	3	5	3	2	5	4	1	1	1	0	2	1	1	6	3	3	
KRALJ. NA SUTLI	15	1,4	6	40,0	9	0	0	0	4	2	2	7	2	5	3	1	2	0	0	0	1	1	0	0	0	0	
KRAPINA	134	12,1	73	54,5	61	4	3	1	24	12	12	47	25	22	40	24	16	2	0	2	12	5	7	5	4	1	
KRAPINSKE TOPLICE	43	3,9	20	46,5	23	2	2	0	4	4	0	15	5	10	16	7	9	0	0	0	2	0	2	4	2	2	
LOBOR	20	1,8	13	65,0	7	1	0	1	7	6	1	7	3	4	3	3	0	0	0	1	1	0	1	0	1	1	
MAČE	15	1,4	5	33,3	10	1	0	1	3	1	2	7	3	4	3	1	2	0	0	0	1	0	1	0	0	0	
MARIJA BISTRICA	40	3,6	22	55,0	18	0	0	0	8	5	3	10	4	6	16	8	8	1	0	1	2	2	0	3	3	0	
MIHOVLJAN	20	1,8	4	20,0	16	1	0	1	7	1	6	6	1	5	4	1	3	0	0	0	2	1	1	0	0	0	
OROSLAVJE	48	4,3	21	43,8	27	4	2	2	6	2	4	12	3	9	18	11	7	0	0	0	2	1	1	6	2	4	
PETROVSKO	28	2,5	18	64,3	10	0	0	0	12	8	4	8	6	2	7	4	3	1	0	1	0	0	0	0	0	0	
PREGRADA	36	3,2	16	44,4	20	3	0	3	14	6	8	13	6	7	3	3	0	0	0	0	2	0	2	1	1	0	
RADOBOJ	39	3,5	24	61,5	15	1	0	1	5	4	1	15	11	4	11	6	5	1	0	1	5	3	2	1	0	1	
STUBIČKE TOPLICE	26	2,3	10	38,5	16	0	0	0	6	3	3	9	2	7	7	4	3	1	0	1	2	1	1	1	0	1	
SV. KRIŽ ZAČRETJE	38	3,4	18	47,4	20	1	0	1	5	4	1	15	6	9	9	5	4	2	1	1	3	2	1	3	0	3	
TUHELJ	29	2,6	14	48,3	15	1	0	1	8	2	6	8	3	5	9	6	3	1	1	0	0	0	0	2	2	0	
VELIKO TRGOVIŠĆE	32	2,9	20	62,5	12	0	0	0	5	4	1	13	9	4	10	6	4	1	1	0	1	0	1	2	0	2	
ZABOK	78	7,0	44	56,4	34	2	1	1	10	6	4	19	10	9	26	16	10	5	2	3	9	4	5	7	5	2	
ZAGORSKA SELA	10	0,9	5	50,0	5	1	0	1	3	2	1	5	2	3	0	0	0	0	0	0	1	1	0	0	0	0	
ZLATAR	50	4,5	19	38,0	31	1	1	0	11	4	7	12	2	10	19	11	8	0	0	0	5	0	5	2	1	1	
ZLATAR BISTRICA	26	2,3	11	42,3	15	0	0	0	4	2	2	8	2	6	8	4	4	0	0	0	6	3	3	0	0	0	
JESENJE	21	1,9	9	42,9	12	0	0	0	6	2	4	10	3	7	3	2	1	0	0	0	0	0	0	2	2	0	
KUMROVEC	20	1,8	8	40,0	12	1	0	1	7	1	6	7	4	3	3	1	2	0	0	0	2	2	0	0	0	0	
NOVI GOLUBOVEC	8	0,7	3	37,5	5	0	0	0	2	1	1	3	0	3	3	2	1	0	0	0	0	0	0	0	0	0	
<b>Ukupno</b>	<b>1108</b>	<b>100,0</b>	<b>547</b>	<b>49,4</b>	<b>561</b>	<b>36</b>	<b>14</b>	<b>22</b>	<b>240</b>	<b>122</b>	<b>118</b>	<b>379</b>	<b>165</b>	<b>214</b>	<b>294</b>	<b>163</b>	<b>131</b>	<b>21</b>	<b>8</b>	<b>13</b>	<b>79</b>	<b>42</b>	<b>37</b>	<b>59</b>	<b>33</b>	<b>26</b>	

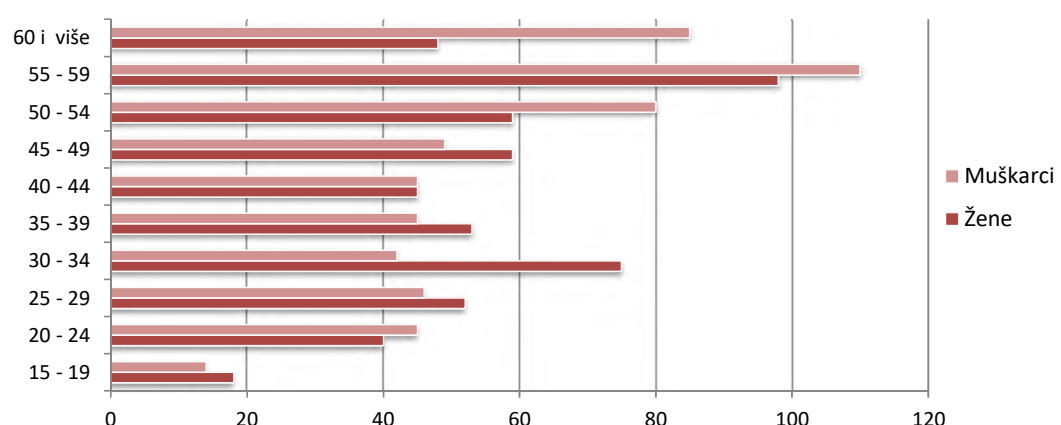
**T10: REGISTRIRANE NEZAPOSLENE OSOBE PO ISPOSTAVAMA, DOBI I SPOLU  
KRAJEM TRAVNJA 2026. U PODRUČNOM UREDU KRAPINA**

R. br.	Ispostava	Ukupno			Dob																													
					15 - 19 god.			20 - 24 god.			25 - 29 god.			30 - 34 god.			35 - 39 god.			40 - 44 god.			45 - 49 god.			50 - 54 god.			55 - 59 god.			60 i više god.		
		Ukupno	Žene	Muškarci	Ukupno	Žene	Muškarci	Ukupno	Žene	Muškarci	Ukupno	Žene	Muškarci	Ukupno	Žene	Muškarci	Ukupno	Žene	Muškarci	Ukupno	Žene	Muškarci	Ukupno	Žene	Muškarci	Ukupno	Žene	Muškarci	Ukupno	Žene	Muškarci			
0	1	2	3	4	5	6	7	8	9	10	11	12	13	14	15	16	17	18	19	20	21	22	23	24	25	26	27	28	29	30	31	32	33	34
1	D. Stubica	203	98	105	5	4	1	13	6	7	20	9	11	26	17	9	17	10	7	20	11	9	18	8	10	24	8	16	30	10	20	30	15	15
2	Klanjec	95	40	55	4	2	2	6	4	2	8	4	4	10	7	3	4	1	3	5	3	2	11	5	6	16	5	11	15	7	8	16	2	14
3	Krapina	271	153	118	10	5	5	25	15	10	17	9	8	18	15	3	19	9	10	17	11	6	25	13	12	47	21	26	69	41	28	24	14	10
4	Pregrada	80	35	45	2	0	2	2	0	2	6	4	2	5	4	1	8	5	3	8	4	4	7	6	1	8	1	7	19	8	11	15	3	12
5	Zabok	263	139	124	8	5	3	16	8	8	29	17	12	32	17	15	31	19	12	27	10	17	29	18	11	30	17	13	39	19	20	22	9	13
6	Zlatar	196	82	114	3	2	1	23	7	16	18	9	9	26	15	11	19	9	10	13	6	7	18	9	9	14	7	7	36	13	23	26	5	21
7	Ukupno IV./26.	1108	547	561	32	18	14	85	40	45	98	52	46	117	75	42	98	53	45	90	45	45	108	59	49	139	59	80	208	98	110	133	48	85
8	%	100,0	100,0	100,0	2,9	3,3	2,5	7,7	7,3	8,0	8,8	9,5	8,2	10,6	13,7	7,5	8,8	9,7	8,0	8,1	8,2	8,0	9,8	10,8	8,7	12,5	10,8	14,3	18,8	17,9	19,6	12,0	8,8	15,2
9	Ukupno IV./25.	1500	765	735	45	22	23	111	63	48	123	72	51	141	78	63	121	65	56	132	71	61	150	80	70	174	85	89	310	160	150	193	69	124
10	%	100,0	100,0	100,0	3,0	2,9	3,1	7,4	8,2	6,5	8,2	9,4	6,9	9,4	10,2	8,6	8,1	8,5	7,6	8,8	9,3	8,3	10,0	10,5	9,5	11,6	11,1	12,1	20,7	20,9	20,4	12,9	9,0	16,9
11	Index IV.26/25.	73,9	71,5	76,3	71,1	81,8	60,9	76,6	63,5	93,8	79,7	72,2	90,2	83,0	96,2	66,7	81,0	81,5	80,4	68,2	63,4	73,8	72,0	73,8	70,0	79,9	69,4	89,9	67,1	61,3	73,3	68,9	69,6	68,5

**G7: Nezaposlene osobe po dobi krajem travnja 2025. i 2026.**



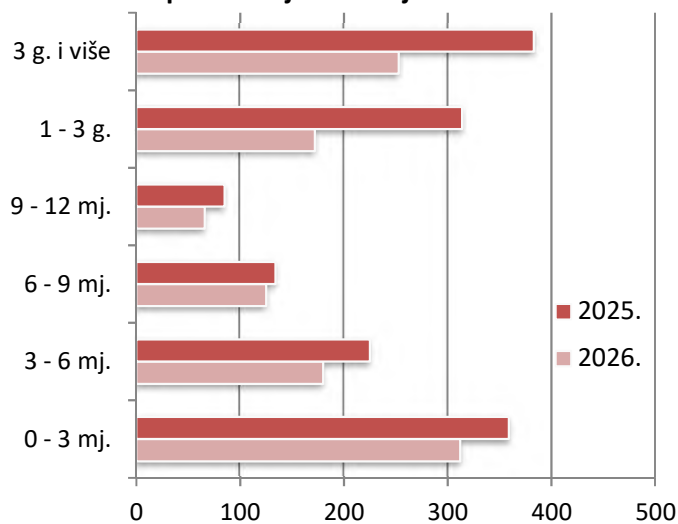
**G8: Nezaposlene osobe po dobi i spolu krajem travnja 2026.**



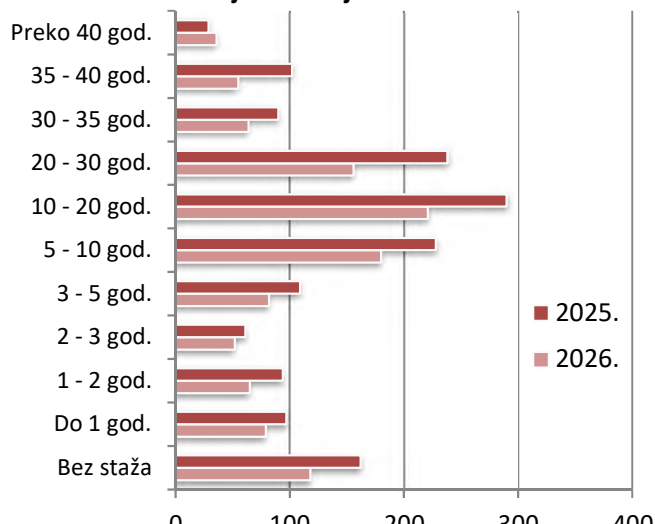
**T11: NEZAPOSLENE OSOBE PREMA TRAJANJU NEZAPOSLENOSTI, RADNOM STAŽU I SPOLU  
U TRAVNJU 2025. I 2026. U PODRUČNOM UREDU KRAPINA**

Red. broj	PU Krapina	2025.			2026.									Index					
		IV.			III.			IV.						IV.26./IV.25.			IV.26./III.26.		
		Ukupno	Žene	Muš.	Ukupno	Žene	Muš.	Ukupno	Žene	Muš.	% Uku.	% Žene	% Mušk.	Ukupno	Žene	Muš.	Ukupno	Žene	Muš.
0	1	2	3	4	5	6	7	8	9	10	11	12	13	14	15	16	17	18	19
	<b>Ukupno</b>	<b>1500</b>	<b>765</b>	<b>735</b>	<b>1206</b>	<b>603</b>	<b>603</b>	<b>1108</b>	<b>547</b>	<b>561</b>	<b>100,0</b>	<b>100,0</b>	<b>100,0</b>	<b>73,9</b>	<b>71,5</b>	<b>76,3</b>	<b>91,9</b>	<b>90,7</b>	<b>93,0</b>
Trajanje nezaposlenosti	0 - 3 mj.	359	188	171	372	196	176	312	161	151	28,2	29,4	26,9	86,9	85,6	88,3	83,9	82,1	85,8
	3 - 6 mj.	225	136	89	196	115	81	180	100	80	16,2	18,3	14,3	80,0	73,5	89,9	91,8	87,0	98,8
	6 - 9 mj.	134	79	55	118	67	51	125	71	54	11,3	13,0	9,6	93,3	89,9	98,2	105,9	106,0	105,9
	9 - 12 mj.	85	44	41	55	27	28	66	34	32	6,0	6,2	5,7	77,6	77,3	78,0	120,0	125,9	114,3
	1 - 3 g.	314	142	172	188	83	105	172	80	92	15,5	14,6	16,4	54,8	56,3	53,5	91,5	96,4	87,6
	3 g. i više	383	176	207	277	115	162	253	101	152	22,8	18,5	27,1	66,1	57,4	73,4	91,3	87,8	93,8
	Do 1 godine	803	447	356	741	405	336	683	366	317	61,6	66,9	56,5	85,1	81,9	89,0	92,2	90,4	94,3
	Više od 1 godine	697	318	379	465	198	267	425	181	244	38,4	33,1	43,5	61,0	56,9	64,4	91,4	91,4	91,4
Radni staž	Bez staža	162	84	78	135	71	64	118	57	61	10,6	10,4	10,9	72,8	67,9	78,2	87,4	80,3	95,3
	Do 1 god.	97	54	43	90	44	46	79	39	40	7,1	7,1	7,1	81,4	72,2	93,0	87,8	88,6	87,0
	1 - 2 god.	94	56	38	69	37	32	65	38	27	5,9	6,9	4,8	69,1	67,9	71,1	94,2	102,7	84,4
	2 - 3 god.	61	29	32	50	28	22	52	28	24	4,7	5,1	4,3	85,2	96,6	75,0	104,0	100,0	109,1
	3 - 5 god.	109	65	44	91	50	41	82	46	36	7,4	8,4	6,4	75,2	70,8	81,8	90,1	92,0	87,8
	5 - 10 god.	228	110	118	198	110	88	180	91	89	16,2	16,6	15,9	78,9	82,7	75,4	90,9	82,7	101,1
	10 - 20 god.	290	133	157	245	104	141	221	93	128	19,9	17,0	22,8	76,2	69,9	81,5	90,2	89,4	90,8
	20 - 30 god.	238	104	134	174	74	100	156	68	88	14,1	12,4	15,7	65,5	65,4	65,7	89,7	91,9	88,0
	30 - 35 god.	90	42	48	58	28	30	64	31	33	5,8	5,7	5,9	71,1	73,8	68,8	110,3	110,7	110,0
	35 - 40 god.	102	74	28	58	33	25	55	33	22	5,0	6,0	3,9	53,9	44,6	78,6	94,8	100,0	88,0
	Preko 40 god.	29	14	15	38	24	14	36	23	13	3,2	4,2	2,3	124,1	164,3	86,7	94,7	95,8	92,9

**G9: Nezaposlene osobe prema trajanju nezaposle. krajem travnja 2025. i 2026.**



**G10: Nezaposlene osobe prema radnom stažu krajem travnja 2025. i 2026.**



**T12: NEZAPOSLENE OSOBE PREMA RODOVIMA I ZANIMANJIMA S NAJVEĆOM FREKVENCIJOM  
KRAJEM TRAVNJA 2026. U PODRUČNOM UREDU KRAPINA**

Rod/naziv zanimanja (NKZ 2010)	Evidentirane nezaposlene osobe					
	Ukupno	Žene	Muškarci	Bez radnog iskustva		
				Ukupno	Žene	Muškarci
<b>Ukupno</b>	<b>1108</b>	<b>547</b>	<b>561</b>	<b>118</b>	<b>57</b>	<b>61</b>
<b>(0) Vojna zanimanja</b>						
<b>(1) Zakonodavci/zakonodavke, dužnosnici/dužnosnice i direktori/direktorice</b>	<b>1</b>		<b>1</b>	<b>1</b>		<b>1</b>
<b>(2) Znanstvenici/znanstvenice, inženjeri/inženjerke i stručnjaci/stručnjakinje</b>	<b>103</b>	<b>55</b>	<b>48</b>	<b>16</b>	<b>7</b>	<b>9</b>
Ekonomski stručnjak/ekonomska stručnjakinja	18	14	4	2		2
Grafički dizajner/grafička dizajnerica	10	4	6	4	2	2
Fizioterapeut/fizioterapeutkinja	4	2	2			
<b>(3) Tehničari/tehničarke i stručni suradnici/stručne suradnice</b>	<b>152</b>	<b>75</b>	<b>77</b>	<b>19</b>	<b>7</b>	<b>12</b>
Komercijalist/komercijalistica	21	12	9	2	1	1
Ekonomist/ekonomistica	17	12	5	3	1	2
Fizioterapeutski tehničar/fizioterapeutska tehničarka	8	5	3	2	1	1
CNC operater/operatorica	8	1	7	2		2
Informatičar/informatičarka	8	3	5	2		2
Strojarski tehničar/strojarska tehničarka	7		7			
Računalni tehničar/računalna tehničarka	7		7			
Grafički tehničar/grafička tehničarka	6	2	4	1	1	
Kemijski tehničar/kemijska tehničarka	5	4	1			
Elektrotehničar/elektrotehničarka	4		4			
Tehničar/tehničarka za mehatroniku	4		4	2		2
Asistent/asistentica u marketingu	4	2	2	1	1	
Upravni referent/upravna referentica	4	3	1			
<b>(4) Administrativni službenici/administrativne službenice</b>	<b>104</b>	<b>69</b>	<b>35</b>	<b>10</b>	<b>7</b>	<b>3</b>
Administrativni službenik/administrativna službenica	48	37	11	4	3	1
Skladištar/skladištarka	16		16	2		2
Ekonomski službenik/ekonomska službenica	14	14		3	3	
Hotelijsko-turistički službenik/hotelijsko-turistička službenica	7	7				
Upravni službenik/upravna službenica	4	3	1	1	1	
Operator/operatorica za unos podataka	4	2	2			
Telefonist/telefonistica	4	2	2			
<b>(5) Uslužna i trgovačka zanimanja</b>	<b>116</b>	<b>85</b>	<b>31</b>	<b>6</b>	<b>5</b>	<b>1</b>
Prodavač/prodavačica	40	34	6	3	2	1
Kuhar/kuharica	12	6	6			
Konobar/konobarica	9	6	3			
Kozmetičar/kozmetičarka	9	9		2	2	
Frizer/frizerka	6	6				
Njegovatelj/njegovateljica djece	6	6				
Domar/domarka	5		5			
Kućni majstor/kućna majstorica	4		4			
Pomoćnik/pomoćnica u nastavi	4	4		1	1	
Čuvar/čuvarica	4		4			
<b>(6) Poljoprivrednici/poljoprivrednice, šumari/šumarke, ribari/ribarke, lovci/lovkinje</b>	<b>6</b>	<b>2</b>	<b>4</b>	<b>1</b>	<b>1</b>	
<b>(7) Zanimanja u obrtu i pojedinačnoj proizvodnji</b>	<b>144</b>	<b>29</b>	<b>115</b>	<b>13</b>	<b>3</b>	<b>10</b>
Slagar/slagarica	30	13	17	4	1	3
Ručni izrađivač/ručna izrađivačica proizvoda od papira	10	5	5			
Monter/monterka građevinskih elemenata	8		8			

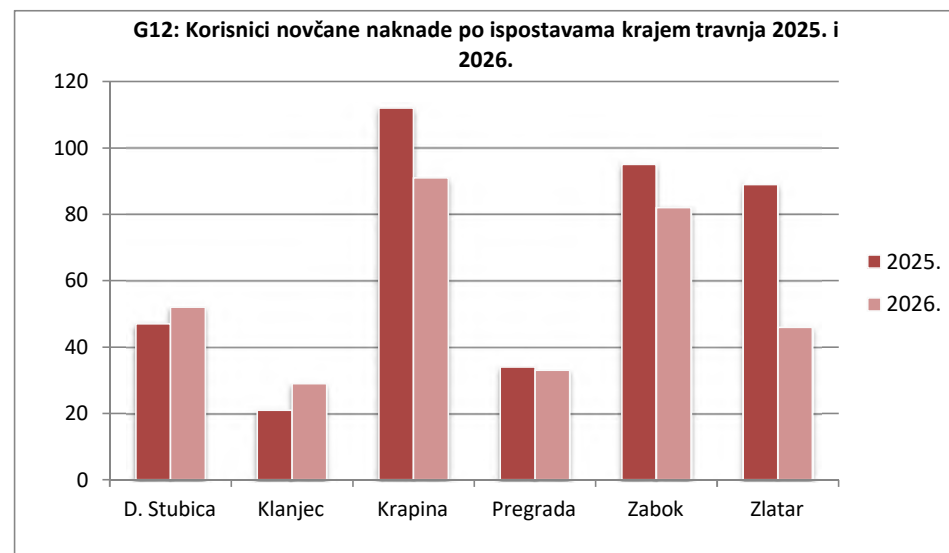
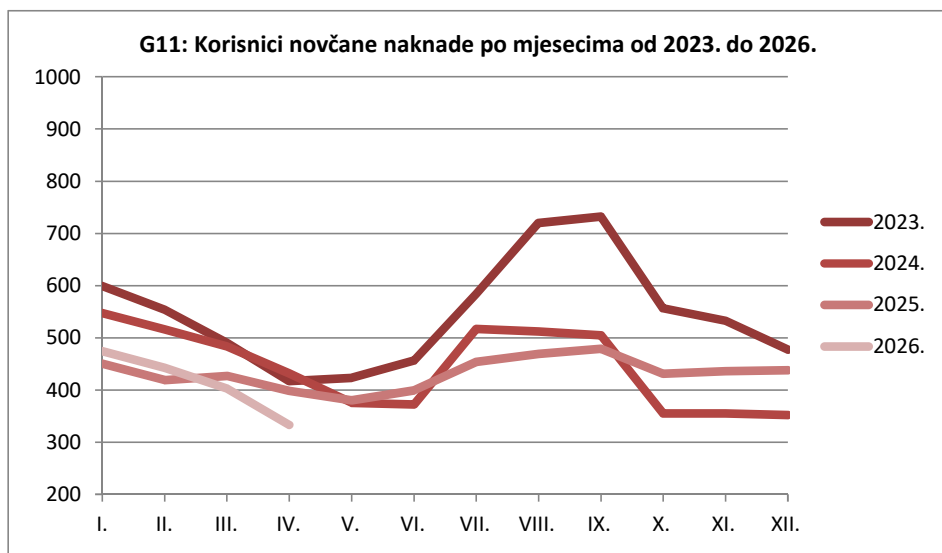
Rod/naziv zanimanja (NKZ 2010)	Evidentirane nezaposlene osobe					
	Ukupno	Žene	Muškarci	Bez radnog iskustva		
				Ukupno	Žene	Muškarci
Zidar/zidarica	8		8			
Polagač/polagačica keramičkih pločica	8		8			
Automehaničar/automehaničarka	7		7			
Elektroinstalater/elektroinstalaterka	7		7			
Bravar/bravarica	6		6	1		1
Strojbravar/strojbravarica	6		6			
Instalater/instalaterka grijanja i klimatizacije	5		5			
Slastičar/slasičarka	5	5		2	2	
Stolar/stolarica	5		5	1		1
Vodoinstalater/vodoinstalaterka	4		4	1		1

<b>(8) Rukovatelji/rukovateljice postrojenjima i strojevima, industrijski proizvođači/industrijske proizvođačice i sastavljači/sastavljačice proizvoda</b>	<b>54</b>	<b>21</b>	<b>33</b>	<b>2</b>		<b>2</b>
Šivač/šivačica tekstilnih i odjevnih predmeta	19	19				
Vozač/vozačica teretnog vozila	8		8			
Rukovatelj/rukovateljica građevinskim strojevima	7		7	2		2
Vozač/vozačica lakog dostavnog vozila	5		5			

<b>(9) Jednostavna zanimanja</b>	<b>428</b>	<b>211</b>	<b>217</b>	<b>50</b>	<b>27</b>	<b>23</b>
Ručni pakirer/ručna pakirerka	126	49	77	20	10	10
Čistač/Čistačica	58	57	1	6	6	
Radnik/radnica na proizvodnoj liniji	46	20	26	3	2	1
Vrtlarski radnik/vrtlarska radnica	35	5	30	8	2	6
Radnik/radnica u održavanju	21	2	19	1		1
Tekstilni radnik/tekstilna radnica	19	18	1			
Trgovački radnik/trgovačka radnica	14	10	4	2	2	
Radnik/radnica za pomoć u kući	13	13		1	1	
Ručni razvrstavač/ručna razvrstavačica proizvoda i dijelova	12	1	11			
Glačarica	10	10				
Pomoćni kuhar/pomoćna kuharica	8	6	2	2	2	
Komunalni radnik/komunalna radnica	7		7			
Građevinski radnik/građevinska radnica	6		6	2		2
Kuhinjski radnik/kuhinjska radnica	6	4	2	1	1	
Keramički radnik/keramička radnica	5	2	3	1		1
Drvoprerađivački radnik/drvoprerađivačka radnica	4		4			
Staklarski radnik/staklarska radnica	4	3	1			
Dostavljač/dostavljačica	4		4			

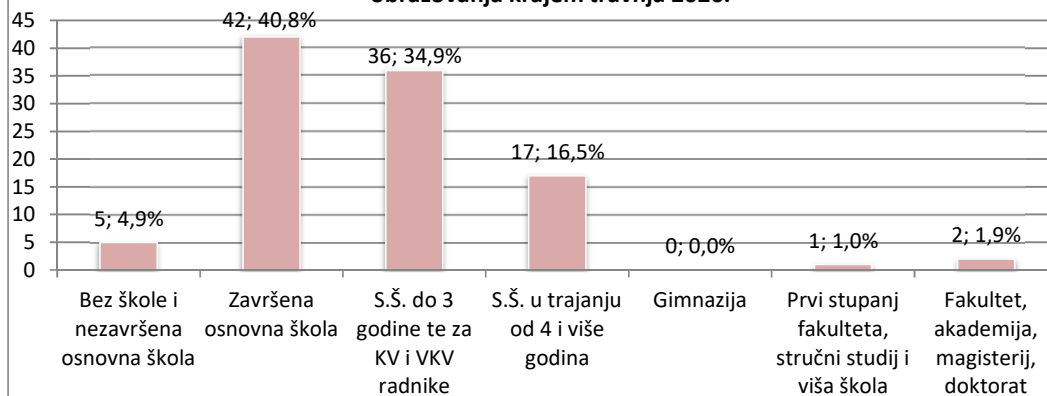
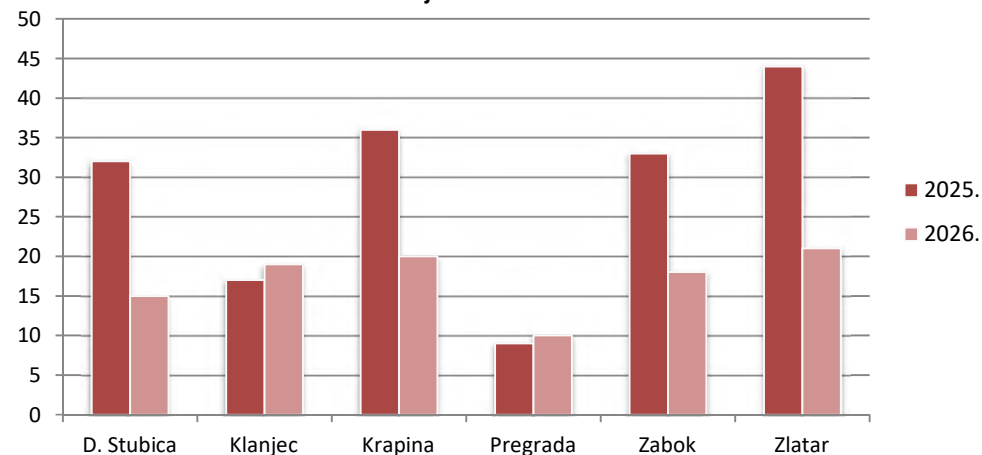
**T13: KORISNICI NOVČANE NAKNADE PO ISPOSTAVAMA I SPOLU  
U RAZDOBLJU OD IV./25. DO IV./26. U PODRUČNOM UREDU KRAPINA**

Red. broj	ISPOSTAVA	2025.												2026.										Index											
		Ø 2025.			IV.			V.	VI.	VII.	VIII.	IX.	X.	XI.	XII.	I.	II.	III.			IV.							IV.26./IV.25.			IV.26./III.26.				
		Ukupno	Žene	Muš.	Ukupno	Žene	Muš.											Ukupno	Žene	Muš.	% Uku.	% Žene	% Mušk.	Udio Uku.	Udio Žene	Udio Mušk.	Ukupno	Žene	Muš.	Ukupno	Žene	Muš.			
0	1	2	3	4	5	6	7	8	9	10	11	12	13	14	15	16	17	18	19	20	21	22	23	24	25	26	27	28	29	30	31	32	33	34	35
1	D. Stubica	63	38	25	47	26	21	42	53	66	71	81	68	73	74	78	64	54	34	20	52	26	26	15,6	13,3	19,0	25,6	26,5	24,8	110,6	100,0	123,8	96,3	76,5	130,0
2	Klanjec	24	14	10	21	13	8	19	23	29	25	25	25	25	27	33	30	36	16	20	29	11	18	8,7	5,6	13,1	30,5	27,5	32,7	138,1	84,6	225,0	80,6	68,8	90,0
3	Krapina	121	90	31	112	79	33	104	118	130	133	128	129	124	129	131	125	110	77	33	91	67	24	27,3	34,2	17,5	33,6	43,8	20,3	81,3	84,8	72,7	82,7	87,0	72,7
4	Pregrada	39	23	16	34	18	16	36	43	42	48	50	46	44	38	46	47	41	27	14	33	21	12	9,9	10,7	8,8	41,3	60,0	26,7	97,1	116,7	75,0	80,5	77,8	85,7
5	Zabok	105	64	41	95	56	39	102	98	112	114	120	103	113	119	125	105	104	61	43	82	47	35	24,6	24,0	25,5	31,2	33,8	28,2	86,3	83,9	89,7	78,8	77,0	81,4
6	Zlatar	80	56	24	89	63	26	77	64	75	78	75	60	57	51	61	71	58	32	26	46	24	22	13,8	12,2	16,1	23,5	29,3	19,3	51,7	38,1	84,6	79,3	75,0	84,6
7	<b>Ukupno</b>	<b>432</b>	<b>285</b>	<b>147</b>	<b>398</b>	<b>255</b>	<b>143</b>	<b>380</b>	<b>399</b>	<b>454</b>	<b>469</b>	<b>479</b>	<b>431</b>	<b>436</b>	<b>438</b>	<b>474</b>	<b>442</b>	<b>403</b>	<b>247</b>	<b>156</b>	<b>333</b>	<b>196</b>	<b>137</b>	<b>100,0</b>	<b>100,0</b>	<b>100,0</b>	<b>30,1</b>	<b>35,8</b>	<b>24,4</b>	<b>83,7</b>	<b>76,9</b>	<b>95,8</b>	<b>82,6</b>	<b>79,4</b>	<b>87,8</b>



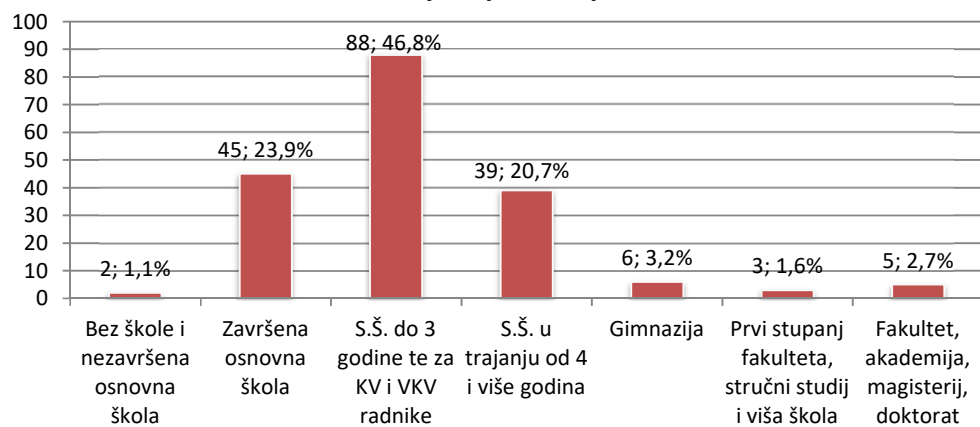
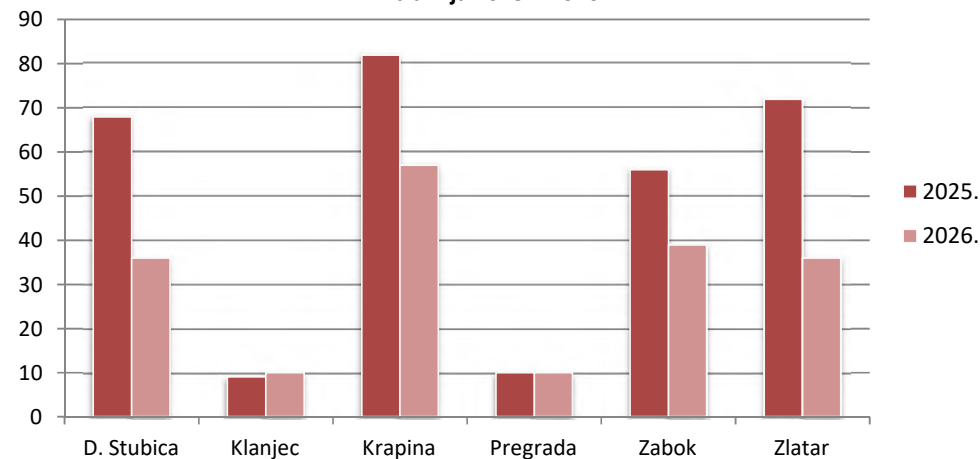
**T14: REGISTRIRANI NEZAPOSLENI HRVATSKI BRANITELJI PO ISPOSTAVAMA I SPOLU  
U RAZDOBLJU OD IV./25. DO IV./26. U PODRUČNOM UREDU KRAPINA**

Red. broj	ISPOSTAVA	2025.														2026.											Index								
		Ø 2025.			IV.			V.	VI.	VII.	VIII.	IX.	X.	XI.	XII.	I.	II.	III.			IV.					IV.26./IV.25.			IV.26./III.26.						
		Ukupno	Žene	Muš.	Ukupno	Žene	Muš.											Ukupno	Žene	Muš.	% Uku.	% Žene	% Mušk.	Udio Uku.	Udio Žene	Udio Mušk.	Ukupno	Žene	Muš.	Ukupno	Žene	Muš.			
0	1	2	3	4	5	6	7	8	9	10	11	12	13	14	15	16	17	18	19	20	21	22	23	24	25	26	27	28	29	30	31	32	33	34	35
1	D. Stubica	28	1	27	32	1	31	30	30	30	30	30	24	21	22	19	19	15	0	15	15	0	15	14,6	0,0	14,7	7,4	0,0	14,3	46,9	0,0	48,4	100,0	-	100,0
2	Klanjec	18	0	18	17	0	17	18	18	17	17	18	17	18	20	20	19	20	0	20	19	0	19	18,4	0,0	18,6	20,0	0,0	34,5	111,8	-	111,8	95,0	-	95,0
3	Krapina	33	0	33	36	0	36	33	34	32	32	33	29	28	25	24	21	22	0	22	20	0	20	19,4	0,0	19,6	7,4	0,0	16,9	55,6	-	55,6	90,9	-	90,9
4	Pregrada	10	0	10	9	0	9	9	10	10	10	12	11	11	11	11	10	9	0	9	10	0	10	9,7	0,0	9,8	12,5	0,0	22,2	111,1	-	111,1	111,1	-	111,1
5	Zabok	27	0	27	33	0	33	29	27	25	24	23	26	25	27	24	20	20	0	20	18	0	18	17,5	0,0	17,6	6,8	0,0	14,5	54,5	-	54,5	90,0	-	90,0
6	Zlatar	42	1	41	44	1	43	41	39	39	40	41	41	40	41	42	34	23	1	22	21	1	20	20,4	100,0	19,6	10,7	1,2	17,5	47,7	100,0	46,5	91,3	100,0	90,9
7	<b>Ukupno</b>	<b>158</b>	<b>2</b>	<b>156</b>	<b>171</b>	<b>2</b>	<b>169</b>	<b>160</b>	<b>158</b>	<b>153</b>	<b>153</b>	<b>157</b>	<b>148</b>	<b>143</b>	<b>146</b>	<b>140</b>	<b>123</b>	<b>109</b>	<b>1</b>	<b>108</b>	<b>103</b>	<b>1</b>	<b>102</b>	<b>100,0</b>	<b>100,0</b>	<b>100,0</b>	<b>9,3</b>	<b>0,2</b>	<b>18,2</b>	<b>60,2</b>	<b>50,0</b>	<b>60,4</b>	<b>94,5</b>	<b>100,0</b>	<b>94,4</b>

**G13: Broj i udio nezaposlenih hrvatskih branitelja prema razinama obrazovanja krajem travnja 2026.**

**G14: Nezaposleni hrvatski branitelji po ispostavama krajem travnja 2025. i 2026.**


**T15: REGISTRIRANE NEZAPOSLENE OSOBE S INVALIDITETOM PO ISPOSTAVAMA I SPOLU  
U RAZDOBLJU OD IV./25. DO IV./26. U PODRUČNOM UREDU KRAPINA**

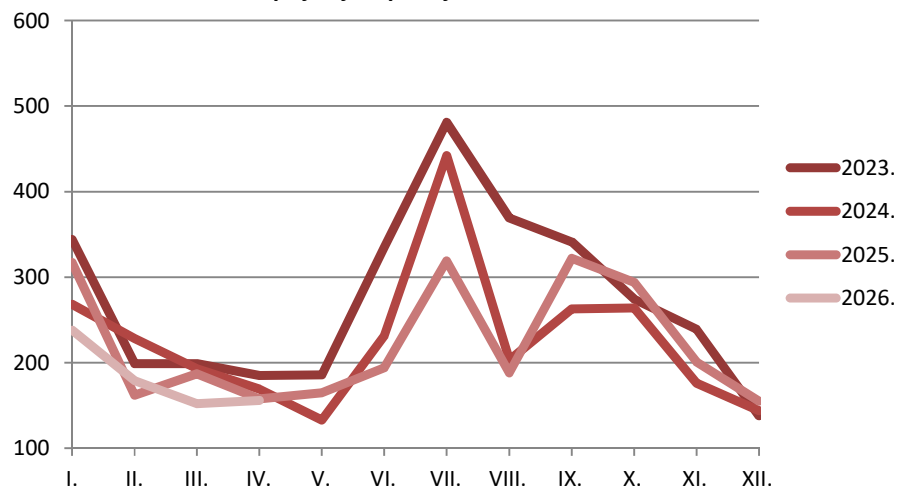
Red. broj	ISPOSTAVA	2025.														2026.										Index									
		Ø 2025.			IV.			V.	VI.	VII.	VIII.	IX.	X.	XI.	XII.	I.	II.	III.			IV.							IV.26./IV.25.			IV.26./III.26.				
		Ukupno	Žene	Muš.	Ukupno	Žene	Muš.											Ukupno	Žene	Muš.	% Uku.	% Žene	% Mušk.	Udio Uku.	Udio Žene	Udio Mušk.	Ukupno	Žene	Muš.	Ukupno	Žene	Muš.			
0	1	2	3	4	5	6	7	8	9	10	11	12	13	14	15	16	17	18	19	20	21	22	23	24	25	26	27	28	29	30	31	32	33	34	35
1	D. Stubica	62	31	31	68	34	34	66	65	65	63	64	57	51	47	41	35	34	18	16	36	19	17	19,1	22,1	16,7	17,7	19,4	16,2	52,9	55,9	50,0	105,9	105,6	106,3
2	Klanjec	10	4	6	9	4	5	9	9	9	9	8	10	11	12	11	11	10	3	7	10	3	7	5,3	3,5	6,9	10,5	7,5	12,7	111,1	75,0	140,0	100,0	100,0	100,0
3	Krapina	82	42	40	82	41	41	80	81	80	82	77	70	67	68	63	64	60	28	32	57	27	30	30,3	31,4	29,4	21,0	17,6	25,4	69,5	65,9	73,2	95,0	96,4	93,8
4	Pregrada	12	7	5	10	6	4	10	10	14	13	12	11	12	11	12	13	11	7	4	10	6	4	5,3	7,0	3,9	12,5	17,1	8,9	100,0	100,0	100,0	90,9	85,7	100,0
5	Zabok	55	29	26	56	31	25	56	56	54	51	45	48	48	50	54	48	45	24	21	39	19	20	20,7	22,1	19,6	14,8	13,7	16,1	69,6	61,3	80,0	86,7	79,2	95,2
6	Zlatar	67	25	42	72	26	46	73	69	66	64	62	65	59	55	52	45	39	16	23	36	12	24	19,1	14,0	23,5	18,4	14,6	21,1	50,0	46,2	52,2	92,3	75,0	104,3
7	<b>Ukupno</b>	<b>288</b>	<b>138</b>	<b>150</b>	<b>297</b>	<b>142</b>	<b>155</b>	<b>294</b>	<b>290</b>	<b>288</b>	<b>282</b>	<b>268</b>	<b>261</b>	<b>248</b>	<b>243</b>	<b>233</b>	<b>216</b>	<b>199</b>	<b>96</b>	<b>103</b>	<b>188</b>	<b>86</b>	<b>102</b>	<b>100,0</b>	<b>100,0</b>	<b>100,0</b>	<b>17,0</b>	<b>15,7</b>	<b>18,2</b>	<b>63,3</b>	<b>60,6</b>	<b>65,8</b>	<b>94,5</b>	<b>89,6</b>	<b>99,0</b>

**G15: Broj i udio nezaposlenih osoba s invaliditetom prema razinama obrazovanja krajem travnja 2026.**

**G16: Nezaposlene osobe s invaliditetom po ispostavama krajem travnja 2025. i 2026.**


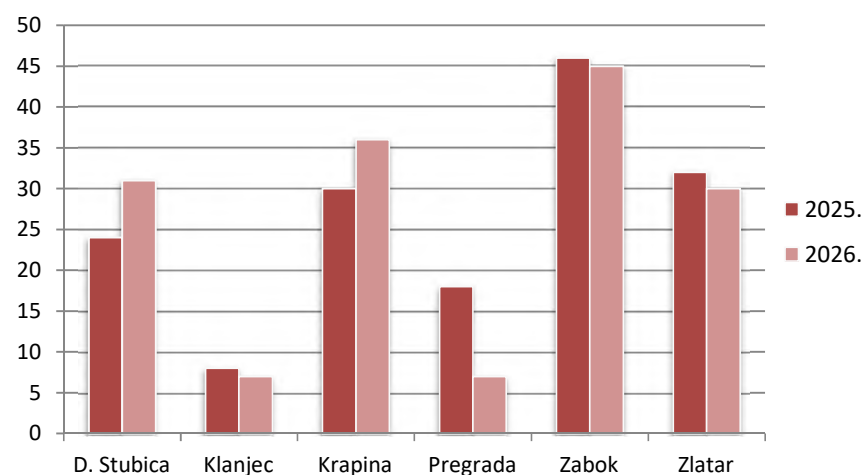
**T16: NOVOPRIJAVLJENI PO ISPOSTAVAMA I SPOLU  
U RAZDOBLJU OD IV./25. DO IV./26. U PODRUČNOM UREDU KRAPINA**

Red. broj	ISPOSTAVA	2025.														2026.						Index										
		Σ 2025.			IV.			V.	VI.	VII.	VIII.	IX.	X.	XI.	XII.	I.	II.	III.			IV.			IV.26./IV.25.			IV.26./III.26.					
		Ukupno	Žene	Muš.	Ukupno	Žene	Muš.											Ukupno	Žene	Muš.	Ukupno	Žene	Muš.	% Uku.	% Žene	% Mušk.	Ukupno	Žene	Muš.	Ukupno	Žene	Muš.
0	1	2	3	4	5	6	7	8	9	10	11	12	13	14	15	16	17	18	19	20	21	22	23	24	25	26	27	28	29	30	31	32
1	D. Stubica	459	244	215	24	9	15	25	32	65	37	57	59	37	28	29	40	27	17	10	31	14	17	19,9	17,5	22,4	129,2	155,6	113,3	114,8	82,4	170,0
2	Klanjec	174	81	93	8	2	6	7	11	21	11	26	17	15	10	17	5	12	2	10	7	3	4	4,5	3,8	5,3	87,5	150,0	66,7	58,3	150,0	40,0
3	Krapina	605	375	230	30	16	14	41	49	68	33	67	67	37	36	49	41	29	16	13	36	22	14	23,1	27,5	18,4	120,0	137,5	100,0	124,1	137,5	107,7
4	Pregrada	223	128	95	18	15	3	14	20	25	24	22	24	14	8	29	8	10	6	4	7	2	5	4,5	2,5	6,6	38,9	13,3	166,7	70,0	33,3	125,0
5	Zabok	748	411	337	46	28	18	52	55	83	52	87	86	60	49	65	51	49	31	18	45	28	17	28,8	35,0	22,4	97,8	100,0	94,4	91,8	90,3	94,4
6	Zlatar	453	251	202	32	15	17	26	27	57	31	63	41	38	24	49	34	25	12	13	30	11	19	19,2	13,8	25,0	93,8	73,3	111,8	120,0	91,7	146,2
7	<b>Ukupno</b>	<b>2662</b>	<b>1490</b>	<b>1172</b>	<b>158</b>	<b>85</b>	<b>73</b>	<b>165</b>	<b>194</b>	<b>319</b>	<b>188</b>	<b>322</b>	<b>294</b>	<b>201</b>	<b>155</b>	<b>238</b>	<b>179</b>	<b>152</b>	<b>84</b>	<b>68</b>	<b>156</b>	<b>80</b>	<b>76</b>	<b>100,0</b>	<b>100,0</b>	<b>100,0</b>	<b>98,7</b>	<b>94,1</b>	<b>104,1</b>	<b>102,6</b>	<b>95,2</b>	<b>111,8</b>

**G17: Novoprijavljeni po mjesecima od 2023. do 2026.**



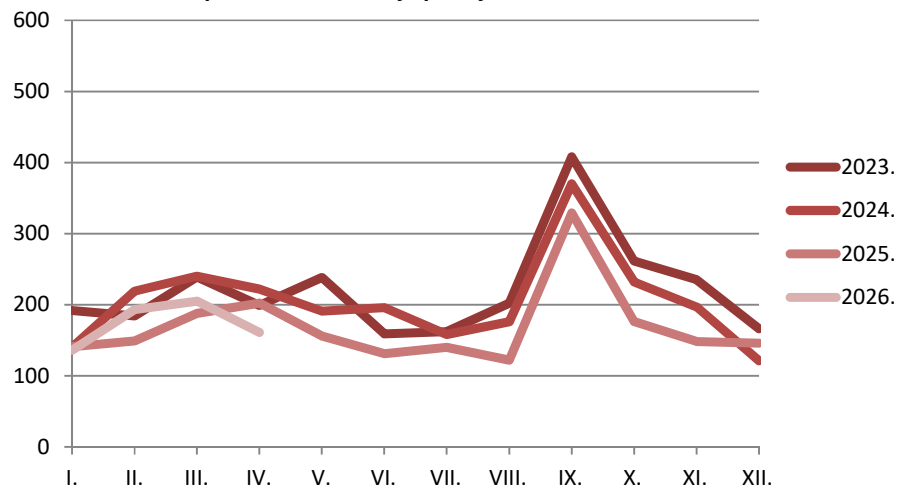
**G18: Novoprijavljeni po ispostavama u travnju 2025. i 2026.**



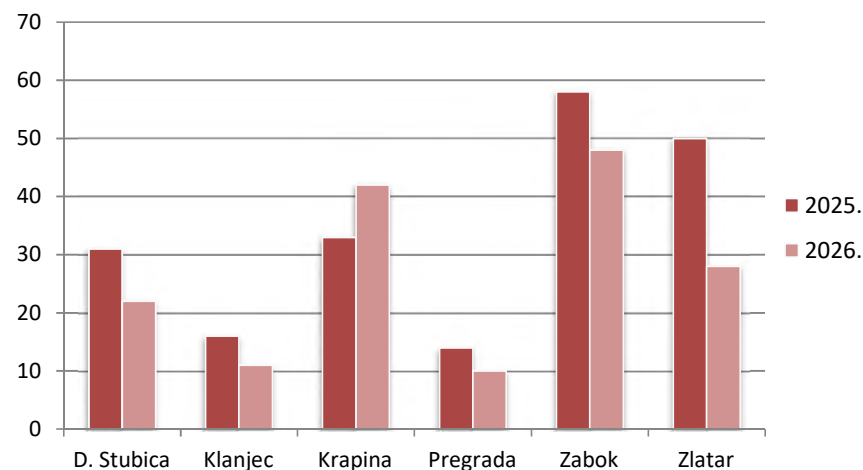
**T17: ZAPOSLENI S EVIDENCIJE PO ISPOSTAVAMA I SPOLU  
U RAZDOBLJU OD IV./25. DO IV./26. U PODRUČNOM UREDU KRAPINA**

Red. broj	ISPOSTAVA	2025.												2026.									Index									
		Σ 2025.			IV.			V.	VI.	VII.	VIII.	IX.	X.	XI.	XII.	I.	II.	III.			IV.			IV.26./IV.25.			IV.26./III.26.					
		Ukupno	Žene	Muš.	Ukupno	Žene	Muš.											Ukupno	Žene	Muš.	Ukupno	Žene	Muš.	% Uku.	% Žene	% Mušk.	Ukupno	Žene	Muš.	Ukupno	Žene	Muš.
0	1	2	3	4	5	6	7	8	9	10	11	12	13	14	15	16	17	18	19	20	21	22	23	24	25	26	27	28	29	30	31	32
1	D. Stubica	364	209	155	31	17	14	32	17	37	15	65	31	24	32	25	31	36	20	16	22	11	11	13,7	12,9	14,5	71,0	64,7	78,6	61,1	55,0	68,8
2	Klanjec	136	64	72	16	6	10	8	10	12	9	21	15	8	4	10	9	12	4	8	11	5	6	6,8	5,9	7,9	68,8	83,3	60,0	91,7	125,0	75,0
3	Krapina	414	256	158	33	22	11	34	36	23	22	49	42	42	37	28	40	41	20	21	42	21	21	26,1	24,7	27,6	127,3	95,5	190,9	102,4	105,0	100,0
4	Pregrada	152	88	64	14	7	7	13	11	10	10	26	11	15	12	7	14	17	11	6	10	6	4	6,2	7,1	5,3	71,4	85,7	57,1	58,8	54,5	66,7
5	Zabok	553	320	233	58	32	26	45	32	40	40	98	45	35	34	43	55	54	28	26	48	28	20	29,8	32,9	26,3	82,8	87,5	76,9	88,9	100,0	76,9
6	Zlatar	409	238	171	50	27	23	24	25	18	26	70	32	24	27	23	44	45	20	25	28	14	14	17,4	16,5	18,4	56,0	51,9	60,9	62,2	70,0	56,0
7	<b>Ukupno</b>	<b>2028</b>	<b>1175</b>	<b>853</b>	<b>202</b>	<b>111</b>	<b>91</b>	<b>156</b>	<b>131</b>	<b>140</b>	<b>122</b>	<b>329</b>	<b>176</b>	<b>148</b>	<b>146</b>	<b>136</b>	<b>193</b>	<b>205</b>	<b>103</b>	<b>102</b>	<b>161</b>	<b>85</b>	<b>76</b>	<b>100,0</b>	<b>100,0</b>	<b>100,0</b>	<b>79,7</b>	<b>76,6</b>	<b>83,5</b>	<b>78,5</b>	<b>82,5</b>	<b>74,5</b>

**G19: Zaposleni s evidencije po mjesecima od 2023. do 2026.**

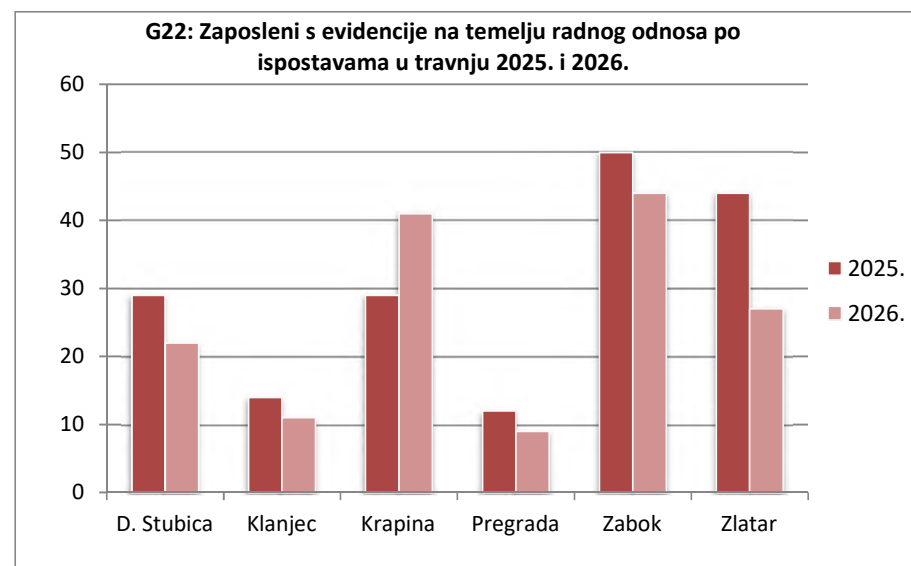
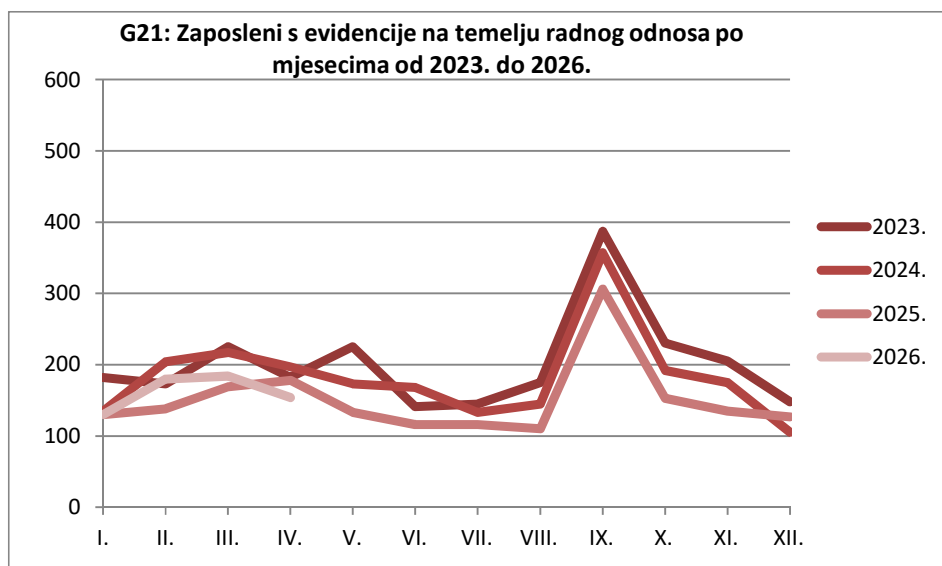


**G20: Zaposleni s evidencije po ispostavama u travnju 2025. i 2026.**



**T18: ZAPOSLENI S EVIDENCIJE NA TEMELJU RADNOG ODNOSA PO ISPOSTAVAMA I SPOLU  
U RAZDOBLJU OD IV./25. DO IV./26. U PODRUČNOM UREDU KRAPINA**

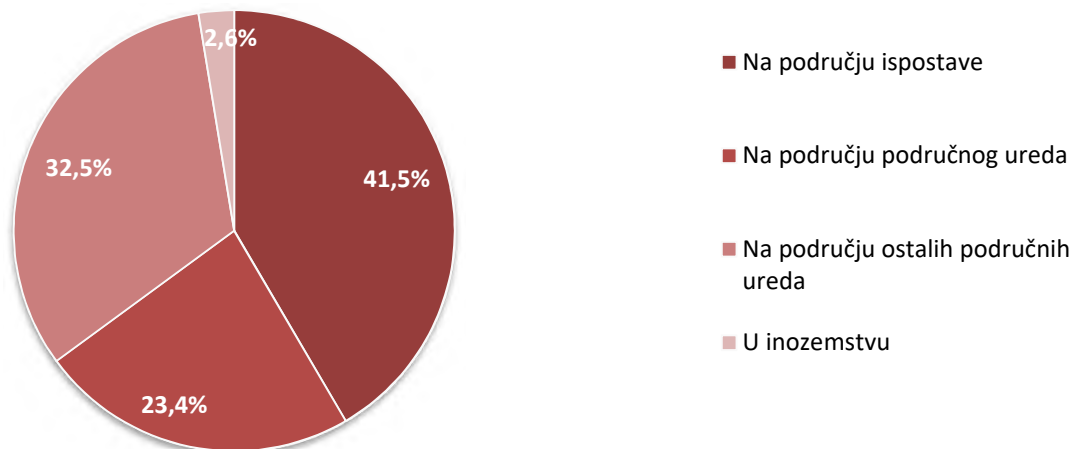
Red. broj	ISPOSTAVA	2025.												2026.									Index									
		Σ 2025.			IV.			V.	VI.	VII.	VIII.	IX.	X.	XI.	XII.	I.	II.	III.			IV.			IV.26./IV.25.			IV.26./III.26.					
		Ukupno	Žene	Muš.	Ukupno	Žene	Muš.										Ukupno	Žene	Muš.	Ukupno	Žene	Muš.	% Uku.	% Žene	% Mušk.	Ukupno	Žene	Muš.	Ukupno	Žene	Muš.	
0	1	2	3	4	5	6	7	8	9	10	11	12	13	14	15	16	17	18	19	20	21	22	23	24	25	26	27	28	29	30	31	32
1	D. Stubica	322	187	135	29	16	13	29	13	30	14	59	25	21	24	23	27	34	20	14	22	11	11	14,3	13,3	15,5	75,9	68,8	84,6	64,7	55,0	78,6
2	Klanjec	124	63	61	14	6	8	6	9	8	9	21	14	7	4	10	7	11	4	7	11	5	6	7,1	6,0	8,5	78,6	83,3	75,0	100,0	125,0	85,7
3	Krapina	377	240	137	29	19	10	29	34	20	20	44	40	39	34	26	38	39	20	19	41	21	20	26,6	25,3	28,2	141,4	110,5	200,0	105,1	105,0	105,3
4	Pregrada	139	86	53	12	7	5	11	10	8	10	25	9	15	11	6	12	15	9	6	9	6	3	5,8	7,2	4,2	75,0	85,7	60,0	60,0	66,7	50,0
5	Zabok	482	290	192	50	27	23	37	28	34	36	94	34	30	32	42	54	46	23	23	44	26	18	28,6	31,3	25,4	88,0	96,3	78,3	95,7	113,0	78,3
6	Zlatar	367	230	137	44	24	20	21	22	16	21	63	31	23	22	23	42	39	19	20	27	14	13	17,5	16,9	18,3	61,4	58,3	65,0	69,2	73,7	65,0
7	<b>Ukupno</b>	<b>1811</b>	<b>1096</b>	<b>715</b>	<b>178</b>	<b>99</b>	<b>79</b>	<b>133</b>	<b>116</b>	<b>116</b>	<b>110</b>	<b>306</b>	<b>153</b>	<b>135</b>	<b>127</b>	<b>130</b>	<b>180</b>	<b>184</b>	<b>95</b>	<b>89</b>	<b>154</b>	<b>83</b>	<b>71</b>	<b>100,0</b>	<b>100,0</b>	<b>100,0</b>	<b>86,5</b>	<b>83,8</b>	<b>89,9</b>	<b>83,7</b>	<b>87,4</b>	<b>79,8</b>



**T19: ZAPOSLENI S EVIDENCIJE NA TEMELJU RADNOG ODNOSA PREMA MJESTU I VRSTI RADA  
U TRAVNJU 2026. U PODRUČNOM UREDU KRAPINA**

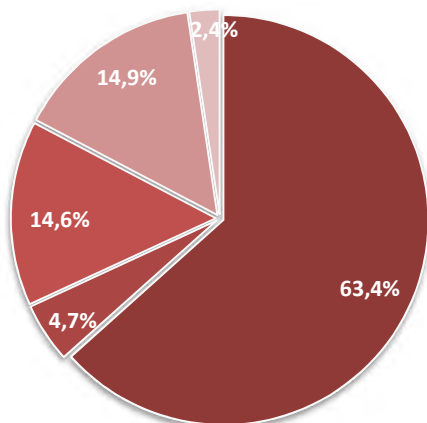
Red. broj	ISPOSTAVA	Ukupno			Mjesto rada												Vrsta rada				
					Na području ispostave			Na području područnog ureda			Na području ostalih područnih ureda			U inozemstvu			Određeno vrijeme	Neodređeno vrijeme	Skrraćeno vrijeme	Pripravnici	Sezonsko
		Ukupno	Žene	Muškarci	Ukupno	Žene	Muškarci	Ukupno	Žene	Muškarci	Ukupno	Žene	Muškarci	Ukupno	Žene	Muškarci					
0	1	2	3	4	5	6	7	8	9	10	11	12	13	14	15	16	17	18	19	20	21
1	D. Stubica	22	11	11	8	5	3	5	3	2	9	3	6	0	0	0	13	9	1	0	2
2	Klanjec	11	5	6	3	1	2	2	2	0	6	2	4	0	0	0	10	1	0	0	3
3	Krapina	41	21	20	23	13	10	7	4	3	11	4	7	0	0	0	27	14	0	0	5
4	Pregrada	9	6	3	6	4	2	3	2	1	0	0	0	0	0	0	6	3	1	0	0
5	Zabok	44	26	18	16	7	9	9	8	1	17	11	6	2	0	2	32	12	3	0	0
6	Zlatar	27	14	13	8	4	4	10	6	4	7	4	3	2	0	2	21	6	2	0	3
7	<b>Ukupno</b>	<b>154</b>	<b>83</b>	<b>71</b>	<b>64</b>	<b>34</b>	<b>30</b>	<b>36</b>	<b>25</b>	<b>11</b>	<b>50</b>	<b>24</b>	<b>26</b>	<b>4</b>	<b>0</b>	<b>4</b>	<b>109</b>	<b>45</b>	<b>7</b>	<b>0</b>	<b>13</b>

**G23: Zaposleni s evidencije na temelju radnog odnosa prema mjestu rada u travnju 2026.**



Redni broj	Razlozi	Ukupno	Žene	Muškarci	Trajanje nezaposlenosti							
					Do 3 mj.	3 - 6 mj.	6 - 9 mj.	9 - 12 mj.	1 - 2 god.	2 - 3 god.	3 - 5 god.	Više od 5 god.
<b>1.</b>	<b>ZAPOŠLJAVANJE NA TEMELJU RADNOG ODNOSA I DRUGIH POSLOVNIH AKTIVNOSTI</b>	<b>161</b>	<b>85</b>	<b>76</b>	<b>96</b>	<b>38</b>	<b>10</b>	<b>6</b>	<b>8</b>	<b>3</b>	<b>0</b>	<b>0</b>
1.1.	Zapošljavanje na temelju radnog odnosa	154	83	71	92	35	10	6	8	3		
1.2.	Stručno osposobljavanje za rad bez zasnivanja radnog odnosa											
1.3.	Stručno osposobljavanje zemljama EU/EEA											
1.4.	Ostvarivanje mjesečnog primitka, odnosno drugog dohotka, koji je veći od prosječne isplaćene novčane naknade u prethodnoj kalendarskoj godini											
1.5.	Registriranje trgovačkog društva ili druge pravne osobe, stjecanje 25% udjela u trgovačkom društvu ili drugoj pravnoj osobi	2		2	1	1						
1.6.	Postao predsjednik, član uprave ili izvršni direktor trgovačkog društva te član ili upravitelj zadruge											
1.7.	Registriranje obrta, slobodnog zanimanja ili djelatnosti poljoprivrede i šumarstva	5	2	3	3	2						
1.8.	Obavljanje domaće radinosti ili sporednog zanimanja prema posebnom propisu											
1.9.	Prijava na poljoprivredno osig. po propisima o mirovinskom osiguranju											
1.10.	Zapošljavanje prema posebnim propisima (status roditelja njegovatelja, njegovatelj hrvatskog ratnog vojnog invalida)											
1.11.	Postao osiguranik produženog mirovinskog osiguranja na temelju ugovora o radu na određeno vrijeme za stalne sezonske poslove											
1.12.	Korištenje sredstava po mjerama Ministarstva branitelja i drugih davatelja											
<b>2.</b>	<b>IZLAZ IZ RADNE SNAGE</b>	<b>12</b>	<b>8</b>	<b>4</b>	<b>5</b>	<b>1</b>	<b>0</b>	<b>1</b>	<b>1</b>	<b>2</b>	<b>1</b>	<b>1</b>
2.1.	Umirovljenje, ostvarivanje obiteljske ili invalidske mirovine	4	2	2	1	1			1	1		
2.2.	Utvrđena opća nesposobnost za rad ili privremena nezapošljivost											
2.3.	Pritvor i izdržavanje kazne zatvora											
2.4.	Uključenje u redovito školovanje (redoviti učenik ili student)											
2.5.	Dragovoljno služenje vojnog roka ili obrazovanje odraslih za zanimanje policajac											
2.6.	Uključenje u obrazovanja po projektima											
2.7.	Navršeni 65 godina života	2		2						1	1	
2.8.	Ostvarivanje prava na roditeljsku, roditeljsku, posvojiteljsku ili skrbničku poštedu od rada po posebnom propisu	6	6		4			1				1
<b>3.</b>	<b>NEPRIDRŽAVANJE ZAKONSKIH ODREDBI</b>	<b>37</b>	<b>15</b>	<b>22</b>	<b>13</b>	<b>10</b>	<b>3</b>	<b>2</b>	<b>2</b>	<b>1</b>	<b>4</b>	<b>2</b>
3.1.	Obavljanje posla bez potvrde, ugovora, odnosno rješenja na temelju kojega radi											
3.2.	Odbijanje zaposlenja											
3.3.	Odbijanje ili prekidanje obrazovanja koje je organizirao Zavod											
3.4.	Ne traži aktivno posao	20	11	9	8	7	1		1	1	1	1
3.5.	Nije raspoloživ za rad	17	4	13	5	3	2	2	1		3	1
<b>4.</b>	<b>ODJAVA S EVIDENCIJE</b>	<b>38</b>	<b>24</b>	<b>14</b>	<b>4</b>	<b>5</b>	<b>1</b>	<b>2</b>	<b>6</b>	<b>3</b>	<b>7</b>	<b>10</b>
<b>5.</b>	<b>OSTALI RAZLOZI</b>	<b>6</b>	<b>4</b>	<b>2</b>	<b>5</b>						<b>1</b>	
	<b>UKUPNO</b>	<b>254</b>	<b>136</b>	<b>118</b>	<b>123</b>	<b>54</b>	<b>14</b>	<b>11</b>	<b>17</b>	<b>9</b>	<b>13</b>	<b>13</b>

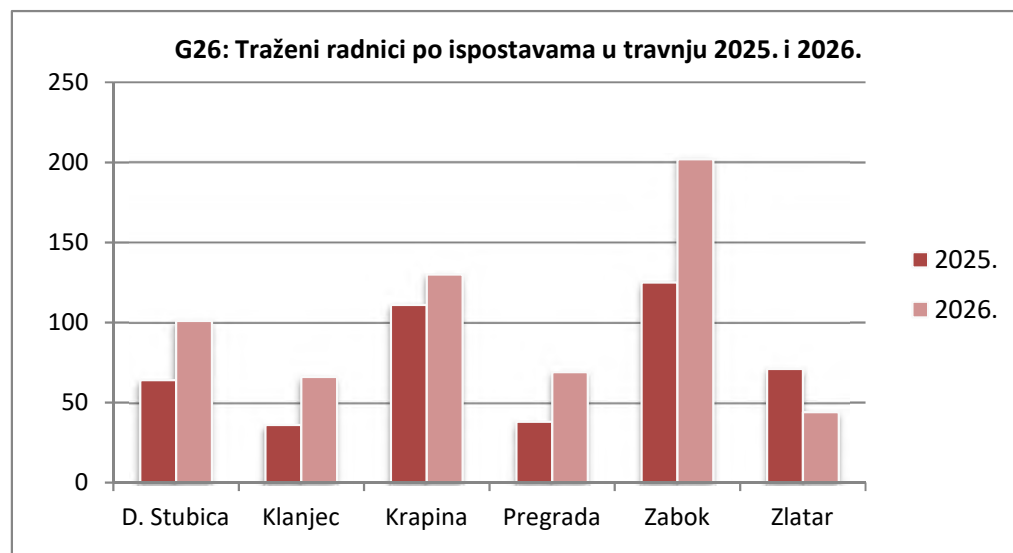
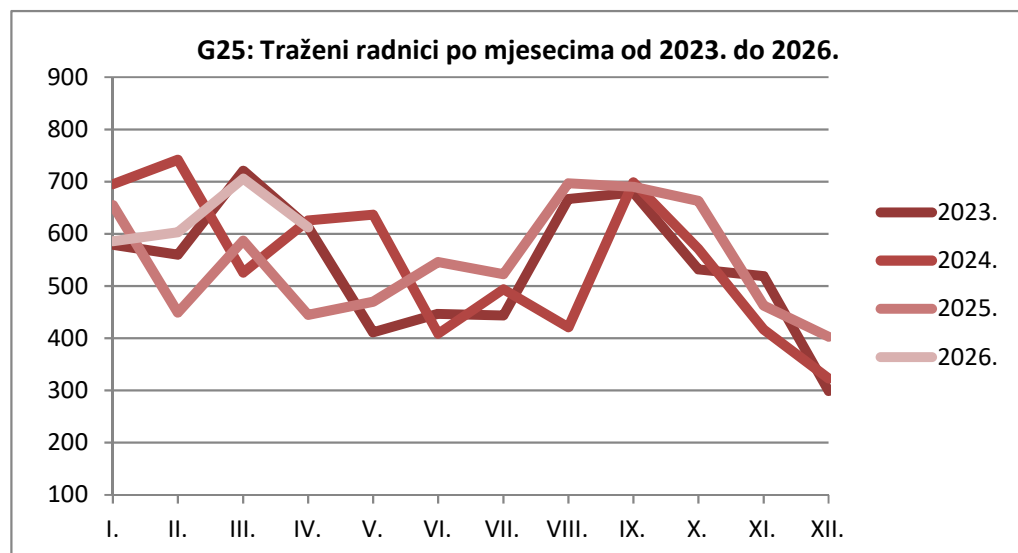
**G24: Struktura izlaska iz evidencije prema razlozima u travnju 2026.**



- ZAPOŠLJAVANJE NA TEMELJU RADNOG ODNOSA I DRUGIH POSLOVNIH AKTIVNOSTI
- IZLAZ IZ RADNE SNAGE
- NEPRIDRŽAVANJE ZAKONSKIH ODREDBI
- ODJAVA S EVIDENCIJE
- OSTALI RAZLOZI

**T21: TRAŽENI RADNICI PO ISPOSTAVAMA  
U RAZDOBLJU OD IV./25. DO IV./26. U PODRUČNOM UREDU KRAPINA**

Red. broj	ISPOSTAVA	2025.										2026.				Index	
		Σ 2025. g.	IV.	V.	VI.	VII.	VIII.	IX.	X.	XI.	XII.	I.	II.	III.	IV.	IV./26. IV./25.	IV./26. III./26.
0	1	2	3	4	5	6	7	8	9	10	11	12	13	14	15	16	17
1	D. Stubica	985	64	82	72	70	129	115	83	43	70	86	84	150	101	157,8	67,3
2	Klanjec	354	36	27	24	19	46	28	33	28	9	49	17	24	66	183,3	275,0
3	Krapina	1457	111	99	144	132	163	138	123	131	67	87	128	137	130	117,1	94,9
4	Pregrada	652	38	27	64	63	63	64	94	37	35	59	83	72	69	181,6	95,8
5	Zabok	2334	125	196	182	164	227	251	253	148	184	237	212	242	202	161,6	83,5
6	Zlatar	809	71	39	60	75	69	94	77	76	38	68	79	81	44	62,0	54,3
7	<b>Ukupno</b>	<b>6591</b>	<b>445</b>	<b>470</b>	<b>546</b>	<b>523</b>	<b>697</b>	<b>690</b>	<b>663</b>	<b>463</b>	<b>403</b>	<b>586</b>	<b>603</b>	<b>706</b>	<b>612</b>	<b>137,5</b>	<b>86,7</b>



Rod/naziv zanimanja (NKZ 2010)	Ukupno	Neodređeno	Određeno	Honorarno	Stručno osposobljavanje za rad
<b>Ukupno</b>	<b>612</b>	<b>381</b>	<b>231</b>		

<b>(1) Zakonodavci/zakonodavke, dužnosnici/dužnosnice i direktori/direktorice</b>					
---	--	--	--	--	--

<b>(2) Znanstvenici/znanstvenice, inženjeri/inženjerke i stručnjaci/stručnjakinje</b>	<b>142</b>	<b>85</b>	<b>57</b>		
Odgojitelj/odgojiteljica predškolske djece	31	16	15		
Doktor/doktorica medicine	15	9	6		
Edukacijski rehabilitator/edukacijska rehabilitatorica	8	7	1		
Inženjer/inženjerka građevine	6	4	2		
Doktor medicine specijalist/doktorica medicine specijalistica pedijatrije	6	4	2		
Ekonomski stručnjak/ekonomska stručnjakinja	6	3	3		

<b>(3) Tehničari/tehničarke i stručni suradnici/stručne suradnice</b>	<b>89</b>	<b>57</b>	<b>32</b>		
Medicinska sestra/medicinski tehničar opće njege	37	22	15		
Ekonomist/ekonomistica	7	4	3		

<b>(4) Administrativni službenici/administrativne službenice</b>	<b>18</b>	<b>12</b>	<b>6</b>		
--	-----------	-----------	----------	--	--

<b>(5) Uslužna i trgovačka zanimanja</b>	<b>98</b>	<b>65</b>	<b>33</b>		
Konobar/konobarica	25	17	8		
Kuhar/kuharica	23	12	11		
Čuvar/čuvarica	15	15			
Njegovatelj/njegovateljica u ustanovi	11	11			

<b>(6) Poljoprivrednici/poljoprivrednice, šumari/šumarke, ribari/ribarke, lovci/lovkinje</b>					
--	--	--	--	--	--

<b>(7) Zanimanja u obrtu i pojedinačnoj proizvodnji</b>	<b>121</b>	<b>75</b>	<b>46</b>		
Vodoinstalater/vodoinstalaterka	19	8	11		
Bravar/bravarica	15	7	8		
Monter/monterka građevinskih elemenata	13	11	2		
Električar/električarka	8		8		
Stolar/stolarica	7	6	1		

<b>(8) Rukovatelji/rukovateljice postrojenjima i strojevima, industrijski proizvođači/industrijske proizvođačice i sastavljači/sastavljačice proizvoda</b>	<b>52</b>	<b>31</b>	<b>21</b>		
Vozač/vozačica teretnog vozila	14	4	10		
Rukovatelj/rukovateljica ostalim strojevima	10	10			
Rukovatelj/rukovateljica strojevima za pređenje, sukanje i premotavanje	6	6			

<b>(9) Jednostavna zanimanja</b>	<b>92</b>	<b>56</b>	<b>36</b>		
Čistač/Čistačica	34	24	10		
Radnik/radnica na proizvodnoj liniji	16	9	7		
Sobar/Sobarica	8	2	6		

Program/Mjera		Novouključeni u mjere		Izašli iz mjera		Aktivni korisnici 30.4.2026.		
		U travnju 2026.	Od 1.1. do 30.4.2026.	U travnju 2026.	Od 1.1. do 30.4.2026.	Ukupno	Iz prethodnih godina	Iz tekuće godine
<b>Ukupno</b>		<b>140</b>	<b>857</b>	<b>487</b>	<b>788</b>	<b>908</b>	<b>475</b>	<b>433</b>
Vrsta mjere (LMP klasifikacija)	<b>2. Obrazovanje i osposobljavanje</b>	<b>115</b>	<b>333</b>	<b>57</b>	<b>213</b>	<b>326</b>	<b>34</b>	<b>292</b>
	- Obrazovanje za stjecanje kompetencija potrebnih za rad putem vaučera	102	308	45	199	301	34	267
	- Osposobljavanje na radnom mjestu	0	0	12	14	0	0	0
	- Završetak osnovne škole	0	0	0	0	0	0	0
	- Aktivacijski program	13	25	0	0	25	0	25
	- Potpore za usavršavanje	0	0	0	0	0	0	0
	<b>4. Potpore za zapošljavanje</b>	<b>14</b>	<b>52</b>	<b>23</b>	<b>63</b>	<b>224</b>	<b>172</b>	<b>52</b>
	- Potpora za zapošljavanje	6	14	12	24	65	51	14
	- Potpora za zapošljavanje - zeleno/digitalno	0	1	2	8	12	11	1
	- Potpora za pripravništvo i mlade	7	27	6	23	106	79	27
	- Potpora za pripravništvo i mlade - zeleno/digitalno	1	10	3	8	38	28	10
	- Potpora za zapošljavanje osoba uključenih u program POSAO+	0	0	0	0	3	3	0
	<b>6. Javni radovi</b>	<b>3</b>	<b>3</b>	<b>0</b>	<b>3</b>	<b>3</b>	<b>0</b>	<b>3</b>
	<b>7. Potpore za samozapošljavanje</b>	<b>8</b>	<b>28</b>	<b>24</b>	<b>56</b>	<b>297</b>	<b>269</b>	<b>28</b>
	- Potpora za samozapošljavanje	6	22	20	47	251	229	22
- Potpora za samozapošljavanje-zeleno/digitalno	1	3	2	6	25	22	3	
- Mobilnost radne snage - Biram Hrvatsku	1	3	2	3	21	18	3	
<b>8. Održavanje dohotka</b>	<b>0</b>	<b>441</b>	<b>383</b>	<b>453</b>	<b>58</b>	<b>0</b>	<b>58</b>	
- Potpora za očuvanje radnih mjesta - skraćivanje radnog vremena	0	58	0	70	58	0	58	
- Mjera za zadržavanje radnih mjesta u prerađivačkoj industriji	0	383	383	383	0	0	0	
Spol	Muškarci	69	212	81	208	464	286	178
	Žene	71	645	406	580	444	189	255
Dob	Do 24 godine	22	70	23	88	240	178	62
	25 - 29	24	87	36	77	142	77	65
	30 - 49	72	399	211	345	401	184	217
	50 - 54	7	127	93	116	56	19	37
	55 i više	15	174	124	162	69	17	52
Razina obrazovanja	Bez škole i nezavršena osnovna škola	9	16	7	7	15	5	10
	Završena osnovna škola	14	158	118	138	63	23	40
	S.Š. do 3 godine te za KV i VKV radnike	40	290	196	287	347	226	121
	S.Š. u trajanju od 4 i više godina	53	256	123	225	262	114	148
	Gimnazija	2	15	7	18	24	11	13
	Prvi stupanj fakulteta, stručni studij i viša škola	9	47	15	48	83	40	43
	Fakultet, akademija, magisterij, doktorat	13	53	9	39	104	56	48
Nepoznato	0	22	12	26	10	0	10	
Trajanje nezaposlenosti	Do 6 mj	117	355	62	271	762	424	338
	6 - 12 mj	6	34	11	21	58	31	27
	Više od 12 mj	17	72	19	29	71	16	55
	Nije nezaposlena osoba	0	396	395	467	17	4	13
Osobe s invaliditetom		9	35	18	25	33	15	18
Hrvatski branitelji		2	18	9	13	17	7	10

Izvori podataka za Mjesečni statistički bilten su evidencije koje se vode u Hrvatskom zavodu za zapošljavanje prema odredbama Zakona o tržištu rada (NN broj 118/18, 32/20, 18/22 i 152/24) i važećih pravilnika.

**NEZAPOSLENA OSOBA** – u smislu Zakona o tržištu rada smatra osoba sposobna ili djelomično sposobna za rad, u dobi od 15 do 65 godina, koja nije u radnom odnosu odnosno koja ne obavlja samostalnu djelatnost iz članka 6. stavka 2. ovoga Zakona, aktivno traži posao i raspoloživa je za rad te ako:

- nema registrirano trgovačko društvo ili drugu pravnu osobu odnosno nema više od 25 % udjela u trgovačkom društvu ili drugoj pravnoj osobi
- nije član zadruge
- nema registrirani obrt, slobodno zanimanje ili djelatnost poljoprivrede i šumarstva
- nije zaposlena prema posebnim propisima
- nije ostvarila pravo na mirovinu, osim prava na invalidsku mirovinu zbog profesionalne nesposobnosti za rad i prava na invalidsku mirovinu zbog djelomičnog gubitka radne sposobnosti odnosno ako je ostvarila pravo na obiteljsku mirovinu koja joj se ne isplaćuje
- ne ispunjava uvjete za starosnu mirovinu
- nije osigurana na produženo mirovinsko osiguranje na temelju ugovora o radu na određeno vrijeme za stalne sezonske poslove
- nije uključena u program socijalnog uključivanja na temelju nalaza i mišljenja centra za profesionalnu rehabilitaciju o privremenoj nezapošljivosti
- nije redoviti učenik ili student
- ne ostvaruje prava na roditeljsku, roditeljsku ili posvojiteljsku poštedu od rada odnosno roditeljsku, roditeljsku ili posvojiteljsku brigu o novorođenom djetetu prema posebnom propisu ili
- ne obavlja stručno osposobljavanje za rad bez zasnivanja radnog odnosa.

**NOVOPRIJAVLJENI** - Nezaposlene osobe koje su se tijekom izvještajnog mjeseca prijavile Hrvatskom zavodu za zapošljavanje.

**ZAPOSLENI S EVIDENCIJE** - Osobe koje su tijekom izvještajnog mjeseca zaposlene s evidencije Hrvatskog zavoda za zapošljavanje na temelju radnog odnosa i na temelju drugih poslovnih aktivnosti.

**ZAPOSLENI S EVIDENCIJE NA TEMELJU RADNOG ODNOSA** - Osobe koje su tijekom izvještajnog mjeseca zasnovale radni odnos na temelju ugovora o radu u zemlji ili inozemstvu, a bile su u evidenciji Hrvatskog zavoda za zapošljavanje.

**ZAPOSLENI S EVIDENCIJE NA TEMELJU DRUGIH POSLOVNIH AKTIVNOSTI** - Osobe koje su tijekom izvještajnog mjeseca započele obavljati neke druge poslovne aktivnosti u vezi sa zapošljavanjem, tj. ako su: registrirale ili stekle više od 25 % udjela u trgovačkom društvu ili drugoj pravnoj osobi, registrirale obrt, slobodno zanimanje ili djelatnost poljoprivrede i šumarstva, počele obavljati samostalnu djelatnost, postale član zadruge, postale osiguranik produženog mirovinskog osiguranja na temelju ugovora o radu na određeno vrijeme za stalne sezonske poslove, ostvarile mjesečni primitak od pružanja usluga prema posebnim propisima ili ostvarile mjesečni primitak odnosno drugi dohodak prema propisima o porezu na dohodak s obzirom na podatak o uplaćenim doprinosima za obvezna osiguranja dobiven od Središnjeg registra osiguranika, a koji je veći od prosječne isplaćene novčane naknade u prethodnoj kalendarskoj godini, uključile se u stručno osposobljavanje za rad bez zasnivanja radnog odnosa, zaposlile se prema posebnim propisima, a bile su u evidenciji Hrvatskoga zavoda za zapošljavanje.

**BRISANI IZ EVIDENCIJE ZBOG OSTALIH RAZLOGA** - Osobe koje su tijekom izvještajnog mjeseca brisane iz evidencije Hrvatskoga zavoda za zapošljavanje zbog svih ostalih razloga osim zapošljavanja na temelju radnog odnosa ili drugih poslovnih aktivnosti, a sukladno čl. 17. Zakona o tržištu rada (ostvarivanje prava na mirovinu, na roditeljsku, roditeljsku, posvojiteljsku ili skrbničku poštedu od rada, navršeni 65 godina života, dragovoljno vojno osposobljavanje ili uključivanje u program obrazovanja odraslih za zanimanje policajac, postane redoviti učenik ili student, opća nesposobnost za rad odnosno potpuni gubitak radne sposobnosti prema propisima o mirovinskom osiguranju, odjava s evidencije, neispunjavanje uvjeta za aktivno traženje posla i drugo).

**KORISNICI NOVČANE NAKNADE** - Nezaposlene osobe evidentirane u Hrvatskom zavodu za zapošljavanje koje su prema odredbama Zakona o tržištu rada ostvarile novčanu naknadu tijekom izvještajnog mjeseca.

**TRAŽENI RADNICI** - Broj slobodnih radnih mjesta koje poslodavci prijavljuju Hrvatskom zavodu za zapošljavanje tijekom izvještajnog mjeseca, a odnose se na zapošljavanje na temelju radnog odnosa i na temelju drugih poslovnih aktivnosti.

**REALIZIRANE POTREBE ZA RADNICIMA** - Osobe za koje je Hrvatski zavod za zapošljavanje dobio izvještaj o zapošljavanju. Ti izvještaji pružaju informaciju da su prijavljene potrebe za radnicima doista i realizirane.

**NEZAPOSLENI HRVATSKI BRANITELJI** - Nezaposlene osobe evidentirane u Hrvatskom zavodu za zapošljavanje na kraju izvještajnog mjeseca koje su prema odredbama Zakona o pravima hrvatskih branitelja iz Domovinskog rata i članova njihovih obitelji (NN 121/17, 98/19, 84/21, 156/23) stekle status branitelja.

**TRAŽITELJI ZAPOSLENJA** – Osobe koje se mogu prijaviti Zavodu prema članku 13. Zakona o tržištu rada radi savjetovanja i informiranja s ciljem razvoja upravljanja karijerom i posredovanja, a ne smatraju se nezaposlenim osobama iz članka 10. spomenutog zakona.

#### KLASIFIKACIJE

Nacionalna klasifikacija djelatnosti 2025. (NKD 2025.) (Narodne novine, br. 47/24), a u službenoj je primjeni od 1. siječnja 2025. NKD 2025. je do razine razreda potpuno usklađen sa Statističkom klasifikacijom ekonomskih djelatnosti u Europskoj zajednici NACE Rev. 2.1, koja je objavljena u Službenom listu EU-a 20. siječnja 2023. kao Delegirana uredba Komisije (EU) br. 2023/137, a za nacionalne potrebe kreirana je razina podrazreda.

Nacionalna klasifikacija zanimanja (NKZ 10) (Narodne novine 32/2023). Odlukom Ministarstva rada, mirovinskoga sustava, obitelji i socijalne politike o utvrđivanju Popisa pojedinačnih zanimanja prema Nacionalnoj klasifikaciji zanimanja NKZ 10 od 01.01.2024. godine u primjenu je ušla nova nacionalna klasifikacija zanimanja. Nova klasifikacija je utvrđena prema Međunarodnom standardu klasifikacija zanimanja ISCO-08, čijim se preuzimanjem osigurava usporedivost podataka o zanimanjima u državama članicama Europske unije i ostalim državama svijeta. Nacionalna klasifikacija zanimanja, kao nacionalni standard službene statistike, osigurava jednoznačnu komunikaciju davatelja, nositelja i korisnika podataka, ponajprije u službenoj statistici Republike Hrvatske, a jednako tako u posredovanju pri zapošljavanju, u sustavu obrazovanja, u mirovinskom sustavu, u razvoju i upravljanju ljudskim potencijalima, u znanosti te ostalim istraživanjima.

Nacionalna standardna klasifikacija obrazovanja (NSKO) (Narodne novine, br. 105/01). UNESCO je krajem 1997. godine prihvatio revidiranu međunarodnu klasifikaciju obrazovanja (International Standard Classification of Education – ISCED-97) kao međunarodni standard za prikupljanje i prezentiranje podataka o obrazovanju. Klasifikacija ISCED-97 omogućuje usporedivost podataka o obrazovanju na međunarodnoj razini. Metodologija Nacionalne standardne klasifikacije obrazovanja u potpunosti je usklađena s međunarodnom klasifikacijom obrazovanja ISCED-97 i njezina će primjena omogućiti usporedivost podataka o obrazovanju s drugim zemljama svijeta.

Mjere aktivne politike zapošljavanja koje provodi Hrvatski zavod za zapošljavanje klasificirane su i numerirane prema Eurostatovoj metodologiji za statistike tržišta rada (Labour market policy statistics) iz 2013. godine. Prikazani su samo tipovi intervencija koji se provode u Republici Hrvatskoj.