



ISSN 2623-4971

HRVATSKI ZAVOD ZA ZAPOŠLJAVANJE
PODRUČNI URED KRAPINA



MJESEČNI STATISTIČKI BILTEN



GODINA: XXXII.
Broj: 5/2026. godine

HRVATSKI ZAVOD ZA ZAPOSŁJAVANJE

PODRUČNI URED KRAPINA

P.P. 23, K.Š. Đalskog 4, 49000 KRAPINA, Telefon: 049/382-252
OIB: 91547293790 • E-mail: hzz.krapina@hzz.hr • URL: <http://www.hzz.hr>

IMPRESUM

NAKLADNIK

*Hrvatski zavod za zapošljavanje
Područni ured Krapina
Krapina, K. Š. Đalskog 4
Telefon: (049) 382252
e-mail: hzz.krapina@hzz.hr
Web-stranice: <https://www.hzz.hr/zupanijske-publikacije/krapinsko-zaqorska/>*

ZA NAKLADNIKA

*Jelena Krajnik, magistra politologije
Predstojnica Područnog ureda Krapina
e-mail: jelena.krajnik@hzz.hr*

UREDNIK

*Marijo Macan, dipl. inf.
e-mail: marijo.macan@hzz.hr*

GODINA IZDANJA

XXXII.

ZA MJESEEC

svibanj 2026. godine

Mjesečni statistički bilten objavljuje se oko 10. u mjesecu za prethodni mjesec

SADRŽAJ

		Registrirana nezaposlenost i zapošljavanje u Krapinsko-zagorskoj županiji tijekom svibnja 2026.	2
T1	G1	Registrirana nezaposlenost i zapošljavanje od 1995. do 2025. godine	5
T2		Registrirana nezaposlenost i zapošljavanje prema razini obrazovanja i spolu u svibnju 2026.	6
T3		Registrirana nezaposlenost i zapošljavanje prema razini obrazovanja i spolu u svibnju 2025. i 2026. godine	7
T3a		Registrirana nezaposlenost i zapošljavanje prema razini obrazovanja i spolu u razdoblju siječanj-svibanj 2025. i 2026. godine	8
T4		Registrirana nezaposlenost i zapošljavanje prema ispostavama i spolu u svibnju 2025. i 2026. godine	9
T4a		Registrirana nezaposlenost i zapošljavanje prema ispostavama i spolu u razdoblju siječanj-svibanj 2025. i 2026. godine	10
T5		Registrirana nezaposlenost, zapošljavanje i traženi radnici prema djelatnostima i spolu u svibnju 2026.	11
T6	G2	Registrirana nezaposlenost, zapošljavanje i traženi radnici prema rodovima zanimanja i spolu u svibnju 2026.	12
T7	G3, G4	Registrirane nezaposlene osobe po ispostavama i spolu u razdoblju od V./25. do V./26.	13
T8	G5, G6	Registrirane nezaposlene osobe po ispostavama, razini obrazovanja i spolu krajem svibnja 2026.	14
T9		Registrirane nezaposlene osobe prema mjestu prebivališta, razini obrazovanja i spolu krajem svibnja 2026.	15
T10	G7, G8	Registrirane nezaposlene osobe po ispostavama, dobi i spolu krajem svibnja 2026.	16
T11	G9, G10	Nezaposlene osobe prema trajanju nezaposlenosti, radnom stažu i spolu u svibnju 2025. i 2026.	17
T12		Nezaposlene osobe prema rodovima i zanimanjima s najvećom frekvencijom krajem svibnja 2026.	18
T13	G11, G12	Korisnici novčane naknade po ispostavama i spolu u razdoblju od V./25. do V./26.	20
T14	G13, G14	Registrirani nezaposleni hrvatski branitelji po ispostavama i spolu u razdoblju od V./25. do V./26.	21
T15	G15, G16	Registrirane nezaposlene osobe s invaliditetom po ispostavama i spolu u razdoblju od V./25. do V./26.	22
T16	G17, G18	Novoprijavljeni po ispostavama i spolu u razdoblju od V./25. do V./26.	23
T17	G19, G20	Zaposleni s evidencije po ispostavama i spolu u razdoblju od V./25. do V./26.	24
T18	G21, G22	Zaposleni s evidencije na temelju radnog odnosa po ispostavama i spolu u razdoblju od V./25. do V./26.	25
T19	G23	Zaposleni s evidencije na temelju radnog odnosa prema mjestu i vrsti rada u svibnju 2026.	26
T20	G24	Izlasci iz evidencije nezaposlenih osoba prema razlozima i trajanju nezaposlenosti u svibnju 2026.	27
T21	G25, G26	Traženi radnici po ispostavama u razdoblju od V./25. do V./26.	28
T22		Najtraženija zanimanja u svibnju 2026.	29
T23		Osobe uključene u mjere aktivne politike zapošljavanja u Područnom uredu Krapina	30
		Izvori podataka i objašnjenje pojmova	31
Tablica	Grafikon		Stranica

REGISTRIRANA NEZAPOSLENOST I ZAPOŠLJAVANJE U KRAPINSKO-ZAGORSKOJ ŽUPANIJI TIJEKOM SVIBNJA 2026.

Ukupna registrirana nezaposlenost

Krajem svibnja 2026. godine u evidenciji Hrvatskog zavoda za zapošljavanje Područnog ureda Krapina registrirana je 1.031 osoba.

U usporedbi sa travnjem 2026. broj nezaposlenih smanjio se za 6,9% ili 77 osoba, a u odnosu na svibanj 2025. godine broj nezaposlenih manji je za 29,5% ili 431 osobu.

Tijekom prvih pet mjeseci 2026. godine prosječna nezaposlenost od 1.237 registriranih nezaposlenih osoba za 21,7% je manja u odnosu na isto razdoblje 2025. godine.

Nezaposleni prema spolu

Od ukupnog broja nezaposlenih u svibnju 2026. bilo je 508 nezaposlenih žena (49,3%) i 523 muškaraca (50,7%). Broj nezaposlenih žena smanjen je za 32,0%, a muškaraca za 26,9% u odnosu na svibanj 2025. godine. Udio nezaposlenih žena u promatranom razdoblju je smanjen, a muškaraca povećan za 1,8 postotnih bodova.

Nezaposleni prema dobi

Krajem svibnja 2026. godine evidentirano je 25 nezaposlenih osoba od 15 do 19 godina (2,4%), 72 (7,0%) od 20 do 24 godine, 89 (8,6%) od 25 do 29 godina, 97 (9,4%) od 30 do 34 godine, 89 (8,6%) od 35 do 39 godina, 91 (8,9%) od 40 do 44 godine, 107 (10,4%) od 45 do 49 godina, 129 (12,5%) od 50 do 54 godine, 204 (19,8%) od 55 do 59 godina i 128 (12,4%) osoba u dobi od 60 i više godina.

U usporedbi s istim mjesecom prethodne godine nezaposlenost je smanjena u svim dobnim skupinama. Najveće smanjenje nezaposlenosti zabilježeno je u dobnim skupinama od 15 do 19 godina (za 41,9%), te od 20 do 24 godina (za 38,8%), a najmanje kod osoba od 25 do 29 godina (za 19,8%).

Nezaposleni prema razini obrazovanja

Osobe sa završenom srednjom školom za trogodišnja zanimanja, KV i VKV zanimanja najbrojnije su na evidenciji Zavoda (354 ili 34,4%), zatim slijede osobe sa završenom četverogodišnjom srednjom školom (274 ili 26,6%) i osobe sa završenom osnovnom školom (223 ili 21,6%). Najmanje je nezaposlenih osoba sa završenom gimnazijom (25 ili 2,4%), osoba bez škole i sa nezavršenom osnovnom školom (31 ili 3,0%), osoba sa završenim fakultetom, akademijom, magisterijem i doktoratom (56 ili 5,4%), te osoba sa završenim prvim stupnjem fakulteta, stručnim studijem i višom školom (68 ili 6,6%).

U izvještajnom mjesecu nezaposlenost je, u odnosu na isti mjesec prethodne godine, smanjena u svim razina obrazovanja. Najveći pad nezaposlenosti evidentiran je kod osoba bez škole i sa nezavršenom osnovnom školom (za 41,5%), te kod osoba sa završenom osnovnom školom (za 35,5%), a najmanji pad nezaposlenosti evidentiran je kod osoba sa završenim prvim stupnjem fakulteta, stručnim studijem i višom školom (za 18,1%).

Nezaposleni po ispostavama

Najveći apsolutni broj registriranih nezaposlenih osoba krajem svibnja 2026. bio je na području ispostave Krapina (258 ili 25,0% od ukupnog broja u PU Krapina), ispostavi Zabok (243 ili 23,6%), ispostavi Donja Stubica (194 ili 18,8%), te u ispostavi Zlatar (167 ili 16,2%). Najmanje je nezaposlenih u ispostavi Pregrada (72 ili 7,0%) i ispostavi Klanjec (97 ili 9,4%).

U usporedbi s istim mjesecom 2025. godine, evidentirana je nezaposlenost smanjena u svim ispostavama osim u ispostavi Klanjec (isti broj u odnosu na svibanj 2025. godine), najviše u ispostavama Zlatar (za 51,3%) i Pregrada (za 30,1%), a najmanje u ispostavi Zabok (za 19,0%).

Nezaposleni hrvatski branitelji

Na dan 31. V. 2026. godine evidentirana su 102 nezaposlena hrvatska branitelja što je za 1 osobu ili 1,0% manje nego u prethodnom mjesecu, te istodobno za 58 osoba ili 36,3% manje u odnosu na svibanj 2025. godine. Udio hrvatskih branitelja u ukupnoj nezaposlenosti iznosi 9,9% (za 1,0 postotnih bodova manje u odnosu na isti mjesec prethodne godine).

Nezaposlene osobe s invaliditetom

Krajem svibnja 2026. godine evidentirane su 184 nezaposlene osobe s invaliditetom što je za 2,1% ili 4 osobe manje nego u prethodnom mjesecu, te za 37,4% ili 110 osoba manje u odnosu na svibanj 2025. godine. U ukupnom broju evidentiranih nezaposlenih osobe s invaliditetom sudjeluju sa 17,8% (za 2,3 postotnih bodova manje u odnosu na isti mjesec prethodne godine).

Prema načinu stjecanja invalidnosti najviše je ostalih invalida (110 ili 59,8%), te osoba koje su do 18. godine prošle vještačenje u sustavu socijalne skrbi (65 ili 35,3%), a prema vrsti oštećenja najviše je osoba sa kombiniranim smetnjama (67 ili 36,4%), tjelesnim invaliditetom (39 ili 21,2%), te psihičkim i organskim smetnjama (27 ili 14,7%).

Prethodni radni status nezaposlenih osoba

U ukupnom broju nezaposlenih u svibnju 2026. godine, 102 osobe ili 9,9% bile su bez radnoga iskustva, što je za 33,3% manje u odnosu na svibanj 2025. godine. Prethodno radno iskustvo imalo je 929 osoba (90,1% nezaposlenih). Promatrano prema djelatnostima, prije prijavljivanja na evidenciju Zavoda, najveći je broj radio u prerađivačkoj industriji (305 ili 32,8%), građevinarstvu (118 ili 12,7%), trgovini na veliko i malo (91 ili 9,8%), te smještaju te pripremi i usluživanju hrane (66 ili 7,1%).

Ulasci u evidenciju nezaposlenih

U svibnju 2026. u evidenciju nezaposlenih novoprijavljeno je ukupno 113 nezaposlenih osoba (31,5% manje nego u svibnju 2025. godine), i to: 89 osoba izravno iz radnog odnosa (78,8%), 3 osobe iz redovitoga školovanja (2,6%), te 21 osoba iz neaktivnosti (18,6%).

U ukupnom broju novoprijavljenih, 107 osoba (94,7%) imalo je prethodno radno iskustvo, a najviše ih je došlo iz slijedećih djelatnosti: prerađivačka industrija (27 osoba ili 25,2%), trgovina na veliko i malo (15 ili 14,0%), obrazovanje (11 ili 10,3%) i smještaj te priprema i usluživanje hrane (10 ili 9,3%).

U razdoblju od siječnja do svibnja 2026. u evidenciju nezaposlenih prijavilo se je ukupno 838 osoba što je za 15,3% ili 151 osobu manje u odnosu na isto razdoblje 2025. godine.

Izlasci iz evidentirane nezaposlenosti

Ukupno je u svibnju 2026. iz evidencije nezaposlenih izašlo 190 osoba što je za 6,4% manje nego u svibnju 2025. godine. Od toga je zaposleno 129 osoba, i to: 110 osoba (85,3%) na temelju zasnivanja radnog odnosa i 19 osoba (14,7%) na temelju drugih poslovnih aktivnosti (registriranje trgovačkog društva ili obrta, ostvarivanje mjesečnog primitka odnosno dohotka od druge samostalne djelatnosti većega od prosječno isplaćene novčane naknade u prethodnoj kalendarskoj godini, zapošljavanje prema posebnim propisima i dr.).

Temeljem radnog odnosa većina se osoba zaposlila na određeno vrijeme (71 ili 64,5%). Evidentirano zapošljavanje na temelju radnog odnosa najčešće se realiziralo u sljedećim djelatnostima: prerađivačka industrija (18 osoba ili 16,4%), smještaj te priprema i usluživanje hrane (18 ili 16,4%), trgovina na veliko i malo (17 ili 15,5%), te građevinarstvo (11 ili 10,0%).

Istodobno je u svibnju 2026. godine 61 osoba izašla iz evidencije nezaposlenih zbog ostalih razloga, npr. izlaska iz radne snage, nepridržavanja zakonskih odredbi, objave s evidencije i dr., što je za 29,8% više u odnosu na svibanj 2025. godine.

U razdoblju od siječnja do svibnja 2026., temeljem radnog odnosa i drugih poslovnih aktivnosti ukupno su zaposlene 824 osobe što je za 1,4% manje u odnosu na isto razdoblje 2025., dok je 460 osoba izašlo iz evidencije nezaposlenih zbog ostalih razloga, što je za 77,6% više u odnosu na navedeno razdoblje 2025.

Korisnici novčane naknade

U svibnju 2026. godine 325 nezaposlenih osoba ili 31,5% od ukupnog broja nezaposlenih koristilo je novčanu naknadu. Broj korisnika novčane naknade smanjio se za 2,4% (8 osoba) u odnosu na prethodni mjesec, a u usporedbi sa svibnjem 2025. godine smanjio se za 14,5% (55 osoba).

U prvih pet mjeseci 2026. bila su prosječno 395 korisnika novčane naknade, što je za 4,8% manje u odnosu na isto razdoblje 2025.

Prijavljene potrebe za radnicima

U mjesecu svibnju 2026. godine poslodavci su prijavili 546 potreba za radnicima što je za 10,8% manje nego u prethodnom mjesecu, te za 16,2% više u odnosu na isti mjesec 2025. godine.

Najviše slobodnih radnih mjesta prijavljeno je u sljedećim djelatnostima: zdravstvena zaštita i socijalna skrb (169 radnika ili 31,0%), prerađivačka industrija (117 ili 21,4%), građevinarstvo (64 ili 11,7%), te obrazovanje (55 ili 10,1%).

Najtraženija zanimanja u svibnju 2026. g. bila su: Medicinska sestra/medicinski tehničar opće njege (35), Čistač/Čistačica (31), Bravar/bravarica (30), Odgojitelj/odgojiteljica predškolske djece (28), Konobar/konobarica (24), Kuhar/kuharica (15), Njegovatelj/njegovateljica u ustanovi (15), Zavarivač/zavarivačica (15), Vozač/vozačica teretnog vozila (13), Fizioterapeut/fizioterapeutkinja (12), Čuvar/čuvarica (11), Radnik/radnica na proizvodnoj liniji (11).

U razdoblju od siječnja do svibnja 2026. ukupno je prijavljeno 3.053 slobodnih radnih mjesta, što je za 447 ili 17,2% više u odnosu na isto razdoblje 2025.

Aktivna politika zapošljavanja

Tijekom svibnja 2026. godine u mjere aktivne politike zapošljavanja iz nadležnosti Hrvatskoga zavoda za zapošljavanje novouključeno je 127 osoba, i to 80 muškaraca (63,0%) i 47 žena (37,0%).

Novouključene osobe u svibnju 2026. godine obuhvaćene su mjerama:

- Obrazovanje i osposobljavanje 102 osobe ili 80,3% i to:
 - Obrazovanje za stjecanje kompetencija potrebnih za rad putem vaučera 87 osoba
 - Aktivacijski program 15 osoba
- Potpore za samozapošljavanje 16 osoba ili 12,6% i to:
 - Potpora za samozapošljavanje 14 osoba
 - Potpora za samozapošljavanje – zeleno/digitalno 2 osobe
- Potpore za zapošljavanje 5 osoba ili 3,9% i to:
 - Potpora za zapošljavanje 5 osoba
- Potpore za pripravništvo i mlade 4 osobe ili 3,2% i to:
 - Potpora za pripravništvo i mlade 3 osobe
 - Potpora za pripravništvo i mlade – zeleno/digitalno 1 osoba.

U programima aktivne politike zapošljavanja na početku mjeseca aktivno je bilo 908 korisnika. Tijekom mjeseca novouključeno je 127 osoba, a istodobno je iz mjera izašla 121 osoba. Tako je na kraju svibnja 2026. godine broj aktivnih korisnika mjera 914.

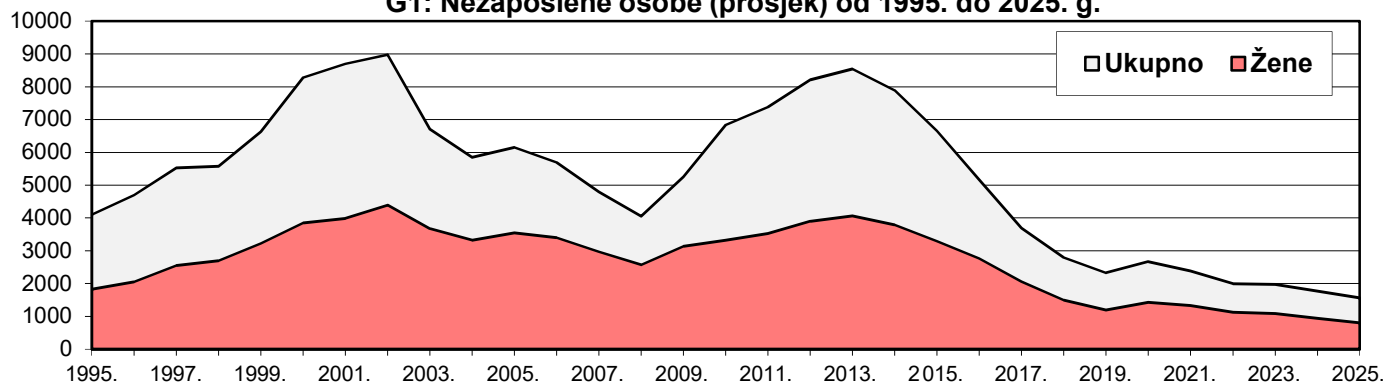
Aktivni korisnici obuhvaćeni su sljedećim vrstama mjera:

- Obrazovanje i osposobljavanje 342 osobe ili 37,5% i to:
 - Obrazovanje za stjecanje kompetencija potrebnih za rad putem vaučera 314 osoba
 - Aktivacijski program 28 osoba
- Potpore za samozapošljavanje 302 osobe ili 33,1% i to:
 - Potpora za samozapošljavanje 255 osoba
 - Potpora za samozapošljavanje – zeleno/digitalno 27 osoba
 - Mobilnost radne snage – Biram Hrvatsku 20 osoba
- Potpore za pripravništvo i mlade 132 osobe ili 14,4% i to:
 - Potpora za pripravništvo i mlade 99 osoba
 - Potpora za pripravništvo i mlade – zeleno/digitalno 33 osobe
- Potpore za zapošljavanje 74 osobe ili 8,1% i to:
 - Potpora za zapošljavanje 63 osobe
 - Potpora za zapošljavanje – zeleno/digitalno 11 osoba
- Potpora za očuvanje radnih mjesta - skraćivanje radnog vremena 58 osoba ili 6,3%
- Potpore za zapošljavanje osoba uključenih u program Posao+ 3 osobe ili 0,3%
- Javni rad 3 osobe ili 0,3%.

T1: REGISTRIRANA NEZAPOSLENOST I ZAPOSŁJAVANJE OD 1995. DO 2025. GODINE U PODRUČNOM UREDU KRAPINA

Godina	Novo-prijavljeni radi zaposlenja	Zaposleni iz evidencije	Brisani iz evidencije	Nezaposlene osobe (prosjeak)						Prijavljene potrebe za radnicima
				Ukupno		Žene	Muškarc	Prvi put traže zaposlenje	Korisnici novčane naknade	
				Broj	Verižni indeks					
1	2	3	4	5	6	7	8	9	10	11
1995.	4644	1724	2826	4106	86,7	1830	2276	1292	639	3333
1996.	4870	2118	2574	4694	114,3	2048	2646	1364	972	3118
1997.	6043	2462	2591	5526	117,7	2546	2980	1279	1636	3088
1998.	4822	2560	2170	5579	101,0	2699	2880	1309	1146	2485
1999.	6214	2563	2166	6629	118,8	3227	3402	1529	1633	2640
2000.	7041	3051	2366	8284	125,0	3844	4440	1863	2392	2557
2001.	6917	4056	2976	8702	105,0	3981	4721	1933	2560	3723
2002.	6570	4440	3124	8979	103,2	4392	4587	1813	2717	3986
2003.	4793	3435	3399	6710	74,7	3668	3042	1176	2156	3368
2004.	5552	2964	2172	5849	87,2	3319	2530	935	2302	3231
2005.	5353	3234	2178	6155	105,2	3543	2612	979	2486	3137
2006.	5049	3388	2239	5692	92,5	3402	2290	929	2306	3666
2007.	4008	2859	2265	4797	84,3	2965	1832	741	2015	3505
2008.	4049	2458	1750	4053	84,5	2568	1485	550	1954	3147
2009.	6669	2588	2250	5249	129,5	3135	2114	638	2687	2406
2010.	7375	3368	2781	6835	130,2	3323	3512	868	3192	2419
2011.	7844	4717	2919	7380	108,0	3523	3857	1016	3046	2888
2012.	8676	4682	2504	8214	111,3	3900	4314	1314	2852	3063
2013.	8302	6040	2607	8548	104,1	4064	4484	1397	2460	3750
2014.	7695	6184	2830	7893	92,3	3788	4105	1317	1890	4314
2015.	7644	6261	2464	6648	84,2	3288	3360	1074	1553	5562
2016.	6533	5435	2787	5168	77,7	2761	2407	831	1145	6579
2017.	5795	4356	2535	3689	71,4	2057	1632	553	959	6620
2018.	4695	3803	1859	2789	75,6	1496	1293	402	857	6498
2019.	4142	3195	1155	2322	83,3	1196	1126	331	665	5286
2020.	4706	3246	829	2670	115,0	1425	1245	366	858	4423
2021.	3502	3362	962	2387	89,4	1329	1058	350	682	6661
2022.	3160	2434	886	1993	83,5	1120	873	265	566	6181
2023.	3290	2645	624	1978	99,2	1090	888	274	545	6471
2024.	2714	2462	609	1773	89,6	942	831	251	443	6560
2025.	2662	2028	725	1562	88,1	803	759	203	432	6591

G1: Nezaposlene osobe (prosjeak) od 1995. do 2025. g.



**T2: REGISTRIRANA NEZAPOSLENOST I ZAPOSŁJAVANJE PREMA
RAZINI OBRAZOVANJA I SPOLU U SVIBNJU 2026. U PODRUČNOM UREDU KRAPINA**

Red. broj	Sadržaj	UKUPNO			Od toga:																							
					Bez škole i nezavršena osnovna škola			Osnovna škola			SŠ zanimanja do 3 god. i škola za KV i VKV radnike			SŠ za zanimanja u trajanju od 4 i više godina			Gimnazija			Viša škola, I. stupanj fakulteta i stručni studij			Fakulteti, akademije, magisterij, doktorat					
		Ukupno	Žene	Muškarci	Ukupno	Žene	Muškarci	Ukupno	Žene	Muškarci	Ukupno	Žene	Muškarci	Ukupno	Žene	Muškarci	Ukupno	Žene	Muškarci	Ukupno	Žene	Muškarci	Ukupno	Žene	Muškarci	Ukupno	Žene	Muškarci
0	1	2	3	4	5	6	7	8	9	10	11	12	13	14	15	16	17	18	19	20	21	22	23	24	25			
	NEZAPOSLENI KRAJEM PRETHODNOG MJESECA	1108	547	561	36	14	22	240	122	118	379	165	214	294	163	131	21	8	13	79	42	37	59	33	26			
ULASCI U EVIDENCIJU TIJEKOM MJESECA	NOVOPRIJAVLJENI U EVIDENCIJU	113	65	48	2	1	1	14	9	5	36	15	21	28	15	13	6	5	1	11	7	4	16	13	3			
	1. Izravno iz radnog odnosa	89	53	36	2	1	1	10	6	4	27	13	14	25	15	10	5	4	1	11	7	4	9	7	2			
	Poslovno uvjetovani otkaz	22	12	10	1	0	1	2	1	1	5	2	3	6	3	3	2	1	1	3	2	1	3	3	0			
	Prestanak rada poslodavca	0	0	0	0	0	0	0	0	0	0	0	0	0	0	0	0	0	0	0	0	0	0	0	0	0		
	Istek ugovora o radu na određeno vrijeme	33	23	10	0	0	0	2	2	0	11	6	5	8	7	1	3	3	0	5	3	2	4	2	2			
	Istek ugovora o radu na sezonskim poslovima	0	0	0	0	0	0	0	0	0	0	0	0	0	0	0	0	0	0	0	0	0	0	0	0	0		
	Sporazumni prestanak radnog odnosa	20	11	9	0	0	0	3	0	3	8	5	3	5	2	3	0	0	0	2	2	0	2	2	0			
	Otkaz od strane radnika	7	4	3	0	0	0	2	2	0	1	0	1	3	2	1	0	0	0	1	0	1	0	0	0			
	Ostalo	7	3	4	1	1	0	1	1	0	2	0	2	3	1	2	0	0	0	0	0	0	0	0	0			
	2. Iz individualne poljoprivrede ili nekog drugog oblika rada	0	0	0	0	0	0	0	0	0	0	0	0	0	0	0	0	0	0	0	0	0	0	0	0			
	3. Direktno iz redovnog školovanja	3	2	1	0	0	0	0	0	0	0	0	0	1	0	1	0	0	0	0	0	0	2	2	0			
	4. Iz neaktivnosti	21	10	11	0	0	0	4	3	1	9	2	7	2	0	2	1	1	0	0	0	0	5	4	1			
	Prethodno radno iskustvo:																											
	Bez iskustva	6	4	2	0	0	0	0	0	0	0	0	0	1	0	1	0	0	0	0	0	0	5	4	1			
S radnim iskustvom	107	61	46	2	1	1	14	9	5	36	15	21	27	15	12	6	5	1	11	7	4	11	9	2				
UKUPNI IZLASCI IZ EVIDENCIJE	190	104	86	7	5	2	31	20	11	61	27	34	47	26	21	2	0	2	23	13	10	19	13	6				
1. ZAPOSLENI S EVIDENCIJE	129	69	60	3	3	0	14	10	4	41	16	25	32	19	13	2	0	2	21	11	10	16	10	6				
1.1 ZAPOSLENI NA TEMELJU RADNOG ODNOSA	110	62	48	3	3	0	13	10	3	29	13	16	30	18	12	2	0	2	19	9	10	14	9	5				
Mjesto rada																												
U zemlji	106	59	47	3	3	0	13	10	3	28	12	16	29	17	12	2	0	2	17	8	9	14	9	5				
Zaposleni u inozemstvu	4	3	1	0	0	0	0	0	0	1	1	0	1	1	0	0	0	0	2	1	1	0	0	0				
Vrsta rada:																												
Na neodređeno vrijeme	39	17	22	0	0	0	2	1	1	9	3	6	15	6	9	0	0	0	6	2	4	7	5	2				
Na određeno vrijeme	71	45	26	3	3	0	11	9	2	20	10	10	15	12	3	2	0	2	13	7	6	7	4	3				
Prethodno radno iskustvo:																												
Bez radnog iskustva	15	7	8	1	1	0	1	0	1	2	0	2	3	2	1	0	0	0	4	2	2	4	2	2				
S radnim iskustvom	95	55	40	2	2	0	12	10	2	27	13	14	27	16	11	2	0	2	15	7	8	10	7	3				
1.2 ZAPOSLENI NA TEMELJU DRUGIH POSL. AKTIVNOSTI	19	7	12	0	0	0	1	0	1	12	3	9	2	1	1	0	0	0	2	2	0	2	1	1				
2. BRISANI IZ EVIDENCIJE ZBOG OSTALIH RAZLOGA	61	35	26	4	2	2	17	10	7	20	11	9	15	7	8	0	0	0	2	2	0	3	3	0				
NEZAPOSLENI KRAJEM IZVJEŠTAJNOG MJESECA	1031	508	523	31	10	21	223	111	112	354	153	201	274	151	123	25	13	12	68	37	31	56	33	23				
Bez radnog iskustva	102	49	53	6	1	5	23	11	12	36	18	18	18	11	7	0	0	0	10	3	7	9	5	4				
S radnim iskustvom	929	459	470	25	9	16	200	100	100	318	135	183	256	140	116	25	13	12	58	34	24	47	28	19				
Tražitelji zaposlenja prema čl. 13. Zakona o tržištu rada	605	274	331	73	0	73	22	16	6	160	61	99	188	103	85	12	8	4	71	33	38	79	53	26				
Novoprijavljeni tražitelji u izvještajnom mjesecu	46	19	27	5	0	5	0	0	0	14	3	11	14	10	4	1	1	0	10	4	6	2	1	1				

T3: REGISTRIRANA NEZAPOSLENOST I ZAPOSĀLJAVANJE PREMA RAZINI OBRAZOVANJA I SPOLU U SVIBNJU 2025. I 2026. GODINE U PODRUČNOM UREDU KRAPINA

		Mjesec	Ukupno	Bez škole i nezavršena osnovna škola	Osnovna škola	SŠ zanimanja do 3 god. i škola za KV i VKV radnike	SŠ za zanimanja u trajanju od 4 i više godina	Gimnazija	Viša škola, I. stupanj fakulteta i stručni studij	Fakulteti, akademije, magisterij, doktorat	
UKUPNO	Nezaposlene osobe	V./26.	1.031	31	223	354	274	25	68	56	
		V./25.	1.462	53	346	526	345	34	83	75	
		Index	70,5	58,5	64,5	67,3	79,4	73,5	81,9	74,7	
	Novoprijavljeni	V./26.	113	2	14	36	28	6	11	16	
		V./25.	165	1	21	64	43	4	22	10	
		Index	68,5	200,0	66,7	56,3	65,1	150,0	50,0	160,0	
	Zaposleni (ukupno)	V./26.	129	3	14	41	32	2	21	16	
		V./25.	156	3	13	56	36	8	16	24	
		Index	82,7	100,0	107,7	73,2	88,9	25,0	131,3	66,7	
	Zaposleni s evidencije na temelju radnog odnosa	V./26.	110	3	13	29	30	2	19	14	
		V./25.	133	2	13	47	29	7	15	20	
		Index	82,7	150,0	100,0	61,7	103,4	28,6	126,7	70,0	
	Zaposleni s evidencije na temelju drugih poslovnih aktivnosti	V./26.	19	0	1	12	2	0	2	2	
		V./25.	23	1	0	9	7	1	1	4	
		Index	82,6	0,0	-	133,3	28,6	0,0	200,0	50,0	
	Brisani iz evidencije zbog ostalih razloga	V./26.	61	4	17	20	15	0	2	3	
		V./25.	47	5	5	16	17	2	0	2	
		Index	129,8	80,0	340,0	125,0	88,2	0,0	-	150,0	
	Korisnici novčane naknade	V./26.	325	4	53	121	104	3	22	18	
		V./25.	380	8	73	132	103	12	24	28	
		Index	85,5	50,0	72,6	91,7	101,0	25,0	91,7	64,3	
	ŽENE	Nezaposlene osobe	V./26.	508	10	111	153	151	13	37	33
			V./25.	747	17	170	239	199	26	49	47
			Index	68,0	58,8	65,3	64,0	75,9	50,0	75,5	70,2
Novoprijavljeni		V./26.	65	1	9	15	15	5	7	13	
		V./25.	90	1	12	25	24	4	16	8	
		Index	72,2	100,0	75,0	60,0	62,5	125,0	43,8	162,5	
Zaposleni (ukupno)		V./26.	69	3	10	16	19	0	11	10	
		V./25.	82	2	9	25	19	5	10	12	
		Index	84,1	150,0	111,1	64,0	100,0	0,0	110,0	83,3	
Zaposleni s evidencije na temelju radnog odnosa		V./26.	62	3	10	13	18	0	9	9	
		V./25.	75	2	9	25	15	4	9	11	
		Index	82,7	150,0	111,1	52,0	120,0	0,0	100,0	81,8	
Zaposleni s evidencije na temelju drugih poslovnih aktivnosti		V./26.	7	0	0	3	1	0	2	1	
		V./25.	7	0	0	0	4	1	1	1	
		Index	100,0	-	-	-	25,0	0,0	200,0	100,0	
Brisani iz evidencije zbog ostalih razloga		V./26.	35	2	10	11	7	0	2	3	
		V./25.	26	4	2	10	7	1	0	2	
		Index	134,6	50,0	500,0	110,0	100,0	0,0	-	150,0	
Korisnici novčane naknade		V./26.	192	3	35	65	61	1	15	12	
		V./25.	238	4	47	76	69	9	15	18	
		Index	80,7	75,0	74,5	85,5	88,4	11,1	100,0	66,7	
MUŠKARCI		Nezaposlene osobe	V./26.	523	21	112	201	123	12	31	23
			V./25.	715	36	176	287	146	8	34	28
			Index	73,1	58,3	63,6	70,0	84,2	150,0	91,2	82,1
	Novoprijavljeni	V./26.	48	1	5	21	13	1	4	3	
		V./25.	75	0	9	39	19	0	6	2	
		Index	64,0	-	55,6	53,8	68,4	-	66,7	150,0	
	Zaposleni (ukupno)	V./26.	60	0	4	25	13	2	10	6	
		V./25.	74	1	4	31	17	3	6	12	
		Index	81,1	0,0	100,0	80,6	76,5	66,7	166,7	50,0	
	Zaposleni s evidencije na temelju radnog odnosa	V./26.	48	0	3	16	12	2	10	5	
		V./25.	58	0	4	22	14	3	6	9	
		Index	82,8	-	75,0	72,7	85,7	66,7	166,7	55,6	
	Zaposleni s evidencije na temelju drugih poslovnih aktivnosti	V./26.	12	0	1	9	1	0	0	1	
		V./25.	16	1	0	9	3	0	0	3	
		Index	75,0	0,0	-	100,0	33,3	-	-	33,3	
	Brisani iz evidencije zbog ostalih razloga	V./26.	26	2	7	9	8	0	0	0	
		V./25.	21	1	3	6	10	1	0	0	
		Index	123,8	200,0	233,3	150,0	80,0	0,0	-	-	
	Korisnici novčane naknade	V./26.	133	1	18	56	43	2	7	6	
		V./25.	142	4	26	56	34	3	9	10	
		Index	93,7	25,0	69,2	100,0	126,5	66,7	77,8	60,0	

T3a: REGISTRIRANA NEZAPOSLENOST I ZAPOSŁJAVANJE PREMA RAZINI OBRAZOVANJA I SPOLU U RAZDOBLJU SIJEČANJ-SVIBANJ 2025. I 2026. GODINE U PODRUČNOM UREDU KRAPINA

		Mjesec	Ukupno	Bez škole i nezavršena osnovna škola	Osnovna škola	SŠ zanimanja do 3 god. i škola za KV i VKV radnike	SŠ za zanimanja u trajanju od 4 i više godina	Gimnazija	Viša škola, I. stupanj fakulteta i stručni studij	Fakulteti, akademije, magisterij, doktorat
UKUPNO	Nezaposlene osobe	Ø I.-V./26.	1.237	38	264	431	314	29	87	74
		Ø I.-V./25.	1.580	53	359	563	390	39	86	90
		Index	78,3	71,7	73,5	76,6	80,5	74,4	101,2	82,2
	Novoprijavljeni	Σ I.-V./26.	838	21	101	306	230	26	72	82
		Σ I.-V./25.	989	23	143	367	252	34	77	93
		Index	84,7	91,3	70,6	83,4	91,3	76,5	93,5	88,2
	Zaposleni (ukupno)	Σ I.-V./26.	824	12	76	301	219	22	91	103
		Σ I.-V./25.	836	13	83	293	237	31	82	97
		Index	98,6	92,3	91,6	102,7	92,4	71,0	111,0	106,2
	Zaposleni s evidencije na temelju radnog odnosa	Σ I.-V./26.	758	11	75	272	200	20	84	96
		Σ I.-V./25.	748	12	80	266	205	28	73	84
		Index	101,3	91,7	93,8	102,3	97,6	71,4	115,1	114,3
	Zaposleni s evidencije na temelju drugih poslovnih aktivnosti	Σ I.-V./26.	66	1	1	29	19	2	7	7
		Σ I.-V./25.	88	1	3	27	32	3	9	13
		Index	75,0	100,0	33,3	107,4	59,4	66,7	77,8	53,8
	Brisani iz evidencije zbog ostalih razloga	Σ I.-V./26.	460	21	116	174	94	13	21	21
		Σ I.-V./25.	259	10	56	87	70	6	16	14
		Index	177,6	210,0	207,1	200,0	134,3	216,7	131,3	150,0
	Korisnici novčane naknade	Ø I.-V./26.	395	4	63	151	115	9	32	21
		Ø I.-V./25.	415	9	82	153	116	10	19	26
		Index	95,2	44,4	76,8	98,7	99,1	90,0	168,4	80,8
ŽENE	Nezaposlene osobe	Ø I.-V./26.	615	12	129	192	175	15	47	45
		Ø I.-V./25.	810	17	180	262	219	27	51	54
		Index	75,9	70,6	71,7	73,3	79,9	55,6	92,2	83,3
	Novoprijavljeni	Σ I.-V./26.	439	13	52	117	142	14	44	57
		Σ I.-V./25.	539	10	87	168	142	25	46	61
		Index	81,4	130,0	59,8	69,6	100,0	56,0	95,7	93,4
	Zaposleni (ukupno)	Σ I.-V./26.	444	6	45	128	129	10	55	71
		Σ I.-V./25.	469	5	57	140	133	19	53	62
		Index	94,7	120,0	78,9	91,4	97,0	52,6	103,8	114,5
	Zaposleni s evidencije na temelju radnog odnosa	Σ I.-V./26.	422	6	45	122	122	9	50	68
		Σ I.-V./25.	433	5	56	133	117	18	48	56
		Index	97,5	120,0	80,4	91,7	104,3	50,0	104,2	121,4
	Zaposleni s evidencije na temelju drugih poslovnih aktivnosti	Σ I.-V./26.	22	0	0	6	7	1	5	3
		Σ I.-V./25.	36	0	1	7	16	1	5	6
		Index	61,1	-	0,0	85,7	43,8	100,0	100,0	50,0
	Brisani iz evidencije zbog ostalih razloga	Σ I.-V./26.	247	10	54	78	60	12	17	16
		Σ I.-V./25.	134	4	33	38	39	2	8	10
		Index	184,3	250,0	163,6	205,3	153,8	600,0	212,5	160,0
	Korisnici novčane naknade	Ø I.-V./26.	238	4	41	82	70	5	20	16
		Ø I.-V./25.	263	4	54	92	78	6	12	17
		Index	90,5	100,0	75,9	89,1	89,7	83,3	166,7	94,1
MUŠKARCI	Nezaposlene osobe	Ø I.-V./26.	622	26	135	239	139	14	40	29
		Ø I.-V./25.	770	36	179	301	171	12	35	36
		Index	80,8	72,2	75,4	79,4	81,3	116,7	114,3	80,6
	Novoprijavljeni	Σ I.-V./26.	399	8	49	189	88	12	28	25
		Σ I.-V./25.	450	13	56	199	110	9	31	32
		Index	88,7	61,5	87,5	95,0	80,0	133,3	90,3	78,1
	Zaposleni (ukupno)	Σ I.-V./26.	380	6	31	173	90	12	36	32
		Σ I.-V./25.	367	8	26	153	104	12	29	35
		Index	103,5	75,0	119,2	113,1	86,5	100,0	124,1	91,4
	Zaposleni s evidencije na temelju radnog odnosa	Σ I.-V./26.	336	5	30	150	78	11	34	28
		Σ I.-V./25.	315	7	24	133	88	10	25	28
		Index	106,7	71,4	125,0	112,8	88,6	110,0	136,0	100,0
	Zaposleni s evidencije na temelju drugih poslovnih aktivnosti	Σ I.-V./26.	44	1	1	23	12	1	2	4
		Σ I.-V./25.	52	1	2	20	16	2	4	7
		Index	84,6	100,0	50,0	115,0	75,0	50,0	50,0	57,1
	Brisani iz evidencije zbog ostalih razloga	Σ I.-V./26.	213	11	62	96	34	1	4	5
		Σ I.-V./25.	125	6	23	49	31	4	8	4
		Index	170,4	183,3	269,6	195,9	109,7	25,0	50,0	125,0
	Korisnici novčane naknade	Ø I.-V./26.	157	0	22	69	45	4	12	5
		Ø I.-V./25.	152	5	28	61	38	4	7	9
		Index	103,3	0,0	78,6	113,1	118,4	100,0	171,4	55,6

**T4: REGISTRIRANA NEZAPOSLENOST I ZAPOSŁJAVANJE PREMA ISPOSTAVAMA I SPOLU
U SVIBNJU 2025. I 2026. GODINE U PODRUČNOM UREDU KRAPINA**

		Mjesec	Ukupno	Donja Stubica	Klanjec	Krapina	Pregrada	Zabok	Zlatar	
UKUPNO	Nezaposlene osobe	V./26.	1.031	194	97	258	72	243	167	
		V./25.	1.462	269	97	350	103	300	343	
		Index	70,5	72,1	100,0	73,7	69,9	81,0	48,7	
	Novoprijavljeni	V./26.	113	21	9	27	6	38	12	
		V./25.	165	25	7	41	14	52	26	
		Index	68,5	84,0	128,6	65,9	42,9	73,1	46,2	
	Zaposleni (ukupno)	V./26.	129	21	4	31	6	42	25	
		V./25.	156	32	8	34	13	45	24	
		Index	82,7	65,6	50,0	91,2	46,2	93,3	104,2	
	Zaposleni s evidencije na temelju radnog odnosa	V./26.	110	18	4	28	6	34	20	
		V./25.	133	29	6	29	11	37	21	
		Index	82,7	62,1	66,7	96,6	54,5	91,9	95,2	
	Zaposleni s evidencije na temelju drugih poslovnih aktivnosti	V./26.	19	3	0	3	0	8	5	
		V./25.	23	3	2	5	2	8	3	
		Index	82,6	100,0	0,0	60,0	0,0	100,0	166,7	
	Brisani iz evidencije zbog ostalih razloga	V./26.	61	9	3	9	8	16	16	
		V./25.	47	5	2	18	0	18	4	
		Index	129,8	180,0	150,0	50,0	-	88,9	400,0	
	Korisnici novčane naknade	V./26.	325	56	33	82	33	77	44	
		V./25.	380	42	19	104	36	102	77	
		Index	85,5	133,3	173,7	78,8	91,7	75,5	57,1	
	ŽENE	Nezaposlene osobe	V./26.	508	92	43	144	34	125	70
			V./25.	747	137	39	201	49	160	161
			Index	68,0	67,2	110,3	71,6	69,4	78,1	43,5
Novoprijavljeni		V./26.	65	11	7	15	6	19	7	
		V./25.	90	16	2	25	8	27	12	
		Index	72,2	68,8	350,0	60,0	75,0	70,4	58,3	
Zaposleni (ukupno)		V./26.	69	12	1	19	4	23	10	
		V./25.	82	15	3	18	10	25	11	
		Index	84,1	80,0	33,3	105,6	40,0	92,0	90,9	
Zaposleni s evidencije na temelju radnog odnosa		V./26.	62	12	1	18	4	20	7	
		V./25.	75	13	3	16	9	23	11	
		Index	82,7	92,3	33,3	112,5	44,4	87,0	63,6	
Zaposleni s evidencije na temelju drugih poslovnih aktivnosti		V./26.	7	0	0	1	0	3	3	
		V./25.	7	2	0	2	1	2	0	
		Index	100,0	0,0	-	50,0	0,0	150,0	-	
Brisani iz evidencije zbog ostalih razloga		V./26.	35	5	3	5	3	10	9	
		V./25.	26	3	2	9	0	10	2	
		Index	134,6	166,7	150,0	55,6	-	100,0	450,0	
Korisnici novčane naknade		V./26.	192	30	15	59	19	46	23	
		V./25.	238	19	13	73	20	58	55	
		Index	80,7	157,9	115,4	80,8	95,0	79,3	41,8	
MUŠKARCI		Nezaposlene osobe	V./26.	523	102	54	114	38	118	97
			V./25.	715	132	58	149	54	140	182
			Index	73,1	77,3	93,1	76,5	70,4	84,3	53,3
	Novoprijavljeni	V./26.	48	10	2	12	0	19	5	
		V./25.	75	9	5	16	6	25	14	
		Index	64,0	111,1	40,0	75,0	0,0	76,0	35,7	
	Zaposleni (ukupno)	V./26.	60	9	3	12	2	19	15	
		V./25.	74	17	5	16	3	20	13	
		Index	81,1	52,9	60,0	75,0	66,7	95,0	115,4	
	Zaposleni s evidencije na temelju radnog odnosa	V./26.	48	6	3	10	2	14	13	
		V./25.	58	16	3	13	2	14	10	
		Index	82,8	37,5	100,0	76,9	100,0	100,0	130,0	
	Zaposleni s evidencije na temelju drugih poslovnih aktivnosti	V./26.	12	3	0	2	0	5	2	
		V./25.	16	1	2	3	1	6	3	
		Index	75,0	300,0	0,0	66,7	0,0	83,3	66,7	
	Brisani iz evidencije zbog ostalih razloga	V./26.	26	4	0	4	5	6	7	
		V./25.	21	2	0	9	0	8	2	
		Index	123,8	200,0	-	44,4	-	75,0	350,0	
	Korisnici novčane naknade	V./26.	133	26	18	23	14	31	21	
		V./25.	142	23	6	31	16	44	22	
		Index	93,7	113,0	300,0	74,2	87,5	70,5	95,5	

T4a: REGISTRIRANA NEZAPOSLENOST I ZAPOSŁJAVANJE PREMA ISPOSTAVAMA I SPOLU U RAZDOBLJU SIJEČANJ-SVIBANJ 2025. I 2026. GODINE U PODRUČNOM UREDU KRAPINA

		Mjesec	Ukupno	Donja Stubica	Klanjec	Krapina	Pregrada	Zabok	Zlatar
UKUPNO	Nezaposlene osobe	Ø I.-V./26.	1.237	219	103	299	92	293	231
		Ø I.-V./25.	1.580	289	112	375	104	326	374
		Index	78,3	75,8	92,0	79,7	88,5	89,9	61,8
	Novoprijavljeni	Σ I.-V./26.	838	148	50	182	60	248	150
		Σ I.-V./25.	989	144	63	248	86	276	172
		Index	84,7	102,8	79,4	73,4	69,8	89,9	87,2
	Zaposleni (ukupno)	Σ I.-V./26.	824	135	46	182	54	242	165
		Σ I.-V./25.	836	143	57	163	57	229	187
		Index	98,6	94,4	80,7	111,7	94,7	105,7	88,2
	Zaposleni s evidencije na temelju radnog odnosa	Σ I.-V./26.	758	124	43	172	48	220	151
		Σ I.-V./25.	748	136	52	146	51	194	169
		Index	101,3	91,2	82,7	117,8	94,1	113,4	89,3
	Zaposleni s evidencije na temelju drugih poslovnih aktivnosti	Σ I.-V./26.	66	11	3	10	6	22	14
		Σ I.-V./25.	88	7	5	17	6	35	18
		Index	75,0	157,1	60,0	58,8	100,0	62,9	77,8
Brisani iz evidencije zbog ostalih razloga	Σ I.-V./26.	460	87	15	100	41	105	112	
	Σ I.-V./25.	259	32	20	62	17	82	46	
	Index	177,6	271,9	75,0	161,3	241,2	128,0	243,5	
Korisnici novčane naknade	Ø I.-V./26.	395	61	32	108	40	98	56	
	Ø I.-V./25.	415	55	22	112	31	96	99	
	Index	95,2	110,9	145,5	96,4	129,0	102,1	56,6	
ŽENE	Nezaposlene osobe	Ø I.-V./26.	615	106	43	167	45	151	103
		Ø I.-V./25.	810	148	45	217	48	171	181
		Index	75,9	71,6	95,6	77,0	93,8	88,3	56,9
	Novoprijavljeni	Σ I.-V./26.	439	71	26	100	35	140	67
		Σ I.-V./25.	539	72	28	157	53	146	83
		Index	81,4	98,6	92,9	63,7	66,0	95,9	80,7
	Zaposleni (ukupno)	Σ I.-V./26.	444	72	16	101	33	140	82
		Σ I.-V./25.	469	78	23	98	36	130	104
		Index	94,7	92,3	69,6	103,1	91,7	107,7	78,8
	Zaposleni s evidencije na temelju radnog odnosa	Σ I.-V./26.	422	70	16	99	30	130	77
		Σ I.-V./25.	433	74	23	90	35	113	98
		Index	97,5	94,6	69,6	110,0	85,7	115,0	78,6
	Zaposleni s evidencije na temelju drugih poslovnih aktivnosti	Σ I.-V./26.	22	2	0	2	3	10	5
		Σ I.-V./25.	36	4	0	8	1	17	6
		Index	61,1	50,0	-	25,0	300,0	58,8	83,3
Brisani iz evidencije zbog ostalih razloga	Σ I.-V./26.	247	43	9	62	26	50	57	
	Σ I.-V./25.	134	15	7	37	9	35	31	
	Index	184,3	286,7	128,6	167,6	288,9	142,9	183,9	
Korisnici novčane naknade	Ø I.-V./26.	238	33	15	76	25	57	32	
	Ø I.-V./25.	263	27	13	83	16	55	69	
	Index	90,5	122,2	115,4	91,6	156,3	103,6	46,4	
MUŠKARCI	Nezaposlene osobe	Ø I.-V./26.	622	113	60	132	47	142	128
		Ø I.-V./25.	770	141	67	158	56	155	193
		Index	80,8	80,1	89,6	83,5	83,9	91,6	66,3
	Novoprijavljeni	Σ I.-V./26.	399	77	24	82	25	108	83
		Σ I.-V./25.	450	72	35	91	33	130	89
		Index	88,7	106,9	68,6	90,1	75,8	83,1	93,3
	Zaposleni (ukupno)	Σ I.-V./26.	380	63	30	81	21	102	83
		Σ I.-V./25.	367	65	34	65	21	99	83
		Index	103,5	96,9	88,2	124,6	100,0	103,0	100,0
	Zaposleni s evidencije na temelju radnog odnosa	Σ I.-V./26.	336	54	27	73	18	90	74
		Σ I.-V./25.	315	62	29	56	16	81	71
		Index	106,7	87,1	93,1	130,4	112,5	111,1	104,2
	Zaposleni s evidencije na temelju drugih poslovnih aktivnosti	Σ I.-V./26.	44	9	3	8	3	12	9
		Σ I.-V./25.	52	3	5	9	5	18	12
		Index	84,6	300,0	60,0	88,9	60,0	66,7	75,0
Brisani iz evidencije zbog ostalih razloga	Σ I.-V./26.	213	44	6	38	15	55	55	
	Σ I.-V./25.	125	17	13	25	8	47	15	
	Index	170,4	258,8	46,2	152,0	187,5	117,0	366,7	
Korisnici novčane naknade	Ø I.-V./26.	157	28	17	32	15	41	24	
	Ø I.-V./25.	152	28	9	29	15	41	30	
	Index	103,3	100,0	188,9	110,3	100,0	100,0	80,0	

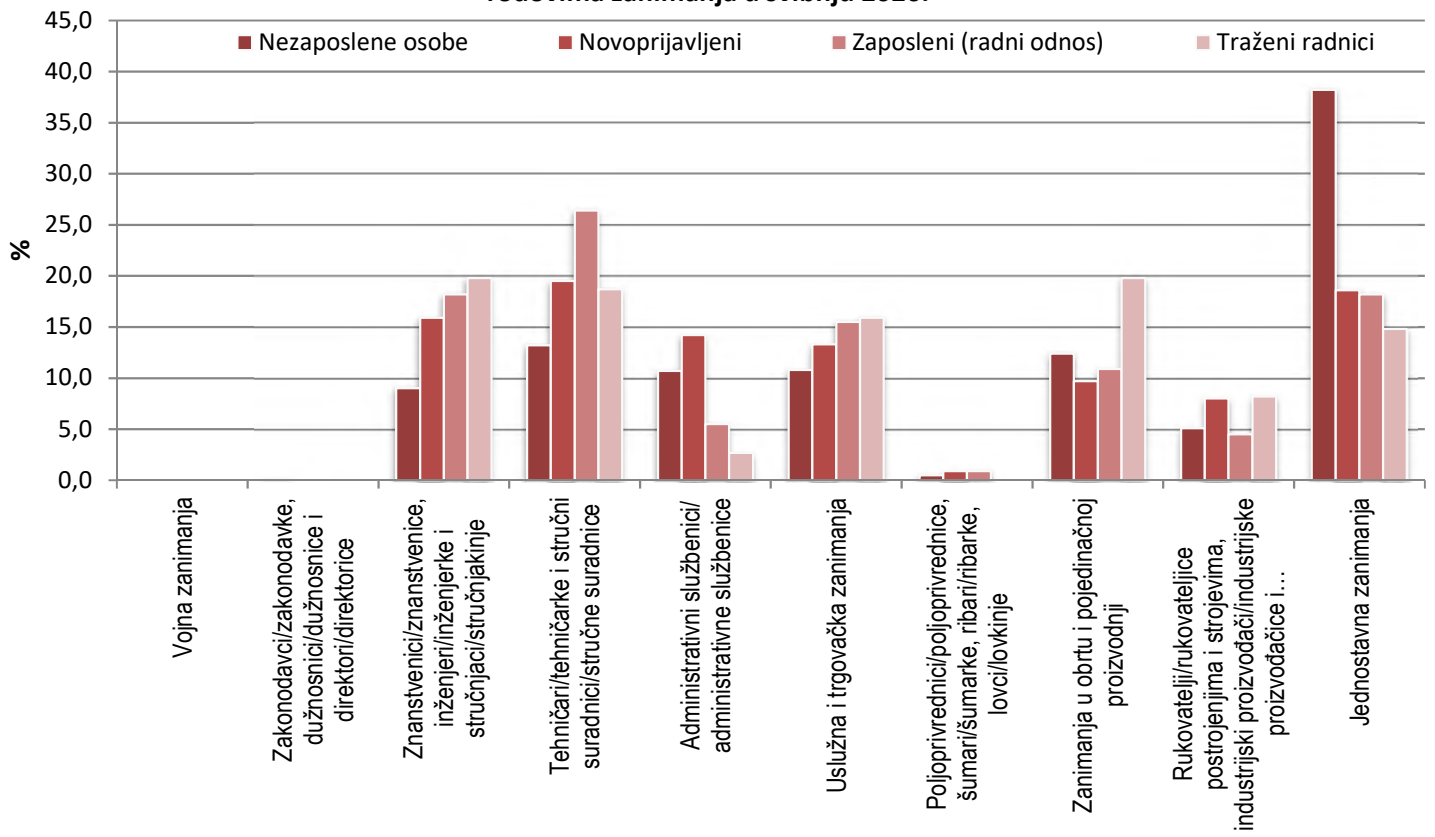
**T5: REGISTRIRANA NEZAPOSLENOST, ZAPOSŁJAVANJE I TRAŽENI RADNICI
PREMA DJELATNOSTIMA I SPOLU U SVIBNJU 2026. U PODRUČNOM UREDU KRAPINA**

Djelatnost (NKD 2025)		Nezaposlene osobe s prethodnim radnim iskustvom							Zaposleni s evidencije na temelju radnog odnosa			Traženi radnici
		Nezaposlene osobe			Novoprijavljeni				Ukupno	Žene	Muškarci	
		Ukupno	Žene	Muškarci	Ukupno	Žene	Muškarci	Izravno iz radnog odnosa				
0	1	2	3	4	5	6	7	8	9	10	11	12
A	Poljoprivreda, šumarstvo i ribarstvo	18	3	15	1	0	1	1	4	3	1	0
B	Rudarstvo i vađenje	3	0	3	0	0	0	0	0	0	0	5
C	Prerađivačka industrija	305	168	137	27	12	15	21	18	6	12	117
D	Opskrba električnom energijom, plinom, parom i klimatizacija	1	0	1	0	0	0	0	0	0	0	0
E	Opskrba vodom; uklanjanje otpadnih voda, gospodarenje otpadom te djelatnosti sanacije okoliša	7	3	4	0	0	0	0	1	0	1	28
F	Građevinarstvo	118	13	105	8	1	7	7	11	1	10	64
G	Trgovina na veliko i malo	91	50	41	15	9	6	12	17	13	4	19
H	Prijevoz i skladištenje	50	19	31	9	3	6	9	2	0	2	16
I	Smještaj te priprema i usluživanja hrane	66	45	21	10	5	5	9	18	11	7	26
J	Izdavačke djelatnosti, djelatnosti emitiranja te proizvodnje i distribucije sadržaja	2	1	1	0	0	0	0	2	1	1	0
K	Telekomunikacije, računalno programiranje, savjetovanje, računalna infrastruktura i ostale informacijske uslužne djelatnosti	19	7	12	1	1	0	1	2	0	2	6
L	Financijske djelatnosti i djelatnosti osiguranja	9	6	3	0	0	0	0	1	1	0	1
M	Poslovanje nekretninama	9	5	4	0	0	0	0	1	0	1	0
N	Stručne, znanstvene i tehničke djelatnosti	37	18	19	6	2	4	5	6	3	3	16
O	Administrativne i pomoćne uslužne djelatnosti	36	19	17	6	5	1	3	5	3	2	5
P	Javna uprava i obrana; obvezno socijalno osiguranje	37	16	21	2	1	1	1	3	3	0	11
Q	Obrazovanje	32	29	3	11	11	0	9	8	7	1	55
R	Djelatnosti zdravstvene zaštite i socijalne skrbi	44	31	13	9	9	0	9	10	9	1	169
S	Umjetnost, sport i rekreacija	12	8	4	1	1	0	1	0	0	0	0
T	Ostale uslužne djelatnosti	33	18	15	1	1	0	1	1	1	0	8
U	Djelatnosti kućanstava kao poslodavca i djelatnosti kućanstava koja proizvode različitu robu i obavljaju različite usluge za vlastite potrebe	0	0	0	0	0	0	0	0	0	0	0
V	Djelatnosti izvanteritorijalnih organizacija i tijela	0	0	0	0	0	0	0	0	0	0	0
Ukupno		929	459	470	107	61	46	89	110	62	48	546

**T6: REGISTRIRANA NEZAPOSLENOST, ZAPOSŁJAVANJE I TRAŽENI RADNICI
PREMA RODOVIMA ZANIMANJA I SPOLU U SVIBNJU 2026. U PODRUČNOM UREDU KRAPINA**

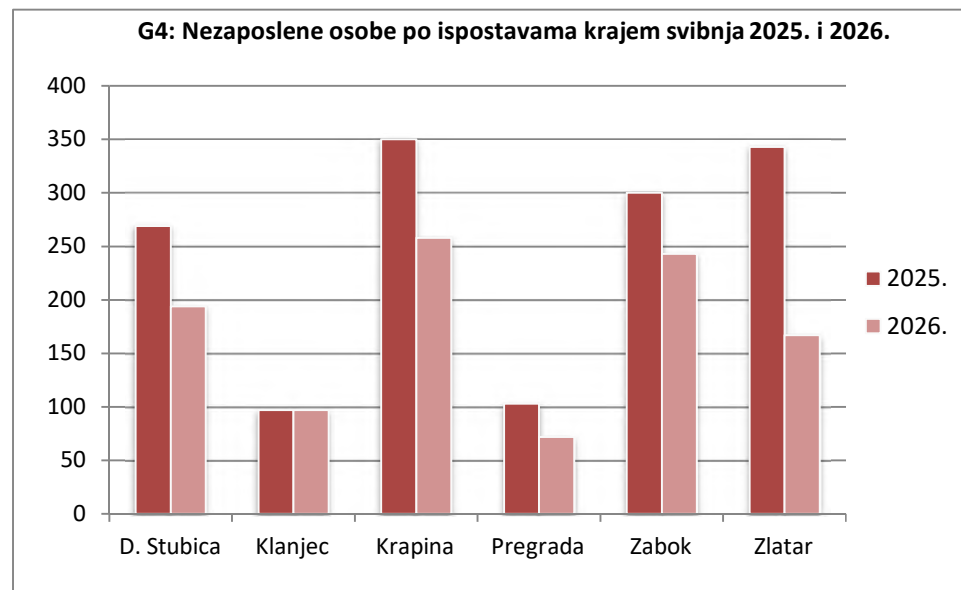
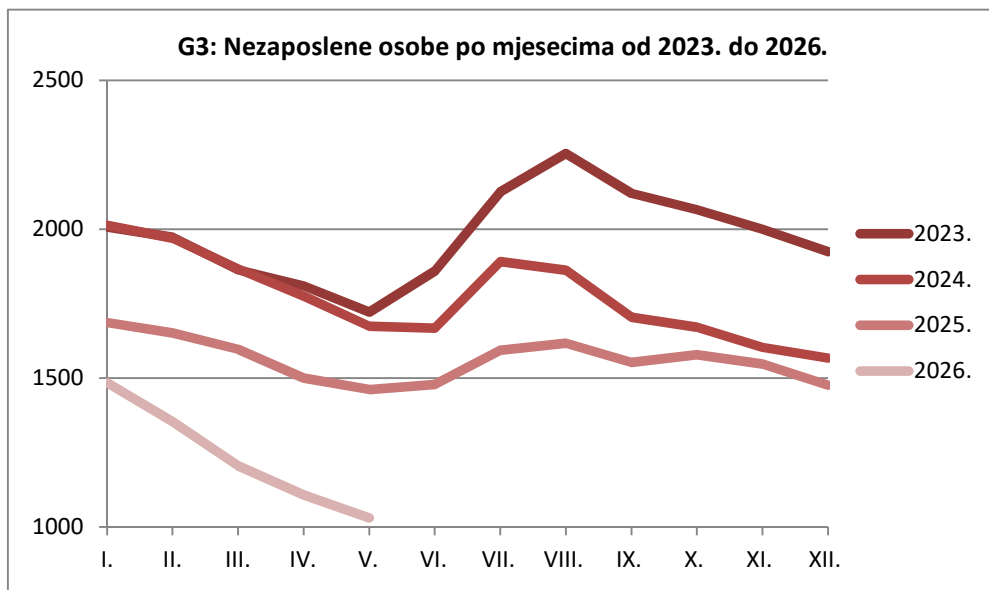
Rod zanimanja (NKZ 2010)		Nezaposlene osobe			Novoprijavljeni			Zaposleni s evidencije na temelju radnog odnosa			Traženi radnici
		Ukupno	Žene	Muškarci	Ukupno	Žene	Muškarci	Ukupno	Žene	Muškarci	
0	1	2	3	4	5	6	7	8	9	10	11
0	Vojna zanimanja	0	0	0	0	0	0	0	0	0	0
1	Zakonodavci/zakonodavke, dužnosnici/dužnosnice i direktori/direktorice	1	0	1	0	0	0	0	0	0	0
2	Znanstvenici/znanstvenice, inženjeri/inženjerke i stručnjaci/stručnjakinje	93	51	42	18	16	2	20	13	7	108
3	Tehničari/tehničarke i stručni suradnici/stručne suradnice	136	61	75	22	9	13	29	16	13	102
4	Administrativni službenici/ administrativne službenice	110	74	36	16	11	5	6	4	2	15
5	Uslužna i trgovačka zanimanja	111	81	30	15	11	4	17	13	4	87
6	Poljoprivrednici/poljoprivrednice, šumari/šumarke, ribari/ribarke, lovci/lovkinje	5	1	4	1	1	0	1	1	0	0
7	Zanimanja u obrtu i pojedinačnoj proizvodnji	128	26	102	11	1	10	12	2	10	108
8	Rukovatelji/rukovateljice postrojenjima i strojevima, industrijski proizvođači/industrijske proizvođačice i sastavljači/sastavljačice proizvoda	53	24	29	9	4	5	5	0	5	45
9	Jednostavna zanimanja	394	190	204	21	12	9	20	13	7	81
Ukupno		1031	508	523	113	65	48	110	62	48	546

G2: Struktura nezaposlenosti, novoprijavljenih, zapošljavanja i traženih radnika prema rodovima zanimanja u svibnju 2026.



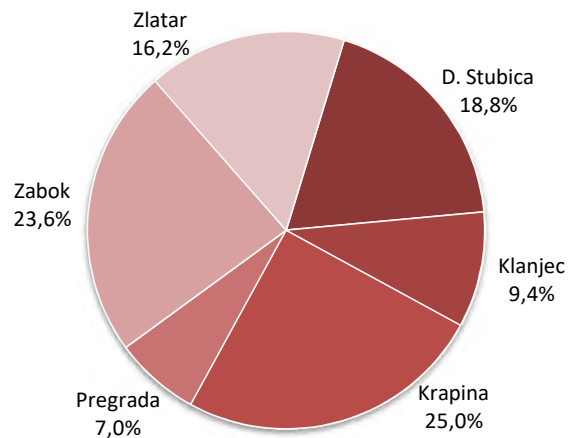
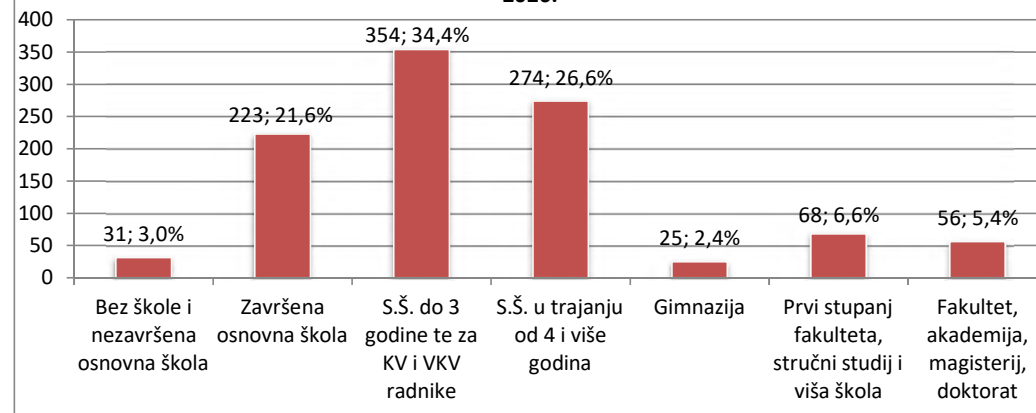
**T7: REGISTRIRANE NEZAPOSLENE OSOBE PO ISPOSTAVAMA I SPOLU
U RAZDOBLJU OD V./25. DO V./26. U PODRUČNOM UREDU KRAPINA**

Red. broj	ISPOSTAVA	2025.												2026.									Index									
		Ø 2025.			V.			VI.	VII.	VIII.	IX.	X.	XI.	XII.	I.	II.	III.	IV.			V.			V.26./V.25.			V.26./IV.26.					
		Ukupno	Žene	Muš.	Ukupno	Žene	Muš.											Ukupno	Žene	Muš.	Ukupno	Žene	Muš.	% Uku.	% Žene	% Mušk.	Ukupno	Žene	Muš.	Ukupno	Žene	Muš.
0	1	2	3	4	5	6	7	8	9	10	11	12	13	14	15	16	17	18	19	20	21	22	23	24	25	26	27	28	29	30	31	32
1	D. Stubica	289	147	142	269	137	132	278	289	310	295	294	289	268	248	238	214	203	98	105	194	92	102	18,8	18,1	19,5	72,1	67,2	77,3	95,6	93,9	97,1
2	Klanjec	107	42	65	97	39	58	97	105	105	106	102	105	108	114	106	102	95	40	55	97	43	54	9,4	8,5	10,3	100,0	110,3	93,1	102,1	107,5	98,2
3	Krapina	375	217	158	350	201	149	353	383	385	387	386	371	358	349	323	292	271	153	118	258	144	114	25,0	28,3	21,8	73,7	71,6	76,5	95,2	94,1	96,6
4	Pregrada	113	56	57	103	49	54	109	118	132	123	127	120	107	120	103	85	80	35	45	72	34	38	7,0	6,7	7,3	69,9	69,4	70,4	90,0	97,1	84,4
5	Zabok	331	172	159	300	160	140	310	342	342	312	342	346	342	346	318	294	263	139	124	243	125	118	23,6	24,6	22,6	81,0	78,1	84,3	92,4	89,9	95,2
6	Zlatar	347	169	178	343	161	182	332	357	344	330	328	317	294	308	266	219	196	82	114	167	70	97	16,2	13,8	18,5	48,7	43,5	53,3	85,2	85,4	85,1
7	Ukupno	1562	803	759	1462	747	715	1479	1594	1618	1553	1579	1548	1477	1485	1354	1206	1108	547	561	1031	508	523	100,0	100,0	100,0	70,5	68,0	73,1	93,1	92,9	93,2



**T8: REGISTRIRANE NEZAPOSLENE OSOBE PO ISPOSTAVAMA, RAZINI OBRAZOVANJA I SPOLU
KRAJEM SVIBNJA 2026. U PODRUČNOM UREDU KRAPINA**

Red. broj	ISPOSTAVA	Nezaposlene osobe																										
		Od toga:																										
		Bez škole i nezavršena osnovna škola						Završena osnovna škola			S.Š. do 3 godine te za KV i VKV radnike			S.Š. u trajanju od 4 i više godina			Gimnazija			Prvi stupanj fakulteta, stručni studij i viša škola			Fakultet, akademija, magisterij, doktorat					
Ukupno	%	Žene	Udio	Muškarci	Udio	Ukupno	Žene	Muškarci	Ukupno	Žene	Muškarci	Ukupno	Žene	Muškarci	Ukupno	Žene	Muškarci	Ukupno	Žene	Muškarci	Ukupno	Žene	Muškarci	Ukupno	Žene	Muškarci		
0	1	2	3	4	5	6	7	8	9	10	11	12	13	14	15	16	17	18	19	20	21	22	23	24	25	26	27	28
1	D. Stubica	194	18,8	92	47,4	102	52,6	3	1	2	38	19	19	59	21	38	59	30	29	7	3	4	12	8	4	16	10	6
2	Klanjec	97	9,4	43	44,3	54	55,7	4	1	3	29	11	18	37	15	22	18	7	11	1	1	0	7	7	0	1	1	0
3	Krapina	258	25,0	144	55,8	114	44,2	6	3	3	60	34	26	88	53	35	75	41	34	7	2	5	13	5	8	9	6	3
4	Pregrada	72	7,0	34	47,2	38	52,8	5	1	4	25	12	13	25	11	14	12	7	5	0	0	0	2	1	1	3	2	1
5	Zabok	243	23,6	125	51,4	118	48,6	5	2	3	31	18	13	85	37	48	71	42	29	8	5	3	22	10	12	21	11	10
6	Zlatar	167	16,2	70	41,9	97	58,1	8	2	6	40	17	23	60	16	44	39	24	15	2	2	0	12	6	6	6	3	3
7	Ukupno	1031	100,0	508	49,3	523	50,7	31	10	21	223	111	112	354	153	201	274	151	123	25	13	12	68	37	31	56	33	23
8	%	100,0	-	100,0	-	100,0	-	3,0	2,0	4,0	21,6	21,9	21,4	34,4	30,1	38,4	26,6	29,7	23,5	2,4	2,6	2,3	6,6	7,3	5,9	5,4	6,5	4,4

G5: Struktura nezaposlenih osoba krajem svibnja 2026. g. po ispostavama

G6: Broj i udio nezaposlenih osoba prema razinama obrazovanja krajem svibnja 2026.


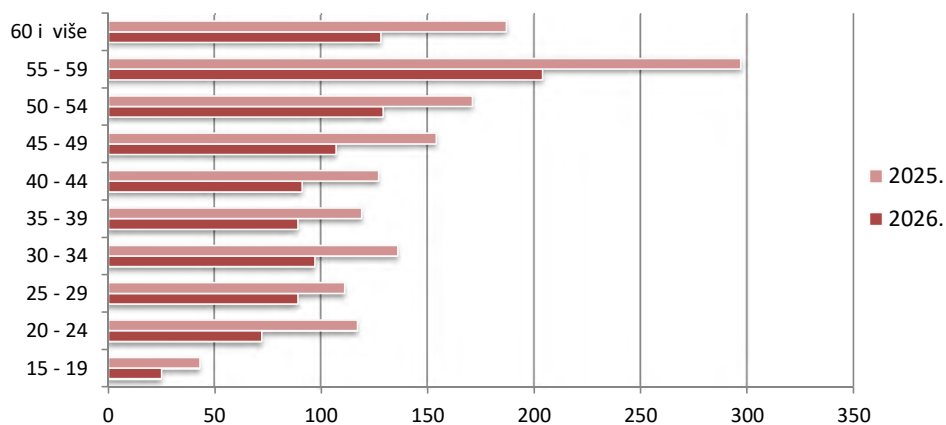
**T9: REGISTRIRANE NEZAPOSLENE OSOBE PREMA MJESTU PREBIVALIŠTA, RAZINI OBRAZOVANJA I SPOLU
KRAJEM SVIBNJA 2026. U PODRUČNOM UREDU KRAPINA**

Gradovi i općine	Nezaposlene osobe					Od toga:																				
						Bez škole i nezavršena osnovna škola			Završena osnovna škola			S.Š. do 3 godine te za KV i VKV radnike			S.Š. u trajanju od 4 i više godina			Gimnazija			Prvi stupanj fakulteta, stručni studij i viša škola			Fakultet, akademija, magisterij, doktorat		
	Ukupno	%	Žene	Jdio žen	Muškarci	Ukupno	Žene	Muškarci	Ukupno	Žene	Muškarci	Ukupno	Žene	Muškarci	Ukupno	Žene	Muškarci	Ukupno	Žene	Muškarci	Ukupno	Žene	Muškarci	Ukupno	Žene	Muškarci
1	2	3	4	5	6	7	8	9	10	11	12	13	14	15	16	17	18	19	20	21	22	23	24	25	26	27
BEDEKOVČINA	58	5,6	28	48,3	30	1	1	0	8	3	5	23	8	15	18	12	6	0	0	0	5	3	2	3	1	2
BUDINŠČINA	22	2,1	6	27,3	16	3	1	2	3	1	2	14	3	11	2	1	1	0	0	0	0	0	0	0	0	0
DESINIČ	16	1,6	5	31,3	11	1	0	1	7	3	4	5	1	4	3	1	2	0	0	0	0	0	0	0	0	0
DONJA STUBICA	41	4,0	21	51,2	20	0	0	0	11	6	5	15	6	9	4	1	3	1	0	1	6	4	2	4	4	0
ĐURMANEC	46	4,5	26	56,5	20	2	1	1	14	10	4	15	10	5	12	4	8	0	0	0	1	0	1	2	1	1
GORNJA STUBICA	38	3,7	20	52,6	18	0	0	0	8	3	5	14	6	8	11	7	4	3	2	1	1	1	0	1	1	0
HRAŠČINA	1	0,1	1	100,0	0	0	0	0	0	0	0	0	0	0	1	1	0	0	0	0	0	0	0	0	0	0
HUM NA SUTLI	25	2,4	13	52,0	12	1	1	0	7	2	5	8	5	3	7	4	3	0	0	0	1	1	0	1	0	1
KLANJEC	26	2,5	11	42,3	15	1	1	0	8	4	4	11	5	6	5	0	5	0	0	0	1	1	0	0	0	0
KONJŠČINA	26	2,5	14	53,8	12	2	0	2	7	4	3	5	3	2	5	4	1	2	2	0	2	1	1	3	0	3
KRALJ. NA SUTLI	12	1,2	4	33,3	8	0	0	0	3	1	2	5	1	4	3	1	2	0	0	0	1	1	0	0	0	0
KRAPINA	126	12,2	67	53,2	59	3	2	1	23	11	12	42	22	20	41	24	17	4	1	3	9	4	5	4	3	1
KRAPINSKE TOPLICE	43	4,2	20	46,5	23	1	0	1	7	5	2	13	5	8	14	6	8	0	0	0	3	1	2	5	3	2
LOBOR	14	1,4	9	64,3	5	1	0	1	4	3	1	5	2	3	3	3	0	0	0	0	1	1	0	0	0	0
MAČE	13	1,3	3	23,1	10	0	0	0	3	1	2	7	2	5	2	0	2	0	0	0	1	0	1	0	0	0
MARIJA BISTRICA	41	4,0	21	51,2	20	0	0	0	7	5	2	8	4	4	19	8	11	1	0	1	1	1	0	5	3	2
MIHOVLJAN	19	1,8	6	31,6	13	1	0	1	6	1	5	5	1	4	4	2	2	0	0	0	2	1	1	1	1	0
OROSLAVJE	49	4,8	21	42,9	28	3	1	2	6	2	4	13	3	10	19	11	8	1	1	0	2	1	1	5	2	3
PETROVSKO	30	2,9	18	60,0	12	0	0	0	12	7	5	8	6	2	9	5	4	1	0	1	0	0	0	0	0	0
PREGRADA	31	3,0	16	51,6	15	3	0	3	11	7	4	12	5	7	2	2	0	0	0	0	1	0	1	2	2	0
RADOBOJ	35	3,4	23	65,7	12	1	0	1	5	4	1	13	11	2	10	6	4	2	1	1	3	1	2	1	0	1
STUBIČKE TOPLICE	25	2,4	9	36,0	16	0	0	0	6	3	3	9	2	7	6	3	3	1	0	1	2	1	1	1	0	1
SV. KRIŽ ZAČRETJE	38	3,7	18	47,4	20	1	0	1	4	3	1	16	7	9	10	5	5	1	1	0	3	2	1	3	0	3
TUHELJ	27	2,6	13	48,1	14	1	0	1	7	2	5	9	3	6	6	4	2	1	1	0	2	2	0	1	1	0
VELIKO TRGOVIŠĆE	27	2,6	17	63,0	10	0	0	0	2	2	0	12	8	4	8	5	3	1	1	0	2	1	1	2	0	2
ZABOK	77	7,5	42	54,5	35	2	1	1	10	5	5	21	9	12	21	14	7	6	3	3	9	3	6	8	7	1
ZAGORSKA SELA	10	1,0	5	50,0	5	1	0	1	3	2	1	5	2	3	0	0	0	0	0	0	1	1	0	0	0	0
ZLATAR	41	4,0	18	43,9	23	1	1	0	11	4	7	12	3	9	13	8	5	0	0	0	2	0	2	2	2	0
ZLATAR BISTRICA	22	2,1	10	45,5	12	0	0	0	4	2	2	8	2	6	6	3	3	0	0	0	4	3	1	0	0	0
JESENJE	21	2,0	10	47,6	11	0	0	0	6	2	4	10	4	6	3	2	1	0	0	0	0	0	0	2	2	0
KUMROVEC	22	2,1	10	45,5	12	1	0	1	8	2	6	7	4	3	4	2	2	0	0	0	2	2	0	0	0	0
NOVI GOLUBOVEC	9	0,9	3	33,3	6	0	0	0	2	1	1	4	0	4	3	2	1	0	0	0	0	0	0	0	0	0
Ukupno	1031	100,0	508	49,3	523	31	10	21	223	111	112	354	153	201	274	151	123	25	13	12	68	37	31	56	33	23

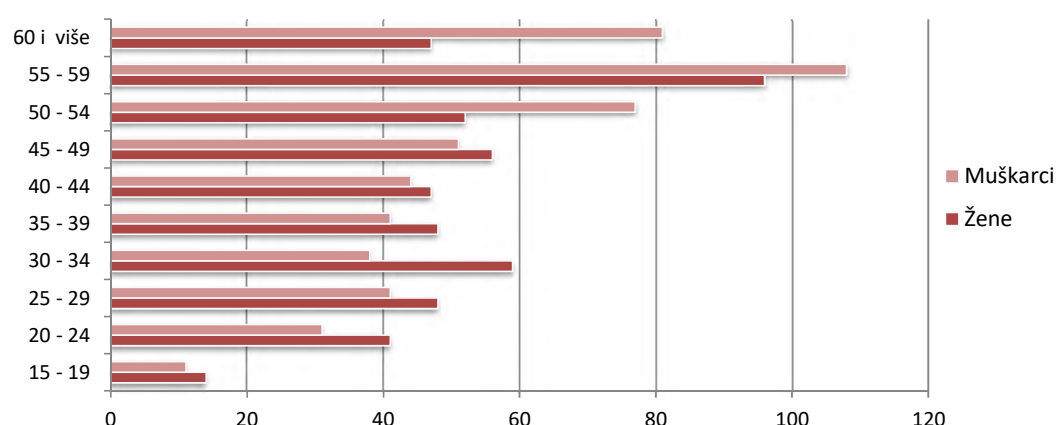
**T10: REGISTRIRANE NEZAPOSLENE OSOBE PO ISPOSTAVAMA, DOBI I SPOLU
KRAJEM SVIBNJA 2026. U PODRUČNOM UREDU KRAPINA**

R. br.	Ispostava	Ukupno			Dob																													
					15 - 19 god.			20 - 24 god.			25 - 29 god.			30 - 34 god.			35 - 39 god.			40 - 44 god.			45 - 49 god.			50 - 54 god.			55 - 59 god.			60 i više god.		
		Ukupno	Žene	Muškarci	Ukupno	Žene	Muškarci	Ukupno	Žene	Muškarci	Ukupno	Žene	Muškarci	Ukupno	Žene	Muškarci	Ukupno	Žene	Muškarci	Ukupno	Žene	Muškarci	Ukupno	Žene	Muškarci	Ukupno	Žene	Muškarci	Ukupno	Žene	Muškarci			
0	1	2	3	4	5	6	7	8	9	10	11	12	13	14	15	16	17	18	19	20	21	22	23	24	25	26	27	28	29	30	31	32	33	34
1	D. Stubica	194	92	102	4	3	1	10	5	5	19	9	10	25	15	10	18	11	7	17	9	8	17	8	9	23	6	17	34	13	21	27	13	14
2	Klanjec	97	43	54	4	2	2	7	6	1	8	5	3	9	5	4	4	1	3	7	4	3	12	6	6	12	4	8	18	8	10	16	2	14
3	Krapina	258	144	114	7	3	4	21	12	9	22	12	10	13	12	1	17	9	8	19	12	7	23	11	12	48	22	26	63	37	26	25	14	11
4	Pregrada	72	34	38	1	0	1	2	0	2	4	3	1	4	3	1	7	4	3	8	4	4	7	6	1	7	1	6	17	8	9	15	5	10
5	Zabok	243	125	118	5	4	1	16	10	6	22	13	9	28	15	13	28	16	12	27	11	16	30	17	13	28	14	14	38	17	21	21	8	13
6	Zlatar	167	70	97	4	2	2	16	8	8	14	6	8	18	9	9	15	7	8	13	7	6	18	8	10	11	5	6	34	13	21	24	5	19
7	Ukupno V./26.	1031	508	523	25	14	11	72	41	31	89	48	41	97	59	38	89	48	41	91	47	44	107	56	51	129	52	77	204	96	108	128	47	81
8	%	100,0	100,0	100,0	2,4	2,8	2,1	7,0	8,1	5,9	8,6	9,4	7,8	9,4	11,6	7,3	8,6	9,4	7,8	8,9	9,3	8,4	10,4	11,0	9,8	12,5	10,2	14,7	19,8	18,9	20,7	12,4	9,3	15,5
9	Ukupno V./25.	1462	747	715	43	18	25	117	64	53	111	67	44	136	79	57	119	64	55	127	68	59	154	80	74	171	85	86	297	154	143	187	68	119
10	%	100,0	100,0	100,0	2,9	2,4	3,5	8,0	8,6	7,4	7,6	9,0	6,2	9,3	10,6	8,0	8,1	8,6	7,7	8,7	9,1	8,3	10,5	10,7	10,3	11,7	11,4	12,0	20,3	20,6	20,0	12,8	9,1	16,6
11	Index V.26/25.	70,5	68,0	73,1	58,1	77,8	44,0	61,5	64,1	58,5	80,2	71,6	93,2	71,3	74,7	66,7	74,8	75,0	74,5	71,7	69,1	74,6	69,5	70,0	68,9	75,4	61,2	89,5	68,7	62,3	75,5	68,4	69,1	68,1

G7: Nezaposlene osobe po dobi krajem svibnja 2025. i 2026.



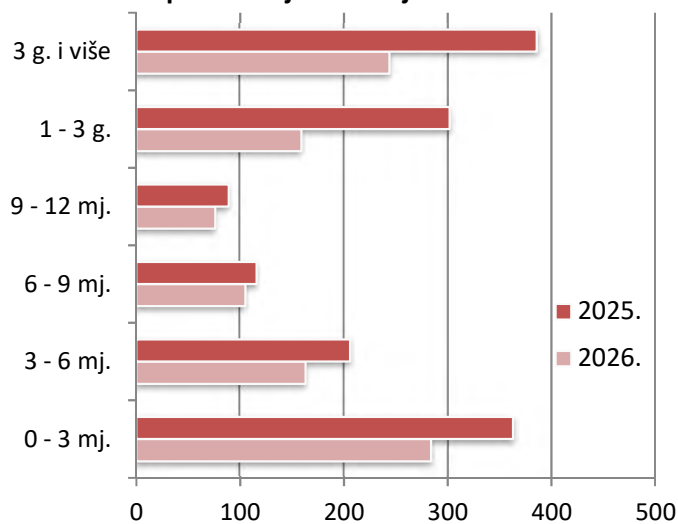
G8: Nezaposlene osobe po dobi i spolu krajem svibnja 2026.



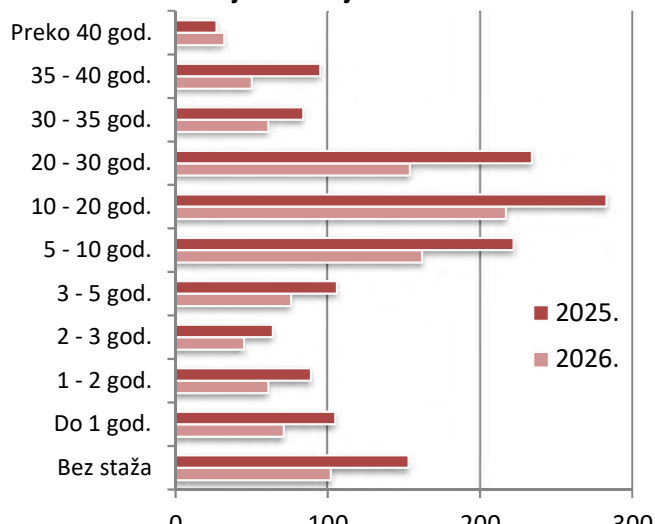
**T11: NEZAPOSLENE OSOBE PREMA TRAJANJU NEZAPOSLENOSTI, RADNOM STAŽU I SPOLU
U SVIBNJU 2025. I 2026. U PODRUČNOM UREDU KRAPINA**

Red. broj	PU Krapina	2025.			2026.									Index					
		V.			IV.			V.						V.26./IV.25.			V.26./IV.26.		
		Ukupno	Žene	Muš.	Ukupno	Žene	Muš.	Ukupno	Žene	Muš.	% Uku.	% Žene	% Mušk.	Ukupno	Žene	Muš.	Ukupno	Žene	Muš.
0	1	2	3	4	5	6	7	8	9	10	11	12	13	14	15	16	17	18	19
	Ukupno	1462	747	715	1108	547	561	1031	508	523	100,0	100,0	100,0	70,5	68,0	73,1	93,1	92,9	93,2
Trajanje nezaposlenosti	0 - 3 mj.	363	199	164	312	161	151	284	153	131	27,5	30,1	25,0	78,2	76,9	79,9	91,0	95,0	86,8
	3 - 6 mj.	206	116	90	180	100	80	163	87	76	15,8	17,1	14,5	79,1	75,0	84,4	90,6	87,0	95,0
	6 - 9 mj.	116	71	45	125	71	54	105	55	50	10,2	10,8	9,6	90,5	77,5	111,1	84,0	77,5	92,6
	9 - 12 mj.	89	45	44	66	34	32	76	46	30	7,4	9,1	5,7	85,4	102,2	68,2	115,2	135,3	93,8
	1 - 3 g.	302	139	163	172	80	92	159	69	90	15,4	13,6	17,2	52,6	49,6	55,2	92,4	86,3	97,8
	3 g. i više	386	177	209	253	101	152	244	98	146	23,7	19,3	27,9	63,2	55,4	69,9	96,4	97,0	96,1
	Do 1 godine	774	431	343	683	366	317	628	341	287	60,9	67,1	54,9	81,1	79,1	83,7	91,9	93,2	90,5
	Više od 1 godine	688	316	372	425	181	244	403	167	236	39,1	32,9	45,1	58,6	52,8	63,4	94,8	92,3	96,7
Radni staž	Bez staža	153	76	77	118	57	61	102	49	53	9,9	9,6	10,1	66,7	64,5	68,8	86,4	86,0	86,9
	Do 1 god.	105	58	47	79	39	40	71	37	34	6,9	7,3	6,5	67,6	63,8	72,3	89,9	94,9	85,0
	1 - 2 god.	89	56	33	65	38	27	61	35	26	5,9	6,9	5,0	68,5	62,5	78,8	93,8	92,1	96,3
	2 - 3 god.	64	30	34	52	28	24	45	24	21	4,4	4,7	4,0	70,3	80,0	61,8	86,5	85,7	87,5
	3 - 5 god.	106	63	43	82	46	36	76	43	33	7,4	8,5	6,3	71,7	68,3	76,7	92,7	93,5	91,7
	5 - 10 god.	222	112	110	180	91	89	162	79	83	15,7	15,6	15,9	73,0	70,5	75,5	90,0	86,8	93,3
	10 - 20 god.	283	127	156	221	93	128	217	94	123	21,0	18,5	23,5	76,7	74,0	78,8	98,2	101,1	96,1
	20 - 30 god.	234	104	130	156	68	88	154	65	89	14,9	12,8	17,0	65,8	62,5	68,5	98,7	95,6	101,1
	30 - 35 god.	84	38	46	64	31	33	61	30	31	5,9	5,9	5,9	72,6	78,9	67,4	95,3	96,8	93,9
	35 - 40 god.	95	69	26	55	33	22	50	28	22	4,8	5,5	4,2	52,6	40,6	84,6	90,9	84,8	100,0
	Preko 40 god.	27	14	13	36	23	13	32	24	8	3,1	4,7	1,5	118,5	171,4	61,5	88,9	104,3	61,5

G9: Nezaposlene osobe prema trajanju nezaposle. krajem svibnja 2025. i 2026.



G10: Nezaposlene osobe prema radnom stažu krajem svibnja 2025. i 2026.



**T12: NEZAPOSLENE OSOBE PREMA RODOVIMA I ZANIMANJIMA S NAJVEĆOM FREKVENCIJOM
KRAJEM SVIBNJA 2026. U PODRUČNOM UREDU KRAPINA**

Rod/naziv zanimanja (NKZ 2010)	Evidentirane nezaposlene osobe					
	Ukupno	Žene	Muškarci	Bez radnog iskustva		
				Ukupno	Žene	Muškarci
Ukupno	1031	508	523	102	49	53
(0) Vojna zanimanja						
(1) Zakonodavci/zakonodavke, dužnosnici/dužnosnice i direktori/direktorice	1		1	1		1
(2) Znanstvenici/znanstvenice, inženjeri/inženjerke i stručnjaci/stručnjakinje	93	51	42	17	9	8
Ekonomski stručnjak/ekonomska stručnjakinja	18	14	4	2		2
Grafički dizajner/grafička dizajnerica	9	3	6	3	1	2
(3) Tehničari/tehničarke i stručni suradnici/stručne suradnice	136	61	75	9	2	7
Ekonomist/ekonomistica	20	12	8	2		2
Komercijalist/komercijalistica	20	11	9	2	1	1
Informatičar/informatičarka	9	4	5	1		1
Strojarski tehničar/strojarska tehničarka	8		8			
Računalni tehničar/računalna tehničarka	8		8			
Kemijski tehničar/kemijska tehničarka	7	5	2			
Fizioterapeutski tehničar/fizioterapeutska tehničarka	6	4	2	2	1	1
CNC operater/operatorica	6		6	1		1
Elektrotehničar/elektrotehničarka	4		4			
Grafički tehničar/grafička tehničarka	4	1	3			
Upravni referent/upravna referentica	4	3	1			
(4) Administrativni službenici/administrativne službenice	110	74	36	9	6	3
Administrativni službenik/administrativna službenica	49	38	11	3	2	1
Skladištar/skladištarka	16		16	1		1
Ekonomski službenik/ekonomska službenica	14	14		3	3	
Hotelijsko-turistički službenik/hotelijsko-turistička službenica	12	10	2	1		1
Upravni službenik/upravna službenica	4	3	1	1	1	
Operator/operatorica za unos podataka	4	2	2			
(5) Uslužna i trgovačka zanimanja	111	81	30	6	5	1
Prodavač/prodavačica	35	30	5	3	2	1
Konobar/konobarica	10	5	5			
Njegovatelj/njegovateljica djece	10	10				
Kuhar/kuharica	7	3	4			
Kozmetičar/kozmetičarka	7	7		2	2	
Frizer/frizerka	5	5				
Domar/domarka	5		5			
Pomoćnik/pomoćnica u nastavi	5	5		1	1	
Njegovatelj/njegovateljica u kući	5	5				
Pediker/pedikerka	4	4				
Kućni majstor/kućna majstorica	4		4			
Čuvar/čuvarica	4		4			
(6) Poljoprivrednici/poljoprivrednice, šumari/šumarke, ribari/ribarke, lovci/lovkinje	5	1	4	1	1	
(7) Zanimanja u obrtu i pojedinačnoj proizvodnji	128	26	102	13	3	10
Slagar/slagarica	31	11	20	5	1	4
Automehaničar/automehaničarka	9		9			
Ručni izrađivač/ručna izrađivačica proizvoda od papira	9	5	4			
Zidar/zidarica	6		6			
Polagač/polagačica keramičkih pločica	6		6			

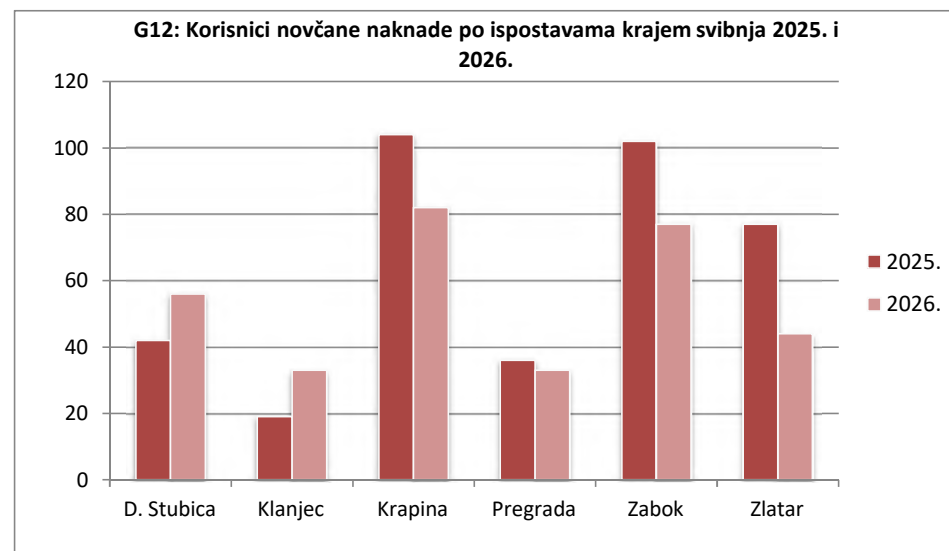
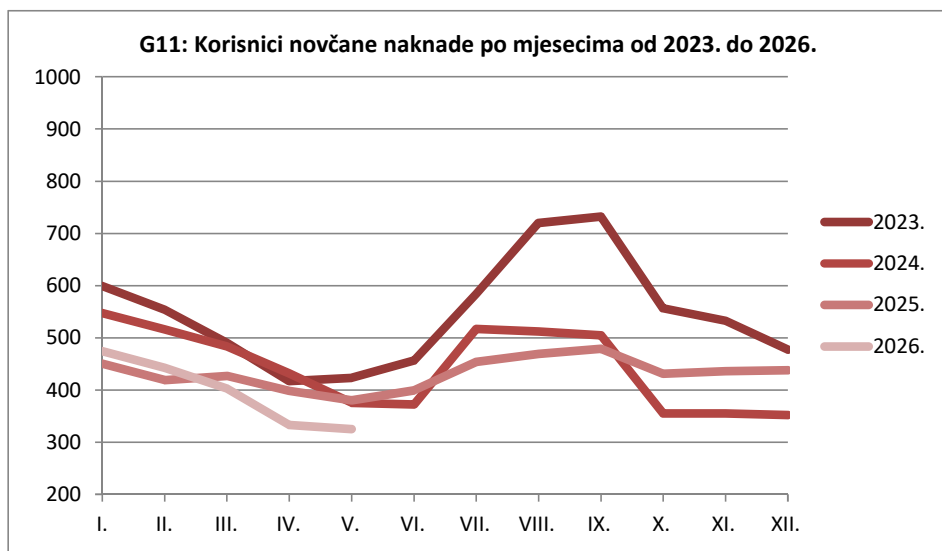
Rod/naziv zanimanja (NKZ 2010)	Evidentirane nezaposlene osobe					
	Ukupno	Žene	Muškarci	Bez radnog iskustva		
				Ukupno	Žene	Muškarci
Bravar/bravarica	6		6	1		1
Strojbravar/strojbravarica	6		6			
Elektroinstalater/elektroinstalaterka	5		5			
Monter/monterka građevinskih elemenata	4		4			
Slastičar/slastičarka	4	4		2	2	
Stolar/stolarica	4		4			

(8) Rukovatelji/rukovateljice postrojenjima i strojevima, industrijski proizvođači/industrijske proizvođačice i sastavljači/sastavljačice proizvoda	53	24	29	1		1
Šivač/šivačica tekstilnih i odjevnih predmeta	22	22				
Vozač/vozačica teretnog vozila	9		9			
Rukovatelj/rukovateljica građevinskim strojevima	6		6	1		1

(9) Jednostavna zanimanja	394	190	204	45	23	22
Ručni pakirer/ručna pakirerka	114	44	70	18	9	9
Čistač/Čistačica	53	52	1	5	5	
Radnik/radnica na proizvodnoj liniji	45	17	28	2	1	1
Vrtlarski radnik/vrtlarska radnica	34	4	30	8	2	6
Radnik/radnica u održavanju	21	2	19	1		1
Tekstilni radnik/tekstilna radnica	18	17	1			
Ručni razvrstavač/ručna razvrstavačica proizvoda i dijelova	15	1	14			
Trgovački radnik/trgovačka radnica	14	10	4	1	1	
Radnik/radnica za pomoć u kući	12	12		1	1	
Glačarica	10	10				
Pomoćni kuhar/pomoćna kuharica	7	6	1	2	2	
Građevinski radnik/gr građevinska radnica	5		5	2		2
Kuhinjski radnik/kuhinjska radnica	4	3	1	1	1	
Komunalni radnik/komunalna radnica	4		4			

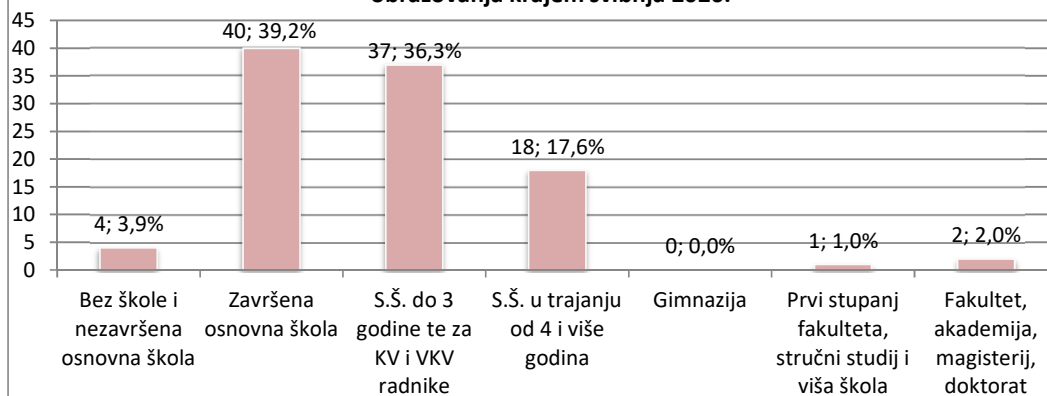
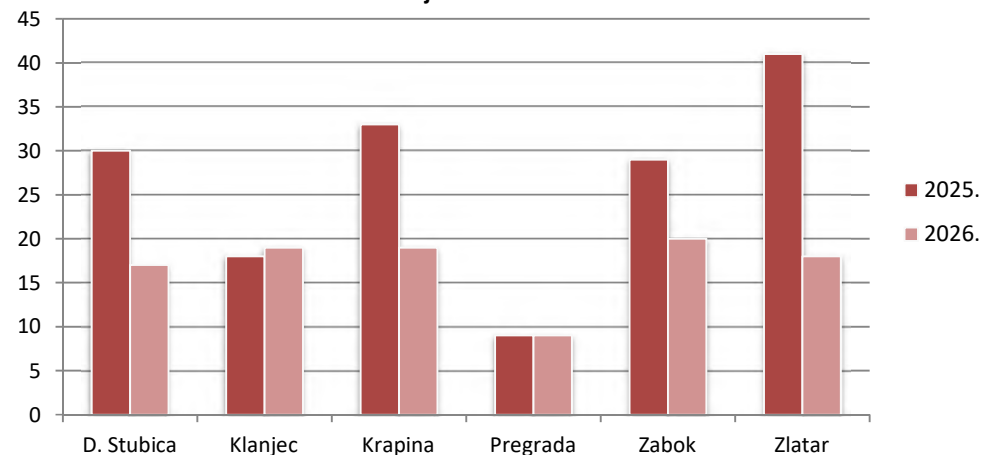
**T13: KORISNICI NOVČANE NAKNADE PO ISPOSTAVAMA I SPOLU
U RAZDOBLJU OD V./25. DO V./26. U PODRUČNOM UREDU KRAPINA**

Red. broj	ISPOSTAVA	2025.												2026.												Index									
		Ø 2025.			V.			VI.	VII.	VIII.	IX.	X.	XI.	XII.	I.	II.	III.	IV.			V.						V.26./V.25.			V.26./IV.26.					
		Ukupno	Žene	Muš.	Ukupno	Žene	Muš.											Ukupno	Žene	Muš.	Ukupno	Žene	Muš.	% Uku.	% Žene	% Mušk.	Udio Uku.	Udio Žene	Udio Mušk.	Ukupno	Žene	Muš.	Ukupno	Žene	Muš.
0	1	2	3	4	5	6	7	8	9	10	11	12	13	14	15	16	17	18	19	20	21	22	23	24	25	26	27	28	29	30	31	32	33	34	35
1	D. Stubica	63	38	25	42	19	23	53	66	71	81	68	73	74	78	64	54	52	26	26	56	30	26	17,2	15,6	19,5	28,9	32,6	25,5	133,3	157,9	113,0	107,7	115,4	100,0
2	Klanjec	24	14	10	19	13	6	23	29	25	25	25	25	27	33	30	36	29	11	18	33	15	18	10,2	7,8	13,5	34,0	34,9	33,3	173,7	115,4	300,0	113,8	136,4	100,0
3	Krapina	121	90	31	104	73	31	118	130	133	128	129	124	129	131	125	110	91	67	24	82	59	23	25,2	30,7	17,3	31,8	41,0	20,2	78,8	80,8	74,2	90,1	88,1	95,8
4	Pregrada	39	23	16	36	20	16	43	42	48	50	46	44	38	46	47	41	33	21	12	33	19	14	10,2	9,9	10,5	45,8	55,9	36,8	91,7	95,0	87,5	100,0	90,5	116,7
5	Zabok	105	64	41	102	58	44	98	112	114	120	103	113	119	125	105	104	82	47	35	77	46	31	23,7	24,0	23,3	31,7	36,8	26,3	75,5	79,3	70,5	93,9	97,9	88,6
6	Zlatar	80	56	24	77	55	22	64	75	78	75	60	57	51	61	71	58	46	24	22	44	23	21	13,5	12,0	15,8	26,3	32,9	21,6	57,1	41,8	95,5	95,7	95,8	95,5
7	Ukupno	432	285	147	380	238	142	399	454	469	479	431	436	438	474	442	403	333	196	137	325	192	133	100,0	100,0	100,0	31,5	37,8	25,4	85,5	80,7	93,7	97,6	98,0	97,1



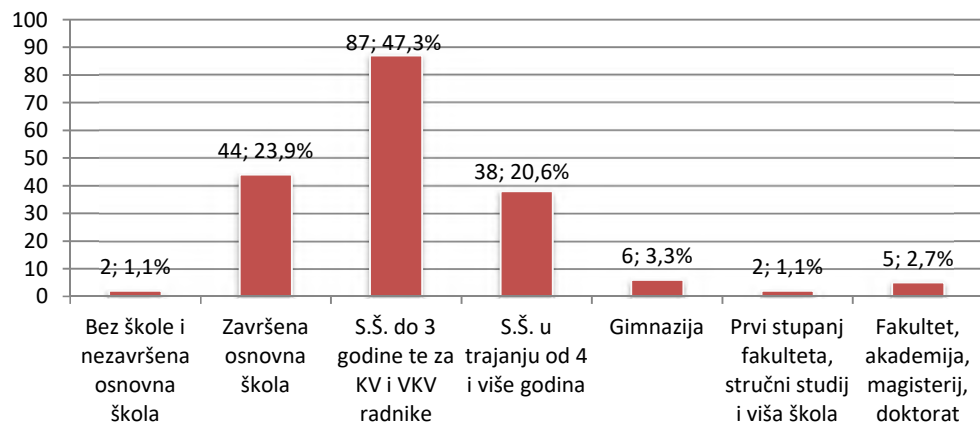
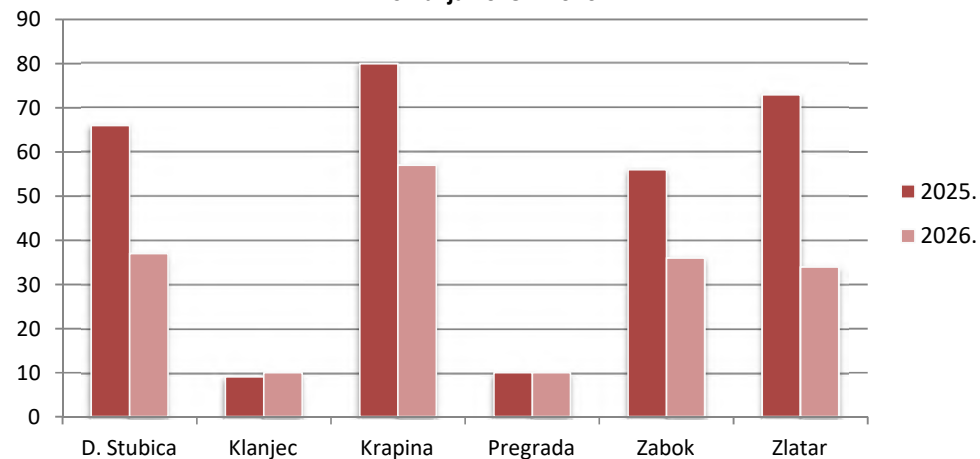
**T14: REGISTRIRANI NEZAPOSLENI HRVATSKI BRANITELJI PO ISPOSTAVAMA I SPOLU
U RAZDOBLJU OD V./25. DO V./26. U PODRUČNOM UREDU KRAPINA**

Red. broj	ISPOSTAVA	2025.												2026.												Index									
		Ø 2025.			V.			VI.	VII.	VIII.	IX.	X.	XI.	XII.	I.	II.	III.	IV.			V.						V.26./V.25.			V.26./IV.26.					
		Ukupno	Žene	Muš.	Ukupno	Žene	Muš.											Ukupno	Žene	Muš.	% Uku.	% Žene	% Mušk.	Udio Uku.	Udio Žene	Udio Mušk.	Ukupno	Žene	Muš.	Ukupno	Žene	Muš.			
0	1	2	3	4	5	6	7	8	9	10	11	12	13	14	15	16	17	18	19	20	21	22	23	24	25	26	27	28	29	30	31	32	33	34	35
1	D. Stubica	28	1	27	30	1	29	30	30	30	30	24	21	22	19	19	15	15	0	15	17	0	17	16,7	0,0	16,8	8,8	0,0	16,7	56,7	0,0	58,6	113,3	-	113,3
2	Klanjec	18	0	18	18	0	18	18	17	17	18	17	18	20	20	19	20	19	0	19	19	0	19	18,6	0,0	18,8	19,6	0,0	35,2	105,6	-	105,6	100,0	-	100,0
3	Krapina	33	0	33	33	0	33	34	32	32	33	29	28	25	24	21	22	20	0	20	19	0	19	18,6	0,0	18,8	7,4	0,0	16,7	57,6	-	57,6	95,0	-	95,0
4	Pregrada	10	0	10	9	0	9	10	10	10	12	11	11	11	10	9	10	0	10	9	0	9	8,8	0,0	8,9	12,5	0,0	23,7	100,0	-	100,0	90,0	-	90,0	
5	Zabok	27	0	27	29	0	29	27	25	24	23	26	25	27	24	20	20	18	0	18	20	0	20	19,6	0,0	19,8	8,2	0,0	16,9	69,0	-	69,0	111,1	-	111,1
6	Zlatar	42	1	41	41	1	40	39	39	40	41	41	40	41	42	34	23	21	1	20	18	1	17	17,6	100,0	16,8	10,8	1,4	17,5	43,9	100,0	42,5	85,7	100,0	85,0
7	Ukupno	158	2	156	160	2	158	158	153	153	157	148	143	146	140	123	109	103	1	102	102	1	101	100,0	100,0	100,0	9,9	0,2	19,3	63,8	50,0	63,9	99,0	100,0	99,0

G13: Broj i udio nezaposlenih hrvatskih branitelja prema razinama obrazovanja krajem svibnja 2026.

G14: Nezaposleni hrvatski branitelji po ispostavama krajem svibnja 2025. i 2026.


**T15: REGISTRIRANE NEZAPOSLENE OSOBE S INVALIDITETOM PO ISPOSTAVAMA I SPOLU
U RAZDOBLJU OD V./25. DO V./26. U PODRUČNOM UREDU KRAPINA**

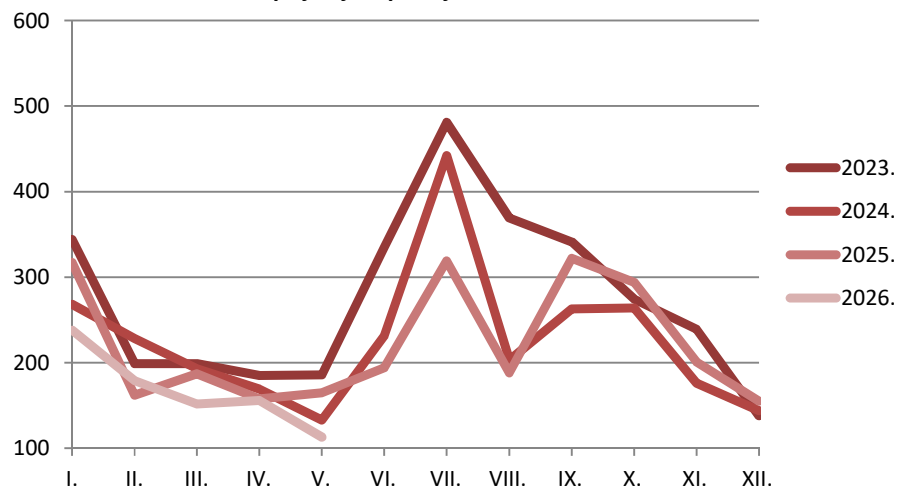
Red. broj	ISPOSTAVA	2025.												2026.										Index											
		Ø 2025.			V.			VI.	VII.	VIII.	IX.	X.	XI.	XII.	I.	II.	III.	IV.			V.				V.26./V.25.			V.26./IV.26.							
		Ukupno	Žene	Muš.	Ukupno	Žene	Muš.											Ukupno	Žene	Muš.	% Uku.	% Žene	% Mušk.	Udio Uku.	Udio Žene	Udio Mušk.	Ukupno	Žene	Muš.	Ukupno	Žene	Muš.			
0	1	2	3	4	5	6	7	8	9	10	11	12	13	14	15	16	17	18	19	20	21	22	23	24	25	26	27	28	29	30	31	32	33	34	35
1	D. Stubica	62	31	31	66	33	33	65	65	63	64	57	51	47	41	35	34	36	19	17	37	17	20	20,1	20,7	19,6	19,1	18,5	19,6	56,1	51,5	60,6	102,8	89,5	117,6
2	Klanjec	10	4	6	9	4	5	9	9	9	8	10	11	12	11	11	10	10	3	7	10	3	7	5,4	3,7	6,9	10,3	7,0	13,0	111,1	75,0	140,0	100,0	100,0	100,0
3	Krapina	82	42	40	80	42	38	81	80	82	77	70	67	68	63	64	60	57	27	30	57	27	30	31,0	32,9	29,4	22,1	18,8	26,3	71,3	64,3	78,9	100,0	100,0	100,0
4	Pregrada	12	7	5	10	6	4	10	14	13	12	11	12	11	12	13	11	10	6	4	10	7	3	5,4	8,5	2,9	13,9	20,6	7,9	100,0	116,7	75,0	100,0	116,7	75,0
5	Zabok	55	29	26	56	31	25	56	54	51	45	48	48	50	54	48	45	39	19	20	36	18	18	19,6	22,0	17,6	14,8	14,4	15,3	64,3	58,1	72,0	92,3	94,7	90,0
6	Zlatar	67	25	42	73	26	47	69	66	64	62	65	59	55	52	45	39	36	12	24	34	10	24	18,5	12,2	23,5	20,4	14,3	24,7	46,6	38,5	51,1	94,4	83,3	100,0
7	Ukupno	288	138	150	294	142	152	290	288	282	268	261	248	243	233	216	199	188	86	102	184	82	102	100,0	100,0	100,0	17,8	16,1	19,5	62,6	57,7	67,1	97,9	95,3	100,0

G15: Broj i udio nezaposlenih osoba s invaliditetom prema razinama obrazovanja krajem svibnja 2026.

G16: Nezaposlene osobe s invaliditetom po ispostavama krajem svibnja 2025. i 2026.


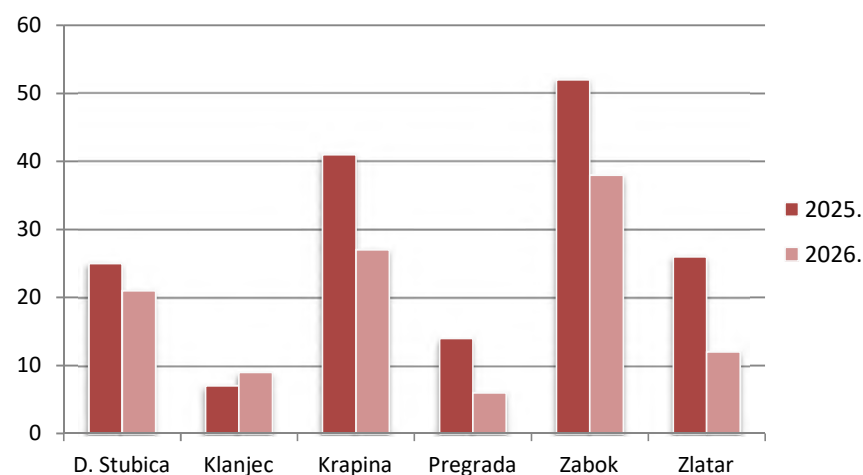
**T16: NOVOPRIJAVLJENI PO ISPOSTAVAMA I SPOLU
U RAZDOBLJU OD V./25. DO V./26. U PODRUČNOM UREDU KRAPINA**

Red. broj	ISPOSTAVA	2025.												2026.									Index									
		Σ 2025.			V.			VI.	VII.	VIII.	IX.	X.	XI.	XII.	I.	II.	III.	IV.			V.			V.26./V.25.			V.26./IV.26.					
		Ukupno	Žene	Muš.	Ukupno	Žene	Muš.											Ukupno	Žene	Muš.	Ukupno	Žene	Muš.	% Uku.	% Žene	% Mušk.	Ukupno	Žene	Muš.	Ukupno	Žene	Muš.
0	1	2	3	4	5	6	7	8	9	10	11	12	13	14	15	16	17	18	19	20	21	22	23	24	25	26	27	28	29	30	31	32
1	D. Stubica	459	244	215	25	16	9	32	65	37	57	59	37	28	29	40	27	31	14	17	21	11	10	18,6	16,9	20,8	84,0	68,8	111,1	67,7	78,6	58,8
2	Klanjec	174	81	93	7	2	5	11	21	11	26	17	15	10	17	5	12	7	3	4	9	7	2	8,0	10,8	4,2	128,6	350,0	40,0	128,6	233,3	50,0
3	Krapina	605	375	230	41	25	16	49	68	33	67	67	37	36	49	41	29	36	22	14	27	15	12	23,9	23,1	25,0	65,9	60,0	75,0	75,0	68,2	85,7
4	Pregrada	223	128	95	14	8	6	20	25	24	22	24	14	8	29	8	10	7	2	5	6	6	0	5,3	9,2	0,0	42,9	75,0	0,0	85,7	300,0	0,0
5	Zabok	748	411	337	52	27	25	55	83	52	87	86	60	49	65	51	49	45	28	17	38	19	19	33,6	29,2	39,6	73,1	70,4	76,0	84,4	67,9	111,8
6	Zlatar	453	251	202	26	12	14	27	57	31	63	41	38	24	49	34	25	30	11	19	12	7	5	10,6	10,8	10,4	46,2	58,3	35,7	40,0	63,6	26,3
7	Ukupno	2662	1490	1172	165	90	75	194	319	188	322	294	201	155	238	179	152	156	80	76	113	65	48	100,0	100,0	100,0	68,5	72,2	64,0	72,4	81,3	63,2

G17: Novoprijavljeni po mjesecima od 2023. do 2026.



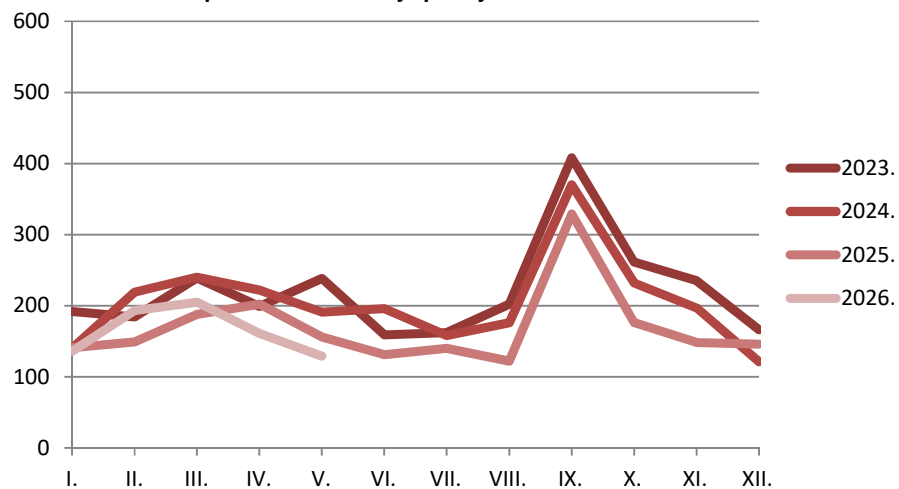
G18: Novoprijavljeni po ispostavama u svibnju 2025. i 2026.



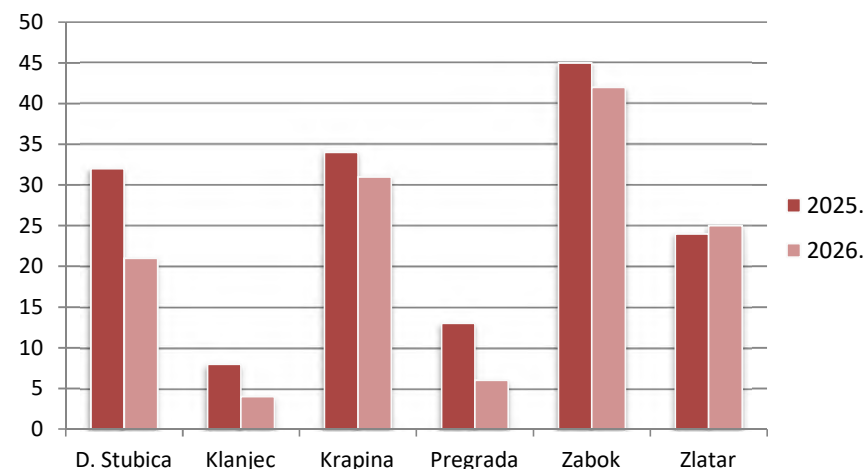
**T17: ZAPOSLENI S EVIDENCIJE PO ISPOSTAVAMA I SPOLU
U RAZDOBLJU OD V./25. DO V./26. U PODRUČNOM UREDU KRAPINA**

Red. broj	ISPOSTAVA	2025.												2026.									Index									
		Σ 2025.			V.			VI.	VII.	VIII.	IX.	X.	XI.	XII.	I.	II.	III.	IV.			V.			V.26./V.25.			V.26./IV.26.					
		Ukupno	Žene	Muš.	Ukupno	Žene	Muš.											Ukupno	Žene	Muš.	Ukupno	Žene	Muš.	% Uku.	% Žene	% Mušk.	Ukupno	Žene	Muš.	Ukupno	Žene	Muš.
0	1	2	3	4	5	6	7	8	9	10	11	12	13	14	15	16	17	18	19	20	21	22	23	24	25	26	27	28	29	30	31	32
1	D. Stubica	364	209	155	32	15	17	17	37	15	65	31	24	32	25	31	36	22	11	11	21	12	9	16,3	17,4	15,0	65,6	80,0	52,9	95,5	109,1	81,8
2	Klanjec	136	64	72	8	3	5	10	12	9	21	15	8	4	10	9	12	11	5	6	4	1	3	3,1	1,4	5,0	50,0	33,3	60,0	36,4	20,0	50,0
3	Krapina	414	256	158	34	18	16	36	23	22	49	42	42	37	28	40	41	42	21	21	31	19	12	24,0	27,5	20,0	91,2	105,6	75,0	73,8	90,5	57,1
4	Pregrada	152	88	64	13	10	3	11	10	10	26	11	15	12	7	14	17	10	6	4	6	4	2	4,7	5,8	3,3	46,2	40,0	66,7	60,0	66,7	50,0
5	Zabok	553	320	233	45	25	20	32	40	40	98	45	35	34	43	55	54	48	28	20	42	23	19	32,6	33,3	31,7	93,3	92,0	95,0	87,5	82,1	95,0
6	Zlatar	409	238	171	24	11	13	25	18	26	70	32	24	27	23	44	45	28	14	14	25	10	15	19,4	14,5	25,0	104,2	90,9	115,4	89,3	71,4	107,1
7	Ukupno	2028	1175	853	156	82	74	131	140	122	329	176	148	146	136	193	205	161	85	76	129	69	60	100,0	100,0	100,0	82,7	84,1	81,1	80,1	81,2	78,9

G19: Zaposleni s evidencije po mjesecima od 2023. do 2026.

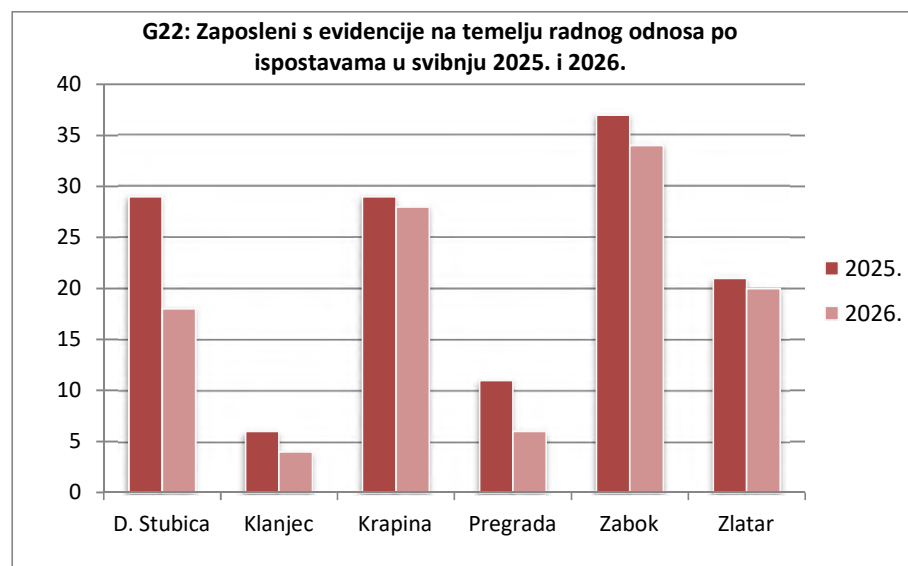
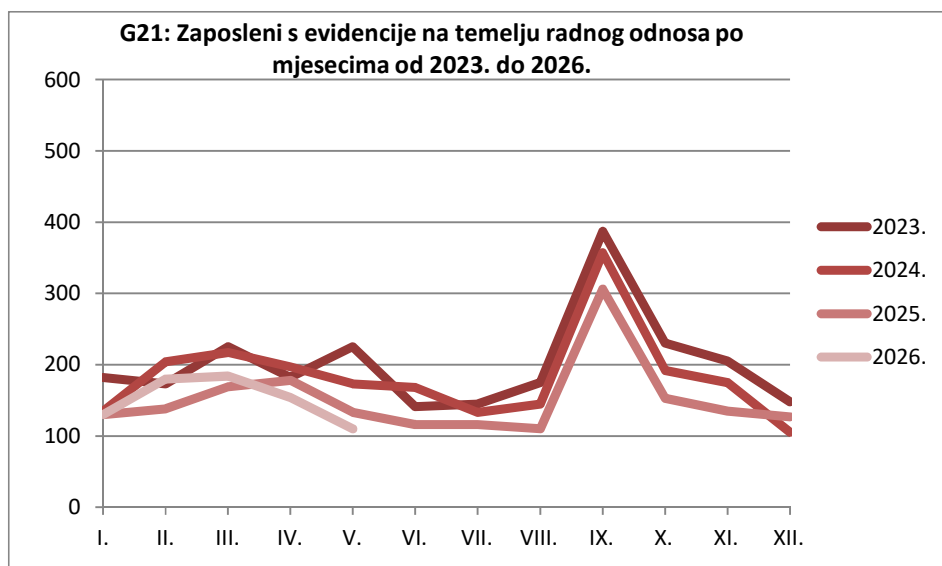


G20: Zaposleni s evidencije po ispostavama svibnju 2025. i 2026.



**T18: ZAPOSLENI S EVIDENCIJE NA TEMELJU RADNOG ODNOSA PO ISPOSTAVAMA I SPOLU
U RAZDOBLJU OD V./25. DO V./26. U PODRUČNOM UREDU KRAPINA**

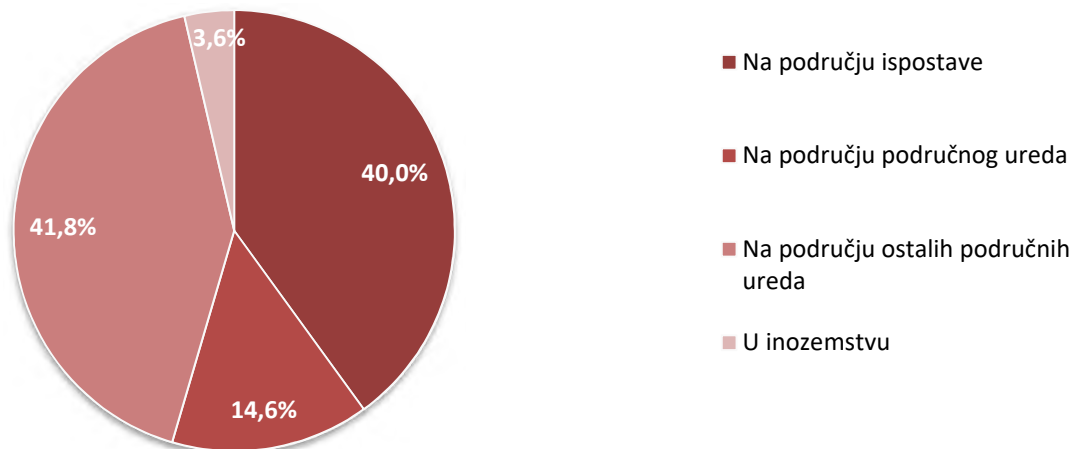
Red. broj	ISPOSTAVA	2025.												2026.									Index									
		Σ 2025.			V.			VI.	VII.	VIII.	IX.	X.	XI.	XII.	I.	II.	III.	IV.			V.			V.26./V.25.			V.26./IV.26.					
		Ukupno	Žene	Muš.	Ukupno	Žene	Muš.											Ukupno	Žene	Muš.	Ukupno	Žene	Muš.	% Uku.	% Žene	% Mušk.	Ukupno	Žene	Muš.	Ukupno	Žene	Muš.
0	1	2	3	4	5	6	7	8	9	10	11	12	13	14	15	16	17	18	19	20	21	22	23	24	25	26	27	28	29	30	31	32
1	D. Stubica	322	187	135	29	13	16	13	30	14	59	25	21	24	23	27	34	22	11	11	18	12	6	16,4	19,4	12,5	62,1	92,3	37,5	81,8	109,1	54,5
2	Klanjec	124	63	61	6	3	3	9	8	9	21	14	7	4	10	7	11	11	5	6	4	1	3	3,6	1,6	6,3	66,7	33,3	100,0	36,4	20,0	50,0
3	Krapina	377	240	137	29	16	13	34	20	20	44	40	39	34	26	38	39	41	21	20	28	18	10	25,5	29,0	20,8	96,6	112,5	76,9	68,3	85,7	50,0
4	Pregrada	139	86	53	11	9	2	10	8	10	25	9	15	11	6	12	15	9	6	3	6	4	2	5,5	6,5	4,2	54,5	44,4	100,0	66,7	66,7	66,7
5	Zabok	482	290	192	37	23	14	28	34	36	94	34	30	32	42	54	46	44	26	18	34	20	14	30,9	32,3	29,2	91,9	87,0	100,0	77,3	76,9	77,8
6	Zlatar	367	230	137	21	11	10	22	16	21	63	31	23	22	23	42	39	27	14	13	20	7	13	18,2	11,3	27,1	95,2	63,6	130,0	74,1	50,0	100,0
7	Ukupno	1811	1096	715	133	75	58	116	116	110	306	153	135	127	130	180	184	154	83	71	110	62	48	100,0	100,0	100,0	82,7	82,7	82,8	71,4	74,7	67,6



T19: ZAPOSLENI S EVIDENCIJE NA TEMELJU RADNOG ODNOSA PREMA MJESTU I VRSTI RADA U SVIBNJU 2026. U PODRUČNOM UREDU KRAPINA

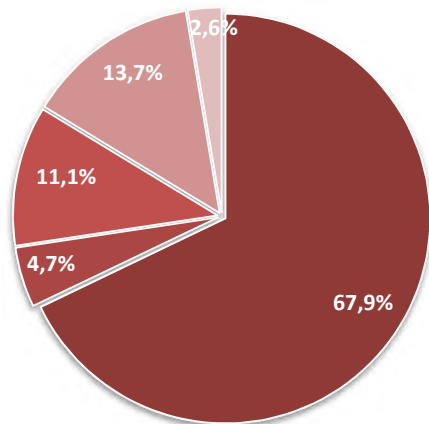
Red. broj	ISPOSTAVA	Ukupno			Mjesto rada												Vrsta rada				
					Na području ispostave			Na području područnog ureda			Na području ostalih područnih ureda			U inozemstvu			Određeno vrijeme	Neodređeno vrijeme	Skrraćeno vrijeme	Pripravnici	Sezonsko
		Ukupno	Žene	Muškarci	Ukupno	Žene	Muškarci	Ukupno	Žene	Muškarci	Ukupno	Žene	Muškarci	Ukupno	Žene	Muškarci					
0	1	2	3	4	5	6	7	8	9	10	11	12	13	14	15	16	17	18	19	20	21
1	D. Stubica	18	12	6	4	2	2	5	3	2	8	6	2	1	1	0	10	8	1	0	1
2	Klanjec	4	1	3	4	1	3	0	0	0	0	0	0	0	0	0	2	2	0	0	0
3	Krapina	28	18	10	12	9	3	6	2	4	9	7	2	1	0	1	20	8	0	0	2
4	Pregrada	6	4	2	3	2	1	0	0	0	2	1	1	1	1	0	5	1	0	0	0
5	Zabok	34	20	14	13	6	7	3	3	0	17	10	7	1	1	0	23	11	2	0	4
6	Zlatar	20	7	13	8	2	6	2	1	1	10	4	6	0	0	0	11	9	2	0	1
7	Ukupno	110	62	48	44	22	22	16	9	7	46	28	18	4	3	1	71	39	5	0	8

G23: Zaposleni s evidencije na temelju radnog odnosa prema mjestu rada u svibnju 2026.



Redni broj	Razlozi	Ukupno	Žene	Muškarci	Trajanje nezaposlenosti							
					Do 3 mj.	3 - 6 mj.	6 - 9 mj.	9 - 12 mj.	1 - 2 god.	2 - 3 god.	3 - 5 god.	Više od 5 god.
1.	ZAPOŠLJAVANJE NA TEMELJU RADNOG ODNOSA I DRUGIH POSLOVNIH AKTIVNOSTI	129	69	60	68	31	20	8	1	0	1	0
1.1.	Zapošljavanje na temelju radnog odnosa	110	62	48	57	29	14	8	1		1	
1.2.	Stručno osposobljavanje za rad bez zasnivanja radnog odnosa											
1.3.	Stručno osposobljavanje zemljama EU/EEA											
1.4.	Ostvarivanje mjesečnog primitka, odnosno drugog dohotka, koji je veći od prosječne isplaćene novčane naknade u prethodnoj kalendarskoj godini											
1.5.	Registriranje trgovačkog društva ili druge pravne osobe, stjecanje 25% udjela u trgovačkom društvu ili drugoj pravnoj osobi	4	1	3	2	1	1					
1.6.	Postao predsjednik, član uprave ili izvršni direktor trgovačkog društva te član ili upravitelj zadruge											
1.7.	Registriranje obrta, slobodnog zanimanja ili djelatnosti poljoprivrede i šumarstva	15	6	9	9	1	5					
1.8.	Obavljanje domaće radinosti ili sporednog zanimanja prema posebnom propisu											
1.9.	Prijava na poljoprivredno osig. po propisima o mirovinskom osiguranju											
1.10.	Zapošljavanje prema posebnim propisima (status roditelja njegovatelja, njegovatelj hrvatskog ratnog vojnog invalida)											
1.11.	Postao osiguranik produženog mirovinskog osiguranja na temelju ugovora o radu na određeno vrijeme za stalne sezonske poslove											
1.12.	Korištenje sredstava po mjerama Ministarstva branitelja i drugih davatelja											
2.	IZLAZ IZ RADNE SNAGE	9	5	4	5	1	0	0	3	0	0	0
2.1.	Umirovljenje, ostvarivanje obiteljske ili invalidske mirovine	8	4	4	4	1			3			
2.2.	Utvrđena opća nesposobnost za rad ili privremena nezapošljivost											
2.3.	Pritvor i izdržavanje kazne zatvora											
2.4.	Uključenje u redovito školovanje (redoviti učenik ili student)											
2.5.	Dragovoljno služenje vojnog roka ili obrazovanje odraslih za zanimanje policajac											
2.6.	Uključenje u obrazovanja po projektima											
2.7.	Navršeni 65 godina života											
2.8.	Ostvarivanje prava na roditeljsku, roditeljsku, posvojiteljsku ili skrbničku poštedu od rada po posebnom propisu	1	1		1							
3.	NEPRIDRŽAVANJE ZAKONSKIH ODREDBI	21	13	8	9	2	1	2	1	2	3	1
3.1.	Obavljanje posla bez potvrde, ugovora, odnosno rješenja na temelju kojega radi											
3.2.	Odbijanje zaposlenja											
3.3.	Odbijanje ili prekidanje obrazovanja koje je organizirao Zavod											
3.4.	Ne traži aktivno posao	10	5	5	3			1	1	2	2	1
3.5.	Nije raspoloživ za rad	11	8	3	6	2	1	1			1	
4.	ODJAVA S EVIDENCIJE	26	13	13	1	5	5	1	5	1	2	6
5.	OSTALI RAZLOZI	5	4	1	2		2		1			
	UKUPNO	190	104	86	85	39	28	11	11	3	6	7

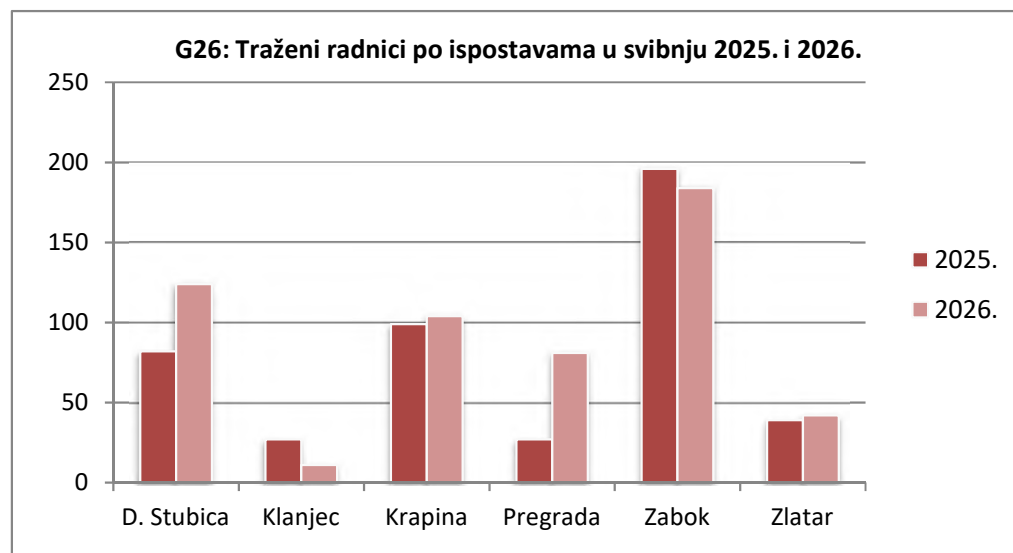
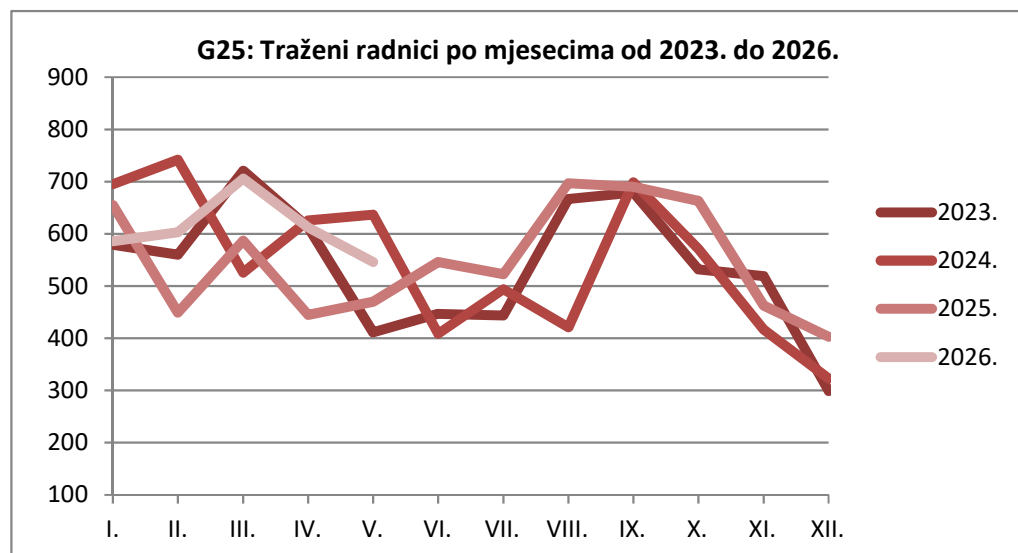
G24: Struktura izlaska iz evidencije prema razlozima u svibnju 2026.



- ZAPOŠLJAVANJE NA TEMELJU RADNOG ODNOSA I DRUGIH POSLOVNIH AKTIVNOSTI
- IZLAZ IZ RADNE SNAGE
- NEPRIDRŽAVANJE ZAKONSKIH ODREDBI
- ODJAVA S EVIDENCIJE
- OSTALI RAZLOZI

**T21: TRAŽENI RADNICI PO ISPOSTAVAMA
U RAZDOBLJU OD V./25. DO V./26. U PODRUČNOM UREDU KRAPINA**

Red. broj	ISPOSTAVA	2025.										2026.					Index	
		Σ 2025. g.	V.	VI.	VII.	VIII.	IX.	X.	XI.	XII.	I.	II.	III.	IV.	V.	V./26. V./25.	V./26. IV./26.	
0	1	2	3	4	5	6	7	8	9	10	11	12	13	14	15	16	17	
1	D. Stubica	985	82	72	70	129	115	83	43	70	86	84	150	101	124	151,2	122,8	
2	Klanjec	354	27	24	19	46	28	33	28	9	49	17	24	66	11	40,7	16,7	
3	Krapina	1457	99	144	132	163	138	123	131	67	87	128	137	130	104	105,1	80,0	
4	Pregrada	652	27	64	63	63	64	94	37	35	59	83	72	69	81	300,0	117,4	
5	Zabok	2334	196	182	164	227	251	253	148	184	237	212	242	202	184	93,9	91,1	
6	Zlatar	809	39	60	75	69	94	77	76	38	68	79	81	44	42	107,7	95,5	
7	Ukupno	6591	470	546	523	697	690	663	463	403	586	603	706	612	546	116,2	89,2	



Rod/naziv zanimanja (NKZ 2010)	Ukupno	Neodređeno	Određeno	Honorarno	Stručno osposobljavanje za rad
Ukupno	546	357	189		

(1) Zakonodavci/zakonodavke, dužnosnici/dužnosnice i direktori/direktorice					
---	--	--	--	--	--

(2) Znanstvenici/znanstvenice, inženjeri/inženjerke i stručnjaci/stručnjakinje	108	62	46		
Odgojitelj/odgojiteljica predškolske djece	28	15	13		
Fizioterapeut/fizioterapeutkinja	12	3	9		
Inženjer/inženjerka građevine	8	5	3		

(3) Tehničari/tehničarke i stručni suradnici/stručne suradnice	102	65	37		
Medicinska sestra/medicinski tehničar opće njege	35	19	16		
Fizioterapeutski tehničar/fizioterapeutska tehničarka	10	5	5		
Strojarski tehničar/strojarska tehničarka	8	6	2		
Građevinski inženjer/gr građevinska inženjerka	6	5	1		

(4) Administrativni službenici/administrativne službenice	15	9	6		
--	-----------	----------	----------	--	--

(5) Uslužna i trgovačka zanimanja	87	58	29		
Konobar/konobarica	24	17	7		
Kuhar/kuharica	15	9	6		
Njegovatelj/njegovateljica u ustanovi	15	9	6		
Čuvar/čuvarica	11	11			
Prodavač/prodavačica	6	5	1		

(6) Poljoprivrednici/poljoprivrednice, šumari/šumarke, ribari/ribarke, lovci/lovkinje					
--	--	--	--	--	--

(7) Zanimanja u obrtu i pojedinačnoj proizvodnji	108	82	26		
Bravar/bravarica	30	13			
Zavarivač/zavarivačica	15	15			
Monter/monterka građevinskih elemenata	7	7			
Tesar/tesarica	7	7			
Instalater/instalaterka grijanja i klimatizacije	7	5			
Zidar/zidarica	6	6			

(8) Rukovatelji/rukovateljice postrojenjima i strojevima, industrijski proizvođači/industrijske proizvođačice i sastavljači/sastavljačice proizvoda	45	37	8		
Vozač/vozačica teretnog vozila	13	8	5		
Rukovatelj/rukovateljica građevinskim strojevima	10	8	2		
Vozač/vozačica teretnog vozila s prikolicom	9	9			

(9) Jednostavna zanimanja	81	44	37		
Čistač/Čistačica	31	20	11		
Radnik/radnica na proizvodnoj liniji	11	10	1		
Transportni radnik/transportna radnica	10		10		
Komunalni radnik/komunalna radnica	10		10		
Kuhinjski radnik/kuhinjska radnica	8	8			

Program/Mjera		Novouključeni u mjere		Izašli iz mjera		Aktivni korisnici 31.5.2026.		
		U svibnju 2026.	Od 1.1. do 31.5.2026.	U svibnju 2026.	Od 1.1. do 31.5.2026.	Ukupno	Iz prethodnih godina	Iz tekuće godine
Ukupno		127	984	121	909	914	431	483
Vrsta mjere (LMP klasifikacija)	2. Obrazovanje i osposobljavanje	102	435	86	299	342	23	319
	- Obrazovanje za stjecanje kompetencija potrebnih za rad putem vaučera	87	395	74	273	314	23	291
	- Osposobljavanje na radnom mjestu	0	0	0	14	0	0	0
	- Završetak osnovne škole	0	0	0	0	0	0	0
	- Aktivacijski program	15	40	12	12	28	0	28
	- Potpore za usavršavanje	0	0	0	0	0	0	0
	4. Potpore za zapošljavanje	9	61	24	87	209	150	59
	- Potpora za zapošljavanje	5	19	7	31	63	44	19
	- Potpora za zapošljavanje - zeleno/digitalno	0	1	1	9	11	10	1
	- Potpora za pripravništvo i mlade	3	30	10	33	99	71	28
	- Potpora za pripravništvo i mlade - zeleno/digitalno	1	11	6	14	33	22	11
	- Potpora za zapošljavanje osoba uključenih u program POSAO+	0	0	0	0	3	3	0
	6. Javni radovi	0	3	0	3	3	0	3
	7. Potpore za samozapošljavanje	16	44	11	67	302	258	44
	- Potpora za samozapošljavanje	14	36	10	57	255	219	36
	- Potpora za samozapošljavanje-zeleno/digitalno	2	5	0	6	27	22	5
- Mobilnost radne snage - Biram Hrvatsku	0	3	1	4	20	17	3	
8. Održavanje dohotka	0	441	0	453	58	0	58	
- Potpora za očuvanje radnih mjesta - skraćivanje radnog vremena	0	58	0	70	58	0	58	
- Mjera za zadržavanje radnih mjesta u prerađivačkoj industriji	0	383	0	383	0	0	0	
Spol	Muškarci	80	292	64	272	480	264	216
	Žene	47	692	57	637	434	167	267
Dob	Do 24 godine	15	85	21	109	234	161	73
	25 - 29	25	112	17	94	150	70	80
	30 - 49	72	471	49	394	424	168	256
	50 - 54	8	135	16	131	48	17	31
	55 i više	7	181	18	181	58	15	43
Razina obrazovanja	Bez škole i nezavršena osnovna škola	45	61	1	8	59	4	55
	Završena osnovna škola	3	161	17	155	49	20	29
	S.Š. do 3 godine te za KV i VKV radnike	36	326	32	319	351	210	141
	S.Š. u trajanju od 4 i više godina	20	276	33	258	249	105	144
	Gimnazija	2	17	7	25	19	9	10
	Prvi stupanj fakulteta, stručni studij i viša škola	12	59	16	64	79	33	46
	Fakultet, akademija, magisterij, doktorat	9	62	15	54	98	50	48
Nepoznato	0	22	0	26	10	0	10	
Trajanje nezaposlenosti	Do 6 mj	103	458	92	363	773	383	390
	6 - 12 mj	7	41	3	24	62	30	32
	Više od 12 mj	17	89	26	55	62	14	48
	Nije nezaposlena osoba	0	396	0	467	17	4	13
Osobe s invaliditetom		4	39	9	34	28	13	15
Hrvatski branitelji		2	20	8	21	11	7	4

Izvori podataka za Mjesečni statistički bilten su evidencije koje se vode u Hrvatskom zavodu za zapošljavanje prema odredbama Zakona o tržištu rada (NN broj 118/18, 32/20, 18/22 i 152/24) i važećih pravilnika.

NEZAPOSLENA OSOBA – u smislu Zakona o tržištu rada smatra osoba sposobna ili djelomično sposobna za rad, u dobi od 15 do 65 godina, koja nije u radnom odnosu odnosno koja ne obavlja samostalnu djelatnost iz članka 6. stavka 2. ovoga Zakona, aktivno traži posao i raspoloživa je za rad te ako:

- nema registrirano trgovačko društvo ili drugu pravnu osobu odnosno nema više od 25 % udjela u trgovačkom društvu ili drugoj pravnoj osobi
- nije član zadruge
- nema registrirani obrt, slobodno zanimanje ili djelatnost poljoprivrede i šumarstva
- nije zaposlena prema posebnim propisima
- nije ostvarila pravo na mirovinu, osim prava na invalidsku mirovinu zbog profesionalne nesposobnosti za rad i prava na invalidsku mirovinu zbog djelomičnog gubitka radne sposobnosti odnosno ako je ostvarila pravo na obiteljsku mirovinu koja joj se ne isplaćuje
- ne ispunjava uvjete za starosnu mirovinu
- nije osigurana na produženo mirovinsko osiguranje na temelju ugovora o radu na određeno vrijeme za stalne sezonske poslove
- nije uključena u program socijalnog uključivanja na temelju nalaza i mišljenja centra za profesionalnu rehabilitaciju o privremenoj nezapošljivosti
- nije redoviti učenik ili student
- ne ostvaruje prava na roditeljsku, roditeljsku ili posvojiteljsku poštedu od rada odnosno roditeljsku, roditeljsku ili posvojiteljsku brigu o novorođenom djetetu prema posebnom propisu ili
- ne obavlja stručno osposobljavanje za rad bez zasnivanja radnog odnosa.

NOVOPRIJAVLJENI - Nezaposlene osobe koje su se tijekom izvještajnog mjeseca prijavile Hrvatskom zavodu za zapošljavanje.

ZAPOSLENI S EVIDENCIJE - Osobe koje su tijekom izvještajnog mjeseca zaposlene s evidencije Hrvatskog zavoda za zapošljavanje na temelju radnog odnosa i na temelju drugih poslovnih aktivnosti.

ZAPOSLENI S EVIDENCIJE NA TEMELJU RADNOG ODNOSA - Osobe koje su tijekom izvještajnog mjeseca zasnovale radni odnos na temelju ugovora o radu u zemlji ili inozemstvu, a bile su u evidenciji Hrvatskog zavoda za zapošljavanje.

ZAPOSLENI S EVIDENCIJE NA TEMELJU DRUGIH POSLOVNIH AKTIVNOSTI - Osobe koje su tijekom izvještajnog mjeseca započele obavljati neke druge poslovne aktivnosti u vezi sa zapošljavanjem, tj. ako su: registrirale ili stekle više od 25 % udjela u trgovačkom društvu ili drugoj pravnoj osobi, registrirale obrt, slobodno zanimanje ili djelatnost poljoprivrede i šumarstva, počele obavljati samostalnu djelatnost, postale član zadruge, postale osiguranik produženog mirovinskog osiguranja na temelju ugovora o radu na određeno vrijeme za stalne sezonske poslove, ostvarile mjesečni primitak od pružanja usluga prema posebnim propisima ili ostvarile mjesečni primitak odnosno drugi dohodak prema propisima o porezu na dohodak s obzirom na podatak o uplaćenim doprinosima za obvezna osiguranja dobiven od Središnjeg registra osiguranika, a koji je veći od prosječne isplaćene novčane naknade u prethodnoj kalendarskoj godini, uključile se u stručno osposobljavanje za rad bez zasnivanja radnog odnosa, zaposlile se prema posebnim propisima, a bile su u evidenciji Hrvatskoga zavoda za zapošljavanje.

BRISANI IZ EVIDENCIJE ZBOG OSTALIH RAZLOGA - Osobe koje su tijekom izvještajnog mjeseca brisane iz evidencije Hrvatskoga zavoda za zapošljavanje zbog svih ostalih razloga osim zapošljavanja na temelju radnog odnosa ili drugih poslovnih aktivnosti, a sukladno čl. 17. Zakona o tržištu rada (ostvarivanje prava na mirovinu, na roditeljsku, roditeljsku, posvojiteljsku ili skrbničku poštedu od rada, navršeni 65 godina života, dragovoljno vojno osposobljavanje ili uključivanje u program obrazovanja odraslih za zanimanje policajac, postane redoviti učenik ili student, opća nesposobnost za rad odnosno potpuni gubitak radne sposobnosti prema propisima o mirovinskom osiguranju, odjava s evidencije, neispunjavanje uvjeta za aktivno traženje posla i drugo).

KORISNICI NOVČANE NAKNADE - Nezaposlene osobe evidentirane u Hrvatskom zavodu za zapošljavanje koje su prema odredbama Zakona o tržištu rada ostvarile novčanu naknadu tijekom izvještajnog mjeseca.

TRAŽENI RADNICI - Broj slobodnih radnih mjesta koje poslodavci prijavljuju Hrvatskom zavodu za zapošljavanje tijekom izvještajnog mjeseca, a odnose se na zapošljavanje na temelju radnog odnosa i na temelju drugih poslovnih aktivnosti.

REALIZIRANE POTREBE ZA RADNICIMA - Osobe za koje je Hrvatski zavod za zapošljavanje dobio izvještaj o zapošljavanju. Ti izvještaji pružaju informaciju da su prijavljene potrebe za radnicima doista i realizirane.

NEZAPOSLENI HRVATSKI BRANITELJI - Nezaposlene osobe evidentirane u Hrvatskom zavodu za zapošljavanje na kraju izvještajnog mjeseca koje su prema odredbama Zakona o pravima hrvatskih branitelja iz Domovinskog rata i članova njihovih obitelji (NN 121/17, 98/19, 84/21, 156/23) stekle status branitelja.

TRAŽITELJI ZAPOSLENJA – Osobe koje se mogu prijaviti Zavodu prema članku 13. Zakona o tržištu rada radi savjetovanja i informiranja s ciljem razvoja upravljanja karijerom i posredovanja, a ne smatraju se nezaposlenim osobama iz članka 10. spomenutog zakona.

KLASIFIKACIJE

Nacionalna klasifikacija djelatnosti 2025. (NKD 2025.) (Narodne novine, br. 47/24), a u službenoj je primjeni od 1. siječnja 2025. NKD 2025. je do razine razreda potpuno usklađen sa Statističkom klasifikacijom ekonomskih djelatnosti u Europskoj zajednici NACE Rev. 2.1, koja je objavljena u Službenom listu EU-a 20. siječnja 2023. kao Delegirana uredba Komisije (EU) br. 2023/137, a za nacionalne potrebe kreirana je razina podrazreda.

Nacionalna klasifikacija zanimanja (NKZ 10) (Narodne novine 32/2023). Odlukom Ministarstva rada, mirovinskoga sustava, obitelji i socijalne politike o utvrđivanju Popisa pojedinačnih zanimanja prema Nacionalnoj klasifikaciji zanimanja NKZ 10 od 01.01.2024. godine u primjenu je ušla nova nacionalna klasifikacija zanimanja. Nova klasifikacija je utvrđena prema Međunarodnom standardu klasifikacija zanimanja ISCO-08, čijim se preuzimanjem osigurava usporedivost podataka o zanimanjima u državama članicama Europske unije i ostalim državama svijeta. Nacionalna klasifikacija zanimanja, kao nacionalni standard službene statistike, osigurava jednoznačnu komunikaciju davatelja, nositelja i korisnika podataka, ponajprije u službenoj statistici Republike Hrvatske, a jednako tako u posredovanju pri zapošljavanju, u sustavu obrazovanja, u mirovinskom sustavu, u razvoju i upravljanju ljudskim potencijalima, u znanosti te ostalim istraživanjima.

Nacionalna standardna klasifikacija obrazovanja (NSKO) (Narodne novine, br. 105/01). UNESCO je krajem 1997. godine prihvatio revidiranu međunarodnu klasifikaciju obrazovanja (International Standard Classification of Education – ISCED-97) kao međunarodni standard za prikupljanje i prezentiranje podataka o obrazovanju. Klasifikacija ISCED-97 omogućuje usporedivost podataka o obrazovanju na međunarodnoj razini. Metodologija Nacionalne standardne klasifikacije obrazovanja u potpunosti je usklađena s međunarodnom klasifikacijom obrazovanja ISCED-97 i njezina će primjena omogućiti usporedivost podataka o obrazovanju s drugim zemljama svijeta.

Mjere aktivne politike zapošljavanja koje provodi Hrvatski zavod za zapošljavanje klasificirane su i numerirane prema Eurostatovoj metodologiji za statistike tržišta rada (Labour market policy statistics) iz 2013. godine. Prikazani su samo tipovi intervencija koji se provode u Republici Hrvatskoj.