

ISSN 2623-5110

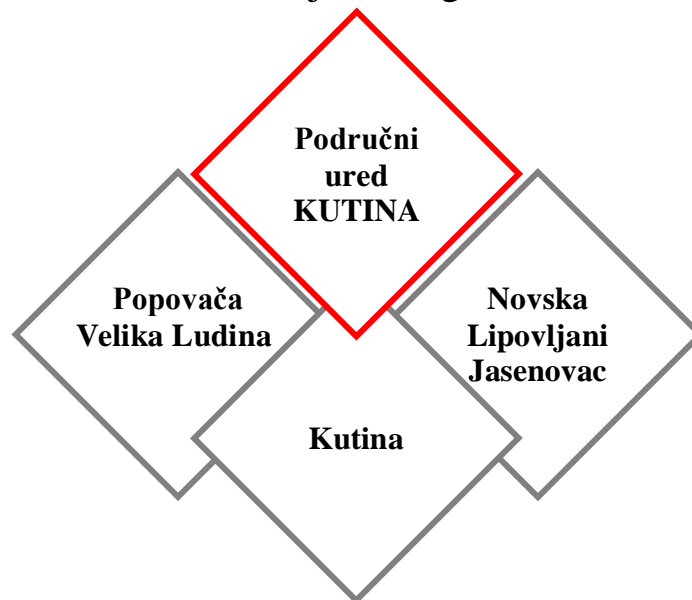
HRVATSKI ZAVOD ZA ZAPOŠLJAVANJE
PODRUČNI URED K U T I N A

Crkvena 13
Tel.: 044/691-370



MJESEČNI STATISTIČKI
BILTEN

za travanj 2026. godine



Broj: 4
Godina: XXXI/26

Kutina, lipanj 2026.

UREDNIKA: Tanja Lovrić-Ivanković, viša referentica

**NAKLADNIK: HRVATSKI ZAVOD ZA ZAPOŠLJAVANJE
PODRUČNI URED K U T I N A
CRKVENA ULICA 13
Telefon-centrala: 044/691-370
E-mail:tanja.lovric-ivankovic@hzz.hr**

**ZA NAKLADNIKA: Sonja Đozo Repić
Predstojnica Područnog ureda**

Naklada: 20 primjeraka

S A D R Ź A J

I		
1.	Nezaposlenost	1
2.	Zapošljavanje	2
3.	Prava za vrijeme nezaposlenosti	2
4.	Nezaposlenost i zapošljavanje hrvatskih branitelja	3
5.	Nezaposlenost i zapošljavanje osoba s invaliditetom	3
6.	Osnovni pokazatelji nezaposlenosti zapošljavanja i MPZ u izvještajnom periodu siječanj-travanj 2026. godine	4
7.	Mjere aktivne politike zapošljavanja u 2026. godini	4
	Izvori podataka i objašnjenje pojmova	6
II	TABELARNO GRAFIČKI PRIKAZI	
1.	Nezaposlenost i zapošljavanje od 1982.-2025. godine	7
2.	Pregled nezaposlenih osoba i zapošljavanja tijekom travnja 2026.	8
3.	Nezaposlenost i zapošljavanje siječanj-travanj 2026.	9
4.	Nezaposlenost i zapošljavanje u travnju 2025/2026.	10
5.	Brisani iz evidencije nezaposlenih osoba u travnju 2026.	11
6.	Nezaposlene osobe po stručnosti po ispostavama krajem travnja	12
7.	Nezaposlenost i zapošljavanje u travnju po ispostavama	13
8.	Nezaposleni hrvatski branitelji krajem travnja 2026.	14
9.	Nezaposlene osobe prema općini stanovanja krajem travnja	15
10.	Nezaposlene osobe po mjesecima	16
10.1	Nezaposlene osobe po mjesecima po općinama stanovanja	17
11.	Pregled nezaposlenih prema starosti, stručnoj spremi i radnom stažu na dan 30.04.2026. godine	18

NEZAPOSLENOST I ZAPOSŁJAVANJE U TRAVNJU 2026. GODINE ZA PODRUČNI URED KUTINA

1. NEZAPOSLENOST

Krajem travnja 2026. godine na evidenciji Hrvatskog zavoda za zapošljavanje Područnog ureda Kutina evidentirano je 1.455 nezaposlenih osoba. U odnosu na prethodni mjesec (1.611) **nezaposlenost se smanjila za -9,7%**. U Ispostavi Kutina (Grad Kutina) evidentirano je 614 nezaposlenih osoba što znači smanjenje nezaposlenosti za -7,9%. U Ispostavi Novska (Grad Novska i Općine Lipovljani i Jasenovac) evidentirane su 483 nezaposlene osobe što je smanjenje za -13,3%, a u Ispostavi Popovača (Grad Popovača i Općina Velika Ludina) evidentirano je 358 nezaposlenih osoba što je smanjenje za -7,5%.

Na evidenciji Zavoda za zapošljavanje Područnog ureda Kutina u travnju bilo je:

- 294 osobe bez škole i s nezavršenom OŠ (20,2%)
- 339 osoba sa završenom OŠ (23,3%)
- 416 osoba sa srednjom školom do 3 godine i školom za KV/VKV radnike (28,6%)
- 280 osoba sa srednjom školom u trajanju od 4 i više godina (19,2%)
- 20 osoba sa završenom gimnazijom (1,4%)
- 62 osobe s višom školom i stručnim studijima (4,3%)
- 44 osobe s fakultetom, akademijom, magisterijem i doktoratom (3,0%)

Na evidenciju Zavoda u travnju prijavljeno je 146 nezaposlenih osoba. Njih 108 dolazi izravno iz radnog odnosa i 38 iz neaktivnosti. Od 146 novoprijavljenih osoba, njih 13 traži prvo zaposlenje (osobe bez radnog iskustva).

Žene u ukupnoj nezaposlenosti na području PU Kutina za izvještajni mjesec čine 52,4% dok na nivou Sisačko-moslavačke županije udio iznosi 52,1%. Na području Ispostave Novska postotak nezaposlenih žena iznosi 59,4%, na području Kutine 51,1% i Ispostave Popovača 45,0%.

Prema dobnoj strukturi najviše je zastupljeno osoba starijih od 50 godina (443) te osoba od 15 do 29 godina (375).

U odnosu na travanj prethodne godine (2.016) evidentirano je smanjenje nezaposlenosti za 27,8%. Udio stručnih nezaposlenih osoba u ukupnoj nezaposlenosti iznosi 56,5%.

2. ZAPOSŁJAVANJE

Iz evidencije Hrvatskog zavoda za zapošljavanje, Područnog ureda Kutina, u travnju su ukupno zaposlene 174 osobe. Od toga, temeljem radnog odnosa zaposleno je 168 osoba i to 10 bez škole i s nezavršenom osnovnom školom, 14 s osnovnom školom, 68 sa srednjom školom do 3 godine i KV/VKV, 47 sa srednjom školom od 4 i više godina, 4 s gimnazijom, 15 s višom školom i stručnim studijima i 10 osoba s fakultetima i akademijama. Izvan područja koje pokriva Područni ured Kutina, zaposlene su 73 osobe, a u inozemstvu su zaposlene 2 osobe (Austrija i Njemačka). Temeljem drugih poslovnih aktivnosti zaposleno je 6 osoba.

Druge poslovne aktivnosti u travnju bile su:

- registriranje obrta, slobodnog zanimanja – 4
- registriranje trgovačkog društva – 1
- zapošljavanje prema posebnim propisima - 1

Tijekom travnja 2026. godine poslodavci su prijavili 126 potreba za radnicima:

• Prerađivačka industrija	49
• Trgovina na veliko i malo	15
• Građevinarstvo	14
• Obrazovanje	14
• Smještaj te pripreme i usluživanja hrane	11
• Poljoprivreda, šumarstvo i ribarstvo	4
• Izdavačke djelatnosti, djelatnosti emitiranja te proizvodnje i distribucije sadržaja	4
• Ostale uslužne djelatnosti	4
• Administrativne i pomoćne uslužne djelatnosti	3
• Stručne, znanstvene i tehničke djelatnosti	2
• Prijevoz i skladištenje	2
• Djelatnosti zdravstvene zaštite i socijalne skrbi	1
• Umjetnost, sport i rekreacija	1
• Opskrba vodom, uklanjanje otpadnih voda, gospodarenje otpadom te djelatnosti sanacije okoliša	1
• Javna uprava i obrana; obvezno socijalno osiguranje	1

Prema zanimanjima u travnju su najviše traženi odgojitelji predškolske djece, edukacijski rehabilitatori, elektrotehničari, komercijalisti, socijalni radnici, administrativni službenici, skladištari, kuhari, konobari, prodavači, negovatelji, ljevači, zavarivači, alatničari, čistačice, građevinski radnici, drvoprerađivački radnici, radnici na proizvodnoj liniji itd.

**Nazivi zanimanja odnose se na oba spola*

3. PRAVA ZA VRIJEME NEZAPOSLENOSTI

Prema uvjetima definiranim u Zakonu o tržištu rada (NN 118/18, 32/20, 18/22, 153/23 i 152/24) dio nezaposlenih osoba ostvaruje pravo na novčanu naknadu. Temeljem tih propisa novčanu naknadu u travnju koristilo je 316 nezaposlenih osoba (21,7% od ukupnog broja nezaposlenih). U odnosu na ožujak 2026. godine (365), broj korisnika novčane naknade smanjio se za 13,4%. Trajnu novčanu naknadu koristi 9 nezaposlenih osoba.

4. NEZAPOSLENOST I ZAPOŠLJAVANJE HRVATSKIH BRANITELJA

U ukupnom broju evidentiranih nezaposlenih osoba u travnju 2026. godine na području Područnog ureda Kutina evidentirano je 87 nezaposlenih hrvatskih branitelja.

Struktura nezaposlenih hrvatskih branitelja prema stručnoj spremi

OPIS	BROJ	STRUKTURA
UKUPNO	87	100,0
Bez škole i nezavršena OŠ	16	18,4
Osnovna škola	26	29,9
Srednja škola do 3 god. i KV/VKV	26	29,9
Srednja škola od 4 i više godina	17	19,5
Gimnazije	0	0,0
Više škole	0	0,0
Fakulteti i akademije	2	2,3

5. NEZAPOSLENOST I ZAPOŠLJAVANJE OSOBA S INVALIDITETOM

Krajem travnja 2026. godine na području Područnog ureda Kutina bilo je evidentirano 120 nezaposlenih osoba s invaliditetom, od kojih je 68 muškaraca i 52 žene.

Prema mjestu stanovanja:

- Ispostava Kutina 43
- Ispostava Novska 48
- Ispostava Popovača 29

Struktura prema vrsti invaliditeta:

- kombinirane smetnje 47
- intelektualne teškoće 20
- kronične bolesti 18
- tjelesni invaliditet 13
- psihičke i organske smetnje 9
- oštećenje vida 6
- poremećaji glasovno-govorne komunikacije 4
- oštećenje sluha 3

Struktura prema razini obrazovanja:

- bez škole i nezavršena osnovna škola 7
- završena osnovna škola 19
- srednja škola do 3 g. trajanja 60
- srednja škola 4 g. trajanja 29
- prvi stupanj fakulteta, stručni studij i viša škola 3
- fakulteti, akademije 2

6. OSNOVNI POKAZATELJI NEZAPOSLENOSTI, ZAPOŠLJAVANJA I PRAVA ZA VRIJEME NEZAPOSLENOSTI U IZVJEŠTAJNOM PERIODU SIJEČANJ-TRAVANJ 2026. GODINE

Statističko praćenje kretanja nezaposlenosti i zapošljavanja te korisničkih prava za vrijeme nezaposlenosti u izvještajnom periodu siječanj-travanj pokazuje evidentiranost:

• prosjek mjesečno nezaposlenih osoba	1.671
• prosjek mjesečno nezaposlenih žena	883
• prosjek mjesečno nezaposlenih zbog prestanka rada poduzeća	19
• prosjek broja osoba bez radnog iskustva	390
• ukupan broj novoprijavljenih osoba	719
• ukupan broj zaposlenih osoba	576
• ukupan broj brisanih osoba iz ostalih razloga	499
• ukupan broj prijavljenih potreba	621
• prosjek broja korisnika novčane naknade	367

7. AKTIVNA POLITIKA ZAPOŠLJAVANJA

Temeljem zahtjeva Područnom uredu Kutina, po mjerama aktivne politike zapošljavanja iz nadležnosti Hrvatskoga zavoda za zapošljavanje u travnju 2026. godine novouključeno je 96 osoba.

U okviru obrazovanja putem vaučera ukupno je u travnju uključeno 59 osoba u programe:

- Temeljne digitalne vještine – 42
- Web programiranje – 5
- Klasične ručne masažne tehnike – 2
- Rukovanje kombinirkom – 2
- Cisco mrežni suradnik – 1
- Dadilja – 1
- Njegovatelj o starijim i nemoćnim osobama - 1
- Gospodarenje na obiteljskom poljoprivrednom gospodarstvu – 1
- Pružanje usluga osobne asistencije – 1
- Razvoj web aplikacija u programskom jeziku Python – 1
- Umjetna inteligencija – dobrobiti i rizici umjetne inteligencije – 1
- Back-end developer na Javi – 1

**Pregled uključenih osoba u Mjere aktivne politike u zapošljavanju s područja
Područnog ureda Kutina u 2026. godini**

Vrsta mjere	Novouključeni u travnju 2026.	Novouključeni od 01.01.do 30.04.2026.
1. Obrazovanje	69	259
1.1. Aktivacijski program	7	25
1.2. Obrazovanje za stjecanje kompetencija potrebnih za rad putem vaučera	59	226
1.3. Osposobljavanje na radnom mjestu	3	8
2. Potpore za zapošljavanje	20	45
2.1. Potpore za zapošljavanje	12	16
2.2. Potpore za zapošljavanje zeleno-digitalno	1	3
2.3. Zapošljavanja osoba uključenih u program POSAO+	4	7
2.4. Potpore za pripravništvo i mlade	2	15
2.5. Potpore za pripravništvo i mlade zeleno-digitalno	1	4
3. Potpore za samozapošljavanje	4	14
3.1. Potpore za samozapošljavanje	1	6
3.2. Potpore za samozapošljavanje zeleno-digitalno	1	3
3.3. Mobilnost radne snage - Biram Hrvatsku	2	5
4. Potpore za očuvanje radnih mjesta	0	29
4.1. Mjera za zadržavanje radnih mjesta u prerađivačkoj industriji		29
5. Javni radovi	3	5
UKUPNO PU KUTINA	96	352

IZVORI PODATAKA I OBJAŠNENJE POJMOVA

Izvori podataka za Mjesečni statistički bilten su evidencije koje se vode u Hrvatskom zavodu za zapošljavanje prema odredbama Zakona o tržištu rada (NN 118/18, 32/20, 18/22, 153/23 i 152/24).

Nezaposlene osobe – su osobe u dobi od 15 do 65 godina sposobne ili djelomično sposobne za rad koje nisu u radnom odnosu, aktivno traže posao i raspoložive su za rad i zadovoljavaju sve kriterije iz odredbi Zakona o tržištu rada, a evidentirane su u Hrvatskom zavodu za zapošljavanje na kraju izvještajnog mjeseca.

Novoprijavljeni – nezaposlene osobe koje su se tijekom izvještajnog mjeseca prijavile u evidenciju Hrvatskog zavoda za zapošljavanje.

Ulazak u nezaposlenost:

1. **Izravno iz radnog odnosa** – osobe koje su prije prijave na Zavod bile u radnom odnosu
2. **Iz individualne poljoprivrede ili nekog drugog oblika rada** – osobe koje su prije prijave na Zavod bile zaposlene na vlastitom gospodarstvu ili gospodarstvu u vlasništvu obitelji, radile kao pomažući članovi obitelji i sl.
3. **Izravno iz redovnog školovanja** – osobe koje su prije prijave na Zavod bile na redovitom školovanju, tj. bili učenici ili studenti uključeni u redovito obrazovanje
4. **Iz neaktivnosti** – osobe koje prije prijave na Zavod nisu bile na redovitom školovanju i nisu radile, tj. bile su neaktivne.

Zaposleni s evidencije – osobe koje su se tijekom izvještajnog mjeseca zaposlile u zemlji ili inozemstvu, a bile su u evidenciji Hrvatskog zavoda za zapošljavanje.

Brisani iz evidencije – obuhvaća osobe odjavljene iz evidencije iz svih ostalih razloga osim zasnivanja radnog odnosa u zemlji ili inozemstvu.

Osobe koje prvi put traže zaposlenje – nezaposlene osobe evidentirane u Hrvatskom zavodu za zapošljavanje na kraju izvještajnog mjeseca koje nisu bile u radnom odnosu.

Korisnici novčane naknade – nezaposlene osobe evidentirane u Hrvatskom zavodu za zapošljavanje koje su prema odredbama Zakona o tržištu rada ostvarile novčanu naknadu tijekom izvještajnog mjeseca.

Ostali tražitelji zaposlenja – osobe koje se mogu prijaviti Zavodu prema članku 13. Zakona o tržištu rada (NN br. 118/18, 32/20 i 18/22) radi savjetovanja i informiranja s ciljem razvoja upravljanja karijerom i posredovanja bez obveze redovitog javljanja, a ne smatraju se nezaposlenima iz članka 10. spomenutog Zakona.

KLASIFIKACIJE:

- **Nacionalna klasifikacija djelatnosti 2025 (NKD 2025)** – za prikaz podataka po djelatnosti
- **Nacionalna klasifikacija zanimanja (NKZ)** – za prikaz podataka po rodu i vrstama zanimanja
- **Nacionalna standardna klasifikacija obrazovanja (NSKO)** – za prikaz podataka po obrazovanju

NEZAPOSLENOST I ZAPOSŁJAVANJE OD 1982. DO 2025. GODINE

T-1

Godina	Novo-prijavljeni radi zaposlenja	Zaposleni s evidencije Zavoda za zapošljavanje	Brisani iz evidencije	Nezaposlene osobe (prosjeak)						Prijavljene potrebe za radnicima
				Ukupno		Žene	Prvi put traže zaposlenje	Korisnici novčane naknade	Korisnici zdravstvenog osiguranja	
				Broj	Verižni indeks					
1982	3973	674	1004	1432	94,4	863	933	45	373	2486
1983	1599	763	772	1447	101,0	888	863	39	325	2023
1984	1669	776	976	1479	102,2	916	889	23	382	1957
1985	1842	801	849	1408	95,2	915	859	25	430	2547
1986	1927	1023	759	1586	112,6	1029	928	47	515	2505
1987	1844	894	1022	1656	104,4	1088	876	50	471	2355
1988	2134	879	966	1741	105,1	1139	882	68	518	2021
1989	1951	869	791	1925	110,6	1232	985	86	559	1719
1990	1964	545	874	2278	118,3	1375	1095	122	675	905
1991	2366	619	1137	2759	121,1	1656	1308	403	1146	1168
1992	2859	1769	1282	2689	97,5	1707	1227	297	1202	3101
1993	2175	961	1388	2550	94,8	1649	1120	147	1065	2022
1994	2764	1287	1279	2632	103,2	1540	1163	259	1142	3131
1995	2894	1181	1199	3011	114,4	1547	1187	561	1501	3325
1996	3024	1690	1230	3290	109,3	1663	1274	826	1697	3040
1997	2787	1570	1193	3324	101,0	1715	1232	706	1842	4023
1998	2882	1694	1103	3343	100,6	1783	1158	610	2033	3789
1999	3211	1870	1086	3570	106,8	1839	1065	712		4808
2000	3796	1649	1271	3861	108,2	2001	1078	834		3653
2001	4568	2335	1706	4949	128,2	2657	1218	1389		3887
2002	3694	2241	1734	5136	103,8	2828	1309	1311		2800
2003	2653	2234	1769	4087	79,6	2484	1049	967		2337
2004	3166	1716	1101	3516	86,0	2160	945	880		1659
2005	3121	2354	886	3698	105,2	2283	992	891		2749
2006	2899	2175	959	3501	94,7	2176	953	794		2486
2007	2579	1959	866	3091	88,3	1928	834	698		2340
2008	3274	1684	812	3423	110,7	2236	751	938		1673
2009	4537	2166	1448	4370	127,7	2699	808	1274		1143
2010	4296	2032	1843	4988	114,1	2855	920	1238		1238
2011	4634	2465	1944	4897	98,2	2804	982	1041		1265
2012	4984	2731	1380	5571	113,8	3215	1425	1093		1450
2013	4714	3178	1628	5874	105,4	3402	1271	948		1387
2014	4890	3309	1574	6002	102,2	3407	1343	975		1406
2015	4262	3660	1394	5549	92,5	3122	1203	933		1571
2016	4484	3390	1461	4947	89,2	2893	1033	627		2077
2017	3533	3189	1467	4207	85,0	2505	852	556		2809
2018	3190	2858	1294	3157	75,0	1909	610	426		3011
2019	3128	2253	914	2671	84,6	1564	581	486		2179
2020	3677	2425	764	2952	110,5	1707	567	674		1438
2021	2387	2262	588	2594	87,9	1482	564	411		2005
2022	2544	1939	458	2451	94,5	1436	520	392		2255
2023	2740	2219	495	2476	101,0	1457	561	346		2589
2024	2246	2104	579	2399	96,9	1375	526	384		2719
2025	2445	1811	1055	2000	83,4	1080	499	350		2659

NEZAPOSLENOST I ZAPOŠLJAVANJE PREMA RAZINI OBRAZOVANJA I SPOLU TIJEKOM TRAVNJA 2026. GODINE

T-2

SADRŽAJ	UKUPNO			Bez škole i nezavršena osnovna škola			Osnovna škola			SŠ za zanimanja do 3.g i škola za KV/VKV			SŠ za zanimanja u trajanju od 4 i više godina			Gimnazije			Prvi stupanj fakulteta, stručni studij i viša škola			Fakultet, akademija, magisterij, doktorat		
	Ukupno	Žene	Muškarci	Ukupno	Žene	Muškarci	Ukupno	Žene	Muškarci	Ukupno	Žene	Muškarci	Ukupno	Žene	Muškarci	Ukupno	Žene	Muškarci	Ukupno	Žene	Muškarci	Ukupno	Žene	Muškarci
NEZAPOSLENI KRAJEM PRETHODNOG MJESECA	1.611	863	770	310	163	147	359	181	178	477	233	244	321	197	124	22	14	8	71	46	47	51	29	22
NOVOPRIJAVLJENI U MJESECU	146	64	90	15	4	11	19	5	14	57	24	33	41	23	18	4	2	2	6	4	10	4	2	2
<i>Ulazak u nezaposlenost:</i>																								
1. Izravno iz radnog odnosa	108	55	53	6	2	4	9	2	7	43	21	22	38	23	15	3	2	1	5	3	2	4	2	2
2. Iz individ. poljoprivrede ili nekog dr. oblika rada	0	0	0	0	0	0	0	0	0	0	0	0	0	0	0	0	0	0	0	0	0	0	0	0
3. Izravno iz redovitog školovanja	0	0	0	0	0	0	0	0	0	0	0	0	0	0	0	0	0	0	0	0	0	0	0	0
4. Iz neaktivnosti	0	0	0	0	0	0	0	0	0	0	0	0	0	0	0	0	0	0	0	0	0	0	0	0
<i>Prethodno radno iskustvo:</i>																								
1. Prvi put traže zaposlenje	13	2	11	6	1	5	3	1	2	2	0	2	2	0	2	0	0	0	0	0	8	0	0	0
2. Bili zaposleni	133	62	71	9	3	6	16	4	12	55	24	31	39	23	16	4	2	2	6	4	2	4	2	2
<i>Temelji prestanka radnog odnosa:</i>																								
1. Istek rada na određeno vrijeme	59	34	25	4	2	2	6	1	5	28	17	11	12	8	4	3	2	1	3	2	1	3	2	1
2. Sporazumni prekid radnog odnosa	31	12	19	3	1	2	2	0	2	10	3	7	15	8	7	0	0	0	0	0	0	1	0	1
3. Poslovno uvjetovani otkaz zbog gospodarskih razloga	22	10	12	1	0	1	4	1	3	7	2	5	7	5	2	0	0	0	3	2	1	0	0	0
4. Ostali razlozi	21	6	15	1	0	1	4	2	2	10	2	8	5	2	3	1	0	1	0	0	0	0	0	0
UKUPNO ZAPOSLENI U IZVJEŠTAJNOM MJESECU	174	94	80	10	5	5	15	9	6	68	35	33	50	27	23	5	3	2	15	10	5	11	5	6
1. Zaposleni u zemlji temeljem radnog odnosa	166	91	75	10	5	5	14	8	6	66	34	32	47	26	21	4	3	1	15	10	5	10	5	5
2. Zaposleni u inozemstvu temeljem radnog odnosa	2	1	1	0	0	0	0	0	0	2	1	1	0	0	0	0	0	0	0	0	0	0	0	0
3. Zaposleni temeljem drugih poslovnih aktivnosti	6	2	4	0	0	0	1	1	0	0	0	0	3	1	2	1	0	1	0	0	0	1	0	1
BRISANI IZ EVIDENCIJE IZ OSTALIH RAZLOGA	128	71	57	19	10	9	27	17	10	46	22	24	34	21	13	1	1	0	1	0	1	0	0	0
NEZAPOSLENI KRAJEM IZVJEŠTAJNOG MJESECA	1.455	762	693	294	152	142	339	160	179	416	198	218	280	173	107	20	12	8	62	41	21	44	26	18
Od toga-prvi put traže zaposlenje	342	212	130	162	116	46	91	53	38	49	22	27	19	10	9	3	1	2	11	6	5	7	4	3

NEZAPOSLENOST I ZAPOŠLJAVANJE SIJEČANJ-TRAVANJ 2026. GODINE

T - 3

		PERIOD	UKUPNO	Razina obrazovanja						
				Bez škole i nezavršena osnovna škola	Osnovna škola	SŠ za zanimanja do 3 god. i škola za KV i VKV radnike	SŠ za zanimanja u trajanju od 4 i više godina	Gimnazija	Viša škola, I. stupanj fakulteta i stručni studij	Fakulteti, akademije magisterij doktorat
1.	Prosječan broj nezaposlenih osoba	01.-04.2026.	1671	312	371	500	338	23	74	53
2.	Prosječan broj nezaposlenih žena	01.-04.2026.	883	162	182	241	206	14	47	31
3.	Prosječan broj nezaposlenih osoba zbog prestanka rada poslodavca	01.-04.2026.	19	1	5	6	4	0	2	1
4.	Prosječan broj osoba koje prvi puta traže zaposlenje	01.-04.2026.	390	169	99	60	34	5	13	10
5.	Ukupan broj novoprijavljenih osoba	01.-04.2026.	719	69	108	282	181	17	31	31
6.	Ukupan broj zaposlenih osoba s evidencije	01.-04.2026.	576	28	55	229	179	13	44	28
7.	Ukupan broj brisanih osoba iz evidencije iz drugih razloga	01.-04.2026.	499	60	120	172	117	9	11	10

NEZAPOSLENOST I ZAPOŠLJAVANJE U TRAVNJU 2025. I 2026. GODINE

T - 4

		PERIOD	UKUPNO	Razina obrazovanja						
				Bez škole i nezavršena osnovna škola	Osnovna škola	SŠ za zanimanja do 3 god. i škola za KV i VKV radnike	SŠ za zanimanja u trajanju od 4 i više godina	Gimnazija	Viša škola, I. stupanj fakulteta i stručni studij	Fakulteti, akademije magisterij, doktorat
1	Nezaposlene osobe prema stanju krajem mjeseca	04/2026	1.455	294	339	416	280	20	62	44
		04/2025	2.016	363	449	622	426	29	82	45
		INDEKS	72,2	81,0	75,5	66,9	65,7	69,0	75,6	97,8
2	Nezaposlene žene prema stanju krajem mjeseca	04/2026	762	152	160	198	173	12	41	26
		04/2025	1090	180	237	313	264	17	51	28
		INDEKS	69,9	84,4	67,5	63,3	65,5	70,6	80,4	92,9
3	Nezaposlene osobe zbog prestanka rada poduzeća i poslodavaca	04/2026	15	1	3	7	1	0	2	1
		04/2025	21	2	3	7	5	1	1	2
		INDEKS	71,4	50,0	100,0	100,0	20,0	0,0	200,0	50,0
4	Osobe koje prvi put traže zaposlenje prema stanju krajem mjeseca	04/2026	342	162	91	49	19	3	11	7
		04/2025	473	206	121	81	41	8	7	9
		INDEKS	72,3	78,6	75,2	60,5	46,3	37,5	157,1	77,8
5	Novoprijavljeni radi zaposlenja tijekom mjeseca	04/2026	146	15	19	57	41	4	6	4
		04/2025	165	18	21	54	49	7	10	6
		INDEKS	88,5	83,3	90,5	105,6	83,7	57,1	60,0	66,7
6	Zaposleni s evidencije tijekom mjeseca	04/2026	174	10	15	68	50	5	15	11
		04/2025	193	12	22	76	58	4	14	7
		INDEKS	90,2	83,3	68,2	89,5	86,2	125,0	107,1	157,1
7	Brisani s evidencije tijekom mjeseca	04/2026	128	19	27	46	34	1	1	0
		04/2025	83	12	22	29	13	2	3	2
		INDEKS	154,2	158,3	122,7	158,6	261,5	50,0	33,3	0,0

OSOBE BRISANE IZ EVIDENCIJE NEZAPOSLENIH OSOBA U TRAVNJU 2026. PREMA RAZLOZIMA BRISANJA

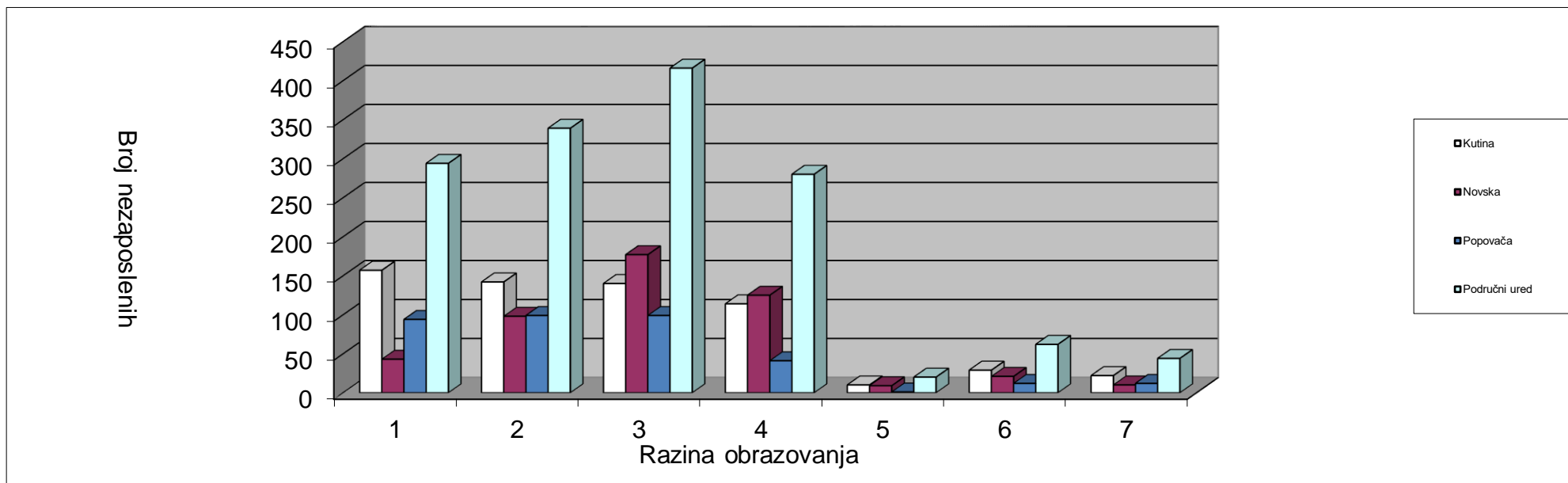
T - 5

	PU Kutina			Ispostava Kutina			Ispostava Novska			Ispostava Popovača		
	Ukupno	Žene	Muškarci	Ukupno	Žene	Muškarci	Ukupno	Žene	Muškarci	Ukupno	Žene	Muškarci
UKUPNO	302	165	137	120	69	51	120	73	47	62	23	39
1. BRISANI ZBOG ZAPOŠLJAVANJA I DRUGIH POSLOVNIH AKTIVNOSTI	174	94	80	71	42	29	66	40	26	37	12	25
1.1. Zapošljavanje temeljem radnog odnosa	166	91	75	69	41	28	63	38	25	34	12	22
1.2. Zapošljavanje u inozemstvu	2	1	1	0	0	0	2	1	1	0	0	0
1.3. Registriranje obrta, slobodnog zanimanja ili djelatnosti poljoprivrede i šumarstva	4	1	3	1	0	1	1	1	0	2	0	2
1.4. Registriranje trgovačkog društva	1	0	1	0	0	0	0	0	0	1	0	1
1.5. Zapošljavanje prema posebnim propisima	1	1	0	1	1	0	0	0	0	0	0	0
2. IZLAZ IZ RADNE SNAGE	15	8	7	6	2	4	9	6	3	0	0	0
2.1. Umirovljenje/ispunjavanje uvjeta za mirovinu	10	3	7	4	0	4	6	3	3	0	0	0
2.2. Ostvarivanje prava na roditelju, roditeljsku, posvojiteljsku ili skrbničku poštedu od rada	5	5	0	2	2	0	3	3	0	0	0	0
3. ODJAVA S EVIDENCIJE	55	35	20	19	13	6	24	15	9	12	7	5
3.1. Odjava s evidencije	55	35	20	19	13	6	24	15	9	12	7	5
4. NEPRIDRŽAVANJE ZAKONSKIH ODREDBI	51	25	26	23	11	12	15	10	5	13	4	9
4.1. Neaktivno traženje posla	30	16	14	12	6	6	10	7	3	8	3	5
4.2. Nije raspoloživ za rad	19	9	10	10	5	5	5	3	2	4	1	3
4.3. Odbio zaposlenje	1	0	1	0	0	0	0	0	0	1	0	1
4.4. Odbio ili bez opravdanog razloga prekinuo obrazovanje koje je organizirao Zavod	1	0	1	1	0	1	0	0	0	0	0	0
5. OSTALI RAZLOZI	7	3	4	1	1	0	6	2	4	0	0	0
5.1. Preseljenje s područja ureda za zapošljavanje	2	1	1	1	1	0	1	0	1	0	0	0
5.2. Nema uvjeta za prijavu	2	2	0	0	0	0	2	2	0	0	0	0
5.3. Smrt	3	0	3	0	0	0	3	0	3	0	0	0

NEZAPOSLENE OSOBE PO STRUČNOSTI KRAJEM TRAVNJA 2026. GODINE PO ISPOSTAVAMA

T-6

Ispostava	UKUPNO			1			2			3			4			5			6			7		
				Bez škole i nezavršena osnovna škola			Osnovna škola			SŠ za zanimanja do 3.g i škola za KV/VKV			SŠ za zanimanja u trajanju od 4 i više godina			Gimnazije			Prvi stupanj fakulteta, stručni studij i viša škola			Fakultet, akademija, magisterij, doktorat		
	uk.	ž.	m.	uk.	ž.	m.	uk.	ž.	m.	uk.	ž.	m.	uk.	ž.	m.	uk.	ž.	m.	uk.	ž.	m.	uk.	ž.	m.
Kutina	614	314	300	157	82	75	142	65	77	140	59	81	114	69	45	10	8	2	29	19	10	22	12	10
Novska	483	287	196	43	25	18	98	62	36	177	97	80	125	79	46	9	3	6	21	15	6	10	6	4
Popovača	358	161	197	94	45	49	99	33	66	99	42	57	41	25	16	1	1	0	12	7	5	12	8	4
Područni ured	1455	762	693	294	152	142	339	160	179	416	198	218	280	173	107	20	12	8	62	41	21	44	26	18



NEZAPOSLENOST I ZAPOSŁJAVANJE U TRAVNJU 2026. GODINE PO ISPOSTAVAMA

T - 7

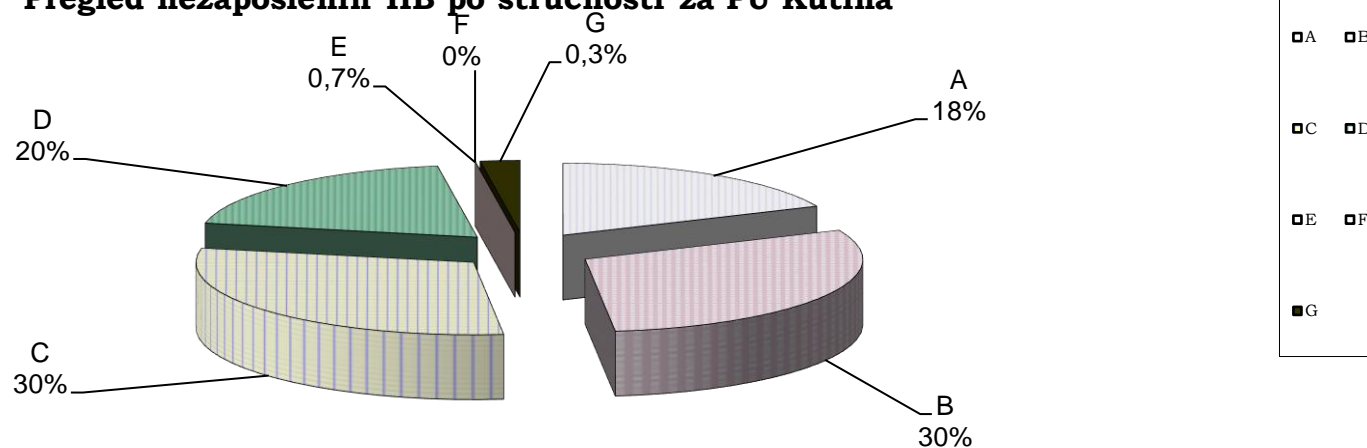
		PU	ISPOSTAVA		
		UKUPNO	Kutina	Novska	Popovača
1.	Nezaposlene osobe	1455	614	483	358
2.	Nezaposlene žene	762	314	287	161
3.	Nezaposlene osobe zbog prestanka rada poduzeća	15	5	8	2
4.	Osobe koje prvi put traže zaposlenje	342	172	47	123
5.	Novoprijavljeni	146	67	46	33
6.	Zaposleni s evidencije temeljem radnog odnosa i ostalih poslovnih aktivnosti	174	71	66	37
7.	Brisani s evidencije iz ostalih razloga	128	49	54	25
8.	Prijavljene potrebe za radnicima	126	58	46	22
9.	Korisnici novčane naknade	316	131	123	62

NEZAPOSLENI HRVATSKI BRANITELJI KRAJEM TRAVNJA 2026. GODINE

T - 8

Ispostava	UKUPNO			A			B			C			D			E			F			G			
	uk.	ž.	m.	Bez škole i nezavršena osnovna škola			Osnovna škola			SŠ za zanimanja do 3.g i škola za KV/VKV			SŠ za zanimanja u trajanju od 4 i više godina			Gimnazije			Prvi stupanj fakulteta, stručni studij i viša škola			Fakultet, akademija, magisterij, doktorat			
Kutina	39	2	37	9	0	9	8	1	7	10	0	10	11	1	10	0	0	0	0	0	0	0	1	0	1
Novska	21	1	20	1	0	1	6	0	6	9	1	8	5	0	5	0	0	0	0	0	0	0	0	0	0
Popovača	27	0	27	6	0	6	12	0	12	7	0	7	1	0	1	0	0	0	0	0	0	0	1	0	1
Područni ured	87	3	84	16	0	16	26	1	25	26	1	25	17	1	16	0	0	0	0	0	0	2	0	2	


Pregled nezaposlenih HB po stručnosti za PU Kutina



BROJ OSOBA KOJE TRAŽE ZAPOSLENJE PREMA OPĆINI STANOVANJA
(stanje krajem travnja 2026. godine)

T - 9

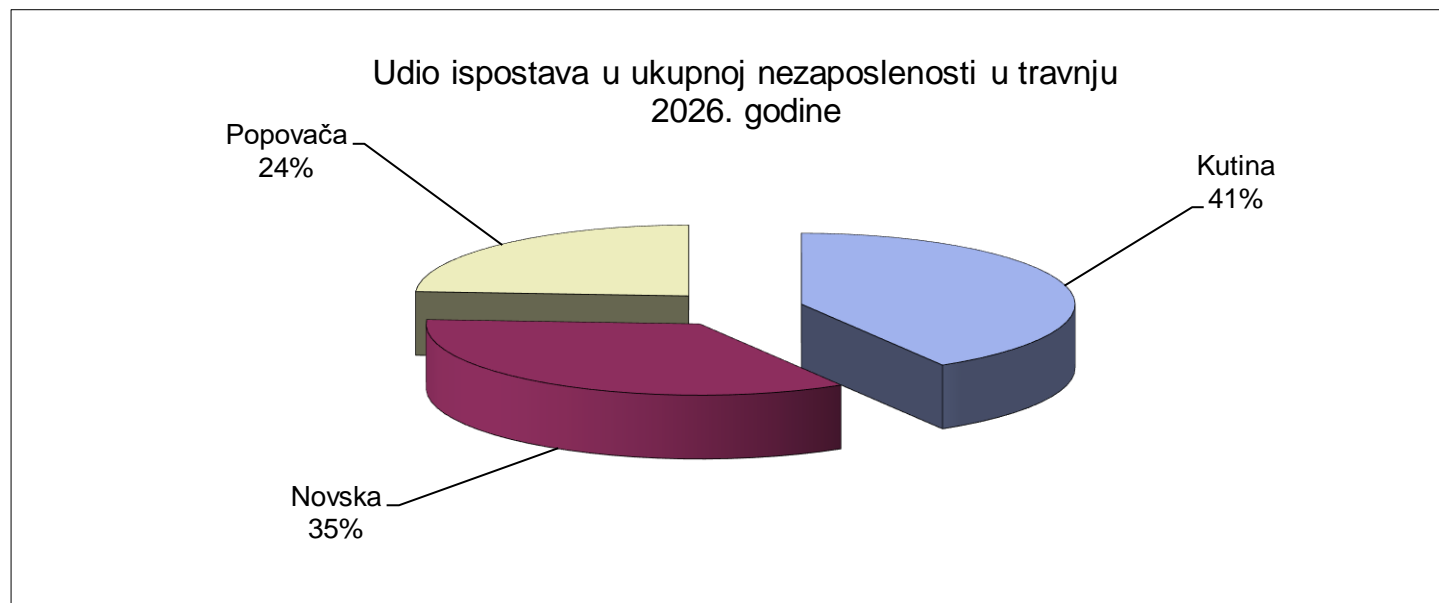
Ispostava	Grad - Općina	UKUPNO			1			2			3			4			5			6			7		
		uk.	ž.	m.	Bez škole i nezavršena osnovna škola			Osnovna škola			SŠ za zanimanja do 3.g i škola za KV/VKV			SŠ za zanimanja u trajanju od 4 i više godina			Gimnazije			Prvi stupanj fakulteta, stručni studij i viša škola			Fakultet, akademija, magisterij, doktorat		
					uk.	ž.	m.	uk.	ž.	m.	uk.	ž.	m.	uk.	ž.	m.	uk.	ž.	m.	uk.	ž.	m.	uk.	ž.	m.
KUTINA	Kutina	614	314	300	157	82	75	142	65	77	140	59	81	114	69	45	10	8	2	29	19	10	22	12	10
POPOVAČA	Popovača	287	129	158	75	36	39	78	26	52	77	31	46	36	24	12	0	0	0	11	6	5	10	6	4
	V.Ludina	71	32	39	19	9	10	21	7	14	22	11	11	5	1	4	1	1	0	1	1	0	2	2	0
NOVSKA	Novska	361	217	144	36	21	15	69	42	27	128	75	53	99	62	37	5	1	4	18	14	4	6	2	4
	Lipovljani	73	48	25	3	1	2	12	10	2	31	17	14	18	14	4	3	2	1	3	1	2	3	3	0
	Jasenovac	49	22	27	4	3	1	17	10	7	18	5	13	8	3	5	1	0	1	0	0	0	1	1	0
Područni ured ukupno		1455	762	693	294	152	142	339	160	179	416	198	218	280	173	107	20	12	8	62	41	21	44	26	18



NEZAPOSLENE OSOBE PO MJESECIMA

T - 10

Red. broj	Ispostava	PROSJEK 2025	2025												2026			INDEKS		
			IV	V	VI	VII	VIII	IX	X	XI	XII	I	II	III	IV	04.26/04.25	04.26/03.26	04.26/Ø 25		
1.	KUTINA	798	796	767	744	789	837	794	747	739	732	754	694	667	614	77,1	92,1	76,9		
2.	NOVSKA	746	753	727	697	712	749	749	723	681	682	683	635	557	483	64,1	86,7	64,7		
3.	POPOVAČA	456	467	453	432	440	453	447	435	421	397	434	415	387	358	76,7	92,5	78,5		
	UKUPNO	2000	2016	1947	1873	1941	2039	1990	1905	1841	1811	1871	1744	1611	1455	72,2	90,3	72,8		

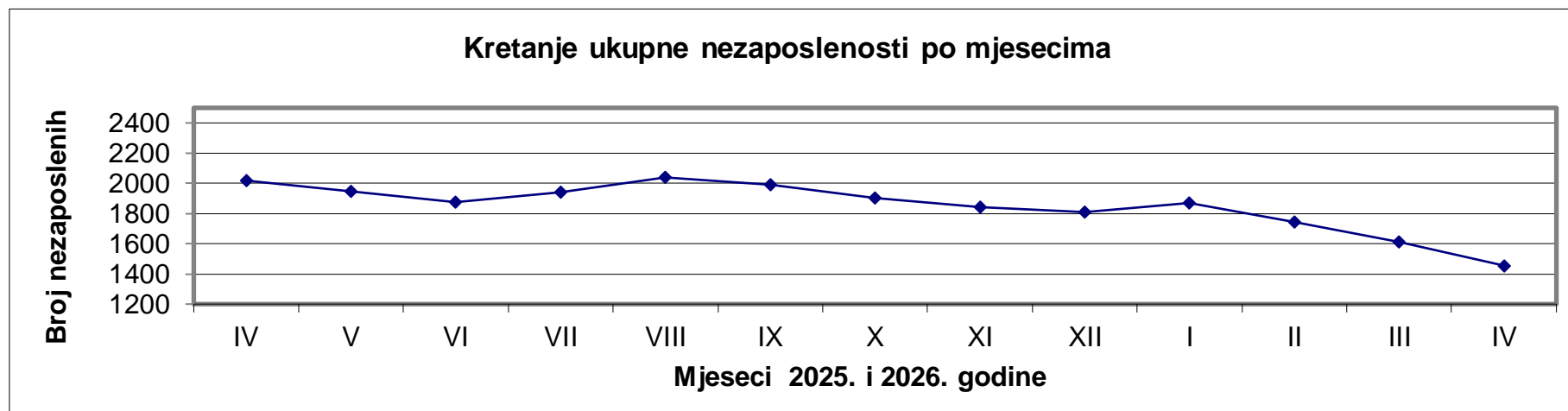


NEZAPOSLENE OSOBE PO MJESECIMA
(Prikaz po gradovima i općinama)

T -10.1

Red. broj	Ispostava	PROSJEK 2025	2025												2026			INDEKS		
			IV	V	VI	VII	VIII	IX	X	XI	XII	I	II	III	IV	04.26/04.25	04.26/03.26	04.26/Ø 25		
1	KUTINA	798	796	767	744	789	837	794	747	739	732	754	694	667	614	77,1	92,1	76,9		
2	POPOVAČA	375	385	378	357	364	372	368	357	337	319	351	332	309	287	74,5	92,9	76,5		
3	V.LUDINA	81	82	75	75	76	81	79	78	84	78	83	83	78	71	86,6	91,0	87,7		
4	NOVSKA	559	554	544	523	542	561	562	548	518	526	520	481	419	361	65,2	86,2	64,6		
5	LIPOVLJANI	113	117	110	105	105	120	116	115	99	93	96	92	83	73	62,4	88,0	64,6		
6	JASENOVAC	74	82	73	69	65	68	71	60	64	63	67	62	55	49	59,8	89,1	66,2		
	UKUPNO	2000	2016	1947	1873	1941	2039	1990	1905	1841	1811	1871	1744	1611	1455	72,2	90,3	72,8		

Kretanje ukupne nezaposlenosti po mjesecima



PREGLED NEZAPOSLENIH OSOBA PREMA STAROSTI, STRUČNOJ SPREMI I RADNOM STAŽU NA DAN 30.04.2026. GODINE

T - 11

	UKUPNO			15-19			20-24			25-29			30-39			40-49			50 i više		
	Uk.	ž.	m.	Uk.	ž.	m.	Uk.	ž.	m.	Uk.	ž.	m.	Uk.	ž.	m.	Uk.	ž.	m.	Uk.	ž.	m.
UKUPNO	1.455	762	693	66	32	34	145	78	67	164	71	93	279	144	135	358	198	160	443	239	204
Bez škole i nezavršena OŠ	294	152	142	6	5	1	18	5	13	19	7	12	46	29	17	97	54	43	108	52	56
Osnovna škola	339	160	179	24	13	11	28	16	12	31	10	21	60	20	40	79	43	36	117	58	59
SŠ do 3.g i KV/VKV	416	198	218	23	9	14	45	25	20	56	17	39	81	36	45	113	58	55	98	53	45
SŠ od 4.g i više	280	173	107	12	5	7	43	26	17	27	16	11	61	38	23	46	27	19	91	61	30
Gimnazije	20	12	8	1	0	1	3	1	2	4	3	1	4	2	2	6	4	2	2	2	0
Prvi st.fakulteta, stručni studiji i viša škola	62	41	21	0	0	0	8	5	3	17	12	5	18	10	8	10	8	2	9	6	3
Fakulteti, akademije, magisterij, doktorat	44	26	18	0	0	0	0	0	0	10	6	4	9	9	0	7	4	3	18	7	11
Bez staža	342	212	130	50	24	26	47	33	14	43	21	22	71	41	30	71	50	21	60	43	17
Do 1 g.	195	75	120	15	7	8	37	14	23	32	10	22	40	14	26	35	13	22	36	17	19
1-2 g.	114	58	56	1	1	0	27	13	14	23	12	11	23	13	10	24	13	11	16	6	10
2-3 g.	88	44	44	0	0	0	19	10	9	11	3	8	23	13	10	16	7	9	19	11	8
3-5 g.	123	60	63	0	0	0	11	5	6	30	15	15	36	19	17	17	6	11	29	15	14
5-10 g.	222	122	100	0	0	0	4	3	1	25	10	15	58	29	29	75	49	26	60	31	29
10-20 g.	181	91	90	0	0	0	0	0	0	0	0	0	27	14	13	83	41	42	71	36	35
20-30 g.	117	71	46	0	0	0	0	0	0	0	0	0	1	1	0	37	19	18	79	51	28
30-35 g.	33	18	15	0	0	0	0	0	0	0	0	0	0	0	0	0	0	0	33	18	15
35-40 g.	25	10	15	0	0	0	0	0	0	0	0	0	0	0	0	0	0	0	25	10	15
Preko 40 g.	15	1	14	0	0	0	0	0	0	0	0	0	0	0	0	0	0	0	15	1	14