

ISSN 2623-5110

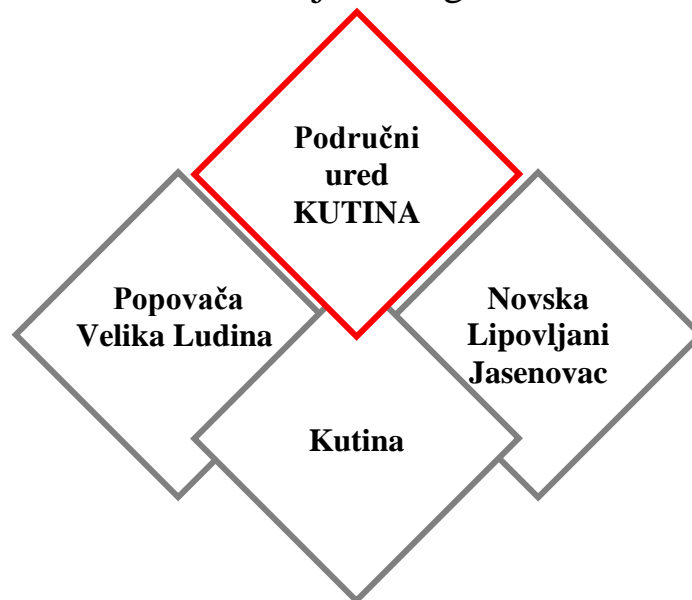
HRVATSKI ZAVOD ZA ZAPOŠLJAVANJE  
PODRUČNI URED K U T I N A

Crkvena 13  
Tel.: 044/691-370



MJESEČNI STATISTIČKI  
BILTEN

za svibanj 2026. godine



Broj: 5  
Godina: XXXI/26

Kutina, lipanj 2026.

**UREDNIKA: Tanja Lovrić-Ivanković, viša referentica**

**NAKLADNIK: HRVATSKI ZAVOD ZA ZAPOŠLJAVANJE  
PODRUČNI URED K U T I N A  
CRKVENA ULICA 13  
Telefon-centrala: 044/691-370  
E-mail:tanja.lovric-ivankovic@hzz.hr**

**ZA NAKLADNIKA: Sonja Đozo Repić  
Predstojnica Područnog ureda**

**Naklada: 20 primjeraka**

# S A D R Ž A J

I		
1.	Nezaposlenost .....	1
2.	Zapošljavanje .....	2
3.	Prava za vrijeme nezaposlenosti .....	2
4.	Nezaposlenost i zapošljavanje hrvatskih branitelja .....	3
5.	Nezaposlenost i zapošljavanje osoba s invaliditetom .....	3
6.	Osnovni pokazatelji nezaposlenosti zapošljavanja i MPZ u izvještajnom periodu siječanj-svibanj 2026. godine .....	4
7.	Mjere aktivne politike zapošljavanja u 2026. godini .....	4
	Izvori podataka i objašnjenje pojmova .....	6
II	TABELARNO GRAFIČKI PRIKAZI	
1.	Nezaposlenost i zapošljavanje od 1982.-2025. godine .....	7
2.	Pregled nezaposlenih osoba i zapošljavanja tijekom svibnja 2026. ....	8
3.	Nezaposlenost i zapošljavanje siječanj-svibanj 2026. ....	9
4.	Nezaposlenost i zapošljavanje u svibnju 2025/2026. ....	10
5.	Brisani iz evidencije nezaposlenih osoba u svibnju 2026. ....	11
6.	Nezaposlene osobe po stručnosti po ispostavama krajem svibnja .....	12
7.	Nezaposlenost i zapošljavanje u svibnju po ispostavama .....	13
8.	Nezaposleni hrvatski branitelji krajem svibnja 2026. ....	14
9.	Nezaposlene osobe prema općini stanovanja krajem svibnja .....	15
10.	Nezaposlene osobe po mjesecima .....	16
10.1	Nezaposlene osobe po mjesecima po općinama stanovanja .....	17
11.	Pregled nezaposlenih prema starosti, stručnoj spremi i radnom stažu na dan 31.05.2026. godine .....	18

# NEZAPOSLENOST I ZAPOŠLJAVANJE U SVIBNJU 2026. GODINE ZA PODRUČNI URED KUTINA

## 1. NEZAPOSLENOST

Krajem svibnja 2026. godine na evidenciji Hrvatskog zavoda za zapošljavanje Područnog ureda Kutina evidentirano je 1.378 nezaposlenih osoba. U odnosu na prethodni mjesec (1.455) **nezaposlenost se smanjila za -5,3%**. U Ispostavi Kutina (Grad Kutina) evidentirane su 572 nezaposlene osobe što znači smanjenje nezaposlenosti za -6,8%. U Ispostavi Novska (Grad Novska i Općine Lipovljani i Jasenovac) evidentirano je 456 nezaposlenih osoba što je smanjenje za -5,6%, a u Ispostavi Popovača (Grad Popovača i Općina Velika Ludina) evidentirano je 350 nezaposlenih osoba što je smanjenje za -2,2%.

Na evidenciji Zavoda za zapošljavanje Područnog ureda Kutina u svibnju bilo je:

- 285 osoba bez škole i s nezavršenom OŠ (20,7%)
- 323 osobe sa završenom OŠ (23,4%)
- 378 osoba sa srednjom školom do 3 godine i školom za KV/VKV radnike (27,4%)
- 265 osoba sa srednjom školom u trajanju od 4 i više godina (19,2%)
- 15 osoba sa završenom gimnazijom (1,1%)
- 66 osoba s višom školom i stručnim studijima (4,8%)
- 46 osoba s fakultetom, akademijom, magisterijem i doktoratom (3,3%)

Na evidenciju Zavoda u svibnju prijavljeno je 135 nezaposlenih osoba. Njih 99 dolazi izravno iz radnog odnosa i 36 iz neaktivnosti. Od 135 novoprijavljenih osoba, njih 13 traži prvo zaposlenje (osobe bez radnog iskustva).

Žene u ukupnoj nezaposlenosti na području PU Kutina za izvještajni mjesec čine 52,6% dok na nivou Sisačko-moslavačke županije udio iznosi 52,6%. Na području Ispostave Novska postotak nezaposlenih žena iznosi 60,1%, na području Kutine 50,5% i Ispostave Popovača 46,3%.

Prema dobnoj strukturi najviše je zastupljeno osoba starijih od 50 godina (410) te osoba od 15 do 29 godina (363).

U odnosu na svibanj prethodne godine (1.947) evidentirano je smanjenje nezaposlenosti za 29,2%. Udio stručnih nezaposlenih osoba u ukupnoj nezaposlenosti iznosi 55,9%.

## 2. ZAPOSŁJAVANJE

Iz evidencije Hrvatskog zavoda za zapošljavanje, Područnog ureda Kutina, u svibnju su ukupno zaposlene 132 osobe. Od toga, temeljem radnog odnosa zaposleno je 128 osoba i to 10 bez škole i s nezavršenom osnovnom školom, 15 s osnovnom školom, 49 sa srednjom školom do 3 godine i KV/VKV, 36 sa srednjom školom od 4 i više godina, 6 s gimnazijom, 7 s višom školom i stručnim studijima i 5 osoba s fakultetima i akademijama. Izvan područja koje pokriva Područni ured Kutina, zaposleno je 48 osoba, a u inozemstvu nije bilo zaposlenih osoba. Temeljem drugih poslovnih aktivnosti zaposlene su 4 osobe.

Druge poslovne aktivnosti u svibnju bile su:

- registriranje obrta, slobodnog zanimanja - 2
- registriranje trgovačkog društva - 1
- ostvarivanje mjesečnog primitka - 1

Tijekom svibnja 2026. godine poslodavci su prijavili 175 potreba za radnicima:

• Prerađivačka industrija	71
• Građevinarstvo	30
• Djelatnosti zdravstvene zaštite i socijalne skrbi	22
• Smještaj te pripreme i usluživanja hrane	14
• Trgovina na veliko i malo	14
• Ostale uslužne djelatnosti	12
• Stručne, znanstvene i tehničke djelatnosti	4
• Prijevoz i skladištenje	4
• Obrazovanje	2
• Poljoprivreda, šumarstvo i ribarstvo	1
• Javna uprava i obrana; obvezno socijalno osiguranje	1

Prema zanimanjima u svibnju su najviše traženi elektrotehničari, medicinske sestre, dentalni tehničari, građevinski inženjeri, kuhari, konobari, prodavači, njegovatelji, vatrogasci, zidari, tesari, pružni radnici, bravari, kovinotokari, automehaničari, električari, mesari, stolari, sastavljači proizvoda od različitih materijala, vozači lakog dostavnog vozila, vozači teretnog vozila, šumski radnici, građevinski radnici, drvoprerađivački radnici, radnici na proizvodnoj liniji itd.

*\*Nazivi zanimanja odnose se na oba spola*

## 3. PRAVA ZA VRIJEME NEZAPOSLENOSTI

Prema uvjetima definiranim u Zakonu o tržištu rada (NN 118/18, 32/20, 18/22, 153/23 i 152/24) dio nezaposlenih osoba ostvaruje pravo na novčanu naknadu. Temeljem tih propisa novčanu naknadu u svibnju koristilo je 296 nezaposlenih osoba (21,5% od ukupnog broja nezaposlenih). U odnosu na travanj 2026. godine (316), broj korisnika novčane naknade smanjio se za 6,3%. Trajnu novčanu naknadu koristi 12 nezaposlenih osoba.

#### 4. NEZAPOSLENOST I ZAPOŠLJAVANJE HRVATSKIH BRANITELJA

U ukupnom broju evidentiranih nezaposlenih osoba u svibnju 2026. godine na području Područnog ureda Kutina evidentirana su 82 nezaposlena hrvatska branitelja.

##### **Struktura nezaposlenih hrvatskih branitelja prema stručnoj spremi**

OPIS	BROJ	STRUKTURA
UKUPNO	82	100,0
Bez škole i nezavršena OŠ	15	18,3
Osnovna škola	24	29,3
Srednja škola do 3 god. i KV/VKV	25	30,5
Srednja škola od 4 i više godina	16	19,5
Gimnazije	0	0,0
Više škole	0	0,0
Fakulteti i akademije	2	2,4

#### 5. NEZAPOSLENOST I ZAPOŠLJAVANJE OSOBA S INVALIDITETOM

Krajem svibnja 2026. godine na području Područnog ureda Kutina bilo je evidentirano 112 nezaposlenih osoba s invaliditetom, od kojih je 65 muškaraca i 47 žena.

##### Prema mjestu stanovanja:

- Ispostava Kutina 38
- Ispostava Novska 44
- Ispostava Popovača 30

##### Struktura prema vrsti invaliditeta:

- kombinirane smetnje 44
- intelektualne teškoće 19
- kronične bolesti 17
- tjelesni invaliditet 13
- psihičke i organske smetnje 8
- oštećenje vida 6
- poremećaji glasovno-govorne komunikacije 2
- oštećenje sluha 3

##### Struktura prema razini obrazovanja:

- bez škole i nezavršena osnovna škola 7
- završena osnovna škola 21
- srednja škola do 3 g. trajanja 54
- srednja škola 4 g. trajanja 25
- prvi stupanj fakulteta, stručni studij i viša škola 3
- fakulteti, akademije 2

## 6. OSNOVNI POKAZATELJI NEZAPOSLENOSTI, ZAPOŠLJAVANJA I PRAVA ZA VRIJEME NEZAPOSLENOSTI U IZVJEŠTAJNOM PERIODU SIJEČANJ-SVIBANJ 2026. GODINE

Statističko praćenje kretanja nezaposlenosti i zapošljavanja te korisničkih prava za vrijeme nezaposlenosti u izvještajnom periodu siječanj-svibanj pokazuje evidentiranost:

• prosjek mjesečno nezaposlenih osoba	1.611
• prosjek mjesečno nezaposlenih žena	852
• prosjek mjesečno nezaposlenih zbog prestanka rada poduzeća	18
• prosjek broja osoba bez radnog iskustva	375
• ukupan broj novoprijavljenih osoba	854
• ukupan broj zaposlenih osoba	708
• ukupan broj brisanih osoba iz ostalih razloga	579
• ukupan broj prijavljenih potreba	796
• prosjek broja korisnika novčane naknade	353

## 7. AKTIVNA POLITIKA ZAPOŠLJAVANJA

Temeljem zahtjeva Područnom uredu Kutina, po mjerama aktivne politike zapošljavanja iz nadležnosti Hrvatskoga zavoda za zapošljavanje u svibnju 2026. godine novouključeno je 88 osoba.

U okviru obrazovanja putem vaučera ukupno je u svibnju uključeno 55 osoba u programe:

- Temeljne digitalne vještine – 17
- Zavarivanje čelika kutnim spojem MAG postupkom – 15
- Izrada i primjena programa na CNC strojevima – 7
- Pružanje usluga osobne asistencije – 4
- Rukovanje kombinirkom – 2
- Rukovatelj utovarivačem – 2
- Gospodarenje na obiteljskom poljoprivrednom gospodarstvu – 1
- Internetsko oglašavanje – 1
- Oblaganje keramikom – 1
- Primjena računalnim metoda i alata u grafičkom dizajniranju – 1
- Priprematelj jednostavnih slanih jela – 1
- Rukovanje viličarem u logistici i prometu – 1
- Stjecanje početnih kvalifikacija u prijevozu tereta i dobivanje vozačke dozvole C kategorije – 1
- Stručnjak za umjetnu inteligenciju – 1

**Pregled uključenih osoba u Mjere aktivne politike u zapošljavanju s područja  
Područnog ureda Kutina u 2026. godini**

<b>Vrsta mjere</b>	<b>Novouključeni u svibnju 2026.</b>	<b>Novouključeni od 01.01.do 31.05.2026.</b>
<b>1. Obrazovanje</b>	<b>66</b>	<b>325</b>
1.1. Aktivacijski program	8	33
1.2. Obrazovanje za stjecanje kompetencija potrebnih za rad putem vaučera	55	281
1.3. Osposobljavanje na radnom mjestu	3	11
<b>2. Potpore za zapošljavanje</b>	<b>19</b>	<b>64</b>
2.1. Potpore za zapošljavanje	12	28
2.2. Potpore za zapošljavanje zeleno-digitalno		3
2.3. Zapošljavanja osoba uključenih u program POSAO+	2	9
2.4. Potpore za pripravništvo i mlade	5	20
2.5. Potpore za pripravništvo i mlade zeleno-digitalno		4
<b>3. Potpore za samozapošljavanje</b>	<b>3</b>	<b>17</b>
3.1. Potpore za samozapošljavanje	3	9
3.2. Potpore za samozapošljavanje zeleno-digitalno		3
3.3. Mobilnost radne snage - Biram Hrvatsku		5
<b>4. Potpore za očuvanje radnih mjesta</b>	<b>0</b>	<b>29</b>
4.1. Mjera za zadržavanje radnih mjesta u prerađivačkoj industriji		29
<b>5. Javni radovi</b>		<b>5</b>
<b>UKUPNO PU KUTINA</b>	<b>88</b>	<b>440</b>

## IZVORI PODATAKA I OBJAŠNENJE POJMOVA

**Izvori podataka** za Mjesečni statistički bilten su evidencije koje se vode u Hrvatskom zavodu za zapošljavanje prema odredbama Zakona o tržištu rada (NN 118/18, 32/20, 18/22, 153/23 i 152/24).

**Nezaposlene osobe** – su osobe u dobi od 15 do 65 godina sposobne ili djelomično sposobne za rad koje nisu u radnom odnosu, aktivno traže posao i raspoložive su za rad i zadovoljavaju sve kriterije iz odredbi Zakona o tržištu rada, a evidentirane su u Hrvatskom zavodu za zapošljavanje na kraju izvještajnog mjeseca.

**Novoprijavljeni** – nezaposlene osobe koje su se tijekom izvještajnog mjeseca prijavile u evidenciju Hrvatskog zavoda za zapošljavanje.

### Ulazak u nezaposlenost:

1. **Izravno iz radnog odnosa** – osobe koje su prije prijave na Zavod bile u radnom odnosu
2. **Iz individualne poljoprivrede ili nekog drugog oblika rada** – osobe koje su prije prijave na Zavod bile zaposlene na vlastitom gospodarstvu ili gospodarstvu u vlasništvu obitelji, radile kao pomažući članovi obitelji i sl.
3. **Izravno iz redovnog školovanja** – osobe koje su prije prijave na Zavod bile na redovitom školovanju, tj. bili učenici ili studenti uključeni u redovito obrazovanje
4. **Iz neaktivnosti** – osobe koje prije prijave na Zavod nisu bile na redovitom školovanju i nisu radile, tj. bile su neaktivne.

**Zaposleni s evidencije** – osobe koje su se tijekom izvještajnog mjeseca zaposlile u zemlji ili inozemstvu, a bile su u evidenciji Hrvatskog zavoda za zapošljavanje.

**Brisani iz evidencije** – obuhvaća osobe objavljenе iz evidencije iz svih ostalih razloga osim zasnivanja radnog odnosa u zemlji ili inozemstvu.

**Osobe koje prvi put traže zaposlenje** – nezaposlene osobe evidentirane u Hrvatskom zavodu za zapošljavanje na kraju izvještajnog mjeseca koje nisu bile u radnom odnosu.

**Korisnici novčane naknade** – nezaposlene osobe evidentirane u Hrvatskom zavodu za zapošljavanje koje su prema odredbama Zakona o tržištu rada ostvarile novčanu naknadu tijekom izvještajnog mjeseca.

**Ostali tražitelji zaposlenja** – osobe koje se mogu prijaviti Zavodu prema članku 13. Zakona o tržištu rada (NN br. 118/18, 32/20 i 18/22) radi savjetovanja i informiranja s ciljem razvoja upravljanja karijerom i posredovanja bez obveze redovitog javljanja, a ne smatraju se nezaposlenima iz članka 10. spomenutog Zakona.

### KLASIFIKACIJE:

- **Nacionalna klasifikacija djelatnosti 2025 (NKD 2025)** – za prikaz podataka po djelatnosti
- **Nacionalna klasifikacija zanimanja (NKZ)** – za prikaz podataka po rodu i vrstama zanimanja
- **Nacionalna standardna klasifikacija obrazovanja (NSKO)** – za prikaz podataka po obrazovanju

## NEZAPOSLENOST I ZAPOSŁJAVANJE OD 1982. DO 2025. GODINE

T-1

Godina	Novo-prijavljeni radi zaposlenja	Zaposleni s evidencije Zavoda za zapošljavanje	Brisani iz evidencije	Nezaposlene osobe (prosjeak)						Prijavljene potrebe za radnicima
				Ukupno		Žene	Prvi put traže zaposlenje	Korisnici novčane naknade	Korisnici zdravstvenog osiguranja	
				Broj	Verižni indeks					
1982	3973	674	1004	1432	94,4	863	933	45	373	2486
1983	1599	763	772	1447	101,0	888	863	39	325	2023
1984	1669	776	976	1479	102,2	916	889	23	382	1957
1985	1842	801	849	1408	95,2	915	859	25	430	2547
1986	1927	1023	759	1586	112,6	1029	928	47	515	2505
1987	1844	894	1022	1656	104,4	1088	876	50	471	2355
1988	2134	879	966	1741	105,1	1139	882	68	518	2021
1989	1951	869	791	1925	110,6	1232	985	86	559	1719
1990	1964	545	874	2278	118,3	1375	1095	122	675	905
1991	2366	619	1137	2759	121,1	1656	1308	403	1146	1168
1992	2859	1769	1282	2689	97,5	1707	1227	297	1202	3101
1993	2175	961	1388	2550	94,8	1649	1120	147	1065	2022
1994	2764	1287	1279	2632	103,2	1540	1163	259	1142	3131
1995	2894	1181	1199	3011	114,4	1547	1187	561	1501	3325
1996	3024	1690	1230	3290	109,3	1663	1274	826	1697	3040
1997	2787	1570	1193	3324	101,0	1715	1232	706	1842	4023
1998	2882	1694	1103	3343	100,6	1783	1158	610	2033	3789
1999	3211	1870	1086	3570	106,8	1839	1065	712		4808
2000	3796	1649	1271	3861	108,2	2001	1078	834		3653
2001	4568	2335	1706	4949	128,2	2657	1218	1389		3887
2002	3694	2241	1734	5136	103,8	2828	1309	1311		2800
2003	2653	2234	1769	4087	79,6	2484	1049	967		2337
2004	3166	1716	1101	3516	86,0	2160	945	880		1659
2005	3121	2354	886	3698	105,2	2283	992	891		2749
2006	2899	2175	959	3501	94,7	2176	953	794		2486
2007	2579	1959	866	3091	88,3	1928	834	698		2340
2008	3274	1684	812	3423	110,7	2236	751	938		1673
2009	4537	2166	1448	4370	127,7	2699	808	1274		1143
2010	4296	2032	1843	4988	114,1	2855	920	1238		1238
2011	4634	2465	1944	4897	98,2	2804	982	1041		1265
2012	4984	2731	1380	5571	113,8	3215	1425	1093		1450
2013	4714	3178	1628	5874	105,4	3402	1271	948		1387
2014	4890	3309	1574	6002	102,2	3407	1343	975		1406
2015	4262	3660	1394	5549	92,5	3122	1203	933		1571
2016	4484	3390	1461	4947	89,2	2893	1033	627		2077
2017	3533	3189	1467	4207	85,0	2505	852	556		2809
2018	3190	2858	1294	3157	75,0	1909	610	426		3011
2019	3128	2253	914	2671	84,6	1564	581	486		2179
2020	3677	2425	764	2952	110,5	1707	567	674		1438
2021	2387	2262	588	2594	87,9	1482	564	411		2005
2022	2544	1939	458	2451	94,5	1436	520	392		2255
2023	2740	2219	495	2476	101,0	1457	561	346		2589
2024	2246	2104	579	2399	96,9	1375	526	384		2719
2025	2445	1811	1055	2000	83,4	1080	499	350		2659

## NEZAPOSLENOST I ZAPOSŁJAVANJE PREMA RAZINI OBRAZOVANJA I SPOLU TIJEKOM SVIBNJA 2026. GODINE

T-2

SADRŽAJ	UKUPNO			Bez škole i nezavršena osnovna škola			Osnovna škola			SŠ za zanimanja do 3.g i škola za KV/VKV			SŠ za zanimanja u trajanju od 4 i više godina			Gimnazije			Prvi stupanj fakulteta, stručni studij i viša škola			Fakultet, akademija, magisterij, doktorat		
	Ukupno	Žene	Muškarci	Ukupno	Žene	Muškarci	Ukupno	Žene	Muškarci	Ukupno	Žene	Muškarci	Ukupno	Žene	Muškarci	Ukupno	Žene	Muškarci	Ukupno	Žene	Muškarci	Ukupno	Žene	Muškarci
<b>NEZAPOSLENI KRAJEM PRETHODNOG MJESECA</b>	1.455	762	719	294	152	142	339	160	179	416	198	218	280	173	107	20	12	8	62	41	47	44	26	18
<b>NOVOPRIJAVLJENI U MJESECU</b>	135	78	64	14	11	3	24	8	16	38	21	17	37	21	16	1	1	0	14	11	10	7	5	2
<i>Ulazak u nezaposlenost:</i>																								
1. Izravno iz radnog odnosa	99	58	41	7	4	3	13	4	9	28	17	11	30	17	13	1	1	0	13	10	3	7	5	2
2. Iz individ. poljoprivrede ili nekog dr. oblika rada	0	0	0	0	0	0	0	0	0	0	0	0	0	0	0	0	0	0	0	0	0	0	0	0
3. Izravno iz redovitog školovanja	0	0	0	0	0	0	0	0	0	0	0	0	0	0	0	0	0	0	0	0	0	0	0	0
4. Iz neaktivnosti	36	20	16	7	7	0	11	4	7	10	4	6	7	4	3	0	0	0	1	1	0	0	0	0
<i>Prethodno radno iskustvo:</i>																								
1. Prvi put traže zaposlenje	13	8	5	3	3	0	5	2	3	2	1	1	2	1	1	0	0	0	1	1	7	0	0	0
2. Bili zaposleni	122	70	52	11	8	3	19	6	13	36	20	16	35	20	15	1	1	0	13	10	3	7	5	2
<i>Temelji prestanka radnog odnosa:</i>																								
1. Istek rada na određeno vrijeme	58	40	18	4	3	1	9	2	7	16	12	4	18	12	6	1	1	0	6	6	0	4	4	0
2. Sporazumni prekid radnog odnosa	22	10	12	2	2	0	5	3	2	7	3	4	5	1	4	0	0	0	3	1	2	0	0	0
3. Poslovno uvjetovani otkaz zbog gospodarskih razloga	19	12	7	2	1	1	1	0	1	6	4	2	5	4	1	0	0	0	3	2	1	2	1	1
4. Ostali razlozi	23	8	15	3	2	1	4	1	3	7	1	6	7	3	4	0	0	0	1	1	0	1	0	1
<b>UKUPNO ZAPOSLENI U IZVJEŠTAJNOM MJESECU</b>	132	82	50	10	4	6	15	10	5	50	28	22	37	27	10	6	4	2	9	7	2	5	2	3
1. Zaposleni u zemlji temeljem radnog odnosa	128	79	49	10	4	6	15	10	5	49	27	22	36	26	10	6	4	2	7	6	1	5	2	3
2. Zaposleni u inozemstvu temeljem radnog odnosa	0	0	0	0	0	0	0	0	0	0	0	0	0	0	0	0	0	0	0	0	0	0	0	0
3. Zaposleni temeljem drugih poslovnih aktivnosti	4	3	1	0	0	0	0	0	0	1	1	0	1	1	0	0	0	0	2	1	1	0	0	0
<b>BRISANI IZ EVIDENCIJE IZ OSTALIH RAZLOGA</b>	80	33	47	13	6	7	23	10	13	26	5	21	17	11	6	0	0	0	1	1	0	0	0	0
<b>NEZAPOSLENI KRAJEM IZVJEŠTAJNOG MJESECA</b>	1.378	725	653	285	153	132	323	147	176	378	185	193	265	158	107	15	9	6	66	44	22	46	29	17
Od toga-prvi put traže zaposlenje	323	204	119	160	117	43	84	45	39	42	20	22	19	10	9	3	1	2	10	7	3	5	4	1

NEZAPOSLENOST I ZAPOSŁJAVANJE SIJEČANJ-SVIBANJ 2026. GODINE

T - 3

	PERIOD	UKUPNO	Razina obrazovanja							
			Bez škole i nezavršena osnovna škola	Osnovna škola	SŠ za zanimanja do 3 god. i škola za KV i VKV radnike	SŠ za zanimanja u trajanju od 4 i više godina	Gimnazija	Viša škola, I. stupanj fakulteta i stručni studij	Fakulteti, akademije magisterij doktorat	
1.	Prosječan broj nezaposlenih osoba	01.-05.2026.	1611	306	361	476	323	22	72	51
2.	Prosječan broj nezaposlenih žena	01.-05.2026.	852	160	175	230	197	13	47	30
3.	Prosječan broj nezaposlenih osoba zbog prestanka rada poslodavca	01.-05.2026.	18	1	5	6	3	0	2	1
4.	Prosječan broj osoba koje prvi puta traže zaposlenje	01.-05.2026.	375	167	96	56	31	4	12	9
5.	Ukupan broj novoprijavljenih osoba	01.-05.2026.	854	83	132	320	218	18	45	38
6.	Ukupan broj zaposlenih osoba s evidencije	01.-05.2026.	708	38	70	279	216	19	53	33
7.	Ukupan broj brisanih osoba iz evidencije iz drugih razloga	01.-05.2026.	579	73	143	198	134	9	12	10

## NEZAPOSLENOST I ZAPOSŁJAVANJE U SVIBNJU 2025. I 2026. GODINE

T - 4

		PERIOD	UKUPNO	Razina obrazovanja						
				Bez škole i nezavršena osnovna škola	Osnovna škola	SŠ za zanimanja do 3 god. i škola za KV i VKV radnike	SŠ za zanimanja u trajanju od 4 i više godina	Gimnazija	Viša škola, I. stupanj fakulteta i stručni studij	Fakulteti, akademije, magisterij, doktorat
1	Nezaposlene osobe	05/2026	1.378	285	323	378	265	15	66	46
	prema stanju	05/2025	1.947	364	440	586	405	27	77	48
	krajem mjeseca	INDEKS	70,8	78,3	73,4	64,5	65,4	55,6	85,7	95,8
2	Nezaposlene žene	05/2026	725	153	147	185	158	9	44	29
	prema stanju	05/2025	1048	182	233	294	250	15	45	29
	krajem mjeseca	INDEKS	69,2	84,1	63,1	62,9	63,2	60,0	97,8	100,0
3	Nezaposlene osobe zbog prestanka rada poduzeća i poslodavaca	05/2026	13	1	3	5	1	0	2	1
		05/2025	18	1	3	6	5	1	0	2
		INDEKS	72,2	100,0	100,0	83,3	20,0	0,0	0,0	50,0
4	Osobe koje prvi put traže zaposlenje prema stanju krajem mjeseca	05/2026	323	160	84	42	19	3	10	5
		05/2025	460	206	124	71	38	7	6	8
		INDEKS	70,2	77,7	67,7	59,2	50,0	42,9	166,7	62,5
5	Novoprijavljeni radi zaposlenja tijekom mjeseca	05/2026	135	14	24	38	37	1	14	7
		05/2025	162	23	28	45	48	2	6	10
		INDEKS	83,3	60,9	85,7	84,4	77,1	50,0	233,3	70,0
6	Zaposleni s evidencije tijekom mjeseca	05/2026	132	10	15	50	37	6	9	5
		05/2025	165	9	19	63	53	4	11	6
		INDEKS	80,0	111,1	78,9	79,4	69,8	150,0	81,8	83,3
7	Brisani s evidencije tijekom mjeseca	05/2026	80	13	23	26	17	0	1	0
		05/2025	66	10	20	18	16	0	1	1
		INDEKS	121,2	130,0	115,0	144,4	106,3	0,0	100,0	0,0

OSOBE BRISANE IZ EVIDENCIJE NEZAPOSLENIH OSOBA U SVIBNJU 2026. PREMA RAZLOZIMA BRISANJA

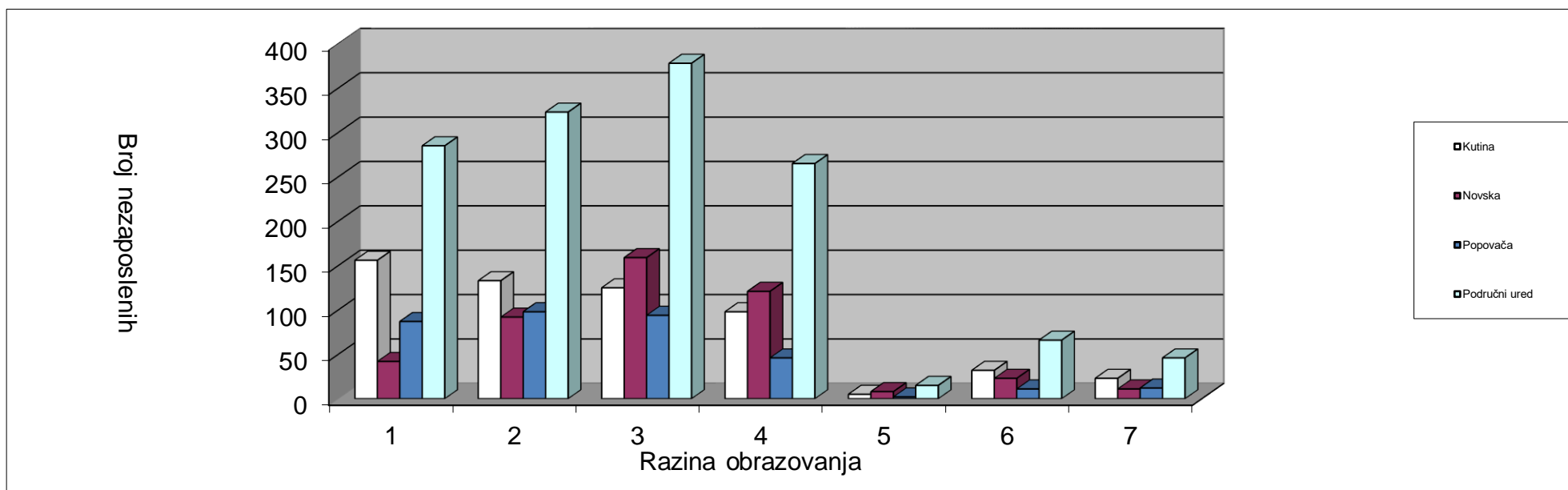
T - 5

	PU Kutina			Ispostava Kutina			Ispostava Novska			Ispostava Popovača		
	Ukupno	Žene	Muškarci	Ukupno	Žene	Muškarci	Ukupno	Žene	Muškarci	Ukupno	Žene	Muškarci
<b>UKUPNO</b>	<b>212</b>	<b>115</b>	<b>97</b>	<b>96</b>	<b>57</b>	<b>39</b>	<b>81</b>	<b>45</b>	<b>36</b>	<b>35</b>	<b>13</b>	<b>22</b>
<b>1. BRISANI ZBOG ZAPOSŁJAVANJA I DRUGIH POSLOVNIH AKTIVNOSTI</b>	<b>132</b>	<b>82</b>	<b>50</b>	<b>55</b>	<b>40</b>	<b>15</b>	<b>60</b>	<b>34</b>	<b>26</b>	<b>17</b>	<b>8</b>	<b>9</b>
1.1. Zapošļavanje temeljem radnog odnosa	128	79	49	54	39	15	57	32	25	17	8	9
1.2 Zapošļavanje u inozemstvu	0	0	0	0	0	0	0	0	0	0	0	0
1.3. Registriranje obrta, slobodnog zanimanja ili djelatnosti poljoprivrede i šumarstva	2	2	0	0	0	0	2	2	0	0	0	0
1.4. Registriranje trgovačkog društva	1	1	0	1	1	0	0	0	0	0	0	0
1.5. Ostvarivanje mjesečnog primitka	1	0	1	0	0	0	1	0	1	0	0	0
<b>2. IZLAZ IZ RADNE SNAGE</b>	<b>9</b>	<b>2</b>	<b>7</b>	<b>8</b>	<b>2</b>	<b>6</b>	<b>0</b>	<b>0</b>	<b>0</b>	<b>1</b>	<b>0</b>	<b>1</b>
2.1. Umirovljenje/ispunjavanje uvjeta za mirovinu	7	1	6	7	1	6	0	0	0	0	0	0
2.2. Utvrđena opća nesposobnost za rad	1	0	1	0	0	0	0	0	0	1	0	1
2.3. Navršenih 65 g. Života	1	1	0	1	1	0	0	0	0	0	0	0
<b>3. ODJAVA S EVIDENCIJE</b>	<b>31</b>	<b>18</b>	<b>13</b>	<b>12</b>	<b>8</b>	<b>4</b>	<b>12</b>	<b>8</b>	<b>4</b>	<b>7</b>	<b>2</b>	<b>5</b>
3.1. Odjava s evidencije	31	18	13	12	8	4	12	8	4	7	2	5
<b>4. NEPRIDRŽAVANJE ZAKONSKIH ODREDBI</b>	<b>34</b>	<b>11</b>	<b>23</b>	<b>19</b>	<b>6</b>	<b>13</b>	<b>7</b>	<b>3</b>	<b>4</b>	<b>8</b>	<b>2</b>	<b>6</b>
4.1. Neaktivno traženje posla	14	6	8	8	4	4	4	2	2	2	0	2
4.2. Nije raspoloživ za rad	16	5	11	8	2	6	3	1	2	5	2	3
4.3. Odbio zaposlenje	3	0	3	2	0	2	0	0	0	1	0	1
4.4. Odbio ili bez opravdanog razloga prekinuo obrazovanje koje je organizirao Zavod	1	0	1	1	0	1	0	0	0	0	0	0
<b>5. OSTALI RAZLOZI</b>	<b>6</b>	<b>2</b>	<b>4</b>	<b>2</b>	<b>1</b>	<b>1</b>	<b>2</b>	<b>0</b>	<b>2</b>	<b>2</b>	<b>1</b>	<b>1</b>
5.1. Nema uvjeta za prijavu	4	2	2	2	1	1	1	0	1	1	1	0
5.2. Dragovoljno služenje vojnog roka	1	0	1	0	0	0	1	0	1	0	0	0
5.3. Smrt	1	0	1	0	0	0	0	0	0	1	0	1

## NEZAPOSLENE OSOBE PO STRUČNOSTI KRAJEM SVIBNJA 2026. GODINE PO ISPOSTAVAMA

**T -6**

Ispostava	UKUPNO			1			2			3			4			5			6			7		
				Bez škole i nezavršena osnovna škola			Osnovna škola			SŠ za zanimanja do 3.g i škola za KV/VKV			SŠ za zanimanja u trajanju od 4 i više godina			Gimnazije			Prvi stupanj fakulteta, stručni studij i viša škola			Fakultet, akademija, magisterij, doktorat		
	uk.	ž.	m.	uk.	ž.	m.	uk.	ž.	m.	uk.	ž.	m.	uk.	ž.	m.	uk.	ž.	m.	uk.	ž.	m.	uk.	ž.	m.
Kutina	572	289	283	156	85	71	133	59	74	125	52	73	98	55	43	5	4	1	32	22	10	23	12	11
Novska	456	274	182	42	25	17	92	55	37	159	91	68	121	75	46	8	3	5	23	16	7	11	9	2
Popovača	350	162	188	87	43	44	98	33	65	94	42	52	46	28	18	2	2	0	11	6	5	12	8	4
Područni ured	1378	725	653	285	153	132	323	147	176	378	185	193	265	158	107	15	9	6	66	44	22	46	29	17



## NEZAPOSLENOST I ZAPOŠLJAVANJE U SVIBNJU 2026. GODINE PO ISPOSTAVAMA

T - 7

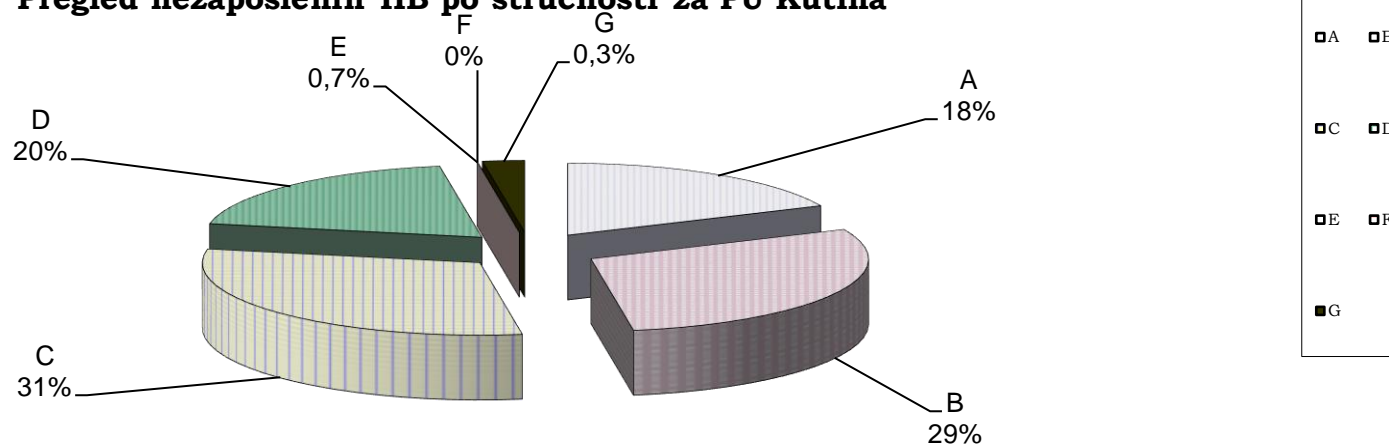
		PU	ISPOSTAVA		
		UKUPNO	Kutina	Novska	Popovača
1.	Nezaposlene osobe	1378	572	456	350
2.	Nezaposlene žene	725	289	274	162
3.	Nezaposlene osobe zbog prestanka rada poduzeća	13	5	6	2
4.	Osobe koje prvi put traže zaposlenje	323	165	40	118
5.	Novoprijavljeni	135	54	54	27
6.	Zaposleni s evidencije temeljem radnog odnosa i ostalih poslovnih aktivnosti	132	55	60	17
7.	Brisani s evidencije iz ostalih razloga	80	41	21	18
8.	Prijavljene potrebe za radnicima	175	87	31	57
9.	Korisnici novčane naknade	296	124	114	58

NEZAPOSLENI HRVATSKI BRANITELJI KRAJEM SVIBNJA 2026. GODINE

T - 8

Ispostava	UKUPNO			A			B			C			D			E			F			G		
	uk.	ž.	m.	Bez škole i nezavršena osnovna škola			Osnovna škola			SŠ za zanimanja do 3.g i škola za KV/VKV			SŠ za zanimanja u trajanju od 4 i više godina			Gimnazije			Prvi stupanj fakulteta, stručni studij i viša škola			Fakultet, akademija, magisterij, doktorat		
	uk.	ž.	m.	uk.	ž.	m.	uk.	ž.	m.	uk.	ž.	m.	uk.	ž.	m.	uk.	ž.	m.	uk.	ž.	m.	uk.	ž.	m.
Kutina	35	1	34	9	0	9	6	1	5	10	0	10	9	0	9	0	0	0	0	0	0	1	0	1
Novska	22	1	21	2	0	2	6	0	6	9	1	8	5	0	5	0	0	0	0	0	0	0	0	0
Popovača	25	0	25	4	0	4	12	0	12	6	0	6	2	0	2	0	0	0	0	0	0	1	0	1
Područni ured	82	2	80	15	0	15	24	1	23	25	1	24	16	0	16	0	0	0	0	0	0	2	0	2

Pregled nezaposlenih HB po stručnosti za PU Kutina

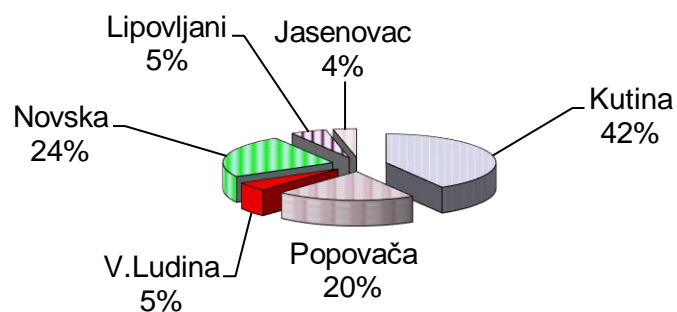


**BROJ OSOBA KOJE TRAŽE ZAPOSLENJE PREMA OPĆINI STANOVANJA**  
(stanje krajem svibnja 2026. godine)

**T - 9**

Ispostava	Grad - Općina	UKUPNO			1			2			3			4			5			6			7		
		uk.	ž.	m.	Bez škole i nezavršena osnovna škola			Osnovna škola			SŠ za zanimanja do 3.g i škola za KV/VKV			SŠ za zanimanja u trajanju od 4 i više godina			Gimnazije			Prvi stupanj fakulteta, stručni studij i viša škola			Fakultet, akademija, magisterij, doktorat		
					uk.	ž.	m.	uk.	ž.	m.	uk.	ž.	m.	uk.	ž.	m.	uk.	ž.	m.	uk.	ž.	m.	uk.	ž.	m.
KUTINA	Kutina	572	289	283	156	85	71	133	59	74	125	52	73	98	55	43	5	4	1	32	22	10	23	12	11
POPOVAČA	Popovača	281	129	152	70	34	36	80	27	53	72	31	41	38	25	13	1	1	0	10	5	5	10	6	4
	V.Ludina	69	33	36	17	9	8	18	6	12	22	11	11	8	3	5	1	1	0	1	1	0	2	2	0
NOVSKA	Novska	336	205	131	36	23	13	62	36	26	114	68	46	92	57	35	5	1	4	21	16	5	6	4	2
	Lipovljani	73	47	26	3	1	2	13	9	4	31	18	13	19	14	5	2	2	0	2	0	2	3	3	0
	Jasenovac	47	22	25	3	1	2	17	10	7	14	5	9	10	4	6	1	0	1	0	0	0	2	2	0
Područni ured ukupno		1378	725	653	285	153	132	323	147	176	378	185	193	265	158	107	15	9	6	66	44	22	46	29	17

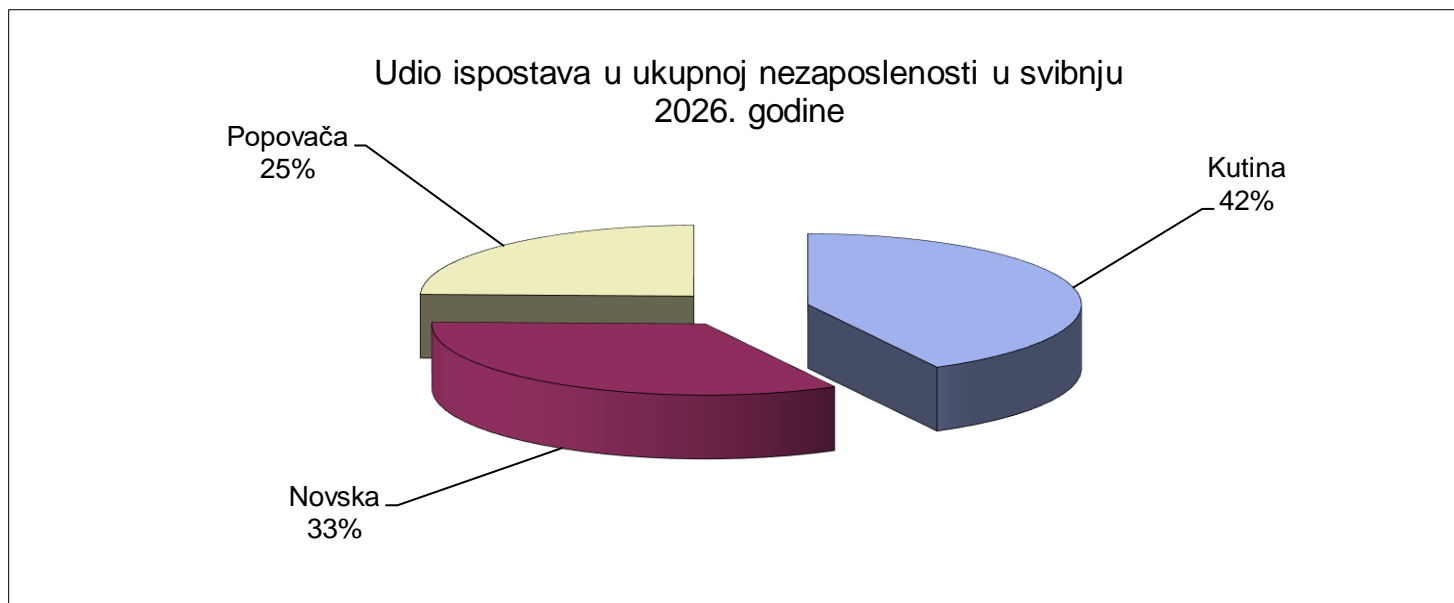
**Udio gradova i općina u ukupnoj nezaposlenosti**



## NEZAPOSLENE OSOBE PO MJESECIMA

T - 10

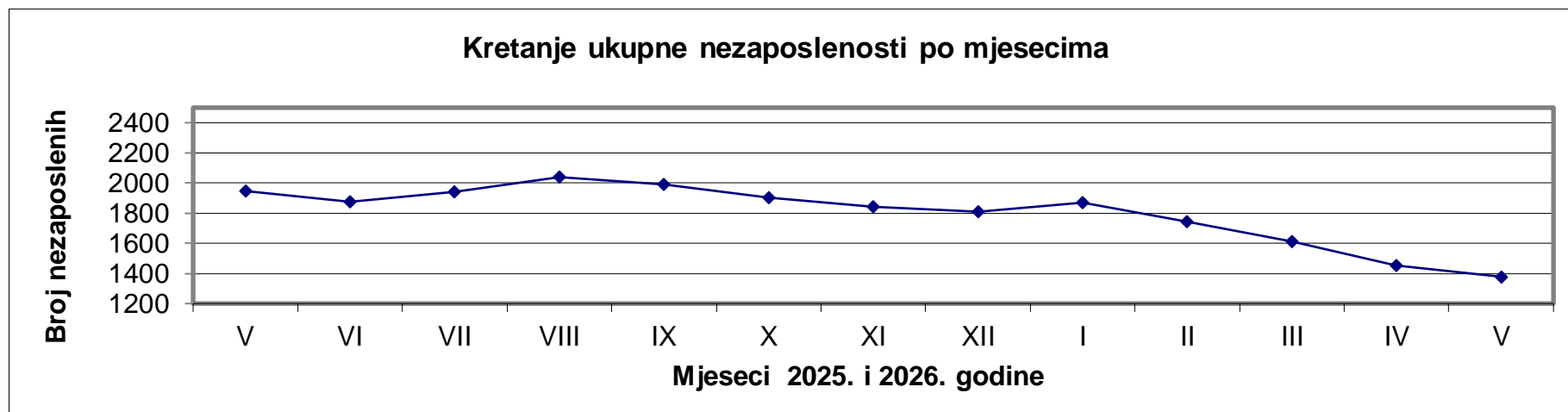
Red. broj	Ispostava	PROSJEK 2025	2026												INDEKS			
			V	VI	VII	VIII	IX	X	XI	XII	I	II	III	IV	V	05.26/05.25	05.26/04.26	05.26/Ø 25
1.	KUTINA	798	767	744	789	837	794	747	739	732	754	694	667	614	572	74,6	93,2	71,7
2.	NOVSKA	746	727	697	712	749	749	723	681	682	683	635	557	483	456	62,7	94,4	61,1
3.	POPOVAČA	456	453	432	440	453	447	435	421	397	434	415	387	358	350	77,3	97,8	76,8
	UKUPNO	2000	1947	1873	1941	2039	1990	1905	1841	1811	1871	1744	1611	1455	1378	70,8	94,7	68,9



**NEZAPOSLENE OSOBE PO MJESECIMA**  
(Prikaz po gradovima i općinama)

**T -10.1**

Red. broj	Ispostava	PROSJEK 2025	2025												2026			INDEKS		
			V	VI	VII	VIII	IX	X	XI	XII	I	II	III	IV	V	05.26/05.25	05.26/04.26	05.26/Ø 25		
1	KUTINA	798	767	744	789	837	794	747	739	732	754	694	667	614	572	74,6	93,2	71,7		
2	POPOVAČA	375	378	357	364	372	368	357	337	319	351	332	309	287	281	74,3	97,9	74,9		
3	V.LUDINA	81	75	75	76	81	79	78	84	78	83	83	78	71	69	92,0	97,2	85,2		
4	NOVSKA	559	544	523	542	561	562	548	518	526	520	481	419	361	336	61,8	93,1	60,1		
5	LIPOVLJANI	113	110	105	105	120	116	115	99	93	96	92	83	73	73	66,4	100,0	64,6		
6	JASENOVAC	74	73	69	65	68	71	60	64	63	67	62	55	49	47	64,4	95,9	63,5		
	UKUPNO	2000	1947	1873	1941	2039	1990	1905	1841	1811	1871	1744	1611	1455	1378	70,8	94,7	68,9		



PREGLED NEZAPOSLENIH OSOBA PREMA STAROSTI, STRUČNOJ SPREMI I RADNOM STAŽU NA DAN 31.05.2026. GODINE

T - 11

	UKUPNO			15-19			20-24			25-29			30-39			40-49			50 i više		
	Uk.	ž.	m.	Uk.	ž.	m.	Uk.	ž.	m.	Uk.	ž.	m.	Uk.	ž.	m.	Uk.	ž.	m.	Uk.	ž.	m.
UKUPNO	1.378	725	653	59	28	31	149	80	69	155	75	80	269	142	127	336	184	152	410	216	194
Bez škole i nezavršena OŠ	285	153	132	8	6	2	16	5	11	19	9	10	47	29	18	94	53	41	101	51	50
Osnovna škola	323	147	176	22	11	11	23	14	9	32	9	23	58	19	39	81	43	38	107	51	56
SŠ do 3.g i KV/VKV	378	185	193	18	9	9	48	26	22	51	19	32	71	34	37	101	51	50	89	46	43
SŠ od 4.g i više	265	158	107	10	2	8	50	28	22	24	15	9	59	36	23	38	23	15	84	54	30
Gimnazije	15	9	6	1	0	1	1	0	1	4	4	0	3	1	2	5	3	2	1	1	0
Prvi st.fakulteta, stručni studiji i viša škola	66	44	22	0	0	0	11	7	4	16	12	4	20	12	8	10	7	3	9	6	3
Fakulteti, akademije, magisterij, doktorat	46	29	17	0	0	0	0	0	0	9	7	2	11	11	0	7	4	3	19	7	12
Bez staža	323	204	119	44	21	23	46	31	15	38	22	16	68	39	29	70	49	21	57	42	15
Do 1 g.	201	78	123	14	6	8	42	15	27	30	9	21	43	17	26	35	14	21	37	17	20
1-2 g.	110	59	51	1	1	0	26	15	11	22	12	10	22	12	10	22	12	10	17	7	10
2-3 g.	89	44	45	0	0	0	20	11	9	12	4	8	24	13	11	16	8	8	17	8	9
3-5 g.	113	54	59	0	0	0	11	5	6	26	13	13	29	15	14	20	7	13	27	14	13
5-10 g.	210	117	93	0	0	0	4	3	1	27	15	12	53	27	26	70	43	27	56	29	27
10-20 g.	166	85	81	0	0	0	0	0	0	0	0	0	29	18	11	71	34	37	66	33	33
20-30 g.	104	62	42	0	0	0	0	0	0	0	0	0	1	1	0	32	17	15	71	44	27
30-35 g.	26	12	14	0	0	0	0	0	0	0	0	0	0	0	0	0	0	0	26	12	14
35-40 g.	24	9	15	0	0	0	0	0	0	0	0	0	0	0	0	0	0	0	24	9	15
Preko 40 g.	12	1	11	0	0	0	0	0	0	0	0	0	0	0	0	0	0	0	12	1	11