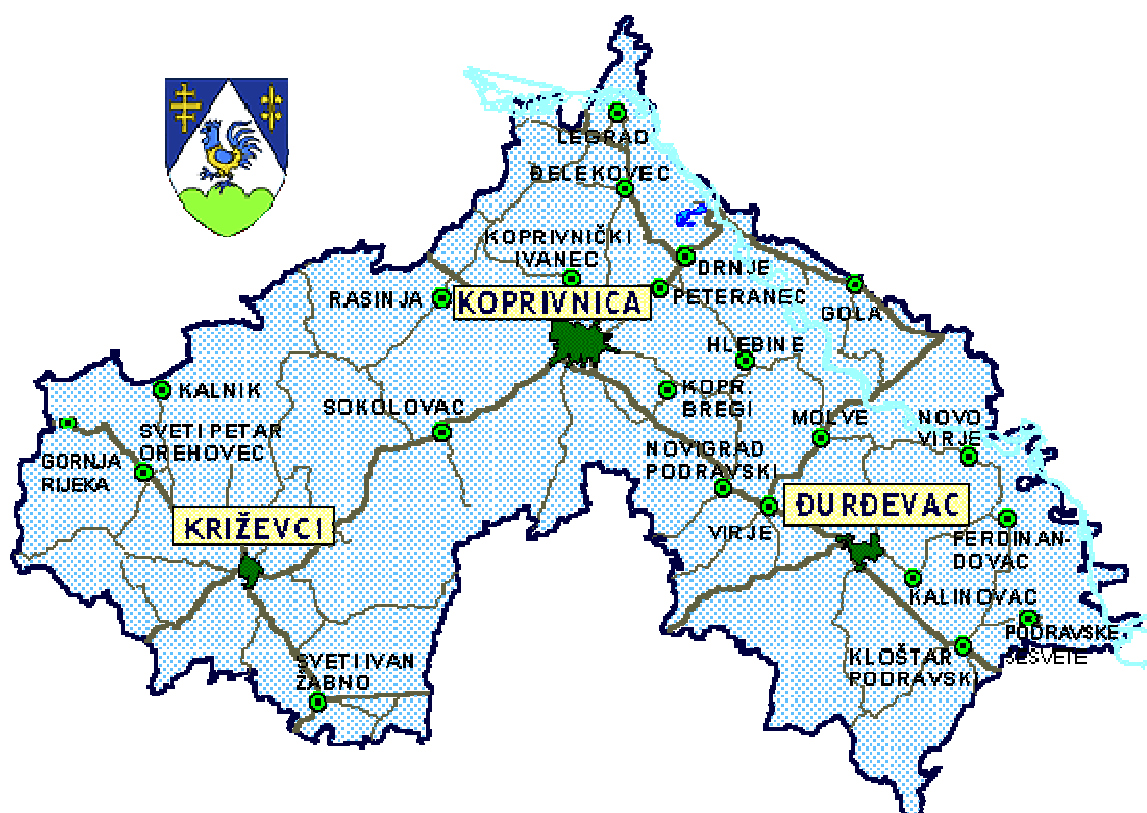




HRVATSKI ZAVOD ZA ZAPOSŁJAVANJE
PODRUČNI URED
KRIŽEVCI



MJESEČNI STATISTIČKI
BILTEN

Godina: XXXV / 2026.

Broj: 04

UREDNIŠTVO: Dražen Ištvanović
e-mail: drazen.istvanovic@hzz.hr

IZDAVAČ: Hrvatski zavod za zapošljavanje
Područni ured Križevci
Ulica kralja Tomislava 20

web – stranica: www.hzz.hr
Telefon: 048/ 681 - 904
e-mail: hzz.krizevci@hzz.hr

ZA IZDAVAČA: Vesna Kuterovac
Predstojnica Područnog ureda

ISPOSTAVE: ĐURĐEVAC
Trg sv. Jurja bb
tel: +385 (0) 48 811-611
tel: +385 (0) 48 812-057

KOPRIVNICA
A. Šenoa 1
tel: +385 (0) 48 221-706
tel: +385 (0) 48 220-602

KRIŽEVCI
Ulica kralja Tomislava 20
tel: +385 (0) 48 681-904
tel: +385 (0) 48 681-905
tel: +385 (0) 48 711-219

SADRŽAJ

1.	Kretanje zapošljavanja i evidentirane nezaposlenosti u mjesecu travnju 2026. godine	1
2.	TABLICE	
T – 1	Nezaposlenost i zapošljavanje od 2005. do 2025. godine za Područni ured Križevci	7
T – 2	Registrirana nezaposlenost, ulasci i izlasci iz evidencije prema razini obrazovanja i spolu tijekom travnja 2026. godine	8
T – 3	Nezaposlenost i zapošljavanje prema razini obrazovanja u travnju 2025. i 2026. godine	9
T – 4	Nezaposlenost i zapošljavanje prema razini obrazovanja od siječnja do travnja 2025. i 2026. godine	10
T – 5	Izlasci iz evidencije nezaposlenih prema razlozima i trajanju nezaposlenosti u travnju 2026. godine	11
T – 6	Registrirana nezaposlenost, zapošljavanje i traženi radnici prema djelatnostima i spolu u travnju 2026. godine	12
T – 7	Nezaposlene osobe prema razini obrazovanja krajem travnja 2026. godine	13
T – 8	Novoprijavljeni u evidenciju prema razini obrazovanja tijekom travnja 2026. godine	13
T – 9	Nezaposlene osobe po mjesecima	14
T – 10	Novoprijavljeni u evidenciju po mjesecima	14
T – 11	Nezaposlene osobe s invaliditetom po mjesecima	15
T – 12	Nezaposleni hrvatski branitelji po mjesecima	15
T – 13	Korisnici novčane naknade po mjesecima	16
T – 14	Zaposleni s evidencije na temelju radnog odnosa po mjesecima	16
T – 15	Zaposlene osobe s invaliditetom s evidencije na temelju radnog odnosa po mjesecima	17
T – 16	Zaposleni hrvatski branitelji s evidencije na temelju radnog odnosa po mjesecima	17
T – 17	Zaposleni s evidencije na temelju drugih poslovnih aktivnosti po mjesecima	18
T – 18	Traženi radnici po mjesecima	18
T – 19	Pregled nezaposlenih osoba prema općini stanovanja u mjesecu travnju 2026. godine	19
T – 20	Osobe uključene u Mjere aktivne politike zapošljavanja	20
	Izvori podataka i objašnjenje pojmova	21

KRETANJE ZAPOŠLJAVANJA I EVIDENTIRANE NEZAPOSLENOSTI U MJESECU TRAVNJU 2026. GODINE

1. NEZAPOSLENOST

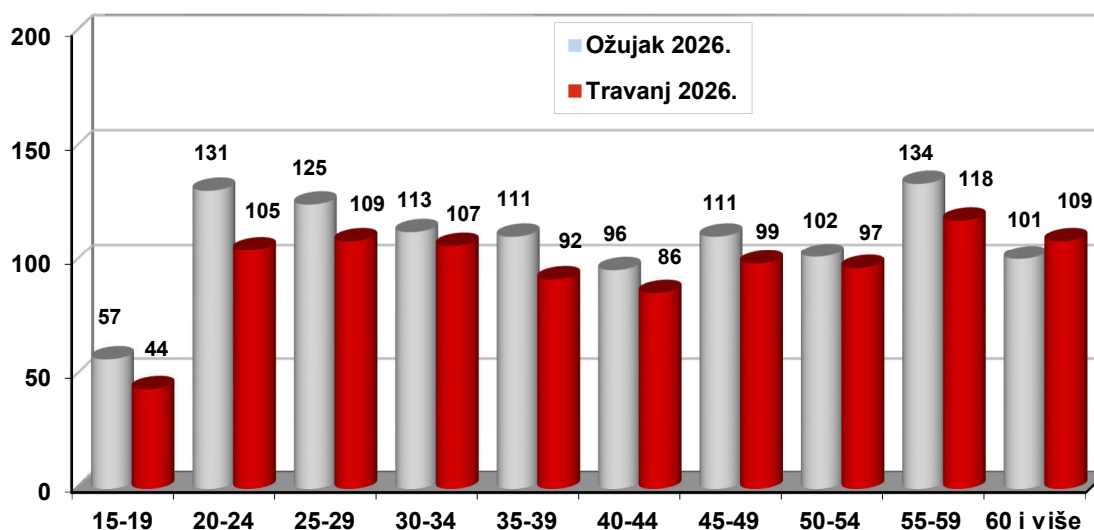
Krajem mjeseca travnja 2026. godine u evidenciji Hrvatskog zavoda za zapošljavanje, Područnog ureda Križevci evidentirano je 966 nezaposlenih osoba, pri čemu su evidentirana 503 muškarca s udjelom od 52,1 % i 463 žene s udjelom od 47,9 %. U odnosu na mjesec ožujak evidentirano je 115 osoba ili 10,6 % manje, dok je u odnosu na mjesec travanj prethodne godine evidentirano 317 osoba ili 24,7 % manje. U odnosu na prethodni mjesec u svim Ispostavama je evidentiran pad broja nezaposlenih osoba, i to u Ispostavi Đurđevac za 44 osobe ili 13,1 %, u Ispostavi Koprivnica za 60 osoba ili 9,2 % te u Ispostavi Križevci za 11 osoba ili 11,7 %.

Promatrano prema spolu, krajem mjeseca travnja evidentirane su 463 nezaposlene žene, što je za 69 žena ili 13,0 % manje nego u ožujku te za 161 ženu ili 25,8 % manje nego u mjesecu travnju prethodne godine. U odnosu na prethodni mjesec broj nezaposlenih žena smanjio se u svim Ispostavama, i to u Ispostavi Đurđevac za 29 žena ili 17,4 %, u Ispostavi Koprivnica za 34 žene ili 10,8 % te u Ispostavi Križevci za 6 žena ili 12,0 %.

Nezaposlenih muškaraca je bilo evidentirano 503, što je za 46 muškaraca ili 8,4 % manje nego u ožujku te za 156 muškaraca ili 23,7 % manje nego u travnju prethodne godine. U odnosu na prethodni mjesec broj nezaposlenih muškaraca smanjio se u svim Ispostavama, i to u Ispostavi Đurđevac za 15 muškaraca ili 8,9 %, u Ispostavi Koprivnica za 26 muškaraca ili 7,7 % te u Ispostavi Križevci za 5 muškaraca ili 11,4 %.

Promatramo li udio u nezaposlenosti prema dobnim skupinama, krajem mjeseca travnja najveći udio u evidenciji bilježe osobe dobne skupine 55-59 godina (12,2 %) te 25-29 (11,3 %), 60 i više godina (11,3 %) i 30-34 godina (11,1 %). Slijede dobne skupine 20-24 godina (10,9 %), 45-49 (10,2 %), 50-54 (10,0 %) te 35-39 godina (9,5 %). Dobna skupina 40-44 godina čini 8,9 %, a 15-19 godina 4,6 % ukupnog broja nezaposlenih osoba.

Kretanje nezaposlenosti u odnosu na prethodni mjesec prema dobnim skupinama prikazano je na sljedećoj slici:



Krajem travnja u evidenciji je bilo registrirano 258 nezaposlenih mladih osoba do 29

godina starosti s udjelom od 26,7 % u ukupnom broju nezaposlenih osoba, što je u odnosu na ožujak manje za 55 osoba ili 17,6 %, a u odnosu na travanj prethodne godine manje za 132 osobe ili 33,8 %.

Gledano prema razini obrazovanja, kretanje u nezaposlenosti je slijedeće:

MJESEC	UKUPNO	BEZ ŠKOLE I NEZAVRŠENA OSNOVNA ŠKOLA	OSNOVNA ŠKOLA	SŠ ZA ZANIMANJA DO 3 G. I ŠKOLA ZA KV I VKV RADNIKE	SŠ ZA ZANIMANJA U TRAJANJU OD 4 I VIŠE GOD.	GIMNAZIJA	PRVI STUPANJ FAKULTETA, STRUČNI STUDIJ I VIŠA ŠKOLA	FAKULTETI, AKADEMIJE, MAGISTERIJ, DOKTORAT
Travanj 26.	966	95	217	299	201	25	67	62
Udio (%)	100,0	9,8	22,5	31,0	20,8	2,6	6,9	6,4
Ožujak 26.	1.081	114	241	336	219	27	80	64
INDEKS Travanj/ožujak	89,4	83,3	90,0	89,0	91,8	92,6	83,8	96,9

U obrazovnoj strukturi nezaposlenih osoba najbrojnije su osobe sa završenom srednjom školom za zanimanja u trajanju do 3 godine i školom za KV i VKV radnike (299 osoba ili 31,0 %), zatim slijede osobe sa završenom osnovnom školom (217 osoba ili 22,5 %) te osobe sa završenom srednjom školom u trajanju od 4 i više godina (201 osoba ili 20,8 %).

Pad broja nezaposlenih osoba u odnosu na prethodni mjesec zabilježen je kod osoba bez škole i s nezavršenom osnovnom školom (za 16,7 %), osoba s prvim stupnjem fakulteta, stručnim studijem i višom školom (za 16,3 %), osoba sa srednjom školom za zanimanja u trajanju do 3 godine i školom za KV i VKV radnike (za 11,0 %), osoba sa završenom osnovnom školom (za 10,0 %), osoba sa srednjom školom za zanimanja u trajanju od 4 i više godina (za 8,2 %), osoba s gimnazijom (za 7,4 %) te kod osoba s fakultetom, akademijom, magisterijem i doktoratom (za 3,1 %).

Krajem travnja je u evidenciji nezaposlenih osoba evidentirano 19 osoba kojima je radni odnos prestao zbog prestanka rada poslodavca, što je za 5 osoba ili 35,7 % više nego u ožujku te za 8 osoba ili 72,7 % više nego u travnju prethodne godine.

Nezaposlenih hrvatskih branitelja je krajem travnja evidentirano 64 (isti broj kao u ožujku te za 15 branitelja ili 19,0 % manje nego u travnju prethodne godine), a u ukupnom broju nezaposlenih čine udio od 6,6 %.

Krajem travnja je u evidenciji nezaposlenih osoba evidentirana 171 osoba s invaliditetom (17,7 % u ukupnom broju nezaposlenih), što je za 15 osoba ili 8,1 % manje nego u ožujku te za 13 osoba ili 7,1 % manje nego u travnju prethodne godine.

Novoprijavljenih osoba je tijekom travnja bilo 171 (za 11,9 % manje nego u ožujku te za 27,2 % manje nego u travnju prethodne godine), od čega izravno iz radnog odnosa dolazi 139 osoba ili 81,3 %, iz nekog drugog oblika rada 1 osoba ili 0,6 %, iz redovitog školovanja 3 osobe ili 1,8 % te iz neaktivnosti 28 osoba ili 16,4 %. Prema spolu, u evidenciju je ušlo 88 muškaraca ili 51,5 % i 83 žene ili 48,5 %. Najviše novoprijavljenih osoba bilo je u Ispostavi Koprivnica (105 osoba ili 61,4 %), zatim u Ispostavi Đurđevac (39 osoba ili 22,8 %) te najmanje u Ispostavi Križevci (27 osoba ili 15,8 %).

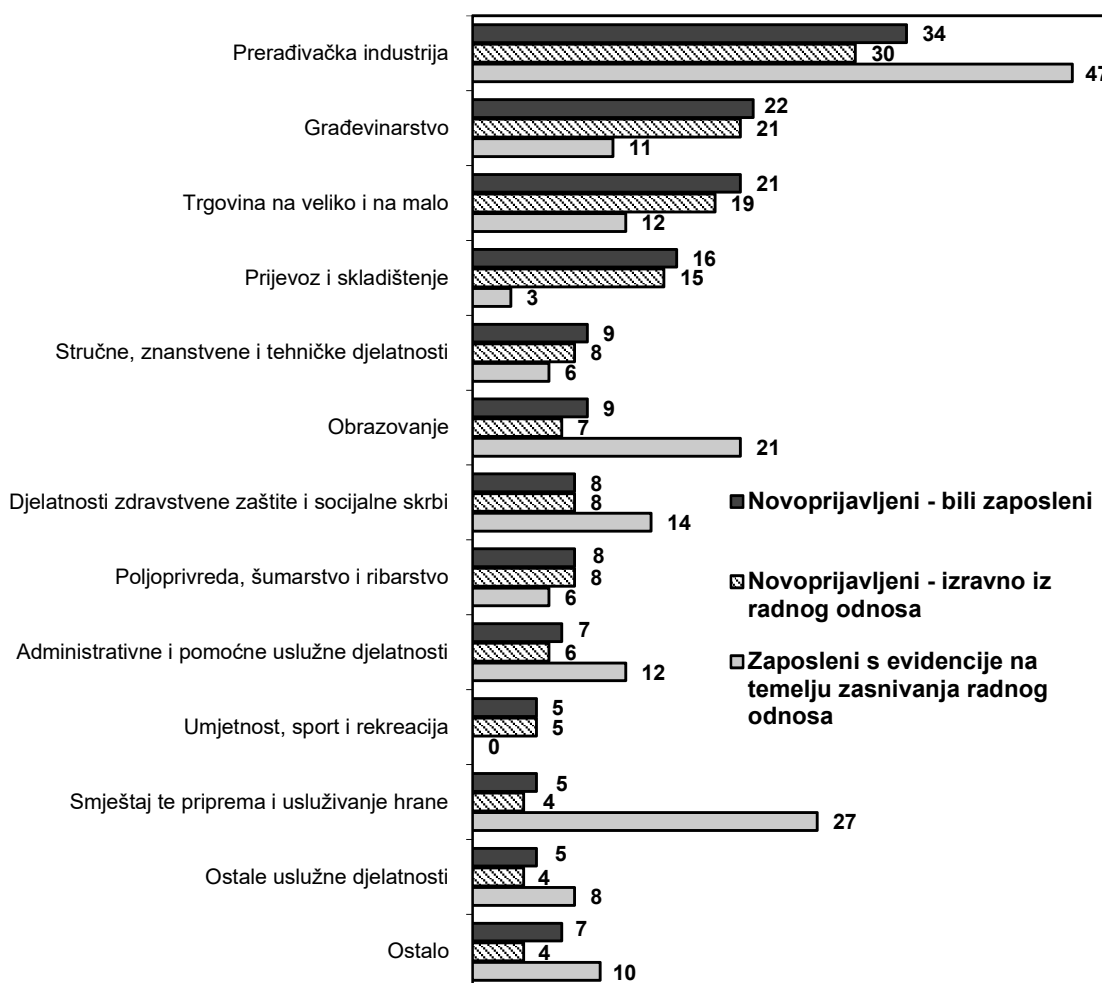
Nezaposlene osobe izravno iz radnog odnosa najviše dolaze iz prerađivačke industrije (30 osoba ili 21,6 %), građevinarstva (21 osoba ili 15,1 %), trgovine na veliko i na malo (19 osoba ili 13,7 %), prijevoza i skladištenja (15 osoba ili 10,8 %), poljoprivrede, šumarstva i ribarstva (8 osoba ili 5,8 %), stručnih, znanstvenih i

tehničkih djelatnosti (8 osoba ili 5,8 %), djelatnosti zdravstvene zaštite i socijalne skrbi (8 osoba ili 5,8 %) te iz obrazovanja (7 osoba ili 5,0 %).

Od ukupnog broja novoprijavljenih osoba njih 156 ili 91,2 % ima prethodno radno iskustvo, a u evidenciju Zavoda u najvećem broju došle su iz sljedećih razloga:

- istek rada radniku na određeno vrijeme: 42 osobe ili 26,9 %
- poslovno uvjetovani otkaz zbog gospodarskih, tehničkih ili organizacijskih razloga: 41 osoba ili 26,3 %
- na osnovi sporazuma radnika i poslodavca: 29 osoba ili 18,6 %.

Na sljedećem grafikonu je prikazan odnos ulazaka nezaposlenih osoba u evidenciju Zavoda prema djelatnosti prethodnog zaposlenja (sve osobe koje su bile zaposlene bez obzira na status prije nezaposlenosti), novoprijavljenih osoba koje dolaze izravno iz radnog odnosa i zaposlenih osoba s evidencije Zavoda na temelju zasnivanja radnog odnosa u mjesecu travnju 2026. godine.



Govorimo li o izlasku iz evidencije, od ukupno 286 osoba koje su izašle iz evidencije Zavoda (za 25,5 % manje nego u ožujku te za 19,0 % manje nego u travnju prethodne godine), pri čemu se 46,9 % odnosi na muškarce, a 53,1 % na žene, najveći je broj izlazaka zbog zapošljavanja na temelju zasnivanja radnog odnosa (177 osoba ili 61,9 %). Od ostalih razloga u najvećem udjelu slijede: odjava s evidencije (39 osoba ili 13,6 %), neaktivnost u traženju posla (15 osoba ili 5,2 %), nije raspoloživ za rad (15 osoba ili 5,2 %), preseljenje s područja ureda za zapošljavanje (5 osoba ili 1,7 %) te odbio ili bez opravdanog razloga prekinuo obrazovanje sukladno procijenjenim psihofizičkim mogućnostima koje je organizirao Zavod (5 osoba ili 1,7 %).

2. ZAPOŠLJAVANJE

Područni ured Križevci tijekom izvještajnog mjeseca evidentira 408 *potreba za radnicima* od strane poslodavaca, što je za 18,2 % manje nego u ožujku te za 23,3 % manje nego u travnju prethodne godine.

Promatrano prema djelatnostima, najviše je potreba iskazano u prerađivačkoj industriji (130 osoba ili 31,9 %), obrazovanju (65 osoba ili 15,9 %), trgovini na veliko i na malo (60 osoba ili 14,7 %), djelatnosti zdravstvene zaštite i socijalne skrbi (57 osoba ili 14,0 %), građevinarstvu (35 osoba ili 8,6 %) te u poljoprivredi, šumarstvu i ribarstvu (21 osoba ili 5,1 %).

Gledano prema rodu zanimanja, najviše su tražena uslužna i trgovačka zanimanja (23,0 %), jednostavna zanimanja (21,8 %), znanstvenici/znanstvenice, inženjeri/inženjerke i stručnjaci/stručnjakinje (16,9 %), zanimanja u obrtu i pojedinačnoj proizvodnji (16,9 %) te tehničari/tehničarke i stručni suradnici/stručne suradnice (11,5 %).

Najtraženija zanimanja u mjesecu travnju su: radnik/radnica na proizvodnoj liniji (48 osoba), odgojitelj/odgojiteljica predškolske djece (28 osoba), prodavač/prodavačica (23 osobe), kuhar/kuharica (17 osoba), konobar/konobarica i njegovatelj/negovateljica u ustanovi (po 15 osoba), stolar/stolarica (12 osoba), medicinska sestra/medicinski tehničar opće njege (11 osoba), prehrambeni tehničar/prehrambena tehničarka i pomoćni kuhar/pomoćna kuharica (po 10 osoba), skladištar/skladištarka i vulkanizer/vulkanizerka (po 8 osoba), zidar/zidarica i bravar/bravarica (po 7 osoba), mesar/mesarica (6 osoba), komercijalist/komercijalistica, blagajnik/blagajnica, vodoinstalater/vodoinstalaterka i vozač/vozačica teretnog vozila (po 5 osoba), suradnik/suradnica u praktičnoj nastavi, grafički tehničar/grafička tehničarka, njegovatelj/negovateljica u kući, monter/monterka građevinskih elemenata, fasader/fasaderka, instalater/instalaterka grijanja i klimatizacije, monter/monterka metalnih konstrukcija, pekar/pekarica i vozač/vozačica viličara (po 4 osobe) te logoped/logopetkinja, radni terapeut/radna terapeutkinja, učitelj/učiteljica razredne nastave, psiholog/psihologinja, strojarski inženjer/strojarska inženjerka, administrativni službenik/administrativna službenica, kozmetičar/kozmetičarka, domar/domarka, automehaničar/automehaničarka, mehaničar/mehaničarka poljoprivredne mehanizacije, vozač/vozačica teretnog vozila s prikolicom, čistač/čistačica, ručni perač/ručna peraćica automobila, radnik/radnica niskogradnje, radnik/radnica visokogradnje, ručni pakirer/ručna pakirerka i radnik/radnica u održavanju (po 3 osobe).

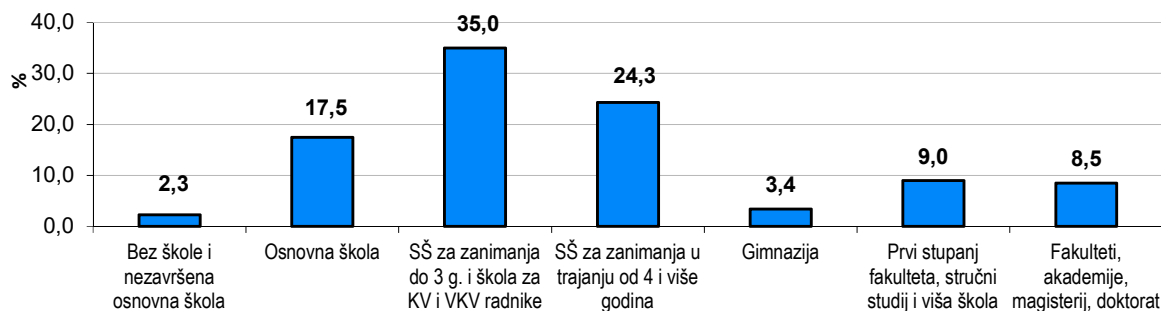
Zaposlenih osoba s evidencije na temelju zasnivanja radnog odnosa u mjesecu travnju bilo je 177 (od čega 77 muškaraca ili 43,5 % i 100 žena ili 56,5 %), a prema rodovima zanimanja u sljedećem broju:

- **znanstvenici/znanstvenice, inženjeri/inženjerke i stručnjaci/stručnjakinje** – ukupno **22**; od toga 4 fizioterapeuta/fizioterapeutkinje te 2 ekonomska stručnjaka/ekonomske stručnjakinje,
- **tehničari/tehničarke i stručni suradnici/stručne suradnice** - ukupno **28**; od toga 7 ekonomista/ekonomistica te po 2 elektrotehničara/elektrotehničarke, prehrambena tehničara/prehrambene tehničarke, veterinarska tehničara/veterinarske tehničarke, fizioterapeutska tehničara/fizioterapeutske tehničarke, komercijalista/komercijalistice i računalna tehničara/računalne tehničarke,
- **administrativni službenici/administrativne službenice** – ukupno **20**; od toga 8 administrativnih službenika/službenica, 4 ekonomska službenika/ekonomske službenice te po 2 upravna službenika/upravne službenice, hotelijersko-turistička službenika/hotelijersko-turističke službenice i skladištara/skladištarka,
- **uslužna i trgovačka zanimanja** – ukupno **26**; od toga 12 prodavača/prodavačica,

- 4 konobara/konobarice te 3 kuhara/kuharice,
- **zanimanja u obrtu i pojedinačnoj proizvodnji** – ukupno **23**; od toga po 2 klesara/klesarice, soboslikara-ličilaca/soboslikarice-ličiteljice, mehaničara elektroničara/mehaničarke elektroničarke, stolara/stolarice i obučara/obučarke,
 - **rukovatelji/rukovateljice postrojenjima i strojevima, industrijski proizvođači/industrijske proizvođačice i sastavljači/sastavljačice proizvoda** - ukupno **3**; od toga po 1 rukovatelj/rukovateljica strojevima za preradu voća i povrća, vozač/vozačica teretnog vozila i vozač/vozačica viličara,
 - **jednostavna zanimanja** – ukupno **54**; od toga po 8 čistača/čistačica, ručnih pakirera/pakirerki i radnika/radnica na proizvodnoj liniji, 7 kuhinjskih radnika/radnica, po 3 radnika/radnice za pomoć u kući, poljoprivredna radnika/poljoprivredne radnice, vrtlarska radnika/vrtlarske radnice i radnika/radnice u održavanju te 2 pomoćna kuhara/pomoćne kuharice.

Promatramo li trajanje sklopljenih ugovora o radu, od ukupnog broja osoba zaposlenih iz evidencije – njih 76,3 % s poslodavcem je sklopilo ugovor na određeno vrijeme.

Prema razini obrazovanja, zapošljavanje u travnju u najvećem je udjelu ostvareno za osobe sa srednjom školom za zanimanja u trajanju do 3 godine i školom za KV i VKV radnike:



3. KORISNICI NOVČANE NAKNADE

Tijekom travnja 2026. godine novčanu su naknadu koristile 262 nezaposlene osobe, što je 27,1 % ukupnog broja evidentiranih nezaposlenih osoba. Taj je broj za 79 korisnika ili 23,2 % manji od broja korisnika u mjesecu ožujku, dok u odnosu na travanj prethodne godine bilježi pad za 21 korisnika ili 7,4 %. Muškarci čine 46,6 % ukupnog broja korisnika naspram 53,4 % žena, a najveći broj korisnika prema razini obrazovanja čine osobe sa završenom srednjom školom za zanimanja u trajanju do 3 godine i školom za KV i VKV radnike (29,0 %).

Gledano prema Ispostavama, Ispostava Đurđevac evidentira 24,4 %, Ispostava Koprivnica 58,4 % te Ispostava Križevci 17,2 % udjela u ukupnom broju korisnika novčane naknade.

4. POSREDOVANJE PRI ZAPOŠLJAVANJU I OSTALE AKTIVNOSTI

Savjetnici Odsjeka za profesionalno usmjeravanje i obrazovanje u travnju su održali 22 grupne aktivnosti od čega najviše radionica o vaučerima za obrazovanje i radionica o aktivnom traženju posla za nezaposlene osobe te predavanja o izboru srednje škole za učenike i roditelje. Sudjelovali smo na Danu otvorenih vrata u

Strukovnoj školi Đurđevac gdje smo predstavili usluge profesionalnog usmjeravanja i razvoja karijere.

U travnju su zaprimljena i obrađena 93 zahtjeva za dodjelu vaučera za obrazovanje. U CISOK centru pruženo je 128 usluga individualnog karijernog savjetovanja, pretežno vezano za korištenje sustava vaučera za obrazovanje te pomoći u pisanju prijave na natječaje za zapošljavanje.

AKTIVNA POLITIKA ZAPOŠLJAVANJA

Tijekom travnja u mjere aktivne politike zapošljavanja iz nadležnosti Hrvatskoga zavoda za zapošljavanje novouključene su 142 osobe, i to 80 muškaraca (56,3 %) i 62 žene (43,7 %).

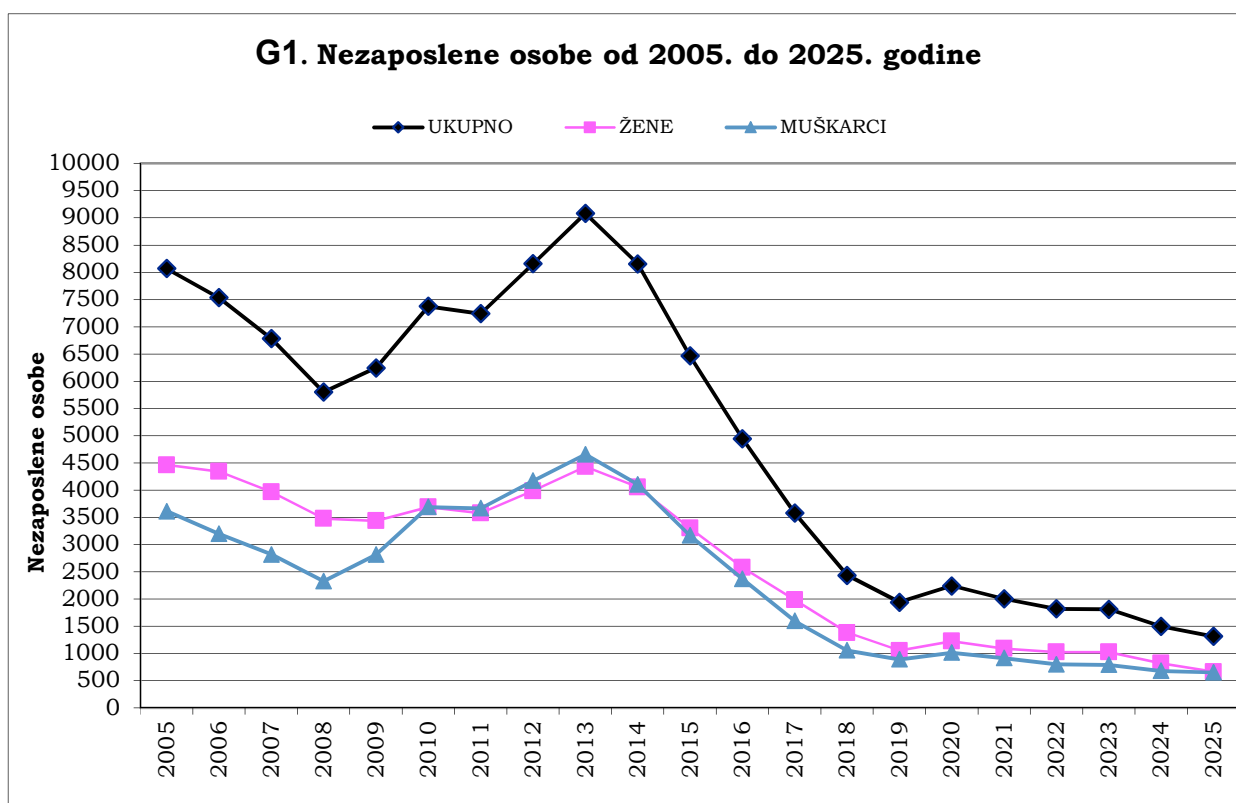
Novouključene osobe u travnju obuhvaćene su sljedećim mjerama: Obrazovanje za stjecanje kompetencija potrebnih za rad putem vaučera 107 osoba (75,4 %), Potpore za zapošljavanje 8 osoba (5,6 %), Mobilnost radne snage – Biram Hrvatsku 6 osoba (4,2 %), Potpore za pripravništvo i mlade 5 osoba (3,5 %), Potpore za samozapošljavanje 4 osobe (2,8 %), Potpore za pripravništvo i mlade - zeleno/digitalno 4 osobe (2,8 %), Potpore za zapošljavanje - zeleno/digitalno 3 osobe (2,1 %), Potpore za zapošljavanje osoba uključenih u program POSAO+ 3 osobe (2,1 %) i Potpore za samozapošljavanje - zeleno/digitalno 2 osobe (1,4 %).

Tijekom protekla četiri mjeseca 2026. godine u programe aktivne politike zapošljavanja uključena je 421 osoba, a istodobno je iz programa izašlo 406 osoba. Tako je na kraju travnja 2026. bilo 830 aktivnih korisnika mjera, od čega 472 korisnika (56,9 %) iz prethodnih godina i 358 korisnika (43,1 %) iz tekuće godine.

T - 1

**NEZAPOSLENOST I ZAPOSŁJAVANJE OD 2005. DO 2025. GODINE
ZA PODRUČNI URED KRIŽEVCI**

G o d i n a	Novo- prijavljeni	Zaposleni s evidencije Zavoda	Ukupni izlasci iz evidencije	Nezaposlene osobe (prosjeak)						Prijavljene potrebe za radnicima
				Ukupno	Verižni indeks	Žene	Muškarci	Prvi put traže zaposlenje	Korisnici novčane naknade	
2005.	5.490	3.547	5.800	8.069	102,3	4.461	3.608	2.058	1.998	4.325
2006.	5.541	3.966	5.994	7.534	93,4	4.339	3.195	1.891	1.745	5.163
2007.	5.276	3.910	6.339	6.780	90,0	3.965	2.815	1.597	1.700	3.735
2008.	4.899	3.191	5.555	5.799	85,5	3.475	2.324	1.295	1.538	3.857
2009.	6.933	2.833	5.552	6.243	107,7	3.433	2.810	1.213	1.881	2.899
2010.	7.418	3.613	6.797	7.375	118,1	3.687	3.688	1.349	2.237	3.333
2011.	8.349	4.562	8.492	7.240	98,2	3.575	3.665	1.403	2.032	3.966
2012.	8.970	4.636	7.490	8.156	112,7	3.985	4.171	1.575	2.074	3.466
2013.	8.889	5.198	8.498	9.083	111,4	4.427	4.656	1.755	2.121	3.639
2014.	8.395	5.058	10.565	8.155	89,8	4.052	4.103	1.622	1.730	3.436
2015.	7.857	5.189	9.067	6.463	79,3	3.300	3.163	1.362	1.270	5.080
2016.	7.244	5.162	8.836	4.944	76,5	2.578	2.366	1.069	920	5.313
2017.	6.323	4.481	7.700	3.578	72,4	1.982	1.596	707	784	5.632
2018.	5.113	3.663	6.096	2.433	68,0	1.380	1.053	469	701	5.445
2019.	4.335	2.948	4.490	1.939	79,7	1.051	888	352	533	4.757
2020.	4.388	2.981	4.007	2.239	115,5	1.226	1.013	358	699	3.697
2021.	3.405	2.959	4.037	2.002	89,4	1.089	913	365	508	5.040
2022.	3.650	2.623	3.498	1.820	90,9	1.022	798	353	469	5.614
2023.	3.628	2.595	3.655	1.809	99,4	1.022	787	361	395	5.247
2024.	3.137	2.443	3.595	1.495	82,6	817	678	295	313	5.533
2025.	3.215	2.053	3.264	1.310	87,6	662	648	245	349	5.516



REGISTRIRANA NEZAPOSLENOST, ULASCI I IZLASCI IZ EVIDENCIJE PREMA RAZINI OBRAZOVANJA I SPOLU TIJEKOM TRAVNJA 2026. GODINE

SADRŽAJ	UKUPNO			Bez škole i nezavršena OŠ			Osnovna škola			SŠ za zanimanja do 3 g. i škola za KV i VKV radnike			SŠ za zanimanja u trajanju od 4 i više godina			Gimnazija			Prvi stupanj fakulteta, stručni studij i viša škola			Fakulteti, akademije, magisterij, doktorat			
	Ukup.	M	Ž	Ukup.	M	Ž	Ukup.	M	Ž	Ukup.	M	Ž	Ukup.	M	Ž	Ukup.	M	Ž	Ukup.	M	Ž	Ukup.	M	Ž	
NEZAPOSLENI KRAJEM PRETHODNOG MJESECA	1081	549	532	114	54	60	241	120	121	336	200	136	219	103	116	27	13	14	80	31	49	64	28	36	
ULASCI U EVIDENCIJU TIJEKOM MJESECA																									
NOVOPRIJAVLJENI U EVIDENCIJU	171	88	83	7	4	3	34	17	17	54	33	21	39	19	20	5	2	3	11	6	5	21	7	14	
1. Izravno iz radnog odnosa	139	73	66	7	4	3	27	15	12	45	26	19	30	16	14	5	2	3	11	6	5	14	4	10	
Poslovno uvjetovani otkaz	40	16	24	0	0	0	8	3	5	10	5	5	11	5	6	2	0	2	3	1	2	6	2	4	
Prestanak rada poslodavca	6	2	4	1	1	0	2	0	2	1	0	1	1	1	0	0	0	0	0	0	0	1	0	1	
Istek ugovora o radu na određeno vrijeme	31	13	18	2	1	1	7	4	3	14	6	8	2	1	1	0	0	0	3	1	2	3	0	3	
Istek ugovora o radu na sezonskim poslovima	0	0	0	0	0	0	0	0	0	0	0	0	0	0	0	0	0	0	0	0	0	0	0	0	
Sporazumni prestanak radnog odnosa	28	17	11	3	1	2	5	3	2	7	6	1	7	3	4	2	1	1	2	2	0	2	1	1	
Otkaz od strane radnika	21	17	4	1	1	0	3	3	0	7	5	2	7	5	2	0	0	0	2	2	0	1	1	0	
Ostalo	13	8	5	0	0	0	2	2	0	6	4	2	2	1	1	1	1	0	1	0	1	1	0	1	
2. Iz individualne poljoprivrede ili drugog oblika rada	1	0	1	0	0	0	0	0	0	0	0	0	0	0	0	0	0	0	0	0	0	1	0	1	
3. Izravno iz redovnog školovanja	3	3	0	0	0	0	0	0	0	1	1	0	0	0	0	0	0	0	0	0	0	2	2	0	
4. Iz neaktivnosti	28	12	16	0	0	0	7	2	5	8	6	2	9	3	6	0	0	0	0	0	0	4	1	3	
Prethodno radno iskustvo novoprijavljenih:																									
Bez radnog iskustva	15	9	6	0	0	0	3	0	3	6	5	1	2	1	1	0	0	0	0	0	0	4	3	1	
S radnim iskustvom	156	79	77	7	4	3	31	17	14	48	28	20	37	18	19	5	2	3	11	6	5	17	4	13	
IZLASCI IZ EVIDENCIJE TIJEKOM MJESECA																									
UKUPNI IZLASCI IZ EVIDENCIJE	286	134	152	27	12	15	56	25	32	91	50	41	58	28	30	7	3	4	24	8	16	23	9	14	
1. ZAPOSLENI S EVIDENCIJE	189	85	104	4	0	4	32	11	21	68	37	31	45	22	23	6	3	3	17	6	11	17	6	11	
1.1. ZAPOSLENI NA TEMELJU RADNOG ODNOSA	177	77	100	4	0	4	31	10	21	62	32	30	43	21	22	6	3	3	16	6	10	15	5	10	
Mjesto rada:																									
Zaposleni u zemlji	172	73	99	4	0	4	31	10	21	60	31	29	40	18	22	6	3	3	16	6	10	15	5	10	
Zaposleni u inozemstvu	5	4	1	0	0	0	0	0	0	2	1	1	3	3	0	0	0	0	0	0	0	0	0	0	
Vrsta rada:																									
Na neodređeno vrijeme	42	22	20	1	0	1	4	2	2	14	9	5	14	6	8	1	1	0	1	1	0	7	3	4	
Na određeno vrijeme	135	55	80	3	0	3	27	8	19	48	23	25	29	15	14	5	2	3	15	5	10	8	2	6	
Prethodno radno iskustvo:																									
Bez radnog iskustva	28	15	13	1	0	1	4	1	3	10	8	2	5	3	2	0	0	0	5	1	4	3	2	1	
S radnim iskustvom	149	62	87	3	0	3	27	9	18	52	24	28	38	18	20	6	3	3	11	5	6	12	3	9	
1.2. ZAPOSLENI NA TEMELJU DRUGIH POSLOVNIH AKTIVNOSTI	12	8	4	0	0	0	1	1	0	6	5	1	2	1	1	0	0	0	1	0	1	2	1	1	
2. BRISANI IZ EVIDENCIJE ZBOG OSTALIH RAZLOGA	97	49	48	23	12	11	24	13	11	23	13	10	13	6	7	1	0	1	7	2	5	6	3	3	
NEZAPOSLENI KRAJEM IZVJEŠTAJNOG MJESECA	966	503	463	95	47	48	217	111	106	299	183	116	201	95	106	25	12	13	67	29	38	62	26	36	
Bez radnog iskustva	138	67	71	31	15	16	28	9	19	42	22	20	20	11	9	4	3	1	7	5	2	6	2	4	
S radnim iskustvom	828	436	392	64	32	32	189	102	87	257	161	96	181	84	97	21	9	12	60	24	36	56	24	32	
Tražitelji zaposlenja prema čl. 13. Zakona o tržištu rada	868	467	401	43	42	1	100	44	56	237	131	106	283	152	131	38	19	19	82	43	39	85	36	49	
Novoprijavljeni tražitelji zaposlenja u izvještajnom mjesecu	110	73	37	26	26	0	7	3	4	20	14	6	35	22	13	5	2	3	5	3	2	12	3	9	

T - 3

**NEZAPOSLENOST I ZAPOSŁJAVANJE PREMA RAZINI OBRAZOVANJA
U TRAVNJU 2025. I 2026. GODINE**

		Mjesec	UKUPNO	Bez škole i nezavršena OŠ	Osnovna škola	SŠ za zanimanja do 3 g. i škola za KV i VKV radnike	SŠ za zanimanja u trajanju od 4 i više godina	Gimnazija	Prvi stupanj fakulteta, stručni studij i viša škola	Fakulteti, akademije, magisterij, doktorat	
UKUPNO	Nezaposlene osobe	IV. 26.	966	95	217	299	201	25	67	62	
		IV. 25.	1283	194	290	370	235	32	84	78	
		Indeks	75,3	49,0	74,8	80,8	85,5	78,1	79,8	79,5	
	Novoprijavljeni	IV. 26.	171	7	34	54	39	5	11	21	
		IV. 25.	235	25	48	79	50	8	11	14	
		Indeks	72,8	28,0	70,8	68,4	78,0	62,5	100,0	150,0	
	Zaposleni s evidencije na temelju radnog odnosa	IV. 26.	177	4	31	62	43	6	16	15	
		IV. 25.	238	25	41	92	44	8	13	15	
		Indeks	74,4	16,0	75,6	67,4	97,7	75,0	123,1	100,0	
	Zaposleni s evidencije na temelju drugih poslovnih aktivnosti	IV. 26.	12	0	1	6	2	0	1	2	
		IV. 25.	19	0	0	8	5	0	3	3	
		Indeks	63,2	-	-	75,0	40,0	-	33,3	66,7	
	Izlasci iz evidencije zbog ostalih razloga	IV. 26.	97	23	24	23	13	1	7	6	
		IV. 25.	96	19	21	30	17	1	3	5	
		Indeks	101,0	121,1	114,3	76,7	76,5	100,0	233,3	120,0	
	Korisnici novčane naknade	IV. 26.	262	10	48	76	67	9	23	29	
		IV. 25.	283	8	60	94	75	7	26	13	
		Indeks	92,6	125,0	80,0	80,9	89,3	128,6	88,5	223,1	
	MUŠKARCI	Nezaposlene osobe	IV. 26.	503	47	111	183	95	12	29	26
			IV. 25.	659	91	148	217	117	13	33	40
			Indeks	76,3	51,6	75,0	84,3	81,2	92,3	87,9	65,0
Novoprijavljeni		IV. 26.	88	4	17	33	19	2	6	7	
		IV. 25.	135	16	24	51	29	6	2	7	
		Indeks	65,2	25,0	70,8	64,7	65,5	33,3	300,0	100,0	
Zaposleni s evidencije na temelju radnog odnosa		IV. 26.	77	0	10	32	21	3	6	5	
		IV. 25.	120	11	22	52	22	2	5	6	
		Indeks	64,2	0,0	45,5	61,5	95,5	150,0	120,0	83,3	
Zaposleni s evidencije na temelju drugih poslovnih aktivnosti		IV. 26.	8	0	1	5	1	0	0	1	
		IV. 25.	15	0	0	6	4	0	3	2	
		Indeks	53,3	-	-	83,3	25,0	-	0,0	50,0	
Izlasci iz evidencije zbog ostalih razloga		IV. 26.	49	12	13	13	6	0	2	3	
		IV. 25.	45	11	9	19	5	1	0	0	
		Indeks	108,9	109,1	144,4	68,4	120,0	0,0	-	-	
Korisnici novčane naknade		IV. 26.	122	6	24	38	35	3	4	12	
		IV. 25.	130	4	24	51	34	4	7	6	
		Indeks	93,8	150,0	100,0	74,5	102,9	75,0	57,1	200,0	
ŽENE		Nezaposlene osobe	IV. 26.	463	48	106	116	106	13	38	36
			IV. 25.	624	103	142	153	118	19	51	38
			Indeks	74,2	46,6	74,6	75,8	89,8	68,4	74,5	94,7
	Novoprijavljeni	IV. 26.	83	3	17	21	20	3	5	14	
		IV. 25.	100	9	24	28	21	2	9	7	
		Indeks	83,0	33,3	70,8	75,0	95,2	150,0	55,6	200,0	
	Zaposleni s evidencije na temelju radnog odnosa	IV. 26.	100	4	21	30	22	3	10	10	
		IV. 25.	118	14	19	40	22	6	8	9	
		Indeks	84,7	28,6	110,5	75,0	100,0	50,0	125,0	111,1	
	Zaposleni s evidencije na temelju drugih poslovnih aktivnosti	IV. 26.	4	0	0	1	1	0	1	1	
		IV. 25.	4	0	0	2	1	0	0	1	
		Indeks	100,0	-	-	50,0	100,0	-	-	100,0	
	Izlasci iz evidencije zbog ostalih razloga	IV. 26.	48	11	11	10	7	1	5	3	
		IV. 25.	51	8	12	11	12	0	3	5	
		Indeks	94,1	137,5	91,7	90,9	58,3	-	166,7	60,0	
	Korisnici novčane naknade	IV. 26.	140	4	24	38	32	6	19	17	
		IV. 25.	153	4	36	43	41	3	19	7	
		Indeks	91,5	100,0	66,7	88,4	78,0	200,0	100,0	242,9	

T - 4

**NEZAPOSLENOST I ZAPOSŁJAVANJE PREMA RAZINI OBRAZOVANJA
OD SIJEČNJA DO TRAVNJA 2025. I 2026. GODINE**

		Mjesec	UKUPNO	Bez škole i nezavršena OŠ	Osnovna škola	SŠ za zanimanja do 3 g. i škola za KV i VKV radnike	SŠ za zanimanja u trajanju od 4 i više godina	Gimnazija	Prvi stupanj fakulteta, stručni studij i viša škola	Fakulteti, akademije, magisterij, doktorat
UKUPNO	Prosječan broj nezaposlenih osoba	I. - IV. 26.	1185	137	263	364	236	27	86	72
		I. - IV. 25.	1419	207	308	423	264	35	92	90
		Indeks	83,5	66,2	85,4	86,1	89,4	77,1	93,5	80,0
	Ukupan broj novoprijavljenih	I. - IV. 26.	924	50	185	315	197	31	63	83
		I. - IV. 25.	1011	88	218	340	205	32	67	61
		Indeks	91,4	56,8	84,9	92,6	96,1	96,9	94,0	136,1
	Ukupan broj zaposlenih s evidencije na temelju radnog odnosa	I. - IV. 26.	710	23	124	244	173	25	62	59
		I. - IV. 25.	744	40	129	265	163	27	65	55
		Indeks	95,4	57,5	96,1	92,1	106,1	92,6	95,4	107,3
	Ukupan broj zaposlenih s evidencije na temelju drugih poslovnih aktivnosti	I. - IV. 26.	36	2	3	10	10	1	4	6
		I. - IV. 25.	44	0	1	20	10	0	4	9
		Indeks	81,8	-	300,0	50,0	100,0	-	100,0	66,7
	Ukupan broj izlazaka iz evidencije zbog ostalih razloga	I. - IV. 26.	520	116	117	153	77	7	25	25
		I. - IV. 25.	297	45	81	74	61	5	15	16
		Indeks	175,1	257,8	144,4	206,8	126,2	140,0	166,7	156,3
	Prosječan broj korisnika novčane naknade	I. - IV. 26.	371	18	73	123	88	11	28	30
		I. - IV. 25.	353	12	80	123	87	7	25	19
		Indeks	105,1	150,0	91,3	100,0	101,1	157,1	112,0	157,9
MUŠKARCI	Prosječan broj nezaposlenih osoba	I. - IV. 26.	612	69	129	216	115	13	37	33
		I. - IV. 25.	717	95	156	247	126	11	39	43
		Indeks	85,4	72,6	82,7	87,4	91,3	118,2	94,9	76,7
	Ukupan broj novoprijavljenih	I. - IV. 26.	502	34	93	206	94	15	27	33
		I. - IV. 25.	547	53	106	208	112	16	26	26
		Indeks	91,8	64,2	87,7	99,0	83,9	93,8	103,8	126,9
	Ukupan broj zaposlenih s evidencije na temelju radnog odnosa	I. - IV. 26.	341	11	51	133	77	12	30	27
		I. - IV. 25.	378	22	63	154	76	10	31	22
		Indeks	90,2	50,0	81,0	86,4	101,3	120,0	96,8	122,7
	Ukupan broj zaposlenih s evidencije na temelju drugih poslovnih aktivnosti	I. - IV. 26.	18	1	2	6	5	0	1	3
		I. - IV. 25.	34	0	0	17	7	0	3	7
		Indeks	52,9	-	-	35,3	71,4	-	33,3	42,9
	Ukupan broj izlazaka iz evidencije zbog ostalih razloga	I. - IV. 26.	283	64	59	99	41	3	6	11
		I. - IV. 25.	147	26	42	48	24	1	2	4
		Indeks	192,5	246,2	140,5	206,3	170,8	300,0	300,0	275,0
	Prosječan broj korisnika novčane naknade	I. - IV. 26.	184	12	35	64	44	5	8	16
		I. - IV. 25.	166	7	32	64	41	2	9	11
		Indeks	110,8	171,4	109,4	100,0	107,3	250,0	88,9	145,5
ŽENE	Prosječan broj nezaposlenih osoba	I. - IV. 26.	573	68	134	148	121	14	49	39
		I. - IV. 25.	702	112	152	176	138	24	53	47
		Indeks	81,6	60,7	88,2	84,1	87,7	58,3	92,5	83,0
	Ukupan broj novoprijavljenih	I. - IV. 26.	422	16	92	109	103	16	36	50
		I. - IV. 25.	464	35	112	132	93	16	41	35
		Indeks	90,9	45,7	82,1	82,6	110,8	100,0	87,8	142,9
	Ukupan broj zaposlenih s evidencije na temelju radnog odnosa	I. - IV. 26.	369	12	73	111	96	13	32	32
		I. - IV. 25.	366	18	66	111	87	17	34	33
		Indeks	100,8	66,7	110,6	100,0	110,3	76,5	94,1	97,0
	Ukupan broj zaposlenih s evidencije na temelju drugih poslovnih aktivnosti	I. - IV. 26.	18	1	1	4	5	1	3	3
		I. - IV. 25.	10	0	1	3	3	0	1	2
		Indeks	180,0	-	100,0	133,3	166,7	-	300,0	150,0
	Ukupan broj izlazaka iz evidencije zbog ostalih razloga	I. - IV. 26.	237	52	58	54	36	4	19	14
		I. - IV. 25.	150	19	39	26	37	4	13	12
		Indeks	158,0	273,7	148,7	207,7	97,3	100,0	146,2	116,7
	Prosječan broj korisnika novčane naknade	I. - IV. 26.	187	6	38	59	44	6	20	14
		I. - IV. 25.	187	5	48	59	46	5	16	8
		Indeks	100,0	120,0	79,2	100,0	95,7	120,0	125,0	175,0

T - 5

**IZLASC IZ EVIDENCIJE NEZAPOSLENIH PREMA RAZLOZIMA I TRAJANJU
NEZAPOSLENOSTI U TRAVNJU 2026. GODINE**

Redni broj	Razlozi	UKUPNO	M	Ž	Trajanje nezaposlenosti					
					Do 6 mj.	6 - 12 mj.	1 - 2 god.	2 - 3 god.	3 - 5 god.	Više od 5 god.
	UKUPNI IZLASC IZ EVIDENCIJE	286	134	152	221	43	13	1	2	6
1.	ZAPOŠLJAVANJE NA TEMELJU RADNOG ODNOSA I DRUGIH POSLOVNIH AKTIVNOSTI	189	85	104	152	28	6	1	0	2
1.1.	Zapošljavanje na temelju radnog odnosa	177	77	100	142	26	6	1	0	2
1.2.	Stručno osposobljavanje za rad bez zasnivanja radnog odnosa	0	0	0	0	0	0	0	0	0
1.3.	Stručno osposobljavanje u zemljama EU/EEA	0	0	0	0	0	0	0	0	0
1.4.	Ostvarivanje mjesečnog primitka, odnosno drugog dohotka, koji je veći od prosječne isplaćene novčane naknade u prethodnoj kalendarskoj godini	1	0	1	1	0	0	0	0	0
1.5.	Registriranje trgovačkog društva ili druge pravne osobe, stjecanje 25 % udjela u trgovačkom društvu ili drugoj pravnoj osobi	2	2	0	2	0	0	0	0	0
1.6.	Postao predsjednik uprave, član uprave ili izvršni direktor trgovačkog društva te član ili upravitelj zadruge	0	0	0	0	0	0	0	0	0
1.7.	Registriranje obrta, slobodnog zanimanja ili djelatnosti poljoprivrede i šumarstva	9	6	3	7	2	0	0	0	0
1.8.	Obavljanje domaće radinosti ili sporednog zanimanja prema posebnom propisu	0	0	0	0	0	0	0	0	0
1.9.	Prijava na poljoprivredno osiguranje po propisima o mirovinskom osiguranju	0	0	0	0	0	0	0	0	0
1.10.	Zapošljavanje prema posebnim propisima (status roditelja njegovatelja, njegovatelj hrvatskog ratnog vojnog invalida)	0	0	0	0	0	0	0	0	0
1.11.	Postao osiguranik produženog mirovinskog osiguranja na temelju ugovora o radu na određeno vrijeme za stalne sezonske poslove	0	0	0	0	0	0	0	0	0
2.	IZLAZ IZ RADNE SNAGE	9	7	2	4	2	0	0	1	2
2.1.	Umirovljenje, ostvarivanje obiteljske ili invalidske mirovine	4	4	0	3	0	0	0	0	1
2.2.	Utvrđena opća nesposobnost za rad ili privremena nezapošljivost	2	2	0	0	0	0	0	1	1
2.3.	Pritvor i izdržavanje kazne zatvora	0	0	0	0	0	0	0	0	0
2.4.	Uključenje u redovito školovanje (redoviti učenik ili student)	0	0	0	0	0	0	0	0	0
2.5.	Dragovoljno služenje vojnog roka	0	0	0	0	0	0	0	0	0
2.6.	Navršeni 65 godina života	1	1	0	0	1	0	0	0	0
2.7.	Ostvarivanje prava na roditeljsku, posvojiteljsku ili skrbničku poštedu od rada po posebnom propisu	2	0	2	1	1	0	0	0	0
3.	NEPRIDRŽAVANJE ZAKONSKIH ODREDBI	40	17	23	29	8	2	0	0	1
3.1.	Obavljanje posla bez potvrde, ugovora, odnosno rješenja na temelju kojega radi	0	0	0	0	0	0	0	0	0
3.2.	Odbijanje zaposlenja	5	2	3	3	1	1	0	0	0
3.3.	Odbijanje ili prekidanje obrazovanja koje je organizirao Zavod	5	2	3	4	1	0	0	0	0
3.4.	Ne traži aktivno posao	15	5	10	12	3	0	0	0	0
3.5.	Nije raspoloživ za rad	15	8	7	10	3	1	0	0	1
4.	ODJAVA S EVIDENCIJE	39	20	19	30	4	3	0	1	1
5.	OSTALI RAZLOZI	9	5	4	6	1	2	0	0	0

T - 6

**REGISTRIRANA NEZAPOSLENOST, ZAPOŠLJAVANJE I TRAŽENI RADNICI
PREMA DJELATNOSTIMA I SPOLU U TRAVNJU 2026. GODINE**

DJELATNOST (NKD 2025)		Nezaposlene osobe s prethodnim radnim iskustvom							Zaposleni s evidencije na temelju radnog odnosa			Traženi radnici
		Nezaposlene osobe			Novoprijavljeni				UKUPNO	M	Ž	UKUPNO
		UKUPNO	M	Ž	UKUPNO	M	Ž	Izravno iz radnog odnosa				
A	Poljoprivreda, šumarstvo i ribarstvo	35	19	16	8	4	4	8	6	4	2	21
B	Rudarstvo i vađenje	1	1	0	0	0	0	0	1	1	0	0
C	Prerađivačka industrija	174	101	73	34	17	17	30	47	19	28	130
D	Opskrba el. energijom, plinom, parom i klimatizacija	0	0	0	0	0	0	0	1	1	0	0
E	Opskrba vodom; uklanjanje otpadnih voda, gospodarenje otpadom te djelat. sanacije okoliša	11	10	1	0	0	0	0	2	1	1	3
F	Građevinarstvo	86	80	6	22	20	2	21	11	10	1	35
G	Trgovina na veliko i na malo	100	34	66	21	5	16	19	12	4	8	60
H	Prijevoz i skladištenje	49	33	16	16	11	5	15	3	3	0	4
I	Smještaj te priprema i usluživanje hrane	62	26	36	5	5	0	4	27	11	16	14
J	Izdavačke djelatnosti, djelatnosti emitiranja te proizvodnje i distribucije sadržaja	3	1	2	0	0	0	0	0	0	0	0
K	Telekomunikacije, računalno programiranje, savjetovanje, računalna infrastruktura i ostale informacijske uslužne djelatnosti	9	4	5	2	1	1	1	3	3	0	2
L	Financijske djelatnosti i djelatnosti osiguranja	4	1	3	1	0	1	0	1	1	0	0
M	Poslovanje nekretninama	4	0	4	1	0	1	1	0	0	0	0
N	Stručne, znanstvene i tehničke djelatnosti	27	11	16	9	3	6	8	6	4	2	4
O	Administrativne i pomoćne uslužne djelatnosti	42	25	17	7	6	1	6	12	5	7	2
P	Javna uprava i obrana; obavezno socijalno osiguranje	92	44	48	3	1	2	2	2	0	2	4
Q	Obrazovanje	25	6	19	9	1	8	7	21	2	19	65
R	Djelatnosti zdravstvene zaštite i socijalne skrbi	41	14	27	8	1	7	8	14	2	12	57
S	Umjetnost, sport i rekreacija	20	8	12	5	3	2	5	0	0	0	0
T	Ostale uslužne djelatnosti	38	16	22	5	1	4	4	8	6	2	7
U	Djelatnosti kućanstava kao poslodavaca	5	2	3	0	0	0	0	0	0	0	0
V	Djelatnosti izvanteritorijalnih organizacija i tijela	0	0	0	0	0	0	0	0	0	0	0
SVEUKUPNO		828	436	392	156	79	77	139	177	77	100	408

T - 7

NEZAPOSLENE OSOBE PREMA RAZINI OBRAZOVANJA KRAJEM TRAVNJA 2026. GODINE

Red. br.	Ispostava	UKUPNO				Bez škole i nezavršena OŠ			Osnovna škola			SŠ za zanimanja do 3 g. i škola za KV i VKV radnike			SŠ za zanimanja u trajanju od 4 i više godina			Gimnazija			Prvi stupanj fakulteta, stručni studij i viša škola			Fakulteti, akademije, magisterij, doktorat		
		Ukup.	Udio	M	Ž	Ukup.	M	Ž	Ukup.	M	Ž	Ukup.	M	Ž	Ukup.	M	Ž	Ukup.	M	Ž	Ukup.	M	Ž	Ukup.	M	Ž
1.	Đurđevac	292	30,2	154	138	40	21	19	85	43	42	88	58	30	53	25	28	2	0	2	17	5	12	7	2	5
2.	Koprivnica	591	61,2	310	281	50	25	25	120	62	58	191	111	80	121	58	63	19	11	8	39	21	18	51	22	29
3.	Križevci	83	8,6	39	44	5	1	4	12	6	6	20	14	6	27	12	15	4	1	3	11	3	8	4	2	2
UKUPNO		966	100,0	503	463	95	47	48	217	111	106	299	183	116	201	95	106	25	12	13	67	29	38	62	26	36

T - 8

NOVOPRIJAVLJENI U EVIDENCIJU PREMA RAZINI OBRAZOVANJA TIJEKOM TRAVNJA 2026. GODINE

Red. br.	Ispostava	UKUPNO				Bez škole i nezavršena OŠ			Osnovna škola			SŠ za zanimanja do 3 g. i škola za KV i VKV radnike			SŠ za zanimanja u trajanju od 4 i više godina			Gimnazija			Prvi stupanj fakulteta, stručni studij i viša škola			Fakulteti, akademije, magisterij, doktorat		
		Ukup.	Udio	M	Ž	Ukup.	M	Ž	Ukup.	M	Ž	Ukup.	M	Ž	Ukup.	M	Ž	Ukup.	M	Ž	Ukup.	M	Ž	Ukup.	M	Ž
1.	Đurđevac	39	22,8	19	20	1	1	0	13	6	7	16	8	8	6	3	3	0	0	0	3	1	2	0	0	0
2.	Koprivnica	105	61,4	56	49	4	2	2	18	10	8	32	20	12	22	12	10	5	2	3	6	5	1	18	5	13
3.	Križevci	27	15,8	13	14	2	1	1	3	1	2	6	5	1	11	4	7	0	0	0	2	0	2	3	2	1
UKUPNO		171	100,0	88	83	7	4	3	34	17	17	54	33	21	39	19	20	5	2	3	11	6	5	21	7	14

T - 9

NEZAPOSLENE OSOBE PO MJESECIMA

Red. br.	ISPOSTAVA	Ø 25.	2025.									2026.				INDEKS		
			IV.	V.	VI.	VII.	VIII.	IX.	X.	XI.	XII.	I.	II.	III.	IV.	IV. 26./ IV. 25.	IV. 26./ III. 26.	IV. 26./ Ø 25.
1.	ĐURĐEVAC	354	345	291	274	301	341	326	352	387	387	418	389	336	292	84,6	86,9	82,5
2.	KOPRIVNICA	832	836	697	701	783	874	815	815	850	828	884	754	651	591	70,7	90,8	71,0
3.	KRIŽEVCI	124	102	106	106	120	163	154	142	134	93	120	128	94	83	81,4	88,3	66,9
UKUPNO		1310	1283	1094	1081	1204	1378	1295	1309	1371	1308	1422	1271	1081	966	75,3	89,4	73,7

T - 10

NOVOPRIJAVLJENI U EVIDENCIJU PO MJESECIMA

Red. br.	ISPOSTAVA	Ø 25.	2025.									2026.				INDEKS		
			IV.	V.	VI.	VII.	VIII.	IX.	X.	XI.	XII.	I.	II.	III.	IV.	IV. 26./ IV. 25.	IV. 26./ III. 26.	IV. 26./ Ø 25.
1.	ĐURĐEVAC	73	58	48	48	94	75	84	86	87	74	90	59	55	39	67,2	70,9	53,4
2.	KOPRIVNICA	147	137	87	120	195	164	169	185	171	128	183	123	104	105	76,6	101,0	71,4
3.	KRIŽEVCI	48	40	38	40	56	60	61	51	45	38	54	50	35	27	67,5	77,1	56,3
UKUPNO		268	235	173	208	345	299	314	322	303	240	327	232	194	171	72,8	88,1	63,8

T - 11

NEZAPOSLENE OSOBE S INVALIDITETOM PO MJESECIMA

Red. br.	ISPOSTAVA	Ø 25.	2025.									2026.				INDEKS		
			IV.	V.	VI.	VII.	VIII.	IX.	X.	XI.	XII.	I.	II.	III.	IV.	IV. 26./ IV. 25.	IV. 26./ III. 26.	IV. 26./ Ø 25.
1.	ĐURĐEVAC	23	21	17	17	18	19	21	23	27	31	32	31	34	29	138,1	85,3	126,1
2.	KOPRIVNICA	138	142	122	113	130	135	137	131	156	157	154	147	137	129	90,8	94,2	93,5
3.	KRIŽEVCI	17	21	18	15	11	13	13	17	17	13	15	16	15	13	61,9	86,7	76,5
UKUPNO		178	184	157	145	159	167	171	171	200	201	201	194	186	171	92,9	91,9	96,1

T - 12

NEZAPOSLENI HRVATSKI BRANITELJI PO MJESECIMA

Red. br.	ISPOSTAVA	Ø 25.	2025.									2026.				INDEKS		
			IV.	V.	VI.	VII.	VIII.	IX.	X.	XI.	XII.	I.	II.	III.	IV.	IV. 26./ IV. 25.	IV. 26./ III. 26.	IV. 26./ Ø 25.
1.	ĐURĐEVAC	24	24	19	20	23	25	23	23	24	26	28	29	33	32	133,3	97,0	133,3
2.	KOPRIVNICA	46	51	44	39	41	42	41	43	40	40	46	36	29	29	56,9	100,0	63,0
3.	KRIŽEVCI	5	4	5	5	5	7	5	4	4	2	5	4	2	3	75,0	150,0	60,0
UKUPNO		75	79	68	64	69	74	69	70	68	68	79	69	64	64	81,0	100,0	85,3

T - 13

KORISNICI NOVČANE NAKNADE PO MJESECIMA

Red. br.	ISPOSTAVA	Φ 25.	2025.									2026.				INDEKS		
			IV.	V.	VI.	VII.	VIII.	IX.	X.	XI.	XII.	I.	II.	III.	IV.	IV. 26./ IV. 25.	IV. 26./ III. 26.	IV. 26./ Φ 25.
1.	ĐURĐEVAC	102	76	69	72	78	92	106	98	110	130	136	139	96	64	84,2	66,7	62,7
2.	KOPRIVNICA	187	164	159	139	185	204	210	197	196	207	241	225	190	153	93,3	80,5	81,8
3.	KRIŽEVCI	60	43	50	55	64	83	74	66	63	63	70	70	55	45	104,7	81,8	75,0
UKUPNO		349	283	278	266	327	379	390	361	369	400	447	434	341	262	92,6	76,8	75,1

T - 14

ZAPOSLENI S EVIDENCIJE NA TEMELJU RADNOG ODNOSA PO MJESECIMA

Red. br.	ISPOSTAVA	Φ 25.	2025.									2026.				INDEKS		
			IV.	V.	VI.	VII.	VIII.	IX.	X.	XI.	XII.	I.	II.	III.	IV.	IV. 26./ IV. 25.	IV. 26./ III. 26.	IV. 26./ Φ 25.
1.	ĐURĐEVAC	48	90	66	35	38	22	72	39	31	45	30	35	73	45	50,0	61,6	93,8
2.	KOPRIVNICA	99	125	140	76	66	43	162	101	85	91	79	122	134	118	94,4	88,1	119,2
3.	KRIŽEVCI	24	23	19	23	20	10	42	27	20	36	11	19	30	14	60,9	46,7	58,3
UKUPNO		171	238	225	134	124	75	276	167	136	172	120	176	237	177	74,4	74,7	103,5

T - 15

ZAPOSLENE OSOBE S INVALIDITETOM S EVIDENCIJE NA TEMELJU RADNOG ODNOSA PO MJESECIMA

Red. br.	ISPOSTAVA	Φ 25.	2025.									2026.				INDEKS		
			IV.	V.	VI.	VII.	VIII.	IX.	X.	XI.	XII.	I.	II.	III.	IV.	IV. 26./ IV. 25.	IV. 26./ III. 26.	IV. 26./ Φ 25.
1.	ĐURĐEVAC	2	10	7	2	1	1	1	2	1	1	2	0	1	3	30,0	300,0	150,0
2.	KOPRIVNICA	10	17	25	11	7	6	7	15	4	7	5	6	13	11	64,7	84,6	110,0
3.	KRIŽEVCI	2	1	5	3	2	0	1	0	0	3	0	0	0	2	200,0	-	100,0
UKUPNO		14	28	37	16	10	7	9	17	5	11	7	6	14	16	57,1	114,3	114,3

T - 16

ZAPOSLENI HRVATSKI BRANITELJI S EVIDENCIJE NA TEMELJU RADNOG ODNOSA PO MJESECIMA

Red. br.	ISPOSTAVA	Φ 25.	2025.									2026.				INDEKS		
			IV.	V.	VI.	VII.	VIII.	IX.	X.	XI.	XII.	I.	II.	III.	IV.	IV. 26./ IV. 25.	IV. 26./ III. 26.	IV. 26./ Φ 25.
1.	ĐURĐEVAC	2	3	5	1	2	0	1	2	3	1	0	1	1	1	33,3	100,0	50,0
2.	KOPRIVNICA	3	8	3	5	0	2	3	3	4	3	0	7	7	0	0,0	0,0	0,0
3.	KRIŽEVCI	1	2	0	0	0	0	1	1	0	1	0	0	1	1	50,0	100,0	100,0
UKUPNO		6	13	8	6	2	2	5	6	7	5	0	8	9	2	15,4	22,2	33,3

T - 17

ZAPOSLENI S EVIDENCIJE NA TEMELJU DRUGIH POSLOVNIH AKTIVNOSTI PO MJESECIMA

Red. br.	ISPOSTAVA	Φ 25.	2025.									2026.				INDEKS		
			IV.	V.	VI.	VII.	VIII.	IX.	X.	XI.	XII.	I.	II.	III.	IV.	IV. 26./ IV. 25.	IV. 26./ III. 26.	IV. 26./ Φ 25.
1.	ĐURĐEVAC	2	2	2	4	3	1	0	7	0	4	0	2	2	1	50,0	50,0	50,0
2.	KOPRIVNICA	10	11	17	10	11	7	11	10	6	9	4	4	9	7	63,6	77,8	70,0
3.	KRIŽEVCI	3	6	3	3	3	3	8	5	1	6	0	1	2	4	66,7	200,0	133,3
UKUPNO		15	19	22	17	17	11	19	22	7	19	4	7	13	12	63,2	92,3	80,0

T - 18

TRAŽENI RADNICI PO MJESECIMA

Red. br.	ISPOSTAVA	Φ 25.	2025.									2026.				INDEKS		
			IV.	V.	VI.	VII.	VIII.	IX.	X.	XI.	XII.	I.	II.	III.	IV.	IV. 26./ IV. 25.	IV. 26./ III. 26.	IV. 26./ Φ 25.
1.	ĐURĐEVAC	95	94	76	115	101	119	126	110	49	64	71	47	111	49	52,1	44,1	51,6
2.	KOPRIVNICA	207	278	167	198	246	132	340	217	177	130	235	277	202	194	69,8	96,0	93,7
3.	KRIŽEVCI	158	160	146	126	168	117	232	176	132	131	160	244	186	165	103,1	88,7	104,4
UKUPNO		460	532	389	439	515	368	698	503	358	325	466	568	499	408	76,7	81,8	88,7

PREGLED NEZAPOSLENIH OSOBA PREMA OPĆINI STANOVANJA U MJESECU TRAVNJU 2026. GODINE

ISPOSTAVA	OPĆINA - GRAD	UKUPNO			Bez škole i nezavršena OŠ			Osnovna škola			SŠ za zanimanja do 3 god. i škola za KV i VKV radnike			SŠ za zanimanja u trajanju od 4 i više godina			Gimnazija			Prvi stupanj fakulteta, stručni studij i viša škola			Fakulteti, akademije, magisterij, doktorat		
		Ukup.	M	Ž	Ukup.	M	Ž	Ukup.	M	Ž	Ukup.	M	Ž	Ukup.	M	Ž	Ukup.	M	Ž	Ukup.	M	Ž	Ukup.	M	Ž
DURĐEVAC	ĐURĐEVAC	120	59	61	21	9	12	34	16	18	35	21	14	19	10	9	1	0	1	9	3	6	1	0	1
	FERDINANDOVAC	16	8	8	0	0	0	5	2	3	6	4	2	3	1	2	0	0	0	1	0	1	1	1	0
	KALINOVAC	21	9	12	2	1	1	6	5	1	5	3	2	3	0	3	0	0	0	3	0	3	2	0	2
	KLOŠTAR POD.	35	23	12	9	6	3	11	6	5	7	4	3	7	7	0	0	0	0	1	0	1	0	0	0
	MOLVE	19	8	11	0	0	0	7	3	4	4	3	1	8	2	6	0	0	0	0	0	0	0	0	0
	NOVO VIRJE	7	4	3	0	0	0	2	0	2	2	2	0	3	2	1	0	0	0	0	0	0	0	0	0
	VIRJE	54	32	22	7	5	2	15	8	7	23	17	6	8	2	6	0	0	0	1	0	1	0	0	0
	POD. SESVETE	20	11	9	1	0	1	5	3	2	6	4	2	2	1	1	1	0	1	2	2	0	3	1	2
KOPRIVNICA	DRNJE	21	11	10	3	1	2	2	0	2	7	2	5	3	3	0	1	0	1	3	3	0	2	2	0
	ĐELEKOVEC	15	10	5	2	1	1	0	0	0	10	7	3	2	1	1	0	0	0	1	1	0	0	0	0
	GOLA	24	14	10	1	1	0	6	5	1	13	6	7	4	2	2	0	0	0	0	0	0	0	0	0
	HLEBINE	12	7	5	1	1	0	3	1	2	3	3	0	5	2	3	0	0	0	0	0	0	0	0	0
	KOPRIVNICA	330	168	162	19	10	9	61	29	32	98	56	42	69	34	35	13	7	6	30	15	15	40	17	23
	KOP. BREGI	30	14	16	2	0	2	9	5	4	8	6	2	6	1	5	1	1	0	3	1	2	1	0	1
	KOP. IVANEC	31	17	14	2	1	1	9	4	5	6	3	3	8	6	2	2	2	0	0	0	0	4	1	3
	LEGRAD	13	7	6	1	0	1	3	3	0	6	3	3	1	0	1	0	0	0	1	1	0	1	0	1
	NOVIGRAD POD.	31	17	14	7	5	2	7	3	4	10	7	3	5	2	3	1	0	1	1	0	1	0	0	0
	PETERANEC	30	14	16	7	3	4	5	4	1	9	6	3	7	0	7	0	0	0	0	0	0	2	1	1
	RASINJA	28	16	12	3	1	2	7	5	2	13	6	7	5	4	1	0	0	0	0	0	0	0	0	0
SOKOLOVAC	26	15	11	2	1	1	8	3	5	8	6	2	6	3	3	1	1	0	0	0	0	1	1	0	
KRIZEVCI	KALNIK	3	3	0	0	0	0	1	1	0	1	1	0	0	0	0	0	0	0	1	1	0	0	0	0
	KRIŽEVCI	56	24	32	4	0	4	7	3	4	11	7	4	20	10	10	3	1	2	7	1	6	4	2	2
	SV. IVAN ŽABNO	11	5	6	1	1	0	2	1	1	2	1	1	4	2	2	1	0	1	1	0	1	0	0	0
	SVETI PETAR OREHOVEC	10	6	4	0	0	0	0	0	0	6	5	1	3	0	3	0	0	0	1	1	0	0	0	0
	GORNJA RIJEKA	3	1	2	0	0	0	2	1	1	0	0	0	0	0	0	0	0	0	1	0	1	0	0	0
UKUPNO		966	503	463	95	47	48	217	111	106	299	183	116	201	95	106	25	12	13	67	29	38	62	26	36

T - 20

OSOBE UKLJUČENE U MJERE AKTIVNE POLITIKE ZAPOSŁJAVANJA

Program / Mjera		Novouključeni u mjere		Izašli iz mjera		Aktivni korisnici 30. 4. 2026.		
		U travnju 2026.	Od 1.1. do 30.4.2026.	U travnju 2026.	Od 1.1. do 30.4.2026.	Ukupno	Iz prethodnih godina	Iz tekuće godine
UKUPNO		142	421	132	406	830	472	358
VRSTA MJERE (LMP klasifikacija)	2. Obrazovanje i osposobljavanje	107	335	92	284	320	41	279
	- Obrazovanje nezaposlenih osoba i ostalih tražitelja zaposlenja	0	0	0	0	0	0	0
	- Obrazovanje za stjecanje kompetencija potrebnih za rad putem vaučera	107	317	88	267	305	41	264
	- Aktivacijski program	0	13	0	3	10	0	10
	- Osposobljavanje na radnom mjestu	0	5	4	14	5	0	5
	- Potpore za usavršavanje	0	0	0	0	0	0	0
	4. Potpore za zapošljavanje	23	58	23	78	259	202	57
	- Potpore za zapošljavanje	8	18	6	21	66	49	17
	- Potpore za zapošljavanje osoba uključenih u Program POSAO+	3	8	2	4	33	25	8
	- Potpore za zapošljavanje - zeleno/digitalno	3	5	5	15	38	33	5
	- Potpore za pripravništvo i mlade	5	17	5	18	81	64	17
	- Potpore za pripravništvo i mlade - zeleno/digitalno	4	10	5	20	41	31	10
	6. Javni radovi	0	0	0	8	1	1	0
	7. Potpore za samozapošljavanje	6	15	10	27	207	192	15
	- Potpore za samozapošljavanje	4	12	10	23	185	173	12
	- Potpore za samozapošljavanje - zeleno/digitalno	2	3	0	4	22	19	3
	7.1. Mobilnost radne snage - Biram Hrvatku	6	7	1	3	43	36	7
	8. Održavanje dohotka	0	6	6	6	0	0	0
- Mjera za zadržavanje radnih mjesta u prerađivačkoj industriji	0	6	6	6	0	0	0	
- Stalni sezonac	0	0	0	0	0	0	0	
SPOJ	Muškarci	80	213	62	182	488	298	190
	Žene	62	208	70	224	342	174	168
DOB	Do 24 godine	28	83	18	84	227	149	78
	25 - 29	20	61	16	48	150	94	56
	30 - 49	71	188	63	176	350	195	155
	50 - 54	14	36	11	36	49	20	29
	55 godina i više	9	53	24	62	54	14	40
RAZINA OBRAZOVANJA	Bez škole i nezavršena osnovna škola	0	12	10	15	13	9	4
	Osnovna škola	24	81	27	85	107	46	61
	SŠ za zanimanja do 3 godine i škola za KV i VKV radnike	53	130	36	107	335	220	115
	SŠ za zanimanja u trajanju od 4 i više godina	44	127	39	111	217	100	117
	Gimnazija	3	9	6	21	27	19	8
	Prvi stupanj fakulteta, stručni studij i viša škola	11	36	8	36	73	44	29
	Fakultet, akademija, magisterij, doktorat	7	26	6	31	58	34	24
	Nepoznato	0	0	0	0	0	0	0
Osobe s invaliditetom		8	21	6	23	62	45	17
Hrvatski branitelji		5	10	2	11	14	6	8

IZVORI PODATAKA I OBJAŠNENJE POJMOVA

IZVORI PODATAKA za Mjesečni statistički bilten su evidencije koje se vode u Hrvatskom zavodu za zapošljavanje prema odredbama Zakona o tržištu rada (Narodne novine, 118/18, 32/20, 18/22 i 152/24) i važećih pravilnika.

NEZAPOSLENE OSOBE

Osobe u dobi od 15 do 65 godina sposobne ili djelomično sposobne za rad koje nisu u radnom odnosu, koje ne obavljaju samostalnu djelatnost iz članka 6. stavka 2. ovog Zakona, aktivno traže posao i raspoložive su za rad te zadovoljavaju sve kriterije iz odredbi Zakona o tržištu rada (čl. 10), a evidentirane su u Hrvatskom zavodu za zapošljavanje na kraju izvještajnog mjeseca.

NOVOPRIJAVLJENI

Nezaposlene osobe koje su se tijekom izvještajnog mjeseca prijavile u evidenciju Hrvatskog zavoda za zapošljavanje.

IZLASC IZ EVIDENCIJE

Prema članku 17. Zakona o tržištu rada, Zavod prestaje voditi osobu kao nezaposlenu u evidenciji, ako ta osoba:

- zasnjuje radni odnos
- ostvari mjesečni primitak od pružanja usluga prema posebnim propisima ili ostvari mjesečni primitak odnosno drugi dohodak prema propisima o porezu na dohodak s obzirom na podatak o uplaćenim doprinosima za obvezna osiguranja dobivenim od Središnjeg registra osiguranika, a koji je veći od prosječne isplaćene novčane naknade u prethodnoj kalendarskoj godini
- obavlja posao bez potvrde, ugovora odnosno rješenja na temelju kojeg radi
- registrira trgovačko društvo ili drugu pravnu osobu odnosno stekne više od 25 % udjela u trgovačkom društvu ili drugoj pravnoj osobi
- postane član zadruge ili upravitelj zadruge
- postane predsjednik uprave, član uprave, izvršni direktor trgovačkog društva ili likvidator
- registrira obrt, slobodno zanimanje ili djelatnost poljoprivrede i šumarstva
- obavlja domaću radinost ili sporedno zanimanje prema posebnom propisu
- postane poljoprivredni osiguranik po propisima o mirovinskom osiguranju
- zaposli se prema posebnim propisima
- ispuni uvjete za starosnu mirovinu, ostvari prijevremenu starosnu mirovinu, ostvari starosnu mirovinu za dugogodišnjeg osiguranika, ostvari obiteljsku mirovinu koja joj se isplaćuje ili ostvari invalidsku mirovinu zbog opće nesposobnosti za rad odnosno invalidsku mirovinu zbog potpunog gubitka radne sposobnosti
- uključi se u program socijalnog uključivanja na temelju nalaza i mišljenja centra za profesionalnu rehabilitaciju o privremenoj nezapošljivosti
- ima utvrđenu opću nesposobnost za rad odnosno potpuni gubitak radne sposobnosti prema propisima o mirovinskom osiguranju
- obavlja stručno osposobljavanje za rad bez zasnivanja radnog odnosa
- ostvari prava na rodiljnu, roditeljsku, posvojiteljsku ili skrbničku poštedu od rada odnosno rodiljnu, roditeljsku, posvojiteljsku ili skrbničku brigu o novorođenom djetetu po posebnom propisu
- postane redoviti učenik ili student
- nastupi na dragovoljno vojno osposobljavanje ili se uključi u program obrazovanja odraslih za zanimanje policajac
- bude pritvorena ili joj bude određen istražni zatvor
- nastupi na izdržavanje kazne zatvora
- navršši 65 godina života
- odbije se uključiti u obrazovni program ili ga bez opravdanog razloga prekine odnosno ne završi obrazovni program koji je sukladan njezinim procijenjenim osobnim i profesionalnim sposobnostima, a koji je organizirao odnosno troškove snosio Zavod radi povećanja njezine mogućnosti zapošljavanja
- ne ispunjava uvjete o aktivnom traženju posla i raspoloživosti za rad te ne obavlja aktivnosti u dinamici utvrđenoj u profesionalnom planu
- postane osiguranik produženog mirovinskog osiguranja na temelju ugovora o radu na određeno vrijeme za stalne sezonske poslove
- odjavi se s evidencije
- u potpisanoj izjavi iz članka 10. stavka 2. ovoga Zakona navede neistinite podatke
- ne prihvati ponuđena zaposlenja u okviru stečene razine kvalifikacije i radnog iskustva do utvrđivanja profesionalnog plana iz članka 24. ovoga Zakona, a nakon toga ponuđena zaposlenja iz utvrđenog profesionalnog plana i sporazuma za uključivanje na tržište rada ili ako svojim postupanjem uzrokuje odbijanje zaposlenja od strane poslodavca, osim ako odbije zaposlenje zbog razloga što poslodavac redovito ne ispunjava obveze prema radnicima.

ZAPOSLENI S EVIDENCIJE

Osobe koje su tijekom izvještajnog mjeseca zaposlene s evidencije Hrvatskog zavoda za zapošljavanje na temelju radnog odnosa i na temelju drugih poslovnih aktivnosti.

ZAPOSLENI S EVIDENCIJE NA TEMELJU RADNOG ODNOSA

Osobe koje su tijekom izvještajnog mjeseca zasnovale radni odnos na temelju ugovora o radu u zemlji ili inozemstvu, a bile su u evidenciji Hrvatskog zavoda za zapošljavanje.

ZAPOSLENI S EVIDENCIJE NA TEMELJU DRUGIH POSLOVNIH AKTIVNOSTI

Osobe koje su tijekom izvještajnog mjeseca započele obavljati neke druge poslovne aktivnosti u vezi sa zapošljavanjem, tj. ako su: uključile se u stručno osposobljavanje za rad bez zasnivanja radnog odnosa, ostvarile mjesečni primitak, odnosno dohodak veći od prosječne isplaćene novčane naknade u prethodnoj kalendarskoj godini, registrirale ili stekle više od 25 % udjela u trgovačkom društvu ili drugoj pravnoj osobi, registrirale obrt ili slobodno zanimanje, postale predsjednik uprave, član uprave ili izvršni direktor trgovačkog društva te član ili upravitelj zadruge, postale osiguranik produženog mirovinskog osiguranja na temelju ugovora o radu na određeno vrijeme za stalne sezonske poslove, zaposlile se prema posebnim propisima, a bile su u evidenciji Hrvatskoga zavoda za zapošljavanje.

BRISANI IZ EVIDENCIJE ZBOG OSTALIH RAZLOGA

Osobe koje su tijekom izvještajnog mjeseca brisane iz evidencije Hrvatskog zavoda za zapošljavanje zbog svih ostalih razloga osim zapošljavanja na temelju radnog odnosa ili drugih poslovnih aktivnosti, a sukladno članku 17. Zakona o tržištu rada (ostvarivanje prava na mirovinu, na roditeljsku, posvojiteljsku ili skrbničku poštedu od rada, opća nesposobnost za rad ili privremena nezapošljivost, odjava s evidencije, neispunjavanje uvjeta za aktivno traženje posla i drugo).

KORISNICI NOVČANE NAKNADE

Nezaposlene osobe evidentirane u Hrvatskom zavodu za zapošljavanje koje su prema odredbama Zakona o tržištu rada ostvarile novčanu naknadu tijekom izvještajnog mjeseca.

PRIJAVLJENE POTREBE - TRAŽENI RADNICI

Broj slobodnih radnih mjesta koje su poslodavci prijavili Hrvatskom zavodu za zapošljavanje tijekom izvještajnog mjeseca, a odnose se na zapošljavanje na temelju radnog odnosa i na temelju drugih poslovnih aktivnosti.

NEZAPOSLENI HRVATSKI BRANITELJI

Nezaposlene osobe evidentirane u Hrvatskom zavodu za zapošljavanje na kraju izvještajnog mjeseca koje su prema odredbama Zakona o hrvatskim braniteljima iz Domovinskog rata i članovima njihovih obitelji (Narodne novine, 121/17) stekle status branitelja.

TRAŽITELJI ZAPOSLENJA

Osobe koje se mogu prijaviti Zavodu prema članku 13. Zakona o tržištu rada radi savjetovanja i informiranja s ciljem razvoja upravljanja karijerom i posredovanja, a ne smatraju se nezaposlenim osobama iz članka 10. spomenutog Zakona.

AKTIVNA POLITIKA ZAPOSŁJAVANJA

Mjere aktivne politike zapošljavanja iz nadležnosti Hrvatskog zavoda za zapošljavanje regulirane su Zakonom o tržištu rada (NN 118/18, 32/20, 18/22, 156/23, 152/24), koji propisuje način donošenja i sadržaj mjera aktivne politike zapošljavanja, glavne ciljeve mjera za poticanje zapošljavanja te uvjete i način korištenja sredstava za provođenje mjera.

Mjere su usmjerene na poticanje zapošljavanja, usavršavanja, samozapošljavanja, obrazovanja, zapošljavanje u javnim radovima te očuvanje radnih mjesta osoba koje su u nepovoljnom položaju na tržištu rada te koje bi mogle izgubiti svoja radna mjesta. Sredstva za provedbu ovog programa osiguravaju se u Državnom proračunu, kao i iz sredstava EU fondova.

KLASIFIKACIJE

Nacionalna klasifikacija djelatnosti 2025 (NKD 2025) (Narodne novine, br. 47/24) je u službenoj je primjeni od 1. siječnja 2025. NKD 2025 je do razine razreda potpuno usklađen sa Statističkom klasifikacijom ekonomskih djelatnosti u Europskoj zajednici NACE Rev. 2.1, koja je objavljena u Službenom listu EU-a 20. siječnja 2023. kao Delegirana uredba Komisije (EU) br. 2023/137, a za nacionalne potrebe kreirana je razina podrazreda.

Nacionalna klasifikacija zanimanja 2010 (NKZ 10) (Narodne novine, br. 32/23). Odlukom Ministarstva rada, mirovinskog sustava, obitelji i socijalne politike o utvrđivanju Popisa pojedinačnih zanimanja prema Nacionalnoj klasifikaciji zanimanja NKZ 10 od 01.01.2024. godine u primjenu je ušla nova nacionalna klasifikacija zanimanja. Nova klasifikacija je utvrđena prema Međunarodnom standardnu klasifikacija zanimanja (*International Standard Classification of Occupations ISCO-08*), čijim se preuzimanjem osigurava usporedivost podataka o zanimanjima u državama članicama Europske unije i ostalim državama svijeta. Nacionalna klasifikacija zanimanja, kao nacionalni standard službene statistike, osigurava jednoznačnu komunikaciju davatelja, nositelja i korisnika podataka, ponajprije u službenoj statistici Republike Hrvatske, a jednako tako u posredovanju pri zapošljavanju, u sustavu obrazovanja, u mirovinskom sustavu, u razvoju i upravljanju ljudskim potencijalima, u znanosti te ostalim istraživanjima.

Zanimanja nezaposlenih osoba određuju se prema poslovima koje osobe traže, odnosno koje su obavljale prije ulaska u nezaposlenost. Kod nezaposlenih osoba bez radnog iskustva zanimanja se određuju prema osposobljenosti za rad, tj. zvanju. Nezaposlenoj se osobi na taj način može odrediti i nekoliko zanimanja, a statistički podaci prikazuju prioritarno zanimanje određeno profesionalnim planom. Prioritetno zanimanje nezaposlene osobe koristi se i kod prikaza zaposlenih s evidencije po zanimanjima.

Nacionalna standardna klasifikacija obrazovanja (NSKO) (Narodne novine, br. 105/01) se koristi u tablicama u kojima se podaci prikazuju po obrazovanju. UNESCO je krajem 1997. godine prihvatio revidiranu međunarodnu klasifikaciju obrazovanja (*International Standard Classification of Education – ISCED-97*) kao međunarodni standard za prikupljanje i prezentiranje podataka o obrazovanju.

Mjere aktivne politike zapošljavanja koje provodi Hrvatski zavod za zapošljavanje klasificirane su i numerirane prema Eurostatovoj metodologiji za statistike tržišta rada (*Labour market policy statistics*) iz 2013. godine. Prikazani su samo tipovi intervencija koji se provode u Republici Hrvatskoj.