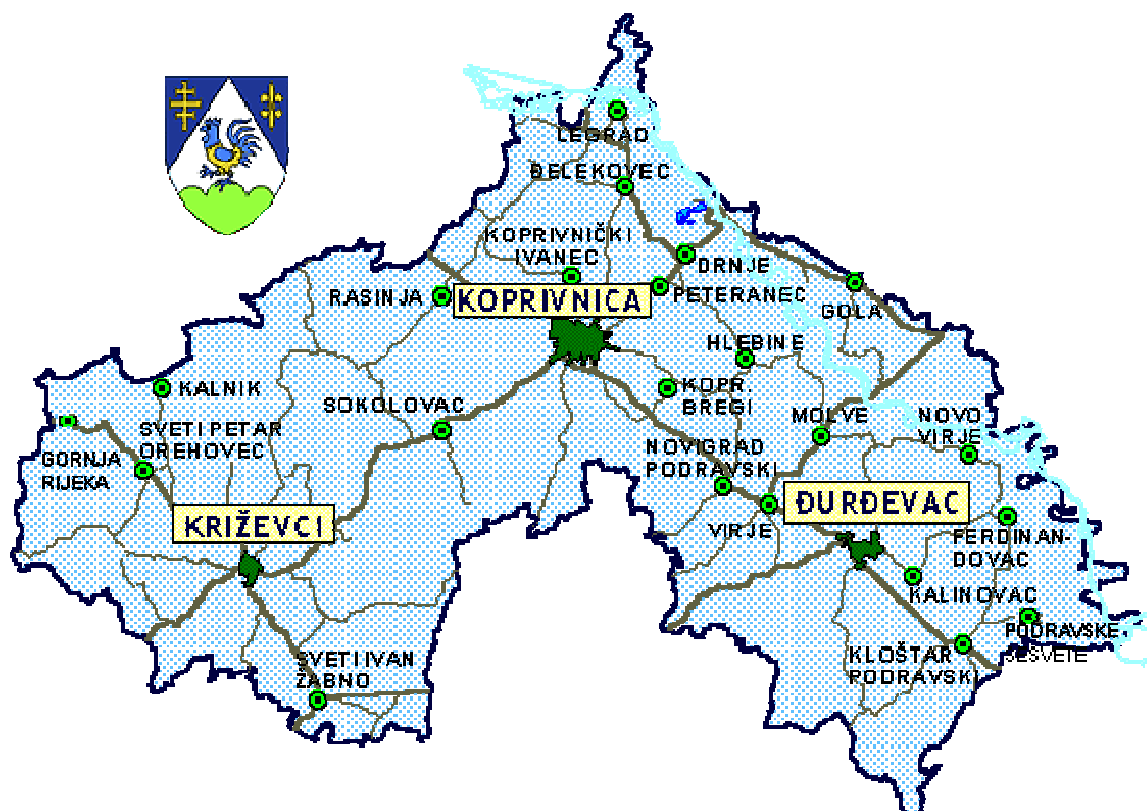


HRVATSKI ZAVOD ZA ZAPOSŁJAVANJE
PODRUČNI URED
KRIŽEVCI



MJESEČNI STATISTIČKI
BILTEN

Godina: XXXV / 2026.

Broj: 05

UREDNIŠTVO: Dražen Ištvanović
e-mail: drazen.istvanovic@hzz.hr

IZDAVAČ: Hrvatski zavod za zapošljavanje
Područni ured Križevci
Ulica kralja Tomislava 20

web – stranica: www.hzz.hr
Telefon: 048/ 681 - 904
e-mail: hzz.krizevci@hzz.hr

ZA IZDAVAČA: Vesna Kuterovac
Predstojnica Područnog ureda

ISPOSTAVE: ĐURĐEVAC
Trg sv. Jurja bb
tel: +385 (0) 48 811-611
tel: +385 (0) 48 812-057

KOPRIVNICA
A. Šenoa 1
tel: +385 (0) 48 221-706
tel: +385 (0) 48 220-602

KRIŽEVCI
Ulica kralja Tomislava 20
tel: +385 (0) 48 681-904
tel: +385 (0) 48 681-905
tel: +385 (0) 48 711-219

SADRŽAJ

1.	Kretanje zapošljavanja i evidentirane nezaposlenosti u mjesecu svibnju 2026. godine	1
2.	TABLICE	
T – 1	Nezaposlenost i zapošljavanje od 2005. do 2025. godine za Područni ured Križevci	7
T – 2	Registrirana nezaposlenost, ulasci i izlasci iz evidencije prema razini obrazovanja i spolu tijekom svibnja 2026. godine	8
T – 3	Nezaposlenost i zapošljavanje prema razini obrazovanja u svibnju 2025. i 2026. godine	9
T – 4	Nezaposlenost i zapošljavanje prema razini obrazovanja od siječnja do svibnja 2025. i 2026. godine	10
T – 5	Izlasci iz evidencije nezaposlenih prema razlozima i trajanju nezaposlenosti u svibnju 2026. godine	11
T – 6	Registrirana nezaposlenost, zapošljavanje i traženi radnici prema djelatnostima i spolu u svibnju 2026. godine	12
T – 7	Nezaposlene osobe prema razini obrazovanja krajem svibnja 2026. godine	13
T – 8	Novoprijavljeni u evidenciju prema razini obrazovanja tijekom svibnja 2026. godine	13
T – 9	Nezaposlene osobe po mjesecima	14
T – 10	Novoprijavljeni u evidenciju po mjesecima	14
T – 11	Nezaposlene osobe s invaliditetom po mjesecima	15
T – 12	Nezaposleni hrvatski branitelji po mjesecima	15
T – 13	Korisnici novčane naknade po mjesecima	16
T – 14	Zaposleni s evidencije na temelju radnog odnosa po mjesecima	16
T – 15	Zaposlene osobe s invaliditetom s evidencije na temelju radnog odnosa po mjesecima	17
T – 16	Zaposleni hrvatski branitelji s evidencije na temelju radnog odnosa po mjesecima	17
T – 17	Zaposleni s evidencije na temelju drugih poslovnih aktivnosti po mjesecima	18
T – 18	Traženi radnici po mjesecima	18
T – 19	Pregled nezaposlenih osoba prema općini stanovanja u mjesecu svibnju 2026. godine	19
T – 20	Osobe uključene u Mjere aktivne politike zapošljavanja	20
	Izvori podataka i objašnjenje pojmova	21

KRETANJE ZAPOŠLJAVANJA I EVIDENTIRANE NEZAPOSLENOSTI U MJESECU SVIBNJU 2026. GODINE

1. NEZAPOSLENOST

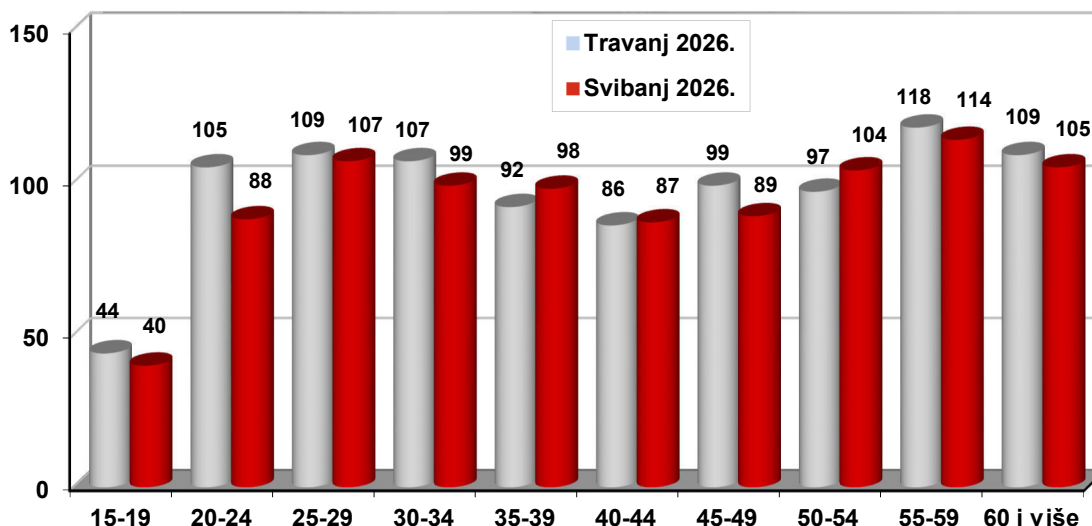
Krajem mjeseca svibnja 2026. godine u evidenciji Hrvatskog zavoda za zapošljavanje, Područnog ureda Križevci evidentirana je 931 nezaposlena osoba, pri čemu je evidentirano 468 muškaraca s udjelom od 50,3 % i 463 žene s udjelom od 49,7 %. U odnosu na mjesec travanj evidentirano je 35 osoba ili 3,6 % manje, dok su u odnosu na mjesec svibanj prethodne godine evidentirane 163 osobe ili 14,9 % manje. U odnosu na prethodni mjesec u Ispostavama Đurđevac i Koprivnica je evidentiran pad broja nezaposlenih osoba, i to u Ispostavi Đurđevac za 25 osoba ili 8,6 % te u Ispostavi Koprivnica za 22 osobe ili 3,7 %, dok je u Ispostavi Križevci evidentiran rast za 12 osoba ili 14,5 %.

Promatrano prema spolu, krajem mjeseca svibnja evidentirane su 463 nezaposlene žene, što je isti broj kao u travnju te za 79 žena ili 14,6 % manje nego u mjesecu svibnju prethodne godine. U odnosu na prethodni mjesec broj nezaposlenih žena smanjio se u Ispostavi Koprivnica za 6 žena ili 2,1 %, dok se je u Ispostavama Đurđevac i Križevci povećao, i to u Ispostavi Đurđevac za 1 ženu ili 0,7 % te u Ispostavi Križevci za 5 žena ili 11,4 %.

Nezaposlenih muškaraca je bilo evidentirano 468, što je za 35 muškaraca ili 7,0 % manje nego u travnju te za 84 muškarca ili 15,2 % manje nego u svibnju prethodne godine. U odnosu na prethodni mjesec broj nezaposlenih muškaraca smanjio se u Ispostavama Đurđevac i Koprivnica, i to u Ispostavi Đurđevac za 26 muškaraca ili 16,9 % te u Ispostavi Koprivnica za 16 muškaraca ili 5,2 %, dok se je u Ispostavi Križevci povećao za 7 muškaraca ili 17,9 %.

Promatramo li udio u nezaposlenosti prema dobnim skupinama, krajem mjeseca svibnja najveći udio u evidenciji bilježe osobe dobne skupine 55-59 godina (12,2 %) te 25-29 (11,5 %), 60 i više godina (11,3 %) i 50-54 godina (11,2 %). Slijede dobne skupine 30-34 godina (10,6 %), 35-39 (10,5 %), 45-49 (9,6 %) te 20-24 godina (9,5 %). Dobna skupina 40-44 godina čini 9,3 %, a 15-19 godina 4,3 % ukupnog broja nezaposlenih osoba.

Kretanje nezaposlenosti u odnosu na prethodni mjesec prema dobnim skupinama prikazano je na sljedećoj slici:



Krajem svibnja u evidenciji je bilo registrirano 235 nezaposlenih mladih osoba do 29 godina starosti s udjelom od 25,2 % u ukupnom broju nezaposlenih osoba, što je u odnosu na travanj manje za 23 osobe ili 8,9 %, a u odnosu na svibanj prethodne godine manje za 94 osobe ili 28,6 %.

Gledano prema razini obrazovanja, kretanje u nezaposlenosti je slijedeće:

MJESEC	UKUPNO	BEZ ŠKOLE I NEZAVRŠENA OSNOVNA ŠKOLA	OSNOVNA ŠKOLA	SŠ ZA ZANIMANJA DO 3 G. I ŠKOLA ZA KV I VKV RADNIKE	SŠ ZA ZANIMANJA U TRAJANJU OD 4 I VIŠE GOD.	GIMNAZIJA	PRVI STUPANJ FAKULTETA, STRUČNI STUDIJ I VIŠA ŠKOLA	FAKULTETI, AKADEMIJE, MAGISTERIJ, DOKTORAT
Svibanj 26.	931	103	206	286	186	23	65	62
Udio (%)	100,0	11,1	22,1	30,7	20,0	2,5	7,0	6,6
Travanj 26.	966	95	217	299	201	25	67	62
INDEKS Svibanj/travanj	96,4	108,4	94,9	95,7	92,5	92,0	97,0	100,0

U obrazovnoj strukturi nezaposlenih osoba najbrojnije su osobe sa završenom srednjom školom za zanimanja u trajanju do 3 godine i školom za KV i VKV radnike (286 osoba ili 30,7 %), zatim slijede osobe sa završenom osnovnom školom (206 osoba ili 22,1 %) te osobe sa završenom srednjom školom u trajanju od 4 i više godina (196 osoba ili 20,0 %).

Pad broja nezaposlenih osoba u odnosu na prethodni mjesec zabilježen je kod osoba s gimnazijom (za 8,0 %), osoba sa srednjom školom za zanimanja u trajanju od 4 i više godina (za 7,5 %), osoba sa završenom osnovnom školom (za 5,1 %), osoba sa srednjom školom za zanimanja u trajanju do 3 godine i školom za KV i VKV radnike (za 4,3 %) te kod osoba s prvim stupnjem fakulteta, stručnim studijem i višom školom (za 3,0 %). Osobe s fakultetom, akademijom, magisterijem i doktoratom bilježe isti broj nezaposlenih osoba, dok je rast zabilježen kod osoba bez škole i s nezavršenom osnovnom školom (za 8,4 %).

Krajem svibnja je u evidenciji nezaposlenih osoba evidentirano 13 osoba kojima je radni odnos prestao zbog prestanka rada poslodavca, što je za 6 osoba ili 31,6 % manje nego u travnju te za 1 osobu ili 8,3 % više nego u svibnju prethodne godine.

Nezaposlenih hrvatskih branitelja je krajem svibnja evidentirano 57 (za 7 branitelja ili 10,9 % manje nego u travnju te za 11 branitelja ili 16,2 % manje nego u svibnju prethodne godine), a u ukupnom broju nezaposlenih čine udio od 6,1 %.

Krajem svibnja je u evidenciji nezaposlenih osoba evidentirano 168 osoba s invaliditetom (18,0 % u ukupnom broju nezaposlenih), što je za 3 osobe ili 1,8 % manje nego u travnju te za 11 osoba ili 7,0 % više nego u svibnju prethodne godine.

Novoprijavljenih osoba je tijekom svibnja bilo 198 (za 15,8 % više nego u travnju te za 14,5 % više nego u svibnju prethodne godine), od čega izravno iz radnog odnosa dolazi 139 osoba ili 70,2 %, iz nekog drugog oblika rada 1 osoba ili 0,5 %, iz redovitog školovanja 1 osoba ili 0,5 % te iz neaktivnosti 57 osoba ili 28,8 %. Prema spolu, u evidenciju je ušlo 99 muškaraca ili 50,0 % i 99 žena ili 50,0 %. Najviše novoprijavljenih osoba bilo je u Ispostavi Koprivnica (114 osoba ili 57,6 %), zatim u Ispostavi Križevci (46 osoba ili 23,2 %) te najmanje u Ispostavi Đurđevac (38 osoba ili 19,2 %).

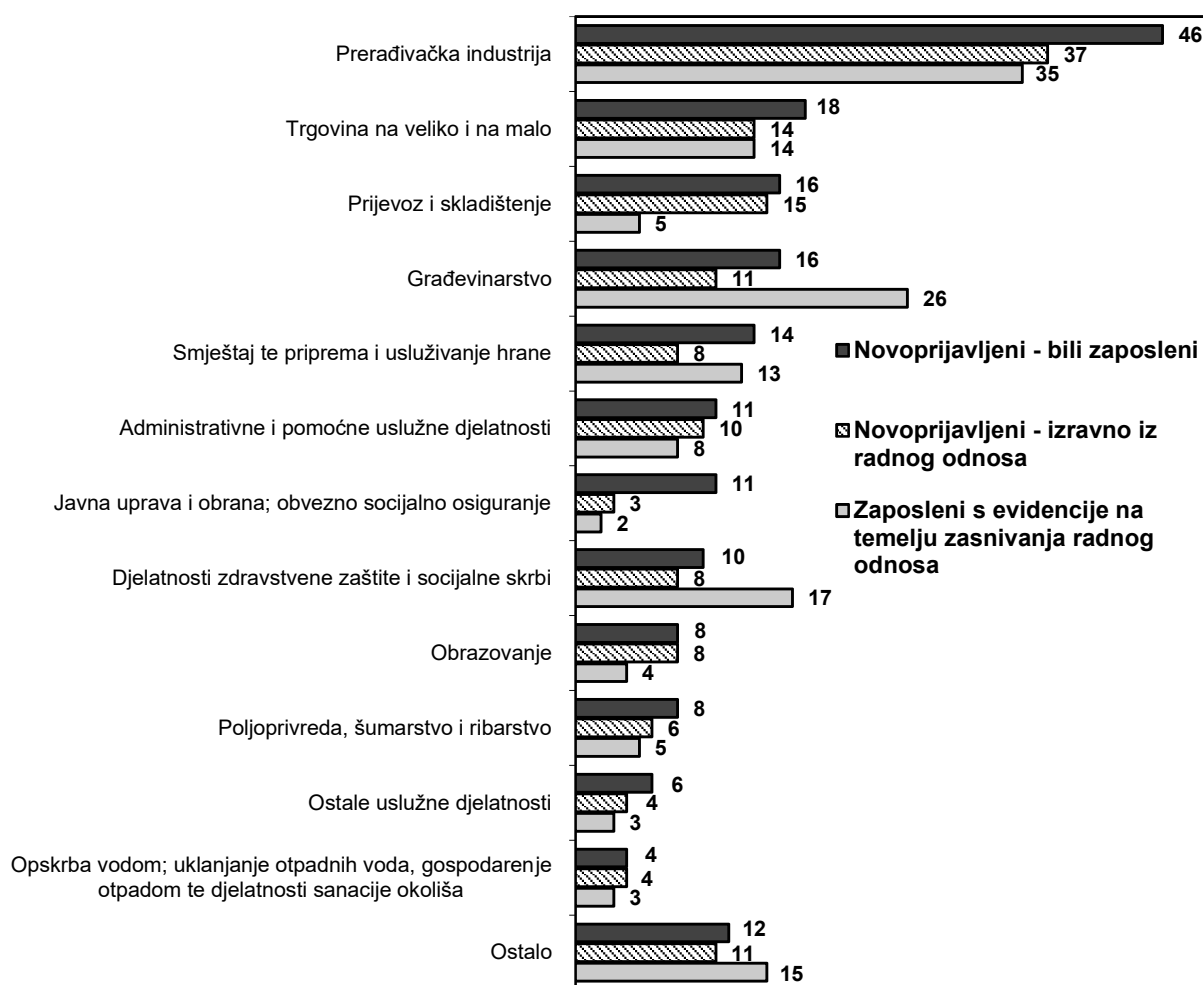
Nezaposlene osobe izravno iz radnog odnosa najviše dolaze iz prerađivačke industrije (37 osoba ili 26,6 %), prijevoza i skladištenja (15 osoba ili 10,8 %), trgovine na veliko i na malo (14 osoba ili 10,1 %), građevinarstva (11 osoba ili 7,9 %),

administrativnih i pomoćnih uslužnih djelatnosti (10 osoba ili 7,2 %), smještaja te pripreme i usluživanja hrane (8 osoba ili 5,8 %), djelatnosti zdravstvene zaštite i socijalne skrbi (8 osoba ili 5,8 %) te iz obrazovanja (8 osoba ili 5,8 %).

Od ukupnog broja novoprijavljenih osoba njih 180 ili 90,9 % ima prethodno radno iskustvo, a u evidenciju Zavoda u najvećem broju došle su iz sljedećih razloga:

- istek rada radniku na određeno vrijeme: 53 osobe ili 29,4 %
- na osnovi sporazuma radnika i poslodavca: 42 osobe ili 23,3 %
- poslovno uvjetovani otkaz zbog gospodarskih, tehničkih ili organizacijskih razloga: 36 osoba ili 20,0 %.

Na sljedećem grafikonu je prikazan odnos ulazaka nezaposlenih osoba u evidenciju Zavoda prema djelatnosti prethodnog zaposlenja (sve osobe koje su bile zaposlene bez obzira na status prije nezaposlenosti), novoprijavljenih osoba koje dolaze izravno iz radnog odnosa i zaposlenih osoba s evidencije Zavoda na temelju zasnivanja radnog odnosa u mjesecu svibnju 2026. godine.



Govorimo li o izlasku iz evidencije, od ukupno 233 osobe koje su izašle iz evidencije Zavoda (za 18,5 % manje nego u travnju te za 35,6 % manje nego u svibnju prethodne godine), pri čemu se 57,5 % odnosi na muškarce, a 42,5 % na žene, najveći je broj izlazaka zbog zapošljavanja na temelju radnog odnosa (150 osoba ili 64,4 %). Od ostalih razloga u najvećem udjelu slijede: odjava s evidencije (36 osoba ili 15,5 %), neaktivnost u traženju posla (12 osoba ili 5,2 %), nije raspoloživ za rad (8 osoba ili 3,4 %) te odbio zaposlenje koje odgovara procijenjenim psihofizičkim sposobnostima, a duže od 12 mjeseci se vodi u evidenciji Zavoda (4 osobe ili 1,7 %).

2. ZAPOŠLJAVANJE

Područni ured Križevci tijekom izvještajnog mjeseca evidentira 413 *potreba za radnicima* od strane poslodavaca, što je za 1,2 % više nego u travnju te za 6,2 % više nego u svibnju prethodne godine.

Promatrano prema djelatnostima, najviše je potreba iskazano u trgovini na veliko i na malo (79 osoba ili 19,1 %), prerađivačkoj industriji (74 osobe ili 17,9 %), djelatnosti zdravstvene zaštite i socijalne skrbi (54 osobe ili 13,1 %), obrazovanju (49 osoba ili 11,9 %), građevinarstvu (44 osobe ili 10,7 %), poljoprivredi, šumarstvu i ribarstvu (43 osobe ili 10,4 %) te u prijevozu i skladištenju (26 osoba ili 6,3 %).

Gledano prema rodu zanimanja, najviše su tražena uslužna i trgovačka zanimanja (20,8 %), jednostavna zanimanja (18,9 %), znanstvenici/znanstvenice, inženjeri/inženjerke i stručnjaci/stručnjakinje (16,0 %), tehničari/tehničarke i stručni suradnici/stručne suradnice (15,5 %) te zanimanja u obrtu i pojedinačnoj proizvodnji (15,0 %).

Najtraženija zanimanja u mjesecu svibnju su: prodavač/prodavačica (36 osoba), odgojitelj/odgojiteljica predškolske djece (21 osoba), kuhar/kuharica i konobar/konobarica (po 18 osoba), berač/beračica poljoprivrednih proizvoda (15 osoba), medicinska sestra/medicinski tehničar opće njege (14 osoba), skladištar/skladištarka (13 osoba), bravar/bravarica (12 osoba), komercijalist/komercijalistica, monter/monterka građevinskih elemenata i radnik/radnica na proizvodnoj liniji (po 11 osoba), administrativni službenik/administrativna službenica, izolater/izolaterka i vozač/vozačica teretnog vozila (po 10 osoba), poljoprivredni radnik/poljoprivredna radnica (9 osoba), prehrambeni tehničar/prehrambena tehničarka i automehaničar/automehaničarka (po 8 osoba), čistač/čistačica (7 osoba), blagajnik/blagajnica, vrtlarski radnik/vrtlarska radnica i pomoćni kuhar/pomoćna kuharica (po 6 osoba), agronom/agronomka, fizioterapeut/fizioterapeutkinja, ekonomist/ekonomistica, knjigovođa/knjigovotkinja, vozač/vozačica viličara i radnik/radnica za pomoć u kući (po 5 osoba), pedagog/pedagoginja, njegovatelj/negovateljica u ustanovi, vozač/vozačica lakog dostavnog vozila i dostavljač/dostavljačica (po 4 osobe) te sanitarni inženjer/sanitarna inženjerka, suradnik/suradnica u praktičnoj nastavi, učitelj/učiteljica matematike, pravnik/pravnica, fizioterapeutski tehničar/fizioterapeutska tehničarka, socijalni radnik/socijalna radnica, instalater/instalaterka grijanja i klimatizacije, elektroinstalater/elektroinstalaterka, pekar/pekarica, radnik/radnica niskogradnje i komunalni radnik/komunalna radnica (po 3 osobe).

Zaposlenih osoba s evidencije na temelju zasnivanja radnog odnosa u mjesecu svibnju bilo je 150 (od čega 89 muškaraca ili 59,3 % i 61 žena ili 40,7 %), a prema rodovima zanimanja u sljedećem broju:

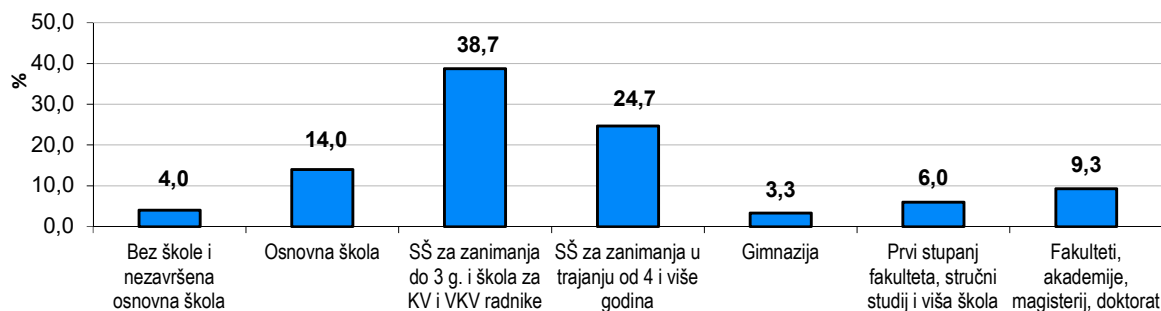
- **znanstvenici/znanstvenice, inženjeri/inženjerke i stručnjaci/stručnjakinje** – ukupno **21**; od toga 3 ekonomska stručnjaka/ekonomske stručnjakinje te po 2 poljoprivredna inženjera/poljoprivredne inženjerke, fizioterapeuta/fizioterapeutkinje i učitelja/učiteljice razredne nastave,
- **tehničari/tehničarke i stručni suradnici/stručne suradnice** - ukupno **24**; od toga 7 računalnih tehničara/tehničarki, 4 ekonomista/ekonomistice te po 2 fizioterapeutska tehničara/fizioterapeutske tehničarke i CNC operatera/operatorice,
- **administrativni službenici/administrativne službenice** – ukupno **12**; od toga 4 administrativna službenika/administrativne službenice, 3 ekonomska službenika/ekonomske službenice te 2 uredska namještenika/uredske namještenice,
- **uslužna i trgovačka zanimanja** – ukupno **8**; od toga 6 prodavača/prodavačica,
- **zanimanja u obrtu i pojedinačnoj proizvodnji** – ukupno **30**; od toga 4 automehaničara/automehaničarke, po 3 montera/monterke građevinskih elemenata, strojobravora/strojobravorice i mehaničara elektroničara/mehaničarke

elektroničarke te po 2 izolatera/izolaterke, mehaničara/mehaničarke poljoprivredne mehanizacije, elektroinstalatera/elektroinstalaterke, elektromehaničara/elektromehaničarke i montera/monterke elektroničke opreme,

- **rukovatelji/rukovateljice postrojenjima i strojevima, industrijski proizvođači/industrijske proizvođačice i sastavljači/sastavljačice proizvoda** - ukupno **10**; od toga 4 rukovatelja/rukovateljice strojevima za preradu voća i povrća te po 2 vozača/vozačice teretnog vozila i vozač/vozačice viličara,
- **jednostavna zanimanja** – ukupno **45**; od toga 7 ručnih pakirera/pakirerki, 5 radnika/radnica na proizvodnoj liniji, po 4 radnika/radnice za pomoć u kući i čistača/čistačice, po 3 vrtlarska radnika/vrtlarske radnice, radnika/radnice niskogradnje i trgovačka radnika/trgovačke radnice te po 2 ručna peraća/ručne peraćice automobila i pomoćna kuhara/pomoćne kuharice.

Promatramo li trajanje sklopljenih ugovora o radu, od ukupnog broja osoba zaposlenih iz evidencije – njih 70,7 % s poslodavcem je sklopilo ugovor na određeno vrijeme.

Prema razini obrazovanja, zapošljavanje u svibnju u najvećem je udjelu ostvareno za osobe sa srednjom školom za zanimanja u trajanju do 3 godine i školom za KV i VKV radnike:



3. KORISNICI NOVČANE NAKNADE

Tijekom svibnja 2026. godine novčanu je naknadu koristilo 260 nezaposlenih osoba, što je 27,9 % ukupnog broja evidentiranih nezaposlenih osoba. Taj je broj za 2 korisnika ili 0,8 % manji od broja korisnika u mjesecu travnju, dok u odnosu na svibanj prethodne godine bilježi pad za 18 korisnika ili 6,5 %. Muškarci čine 47,3 % ukupnog broja korisnika naspram 52,7 % žena, a najveći broj korisnika prema razini obrazovanja čine osobe sa završenom srednjom školom za zanimanja u trajanju do 3 godine i školom za KV i VKV radnike (30,4 %).

Gledano prema Ispostavama, Ispostava Đurđevac evidentira 23,1 %, Ispostava Koprivnica 55,8 % te Ispostava Križevci 21,1 % udjela u ukupnom broju korisnika novčane naknade.

4. POSREDOVANJE PRI ZAPOŠLJAVANJU I OSTALE AKTIVNOSTI

Savjetnici Odsjeka za profesionalno usmjeravanje i obrazovanje u svibnju su održali 24 grupne aktivnosti od čega najviše radionica o vaučerima za obrazovanje i radionica o aktivnom traženju posla za nezaposlene osobe te predavanja o izboru srednje škole za učenike i roditelje.

U svibnju je zaprimljeno i obrađeno 100 zahtjeva za dodjelu vaučera za obrazovanje. U CISOK centru pružena je 101 usluga individualnog karijernog savjetovanja,

pretežno vezano za korištenje sustava vaučera za obrazovanje te pomoći u pisanju prijava na natječaje za zapošljavanje.

AKTIVNA POLITIKA ZAPOŠLJAVANJA

Tijekom svibnja u mjere aktivne politike zapošljavanja iz nadležnosti Hrvatskoga zavoda za zapošljavanje novouključeno je 158 osoba, i to 83 muškarca (52,5 %) i 75 žena (47,5 %).

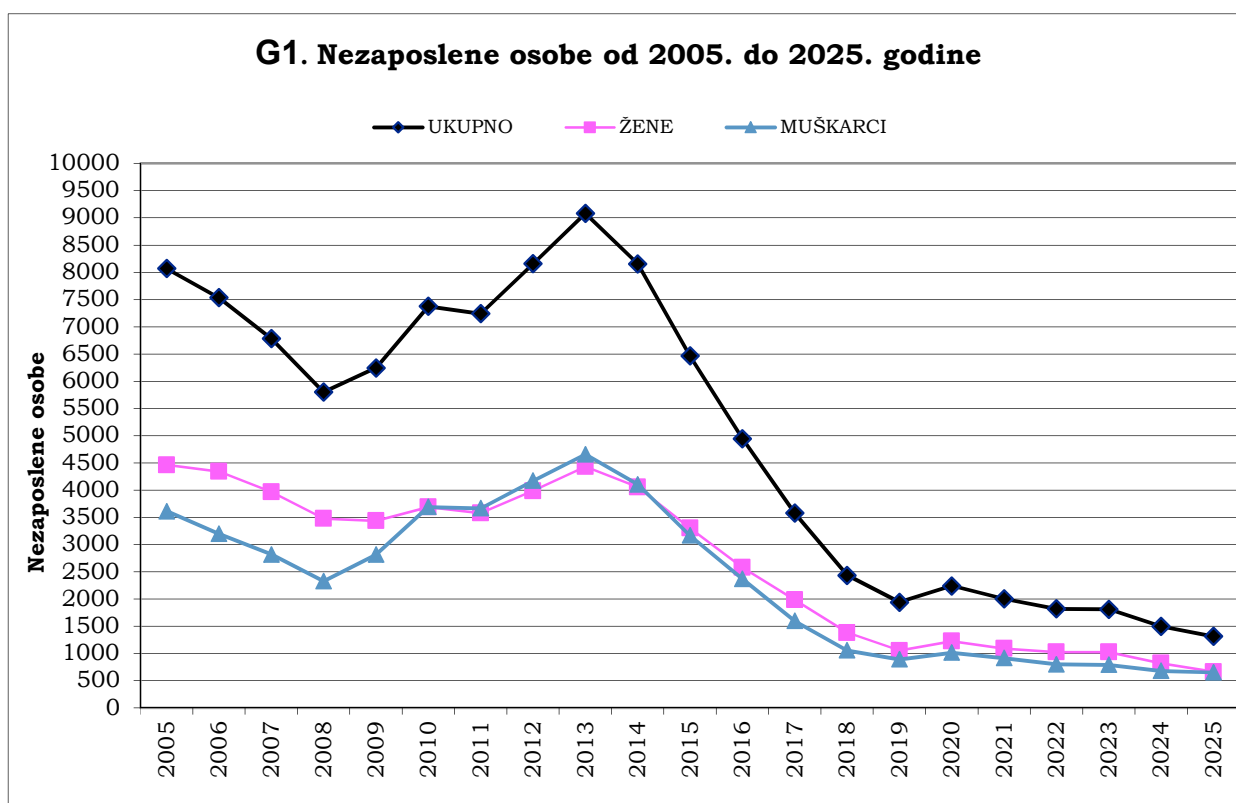
Novouključene osobe u svibnju obuhvaćene su sljedećim mjerama: Obrazovanje za stjecanje kompetencija potrebnih za rad putem vaučera 107 osoba (67,7 %), Aktivacijski program 16 osoba (10,1 %), Potpore za zapošljavanje 12 osoba (7,6 %), Potpore za pripravništvo i mlade 6 osoba (3,8 %), Potpore za zapošljavanje - zeleno/digitalno 5 osoba (3,2 %), Javni radovi 4 osobe (2,5 %), Potpore za samozapošljavanje 3 osobe (1,9 %), Potpore za zapošljavanje osoba uključenih u program POSAO+ 2 osobe (1,3 %), Osposobljavanje na radnom mjestu 1 osoba (0,6 %), Potpore za pripravništvo i mlade - zeleno/digitalno 1 osoba (0,6 %) i Potpore za samozapošljavanje - zeleno/digitalno 1 osoba (0,6 %).

Tijekom proteklih pet mjeseci 2026. godine u programe aktivne politike zapošljavanja uključeno je 579 osoba, a istodobno je iz programa izašlo 514 osoba. Tako je na kraju svibnja 2026. bilo 850 aktivnih korisnika mjera, od čega 427 korisnika (48,5 %) iz prethodnih godina i 453 korisnika (51,5 %) iz tekuće godine.

T - 1

**NEZAPOSLENOST I ZAPOSŁJAVANJE OD 2005. DO 2025. GODINE
ZA PODRUČNI URED KRIŽEVCI**

G o d i n a	Novo- prijavljeni	Zaposleni s evidencije Zavoda	Ukupni izlasci iz evidencije	Nezaposlene osobe (prosjeak)						Prijavljene potrebe za radnicima
				Ukupno	Verižni indeks	Žene	Muškarci	Prvi put traže zaposlenje	Korisnici novčane naknade	
2005.	5.490	3.547	5.800	8.069	102,3	4.461	3.608	2.058	1.998	4.325
2006.	5.541	3.966	5.994	7.534	93,4	4.339	3.195	1.891	1.745	5.163
2007.	5.276	3.910	6.339	6.780	90,0	3.965	2.815	1.597	1.700	3.735
2008.	4.899	3.191	5.555	5.799	85,5	3.475	2.324	1.295	1.538	3.857
2009.	6.933	2.833	5.552	6.243	107,7	3.433	2.810	1.213	1.881	2.899
2010.	7.418	3.613	6.797	7.375	118,1	3.687	3.688	1.349	2.237	3.333
2011.	8.349	4.562	8.492	7.240	98,2	3.575	3.665	1.403	2.032	3.966
2012.	8.970	4.636	7.490	8.156	112,7	3.985	4.171	1.575	2.074	3.466
2013.	8.889	5.198	8.498	9.083	111,4	4.427	4.656	1.755	2.121	3.639
2014.	8.395	5.058	10.565	8.155	89,8	4.052	4.103	1.622	1.730	3.436
2015.	7.857	5.189	9.067	6.463	79,3	3.300	3.163	1.362	1.270	5.080
2016.	7.244	5.162	8.836	4.944	76,5	2.578	2.366	1.069	920	5.313
2017.	6.323	4.481	7.700	3.578	72,4	1.982	1.596	707	784	5.632
2018.	5.113	3.663	6.096	2.433	68,0	1.380	1.053	469	701	5.445
2019.	4.335	2.948	4.490	1.939	79,7	1.051	888	352	533	4.757
2020.	4.388	2.981	4.007	2.239	115,5	1.226	1.013	358	699	3.697
2021.	3.405	2.959	4.037	2.002	89,4	1.089	913	365	508	5.040
2022.	3.650	2.623	3.498	1.820	90,9	1.022	798	353	469	5.614
2023.	3.628	2.595	3.655	1.809	99,4	1.022	787	361	395	5.247
2024.	3.137	2.443	3.595	1.495	82,6	817	678	295	313	5.533
2025.	3.215	2.053	3.264	1.310	87,6	662	648	245	349	5.516



REGISTRIRANA NEZAPOSLENOST, ULASCI I IZLASCI IZ EVIDENCIJE PREMA RAZINI OBRAZOVANJA I SPOLU TIJEKOM SVIBNJA 2026. GODINE

SADRŽAJ	UKUPNO			Bez škole i nezavršena OŠ			Osnovna škola			SŠ za zanimanja do 3 g. i škola za KV i VKV radnike			SŠ za zanimanja u trajanju od 4 i više godina			Gimnazija			Prvi stupanj fakulteta, stručni studij i viša škola			Fakulteti, akademije, magisterij, doktorat			
	Ukup.	M	Ž	Ukup.	M	Ž	Ukup.	M	Ž	Ukup.	M	Ž	Ukup.	M	Ž	Ukup.	M	Ž	Ukup.	M	Ž	Ukup.	M	Ž	
NEZAPOSLENI KRAJEM PRETHODNOG MJESECA	966	503	463	95	47	48	217	111	106	299	183	116	201	95	106	25	12	13	67	29	38	62	26	36	
ULASCI U EVIDENCIJU TIJEKOM MJESECA																									
NOVOPRIJAVLJENI U EVIDENCIJU	198	99	99	22	12	10	34	15	19	68	37	31	40	23	17	5	2	3	11	4	7	18	6	12	
1. Izravno iz radnog odnosa	139	73	66	5	5	0	24	13	11	52	28	24	31	18	13	4	2	2	8	3	5	15	4	11	
Poslovno uvjetovani otkaz	31	14	17	1	1	0	3	2	1	15	8	7	7	2	5	0	0	0	2	1	1	3	0	3	
Prestanak rada poslodavca	2	0	2	0	0	0	1	0	1	1	0	1	0	0	0	0	0	0	0	0	0	0	0	0	
Istek ugovora o radu na određeno vrijeme	35	16	19	1	1	0	6	2	4	10	5	5	8	5	3	0	0	0	1	0	1	9	3	6	
Istek ugovora o radu na sezonskim poslovima	3	1	2	0	0	0	1	0	1	2	1	1	0	0	0	0	0	0	0	0	0	0	0	0	
Sporazumni prestanak radnog odnosa	33	22	11	2	2	0	5	4	1	11	7	4	6	5	1	4	2	2	3	1	2	2	1	1	
Otkaz od strane radnika	20	11	9	0	0	0	5	4	1	7	3	4	6	3	3	0	0	0	2	1	1	0	0	0	
Ostalo	15	9	6	1	1	0	3	1	2	6	4	2	4	3	1	0	0	0	0	0	0	1	0	1	
2. Iz individualne poljoprivrede ili drugog oblika rada	1	0	1	0	0	0	0	0	0	0	0	0	1	0	1	0	0	0	0	0	0	0	0	0	
3. Izravno iz redovnog školovanja	1	1	0	0	0	0	0	0	0	0	0	0	0	0	0	0	0	0	0	0	0	1	1	0	
4. Iz neaktivnosti	57	25	32	17	7	10	10	2	8	16	9	7	8	5	3	1	0	1	3	1	2	2	1	1	
Prethodno radno iskustvo novoprijavljenih:																									
Bez radnog iskustva	18	11	7	7	3	4	2	0	2	4	3	1	3	3	0	0	0	0	1	1	0	1	1	0	
S radnim iskustvom	180	88	92	15	9	6	32	15	17	64	34	30	37	20	17	5	2	3	10	3	7	17	5	12	
IZLASCI IZ EVIDENCIJE TIJEKOM MJESECA																									
UKUPNI IZLASCI IZ EVIDENCIJE	233	134	99	14	7	8	45	27	18	81	56	25	54	31	23	7	3	4	14	3	11	18	8	10	
1. ZAPOSLENI S EVIDENCIJE	161	95	66	7	2	5	21	14	7	63	45	18	39	23	16	5	3	2	10	2	8	16	6	10	
1.1. ZAPOSLENI NA TEMELJU RADNOG ODNOSA	150	89	61	6	1	5	21	14	7	58	41	17	37	23	14	5	3	2	9	2	7	14	5	9	
Mjesto rada:																									
Zaposleni u zemlji	150	89	61	6	1	5	21	14	7	58	41	17	37	23	14	5	3	2	9	2	7	14	5	9	
Zaposleni u inozemstvu	0	0	0	0	0	0	0	0	0	0	0	0	0	0	0	0	0	0	0	0	0	0	0	0	
Vrsta rada:																									
Na neodređeno vrijeme	44	33	11	1	1	0	6	5	1	19	19	0	10	5	5	2	1	1	2	1	1	4	1	3	
Na određeno vrijeme	106	56	50	5	0	5	15	9	6	39	22	17	27	18	9	3	2	1	7	1	6	10	4	6	
Prethodno radno iskustvo:																									
Bez radnog iskustva	24	15	9	3	1	2	4	3	1	9	7	2	4	2	2	1	1	0	2	1	1	1	0	1	
S radnim iskustvom	126	74	52	3	0	3	17	11	6	49	34	15	33	21	12	4	2	2	7	1	6	13	5	8	
1.2. ZAPOSLENI NA TEMELJU DRUGIH POSLOVNIH AKTIVNOSTI	11	6	5	1	1	0	0	0	0	5	4	1	2	0	2	0	0	0	1	0	1	2	1	1	
2. BRISANI IZ EVIDENCIJE ZBOG OSTALIH RAZLOGA	72	39	33	7	4	3	24	13	11	18	11	7	15	8	7	2	0	2	4	1	3	2	2	0	
NEZAPOSLENI KRAJEM IZVJEŠTAJNOG MJESECA	931	468	463	103	53	50	206	99	107	286	164	122	186	86	100	23	11	12	65	31	34	62	24	38	
Bez radnog iskustva	119	55	64	32	15	17	22	5	17	34	16	18	17	10	7	3	2	1	5	4	1	6	3	3	
S radnim iskustvom	812	413	399	71	38	33	184	94	90	252	148	104	169	76	93	20	9	11	60	27	33	56	21	35	
Tražitelji zaposlenja prema čl. 13. Zakona o tržištu rada	836	461	375	42	41	1	87	37	50	242	136	106	272	155	117	32	16	16	78	40	38	83	36	47	
Novoprijavljeni tražitelji zaposlenja u izvještajnom mjesecu	69	37	32	0	0	0	2	1	1	28	15	13	23	15	8	3	2	1	7	1	6	6	3	3	

T - 3

**NEZAPOSLENOST I ZAPOSŁJAVANJE PREMA RAZINI OBRAZOVANJA
U SVIBNJU 2025. I 2026. GODINE**

		Mjesec	UKUPNO	Bez škole i nezavršena OŠ	Osnovna škola	SŠ za zanimanja do 3 g. i škola za KV i VKV radnike	SŠ za zanimanja u trajanju od 4 i više godina	Gimnazija	Prvi stupanj fakulteta, stručni studij i viša škola	Fakulteti, akademije, magisterij, doktorat	
UKUPNO	Nezaposlene osobe	V. 26.	931	103	206	286	186	23	65	62	
		V. 25.	1094	150	241	318	209	31	76	69	
		Indeks	85,1	68,7	85,5	89,9	89,0	74,2	85,5	89,9	
	Novoprijavljeni	V. 26.	198	22	34	68	40	5	11	18	
		V. 25.	173	8	39	61	40	8	6	11	
		Indeks	114,5	275,0	87,2	111,5	100,0	62,5	183,3	163,6	
	Zaposleni s evidencije na temelju radnog odnosa	V. 26.	150	6	21	58	37	5	9	14	
		V. 25.	225	21	50	74	46	7	11	16	
		Indeks	66,7	28,6	42,0	78,4	80,4	71,4	81,8	87,5	
	Zaposleni s evidencije na temelju drugih poslovnih aktivnosti	V. 26.	11	1	0	5	2	0	1	2	
		V. 25.	22	0	0	9	9	1	1	2	
		Indeks	50,0	-	-	55,6	22,2	0,0	100,0	100,0	
	Izlasci iz evidencije zbog ostalih razloga	V. 26.	72	7	24	18	15	2	4	2	
		V. 25.	115	30	37	30	11	3	2	2	
		Indeks	62,6	23,3	64,9	60,0	136,4	66,7	200,0	100,0	
	Korisnici novčane naknade	V. 26.	260	9	46	79	65	9	20	32	
		V. 25.	278	10	53	97	76	6	19	17	
		Indeks	93,5	90,0	86,8	81,4	85,5	150,0	105,3	188,2	
	MUŠKARCI	Nezaposlene osobe	V. 26.	468	53	99	164	86	11	31	24
			V. 25.	552	72	122	179	93	16	34	36
			Indeks	84,8	73,6	81,1	91,6	92,5	68,8	91,2	66,7
Novoprijavljeni		V. 26.	99	12	15	37	23	2	4	6	
		V. 25.	86	4	18	33	17	4	5	5	
		Indeks	115,1	300,0	83,3	112,1	135,3	50,0	80,0	120,0	
Zaposleni s evidencije na temelju radnog odnosa		V. 26.	89	1	14	41	23	3	2	5	
		V. 25.	114	7	24	44	29	1	2	7	
		Indeks	78,1	14,3	58,3	93,2	79,3	300,0	100,0	71,4	
Zaposleni s evidencije na temelju drugih poslovnih aktivnosti		V. 26.	6	1	0	4	0	0	0	1	
		V. 25.	16	0	0	8	6	0	1	1	
		Indeks	37,5	-	-	50,0	0,0	-	0,0	100,0	
Izlasci iz evidencije zbog ostalih razloga		V. 26.	39	4	13	11	8	0	1	2	
		V. 25.	63	16	19	19	6	1	1	1	
		Indeks	61,9	25,0	68,4	57,9	133,3	0,0	100,0	200,0	
Korisnici novčane naknade		V. 26.	123	6	23	44	34	3	3	10	
		V. 25.	123	7	23	47	30	4	4	8	
		Indeks	100,0	85,7	100,0	93,6	113,3	75,0	75,0	125,0	
ŽENE		Nezaposlene osobe	V. 26.	463	50	107	122	100	12	34	38
			V. 25.	542	78	119	139	116	15	42	33
			Indeks	85,4	64,1	89,9	87,8	86,2	80,0	81,0	115,2
	Novoprijavljeni	V. 26.	99	10	19	31	17	3	7	12	
		V. 25.	87	4	21	28	23	4	1	6	
		Indeks	113,8	250,0	90,5	110,7	73,9	75,0	700,0	200,0	
	Zaposleni s evidencije na temelju radnog odnosa	V. 26.	61	5	7	17	14	2	7	9	
		V. 25.	111	14	26	30	17	6	9	9	
		Indeks	55,0	35,7	26,9	56,7	82,4	33,3	77,8	100,0	
	Zaposleni s evidencije na temelju drugih poslovnih aktivnosti	V. 26.	5	0	0	1	2	0	1	1	
		V. 25.	6	0	0	1	3	1	0	1	
		Indeks	83,3	-	-	100,0	66,7	0,0	-	100,0	
	Izlasci iz evidencije zbog ostalih razloga	V. 26.	33	3	11	7	7	2	3	0	
		V. 25.	52	14	18	11	5	2	1	1	
		Indeks	63,5	21,4	61,1	63,6	140,0	100,0	300,0	0,0	
	Korisnici novčane naknade	V. 26.	137	3	23	35	31	6	17	22	
		V. 25.	155	3	30	50	46	2	15	9	
		Indeks	88,4	100,0	76,7	70,0	67,4	300,0	113,3	244,4	

T - 4

**NEZAPOSLENOST I ZAPOSŁJAVANJE PREMA RAZINI OBRAZOVANJA
OD SIJEČNJA DO SVIBNJA 2025. I 2026. GODINE**

		Mjesec	UKUPNO	Bez škole i nezavršena OŠ	Osnovna škola	SŠ za zanimanja do 3 g. i škola za KV i VKV radnike	SŠ za zanimanja u trajanju od 4 i više godina	Gimnazija	Prvi stupanj fakulteta, stručni studij i viša škola	Fakulteti, akademije, magisterij, doktorat	
UKUPNO	Prosječan broj nezaposlenih osoba	I. - V. 26.	1134	130	252	348	226	26	82	70	
		I. - V. 25.	1354	196	294	402	253	34	89	86	
		Indeks	83,8	66,3	85,7	86,6	89,3	76,5	92,1	81,4	
	Ukupan broj novoprijavljenih	I. - V. 26.	1122	72	219	383	237	36	74	101	
		I. - V. 25.	1184	96	257	401	245	40	73	72	
		Indeks	94,8	75,0	85,2	95,5	96,7	90,0	101,4	140,3	
	Ukupan broj zaposlenih s evidencije na temelju radnog odnosa	I. - V. 26.	860	29	145	302	210	30	71	73	
		I. - V. 25.	969	61	179	339	209	34	76	71	
		Indeks	88,8	47,5	81,0	89,1	100,5	88,2	93,4	102,8	
	Ukupan broj zaposlenih s evidencije na temelju drugih poslovnih aktivnosti	I. - V. 26.	47	3	3	15	12	1	5	8	
		I. - V. 25.	66	0	1	29	19	1	5	11	
		Indeks	71,2	-	300,0	51,7	63,2	100,0	100,0	72,7	
	Ukupan broj izlazaka iz evidencije zbog ostalih razloga	I. - V. 26.	592	123	141	171	92	9	29	27	
		I. - V. 25.	412	75	118	104	72	8	17	18	
		Indeks	143,7	164,0	119,5	164,4	127,8	112,5	170,6	150,0	
	Prosječan broj korisnika novčane naknade	I. - V. 26.	349	16	67	114	83	11	27	31	
		I. - V. 25.	338	11	74	118	85	7	24	19	
		Indeks	103,3	145,5	90,5	96,6	97,6	157,1	112,5	163,2	
	MUŠKARCI	Prosječan broj nezaposlenih osoba	I. - V. 26.	583	66	123	205	109	13	36	31
			I. - V. 25.	684	90	149	233	120	12	38	42
			Indeks	85,2	73,3	82,6	88,0	90,8	108,3	94,7	73,8
Ukupan broj novoprijavljenih		I. - V. 26.	601	46	108	243	117	17	31	39	
		I. - V. 25.	633	57	124	241	129	20	31	31	
		Indeks	94,9	80,7	87,1	100,8	90,7	85,0	100,0	125,8	
Ukupan broj zaposlenih s evidencije na temelju radnog odnosa		I. - V. 26.	430	12	65	174	100	15	32	32	
		I. - V. 25.	492	29	87	198	105	11	33	29	
		Indeks	87,4	41,4	74,7	87,9	95,2	136,4	97,0	110,3	
Ukupan broj zaposlenih s evidencije na temelju drugih poslovnih aktivnosti		I. - V. 26.	24	2	2	10	5	0	1	4	
		I. - V. 25.	50	0	0	25	13	0	4	8	
		Indeks	48,0	-	-	40,0	38,5	-	25,0	50,0	
Ukupan broj izlazaka iz evidencije zbog ostalih razloga		I. - V. 26.	322	68	72	110	49	3	7	13	
		I. - V. 25.	210	42	61	67	30	2	3	5	
		Indeks	153,3	161,9	118,0	164,2	163,3	150,0	233,3	260,0	
Prosječan broj korisnika novčane naknade		I. - V. 26.	172	10	32	60	41	5	8	16	
		I. - V. 25.	158	6	30	61	39	3	8	11	
		Indeks	108,9	166,7	106,7	98,4	105,1	166,7	100,0	145,5	
ŽENE		Prosječan broj nezaposlenih osoba	I. - V. 26.	551	64	129	143	117	13	46	39
			I. - V. 25.	670	106	145	169	133	22	51	44
			Indeks	82,2	60,4	89,0	84,6	88,0	59,1	90,2	88,6
	Ukupan broj novoprijavljenih	I. - V. 26.	521	26	111	140	120	19	43	62	
		I. - V. 25.	551	39	133	160	116	20	42	41	
		Indeks	94,6	66,7	83,5	87,5	103,4	95,0	102,4	151,2	
	Ukupan broj zaposlenih s evidencije na temelju radnog odnosa	I. - V. 26.	430	17	80	128	110	15	39	41	
		I. - V. 25.	477	32	92	141	104	23	43	42	
		Indeks	90,1	53,1	87,0	90,8	105,8	65,2	90,7	97,6	
	Ukupan broj zaposlenih s evidencije na temelju drugih poslovnih aktivnosti	I. - V. 26.	23	1	1	5	7	1	4	4	
		I. - V. 25.	16	0	1	4	6	1	1	3	
		Indeks	143,8	-	100,0	125,0	116,7	100,0	400,0	133,3	
	Ukupan broj izlazaka iz evidencije zbog ostalih razloga	I. - V. 26.	270	55	69	61	43	6	22	14	
		I. - V. 25.	202	33	57	37	42	6	14	13	
		Indeks	133,7	166,7	121,1	164,9	102,4	100,0	157,1	107,7	
	Prosječan broj korisnika novčane naknade	I. - V. 26.	177	6	35	54	42	6	19	15	
		I. - V. 25.	180	5	44	57	46	4	16	8	
		Indeks	98,3	120,0	79,5	94,7	91,3	150,0	118,8	187,5	

T - 5

**IZLASC I Z EVIDENCIJE NEZAPOSLENIH PREMA RAZLOZIMA I TRAJANJU
NEZAPOSLENOSTI U SVIBNJU 2026. GODINE**

Redni broj	Razlozi	UKUPNO	M	Ž	Trajanje nezaposlenosti					
					Do 6 mj.	6 - 12 mj.	1 - 2 god.	2 - 3 god.	3 - 5 god.	Više od 5 god.
	UKUPNI IZLASC I Z EVIDENCIJE	233	134	99	164	36	18	5	5	5
1.	ZAPOSŁJAVANJE NA TEMELJU RADNOG ODNOSA I DRUGIH POSLOVNIH AKTIVNOSTI	161	95	66	126	24	8	2	1	0
1.1.	Zapošljavanje na temelju radnog odnosa	150	89	61	115	24	8	2	1	0
1.2.	Stručno osposobljavanje za rad bez zasnivanja radnog odnosa	0	0	0	0	0	0	0	0	0
1.3.	Stručno osposobljavanje u zemljama EU/EEA	0	0	0	0	0	0	0	0	0
1.4.	Ostvarivanje mjesečnog primitka, odnosno drugog dohotka, koji je veći od prosječne isplaćene novčane naknade u prethodnoj kalendarskoj godini	0	0	0	0	0	0	0	0	0
1.5.	Registriranje trgovačkog društva ili druge pravne osobe, stjecanje 25 % udjela u trgovačkom društvu ili drugoj pravnoj osobi	0	0	0	0	0	0	0	0	0
1.6.	Postao predsjednik uprave, član uprave ili izvršni direktor trgovačkog društva te član ili upravitelj zadruge	0	0	0	0	0	0	0	0	0
1.7.	Registriranje obrta, slobodnog zanimanja ili djelatnosti poljoprivrede i šumarstva	11	6	5	11	0	0	0	0	0
1.8.	Obavljanje domaće radinosti ili sporednog zanimanja prema posebnom propisu	0	0	0	0	0	0	0	0	0
1.9.	Prijava na poljoprivredno osiguranje po propisima o mirovinskom osiguranju	0	0	0	0	0	0	0	0	0
1.10.	Zapošljavanje prema posebnim propisima (status roditelja njegovatelja, njegovatelj hrvatskog ratnog vojnog invalida)	0	0	0	0	0	0	0	0	0
1.11.	Postao osiguranik produženog mirovinskog osiguranja na temelju ugovora o radu na određeno vrijeme za stalne sezonske poslove	0	0	0	0	0	0	0	0	0
2.	IZLAZ I Z RADNE SNAGE	6	3	3	3	2	0	0	0	1
2.1.	Umirovljenje, ostvarivanje obiteljske ili invalidske mirovine	2	2	0	1	0	0	0	0	1
2.2.	Utvrdena opća nesposobnost za rad ili privremena nezapošljivost	0	0	0	0	0	0	0	0	0
2.3.	Pritvor i izdržavanje kazne zatvora	0	0	0	0	0	0	0	0	0
2.4.	Uključenje u redovito školovanje (redoviti učenik ili student)	0	0	0	0	0	0	0	0	0
2.5.	Dragovoljno služenje vojnog roka	0	0	0	0	0	0	0	0	0
2.6.	Navršeni 65 godina života	2	1	1	1	1	0	0	0	0
2.7.	Ostvarivanje prava na roditeljsku, posvojiteljsku ili skrbničku poštedu od rada po posebnom propisu	2	0	2	1	1	0	0	0	0
3.	NEPRIDRŽAVANJE ZAKONSKIH ODREDBI	28	16	12	12	4	8	1	1	2
3.1.	Obavljanje posla bez potvrde, ugovora, odnosno rješenja na temelju kojega radi	0	0	0	0	0	0	0	0	0
3.2.	Odbijanje zaposlenja	7	5	2	2	1	1	0	1	2
3.3.	Odbijanje ili prekidanje obrazovanja koje je organizirao Zavod	1	1	0	1	0	0	0	0	0
3.4.	Ne traži aktivno posao	12	5	7	7	2	3	0	0	0
3.5.	Nije raspoloživ za rad	8	5	3	2	1	4	1	0	0
4.	ODJAVA S EVIDENCIJE	36	20	16	21	6	2	2	3	2
5.	OSTALI RAZLOZI	2	0	2	2	0	0	0	0	0

T - 6

**REGISTRIRANA NEZAPOSLENOST, ZAPOŠLJAVANJE I TRAŽENI RADNICI
PREMA DJELATNOSTIMA I SPOLU U SVIBNJU 2026. GODINE**

DJELATNOST (NKD 2025)		Nezaposlene osobe s prethodnim radnim iskustvom							Zaposleni s evidencije na temelju radnog odnosa			Traženi radnici
		Nezaposlene osobe			Novoprijavljeni				UKUPNO	M	Ž	UKUPNO
		UKUPNO	M	Ž	UKUPNO	M	Ž	Izravno iz radnog odnosa				
A	Poljoprivreda, šumarstvo i ribarstvo	35	15	20	8	3	5	6	5	3	2	43
B	Rudarstvo i vađenje	2	2	0	1	1	0	1	0	0	0	0
C	Prerađivačka industrija	176	101	75	46	27	19	37	35	26	9	74
D	Opskrba el. energijom, plinom, parom i klimatizacija	0	0	0	0	0	0	0	0	0	0	1
E	Opskrba vodom; uklanjanje otpadnih voda, gospodarenje otpadom te djelat. sanacije okoliša	12	12	0	4	4	0	4	3	0	3	3
F	Građevinarstvo	77	71	6	16	15	1	11	26	24	2	44
G	Trgovina na veliko i na malo	94	32	62	18	7	11	14	14	3	11	79
H	Prijevoz i skladištenje	54	37	17	16	12	4	15	5	5	0	26
I	Smještaj te priprema i usluživanje hrane	56	21	35	14	1	13	8	13	4	9	17
J	Izdavačke djelatnosti, djelatnosti emitiranja te proizvodnje i distribucije sadržaja	3	1	2	0	0	0	0	0	0	0	0
K	Telekomunikacije, računalno programiranje, savjetovanje, računalna infrastruktura i ostale informacijske uslužne djelatnosti	8	3	5	0	0	0	0	1	1	0	0
L	Financijske djelatnosti i djelatnosti osiguranja	6	3	3	3	2	1	3	4	0	4	0
M	Poslovanje nekretninama	4	0	4	1	0	1	1	0	0	0	0
N	Stručne, znanstvene i tehničke djelatnosti	23	10	13	3	2	1	3	5	3	2	6
O	Administrativne i pomoćne uslužne djelatnosti	45	24	21	11	3	8	10	8	4	4	3
P	Javna uprava i obrana; obavezno socijalno osiguranje	98	46	52	11	5	6	3	2	2	0	4
Q	Obrazovanje	26	7	19	8	3	5	8	4	2	2	49
R	Djelatnosti zdravstvene zaštite i socijalne skrbi	36	10	26	10	1	9	8	17	6	11	54
S	Umjetnost, sport i rekreacija	16	3	13	4	0	4	3	5	4	1	4
T	Ostale uslužne djelatnosti	37	14	23	6	2	4	4	3	2	1	6
U	Djelatnosti kućanstava kao poslodavaca	4	1	3	0	0	0	0	0	0	0	0
V	Djelatnosti izvanteritorijalnih organizacija i tijela	0	0	0	0	0	0	0	0	0	0	0
SVEUKUPNO		812	413	399	180	88	92	139	150	89	61	413

T - 7

NEZAPOSLENE OSOBE PREMA RAZINI OBRAZOVANJA KRAJEM SVIBNJA 2026. GODINE

Red. br.	Ispostava	UKUPNO				Bez škole i nezavršena OŠ			Osnovna škola			SŠ za zanimanja do 3 g. i škola za KV i VKV radnike			SŠ za zanimanja u trajanju od 4 i više godina			Gimnazija			Prvi stupanj fakulteta, stručni studij i viša škola			Fakulteti, akademije, magisterij, doktorat		
		Ukup.	Udio	M	Ž	Ukup.	M	Ž	Ukup.	M	Ž	Ukup.	M	Ž	Ukup.	M	Ž	Ukup.	M	Ž	Ukup.	M	Ž	Ukup.	M	Ž
1.	Đurđevac	267	28,7	128	139	40	20	20	72	35	37	82	48	34	50	19	31	2	0	2	14	4	10	7	2	5
2.	Koprivnica	569	61,1	294	275	59	32	27	118	58	60	183	103	80	106	49	57	18	10	8	36	22	14	49	20	29
3.	Križevci	95	10,2	46	49	4	1	3	16	6	10	21	13	8	30	18	12	3	1	2	15	5	10	6	2	4
UKUPNO		931	100,0	468	463	103	53	50	206	99	107	286	164	122	186	86	100	23	11	12	65	31	34	62	24	38

T - 8

NOVOPRIJAVLJENI U EVIDENCIJU PREMA RAZINI OBRAZOVANJA TIJEKOM SVIBNJA 2026. GODINE

Red. br.	Ispostava	UKUPNO				Bez škole i nezavršena OŠ			Osnovna škola			SŠ za zanimanja do 3 g. i škola za KV i VKV radnike			SŠ za zanimanja u trajanju od 4 i više godina			Gimnazija			Prvi stupanj fakulteta, stručni studij i viša škola			Fakulteti, akademije, magisterij, doktorat		
		Ukup.	Udio	M	Ž	Ukup.	M	Ž	Ukup.	M	Ž	Ukup.	M	Ž	Ukup.	M	Ž	Ukup.	M	Ž	Ukup.	M	Ž	Ukup.	M	Ž
1.	Đurđevac	38	19,2	18	20	3	1	2	5	4	1	16	8	8	9	3	6	0	0	0	2	1	1	3	1	2
2.	Koprivnica	114	57,6	62	52	18	10	8	22	10	12	40	25	15	20	12	8	4	1	3	2	1	1	8	3	5
3.	Križevci	46	23,2	19	27	1	1	0	7	1	6	12	4	8	11	8	3	1	1	0	7	2	5	7	2	5
UKUPNO		198	100,0	99	99	22	12	10	34	15	19	68	37	31	40	23	17	5	2	3	11	4	7	18	6	12

T - 9

NEZAPOSLENE OSOBE PO MJESECIMA

Red. br.	ISPOSTAVA	Ø 25.	2025.								2026.					INDEKS		
			V.	VI.	VII.	VIII.	IX.	X.	XI.	XII.	I.	II.	III.	IV.	V.	V. 26./ V. 25.	V. 26./ IV. 26.	V. 26./ Ø 25.
1.	ĐURĐEVAC	354	291	274	301	341	326	352	387	387	418	389	336	292	267	91,8	91,4	75,4
2.	KOPRIVNICA	832	697	701	783	874	815	815	850	828	884	754	651	591	569	81,6	96,3	68,4
3.	KRIŽEVCI	124	106	106	120	163	154	142	134	93	120	128	94	83	95	89,6	114,5	76,6
UKUPNO		1310	1094	1081	1204	1378	1295	1309	1371	1308	1422	1271	1081	966	931	85,1	96,4	71,1

T - 10

NOVOPRIJAVLJENI U EVIDENCIJU PO MJESECIMA

Red. br.	ISPOSTAVA	Ø 25.	2025.								2026.					INDEKS		
			V.	VI.	VII.	VIII.	IX.	X.	XI.	XII.	I.	II.	III.	IV.	V.	V. 26./ V. 25.	V. 26./ IV. 26.	V. 26./ Ø 25.
1.	ĐURĐEVAC	73	48	48	94	75	84	86	87	74	90	59	55	39	38	79,2	97,4	52,1
2.	KOPRIVNICA	147	87	120	195	164	169	185	171	128	183	123	104	105	114	131,0	108,6	77,6
3.	KRIŽEVCI	48	38	40	56	60	61	51	45	38	54	50	35	27	46	121,1	170,4	95,8
UKUPNO		268	173	208	345	299	314	322	303	240	327	232	194	171	198	114,5	115,8	73,9

T - 11

NEZAPOSLENE OSOBE S INVALIDITETOM PO MJESECIMA

Red. br.	ISPOSTAVA	Ø 25.	2025.								2026.					INDEKS		
			V.	VI.	VII.	VIII.	IX.	X.	XI.	XII.	I.	II.	III.	IV.	V.	V. 26./ V. 25.	V. 26./ IV. 26.	V. 26./ Ø 25.
1.	ĐURĐEVAC	23	17	17	18	19	21	23	27	31	32	31	34	29	24	141,2	82,8	104,3
2.	KOPRIVNICA	138	122	113	130	135	137	131	156	157	154	147	137	129	132	108,2	102,3	95,7
3.	KRIŽEVCI	17	18	15	11	13	13	17	17	13	15	16	15	13	12	66,7	92,3	70,6
UKUPNO		178	157	145	159	167	171	171	200	201	201	194	186	171	168	107,0	98,2	94,4

T - 12

NEZAPOSLENI HRVATSKI BRANITELJI PO MJESECIMA

Red. br.	ISPOSTAVA	Ø 25.	2025.								2026.					INDEKS		
			V.	VI.	VII.	VIII.	IX.	X.	XI.	XII.	I.	II.	III.	IV.	V.	V. 26./ V. 25.	V. 26./ IV. 26.	V. 26./ Ø 25.
1.	ĐURĐEVAC	24	19	20	23	25	23	23	24	26	28	29	33	32	28	147,4	87,5	116,7
2.	KOPRIVNICA	46	44	39	41	42	41	43	40	40	46	36	29	29	23	52,3	79,3	50,0
3.	KRIŽEVCI	5	5	5	5	7	5	4	4	2	5	4	2	3	6	120,0	200,0	120,0
UKUPNO		75	68	64	69	74	69	70	68	68	79	69	64	64	57	83,8	89,1	76,0

T - 13

KORISNICI NOVČANE NAKNADE PO MJESECIMA

Red. br.	ISPOSTAVA	Φ 25.	2025.									2026.					INDEKS		
			V.	VI.	VII.	VIII.	IX.	X.	XI.	XII.	I.	II.	III.	IV.	V.	V. 26./ V. 25.	V. 26./ IV. 26.	V. 26./ Φ 25.	
1.	ĐURĐEVAC	102	69	72	78	92	106	98	110	130	136	139	96	64	60	87,0	93,8	58,8	
2.	KOPRIVNICA	187	159	139	185	204	210	197	196	207	241	225	190	153	145	91,2	94,8	77,5	
3.	KRIŽEVCI	60	50	55	64	83	74	66	63	63	70	70	55	45	55	110,0	122,2	91,7	
UKUPNO		349	278	266	327	379	390	361	369	400	447	434	341	262	260	93,5	99,2	74,5	

T - 14

ZAPOSLENI S EVIDENCIJE NA TEMELJU RADNOG ODNOSA PO MJESECIMA

Red. br.	ISPOSTAVA	Φ 25.	2025.									2026.					INDEKS		
			V.	VI.	VII.	VIII.	IX.	X.	XI.	XII.	I.	II.	III.	IV.	V.	V. 26./ V. 25.	V. 26./ IV. 26.	V. 26./ Φ 25.	
1.	ĐURĐEVAC	48	66	35	38	22	72	39	31	45	30	35	73	45	40	60,6	88,9	83,3	
2.	KOPRIVNICA	99	140	76	66	43	162	101	85	91	79	122	134	118	92	65,7	78,0	92,9	
3.	KRIŽEVCI	24	19	23	20	10	42	27	20	36	11	19	30	14	18	94,7	128,6	75,0	
UKUPNO		171	225	134	124	75	276	167	136	172	120	176	237	177	150	66,7	84,7	87,7	

T - 15

ZAPOSLENE OSOBE S INVALIDITETOM S EVIDENCIJE NA TEMELJU RADNOG ODNOSA PO MJESECIMA

Red. br.	ISPOSTAVA	Φ 25.	2025.									2026.					INDEKS		
			V.	VI.	VII.	VIII.	IX.	X.	XI.	XII.	I.	II.	III.	IV.	V.	V. 26./ V. 25.	V. 26./ IV. 26.	V. 26./ Φ 25.	
1.	ĐURĐEVAC	2	7	2	1	1	1	2	1	1	2	0	1	3	6	85,7	200,0	300,0	
2.	KOPRIVNICA	10	25	11	7	6	7	15	4	7	5	6	13	11	15	60,0	136,4	150,0	
3.	KRIŽEVCI	2	5	3	2	0	1	0	0	3	0	0	0	2	1	20,0	50,0	50,0	
UKUPNO		14	37	16	10	7	9	17	5	11	7	6	14	16	22	59,5	137,5	157,1	

T - 16

ZAPOSLENI HRVATSKI BRANITELJI S EVIDENCIJE NA TEMELJU RADNOG ODNOSA PO MJESECIMA

Red. br.	ISPOSTAVA	Φ 25.	2025.									2026.					INDEKS		
			V.	VI.	VII.	VIII.	IX.	X.	XI.	XII.	I.	II.	III.	IV.	V.	V. 26./ V. 25.	V. 26./ IV. 26.	V. 26./ Φ 25.	
1.	ĐURĐEVAC	2	5	1	2	0	1	2	3	1	0	1	1	1	4	80,0	400,0	200,0	
2.	KOPRIVNICA	3	3	5	0	2	3	3	4	3	0	7	7	0	5	166,7	-	166,7	
3.	KRIŽEVCI	1	0	0	0	0	1	1	0	1	0	0	1	1	0	-	0,0	0,0	
UKUPNO		6	8	6	2	2	5	6	7	5	0	8	9	2	9	112,5	450,0	150,0	

T - 17

ZAPOSLENI S EVIDENCIJE NA TEMELJU DRUGIH POSLOVNIH AKTIVNOSTI PO MJESECIMA

Red. br.	ISPOSTAVA	Ø 25.	2025.								2026.					INDEKS		
			V.	VI.	VII.	VIII.	IX.	X.	XI.	XII.	I.	II.	III.	IV.	V.	V. 26./ V. 25.	V. 26./ IV. 26.	V. 26./ Ø 25.
1.	ĐURĐEVAC	2	2	4	3	1	0	7	0	4	0	2	2	1	1	50,0	100,0	50,0
2.	KOPRIVNICA	10	17	10	11	7	11	10	6	9	4	4	9	7	7	41,2	100,0	70,0
3.	KRIŽEVCI	3	3	3	3	3	8	5	1	6	0	1	2	4	3	100,0	75,0	100,0
UKUPNO		15	22	17	17	11	19	22	7	19	4	7	13	12	11	50,0	91,7	73,3

T - 18

TRAŽENI RADNICI PO MJESECIMA

Red. br.	ISPOSTAVA	Ø 25.	2025.								2026.					INDEKS		
			V.	VI.	VII.	VIII.	IX.	X.	XI.	XII.	I.	II.	III.	IV.	V.	V. 26./ V. 25.	V. 26./ IV. 26.	V. 26./ Ø 25.
1.	ĐURĐEVAC	95	76	115	101	119	126	110	49	64	71	47	111	49	104	136,8	212,2	109,5
2.	KOPRIVNICA	207	167	198	246	132	340	217	177	130	235	277	202	194	132	79,0	68,0	63,8
3.	KRIŽEVCI	158	146	126	168	117	232	176	132	131	160	244	186	165	177	121,2	107,3	112,0
UKUPNO		460	389	439	515	368	698	503	358	325	466	568	499	408	413	106,2	101,2	89,8

PREGLED NEZAPOSLENIH OSOBA PREMA OPĆINI STANOVANJA U MJESECU SVIBNJU 2026. GODINE

ISPOSTAVA	OPĆINA - GRAD	UKUPNO			Bez škole i nezavršena OŠ			Osnovna škola			SŠ za zanimanja do 3 god. i škola za KV i VKV radnike			SŠ za zanimanja u trajanju od 4 i više godina			Gimnazija			Prvi stupanj fakulteta, stručni studij i viša škola			Fakulteti, akademije, magisterij, doktorat		
		Ukup.	M	Ž	Ukup.	M	Ž	Ukup.	M	Ž	Ukup.	M	Ž	Ukup.	M	Ž	Ukup.	M	Ž	Ukup.	M	Ž	Ukup.	M	Ž
DURĐEVAC	ĐURĐEVAC	104	46	58	22	9	13	26	11	15	29	16	13	19	8	11	1	0	1	6	2	4	1	0	1
	FERDINANDOVAC	15	6	9	0	0	0	5	2	3	5	3	2	4	1	3	0	0	0	1	0	1	0	0	0
	KALINOVAC	19	8	11	3	2	1	5	4	1	4	2	2	2	0	2	0	0	0	3	0	3	2	0	2
	KLOŠTAR POD.	36	20	16	8	5	3	11	6	5	10	3	7	6	6	0	0	0	0	1	0	1	0	0	0
	MOLVE	17	7	10	0	0	0	7	3	4	4	3	1	6	1	5	0	0	0	0	0	0	0	0	0
	NOVO VIRJE	6	4	2	0	0	0	1	0	1	2	2	0	2	1	1	0	0	0	0	0	0	1	1	0
	VIRJE	51	29	22	6	4	2	14	8	6	21	15	6	8	2	6	0	0	0	1	0	1	1	0	1
	POD. SESVETE	19	8	11	1	0	1	3	1	2	7	4	3	3	0	3	1	0	1	2	2	0	2	1	1
KOPRIVNICA	DRNJE	21	12	9	4	3	1	2	0	2	8	2	6	2	2	0	0	0	0	3	3	0	2	2	0
	ĐELEKOVEC	15	10	5	2	0	2	0	0	0	10	8	2	2	1	1	0	0	0	1	1	0	0	0	0
	GOLA	24	13	11	1	1	0	5	4	1	14	6	8	4	2	2	0	0	0	0	0	0	0	0	0
	HLEBINE	15	10	5	1	1	0	4	2	2	4	4	0	5	2	3	0	0	0	1	1	0	0	0	0
	KOPRIVNICA	315	154	161	26	14	12	57	27	30	94	50	44	61	27	34	13	6	7	26	14	12	38	16	22
	KOP. BREGI	27	13	14	2	0	2	9	6	3	8	4	4	3	1	2	1	1	0	2	1	1	2	0	2
	KOP. IVANEC	29	16	13	2	1	1	11	4	7	7	5	2	4	3	1	2	2	0	1	1	0	2	0	2
	LEGRAD	11	6	5	0	0	0	2	2	0	6	3	3	1	0	1	0	0	0	1	1	0	1	0	1
	NOVIGRAD POD.	31	16	15	9	6	3	6	2	4	9	6	3	5	2	3	1	0	1	1	0	1	0	0	0
	PETERANEC	23	11	12	6	3	3	4	3	1	6	4	2	5	0	5	0	0	0	0	0	0	2	1	1
	RASINJA	29	18	11	4	2	2	9	5	4	9	5	4	7	6	1	0	0	0	0	0	0	0	0	0
SOKOLOVAC	29	15	14	2	1	1	9	3	6	8	6	2	7	3	4	1	1	0	0	0	0	2	1	1	
KRIZEVCI	KALNIK	3	2	1	0	0	0	1	1	0	1	0	1	0	0	0	0	0	0	1	1	0	0	0	0
	KRIŽEVCI	69	32	37	3	0	3	9	4	5	16	9	7	22	13	9	2	1	1	12	3	9	5	2	3
	SV. IVAN ŽABNO	12	5	7	0	0	0	2	0	2	1	1	0	6	4	2	1	0	1	1	0	1	1	0	1
	SVETI PETAR OREHOVEC	8	5	3	0	0	0	2	0	2	3	3	0	2	1	1	0	0	0	1	1	0	0	0	0
	GORNJA RIJEKA	3	2	1	1	1	0	2	1	1	0	0	0	0	0	0	0	0	0	0	0	0	0	0	0
UKUPNO		931	468	463	103	53	50	206	99	107	286	164	122	186	86	100	23	11	12	65	31	34	62	24	38

T - 20

OSOBE UKLJUČENE U MJERE AKTIVNE POLITIKE ZAPOSŁJAVANJA

Program / Mjera		Novouključeni u mjere		Izašli iz mjera		Aktivni korisnici 31. 5. 2026.		
		U svibnju 2026.	Od 1.1. do 31.5.2026.	U svibnju 2026.	Od 1.1. do 31.5.2026.	Ukupno	Iz prethodnih godina	Iz tekuće godine
UKUPNO		158	579	108	514	880	427	453
VRSTA MJERE (LMP klasifikacija)	2. Obrazovanje i osposobljavanje	124	459	65	349	379	37	342
	- Obrazovanje nezaposlenih osoba i ostalih tražitelja zaposlenja	0	0	0	0	0	0	0
	- Obrazovanje za stjecanje kompetencija potrebnih za rad putem vaučera	107	424	55	322	357	37	320
	- Aktivacijski program	16	29	10	13	16	0	16
	- Osposobljavanje na radnom mjestu	1	6	0	14	6	0	6
	- Potpore za usavršavanje	0	0	0	0	0	0	0
	4. Potpore za zapošljavanje	26	84	29	107	256	175	81
	- Potpore za zapošljavanje	12	30	12	33	66	38	28
	- Potpore za zapošljavanje osoba uključenih u Program POSAO+	2	10	0	4	35	25	10
	- Potpore za zapošljavanje - zeleno/digitalno	5	10	4	19	39	29	10
	- Potpore za pripravništvo i mlade	6	23	8	26	79	57	22
	- Potpore za pripravništvo i mlade - zeleno/digitalno	1	11	5	25	37	26	11
	6. Javni radovi	4	4	0	8	5	1	4
	7. Potpore za samozapošljavanje	4	19	12	39	199	180	19
	- Potpore za samozapošljavanje	3	15	12	35	176	161	15
	- Potpore za samozapošljavanje - zeleno/digitalno	1	4	0	4	23	19	4
	7.1. Mobilnost radne snage - Biram Hrvatku	0	7	2	5	41	34	7
	8. Održavanje dohotka	0	6	0	6	0	0	0
- Mjera za zadržavanje radnih mjesta u prerađivačkoj industriji	0	6	0	6	0	0	0	
- Stalni sezonac	0	0	0	0	0	0	0	
SPOI	Muškarci	83	296	66	248	505	270	235
	Žene	75	283	42	266	375	157	218
DOB	Do 24 godine	26	109	25	109	228	135	93
	25 - 29	26	87	16	64	160	86	74
	30 - 49	63	251	43	219	370	177	193
	50 - 54	22	58	9	45	62	17	45
	55 godina i više	21	74	15	77	60	12	48
RAZINA OBRAZOVANJA	Bez škole i nezavršena osnovna škola	7	19	1	16	19	8	11
	Osnovna škola	31	112	23	108	115	37	78
	SŠ za zanimanja do 3 godine i škola za KV i VKV radnike	53	183	41	148	347	199	148
	SŠ za zanimanja u trajanju od 4 i više godina	41	168	24	135	234	94	140
	Gimnazija	1	10	2	23	26	18	8
	Prvi stupanj fakulteta, stručni studij i viša škola	12	48	8	44	77	41	36
	Fakultet, akademija, magisterij, doktorat	13	39	9	40	62	30	32
	Nepoznato	0	0	0	0	0	0	0
Osobe s invaliditetom		17	38	7	30	72	45	27
Hrvatski branitelji		11	21	1	12	24	6	18

IZVORI PODATAKA I OBJAŠNENJE POJMOVA

IZVORI PODATAKA za Mjesečni statistički bilten su evidencije koje se vode u Hrvatskom zavodu za zapošljavanje prema odredbama Zakona o tržištu rada (Narodne novine, 118/18, 32/20, 18/22 i 152/24) i važećih pravilnika.

NEZAPOSLENE OSOBE

Osobe u dobi od 15 do 65 godina sposobne ili djelomično sposobne za rad koje nisu u radnom odnosu, koje ne obavljaju samostalnu djelatnost iz članka 6. stavka 2. ovog Zakona, aktivno traže posao i raspoložive su za rad te zadovoljavaju sve kriterije iz odredbi Zakona o tržištu rada (čl. 10), a evidentirane su u Hrvatskom zavodu za zapošljavanje na kraju izvještajnog mjeseca.

NOVOPRIJAVLJENI

Nezaposlene osobe koje su se tijekom izvještajnog mjeseca prijavile u evidenciju Hrvatskog zavoda za zapošljavanje.

IZLASCIZ EVIDENCIJE

Prema članku 17. Zakona o tržištu rada, Zavod prestaje voditi osobu kao nezaposlenu u evidenciji, ako ta osoba:

- zasnjuje radni odnos
- ostvari mjesečni primitak od pružanja usluga prema posebnim propisima ili ostvari mjesečni primitak odnosno drugi dohodak prema propisima o porezu na dohodak s obzirom na podatak o uplaćenim doprinosima za obvezna osiguranja dobivenim od Središnjeg registra osiguranika, a koji je veći od prosječne isplaćene novčane naknade u prethodnoj kalendarskoj godini
- obavlja posao bez potvrde, ugovora odnosno rješenja na temelju kojeg radi
- registrira trgovačko društvo ili drugu pravnu osobu odnosno stekne više od 25 % udjela u trgovačkom društvu ili drugoj pravnoj osobi
- postane član zadruge ili upravitelj zadruge
- postane predsjednik uprave, član uprave, izvršni direktor trgovačkog društva ili likvidator
- registrira obrt, slobodno zanimanje ili djelatnost poljoprivrede i šumarstva
- obavlja domaću radinost ili sporedno zanimanje prema posebnom propisu
- postane poljoprivredni osiguranik po propisima o mirovinskom osiguranju
- zaposli se prema posebnim propisima
- ispuni uvjete za starosnu mirovinu, ostvari prijevremenu starosnu mirovinu, ostvari starosnu mirovinu za dugogodišnjeg osiguranika, ostvari obiteljsku mirovinu koja joj se isplaćuje ili ostvari invalidsku mirovinu zbog opće nesposobnosti za rad odnosno invalidsku mirovinu zbog potpunog gubitka radne sposobnosti
- uključi se u program socijalnog uključivanja na temelju nalaza i mišljenja centra za profesionalnu rehabilitaciju o privremenoj nezapošljivosti
- ima utvrđenu opću nesposobnost za rad odnosno potpuni gubitak radne sposobnosti prema propisima o mirovinskom osiguranju
- obavlja stručno osposobljavanje za rad bez zasnivanja radnog odnosa
- ostvari prava na rodiljnu, roditeljsku, posvojiteljsku ili skrbničku počtu od rada odnosno rodiljnu, roditeljsku, posvojiteljsku ili skrbničku brigu o novorođenom djetetu po posebnom propisu
- postane redoviti učenik ili student
- nastupi na dragovoljno vojno osposobljavanje ili se uključi u program obrazovanja odraslih za zanimanje policajac
- bude pritvorena ili joj bude određen istražni zatvor
- nastupi na izdržavanje kazne zatvora
- navršši 65 godina života
- odbije se uključiti u obrazovni program ili ga bez opravdanog razloga prekine odnosno ne završi obrazovni program koji je sukladan njezinim procijenjenim osobnim i profesionalnim sposobnostima, a koji je organizirao odnosno troškove snosio Zavod radi povećanja njezine mogućnosti zapošljavanja
- ne ispunjava uvjete o aktivnom traženju posla i raspoloživosti za rad te ne obavlja aktivnosti u dinamici utvrđenoj u profesionalnom planu
- postane osiguranik produženog mirovinskog osiguranja na temelju ugovora o radu na određeno vrijeme za stalne sezonske poslove
- odjavi se s evidencije
- u potpisanoj izjavi iz članka 10. stavka 2. ovoga Zakona navede neistinite podatke
- ne prihvati ponuđena zaposlenja u okviru stečene razine kvalifikacije i radnog iskustva do utvrđivanja profesionalnog plana iz članka 24. ovoga Zakona, a nakon toga ponuđena zaposlenja iz utvrđenog profesionalnog plana i sporazuma za uključivanje na tržište rada ili ako svojim postupanjem uzrokuje odbijanje zaposlenja od strane poslodavca, osim ako odbije zaposlenje zbog razloga što poslodavac redovito ne ispunjava obveze prema radnicima.

ZAPOSLENI S EVIDENCIJE

Osobe koje su tijekom izvještajnog mjeseca zaposlene s evidencije Hrvatskog zavoda za zapošljavanje na temelju radnog odnosa i na temelju drugih poslovnih aktivnosti.

ZAPOSLENI S EVIDENCIJE NA TEMELJU RADNOG ODNOSA

Osobe koje su tijekom izvještajnog mjeseca zasnovale radni odnos na temelju ugovora o radu u zemlji ili inozemstvu, a bile su u evidenciji Hrvatskog zavoda za zapošljavanje.

ZAPOSLENI S EVIDENCIJE NA TEMELJU DRUGIH POSLOVNIH AKTIVNOSTI

Osobe koje su tijekom izvještajnog mjeseca započele obavljati neke druge poslovne aktivnosti u vezi sa zapošljavanjem, tj. ako su: uključile se u stručno osposobljavanje za rad bez zasnivanja radnog odnosa, ostvarile mjesečni primitak, odnosno dohodak veći od prosječne isplaćene novčane naknade u prethodnoj kalendarskoj godini, registrirale ili stekle više od 25 % udjela u trgovačkom društvu ili drugoj pravnoj osobi, registrirale obrt ili slobodno zanimanje, postale predsjednik uprave, član uprave ili izvršni direktor trgovačkog društva te član ili upravitelj zadruge, postale osiguranik produženog mirovinskog osiguranja na temelju ugovora o radu na određeno vrijeme za stalne sezonske poslove, zaposlile se prema posebnim propisima, a bile su u evidenciji Hrvatskoga zavoda za zapošljavanje.

BRISANI IZ EVIDENCIJE ZBOG OSTALIH RAZLOGA

Osobe koje su tijekom izvještajnog mjeseca brisane iz evidencije Hrvatskog zavoda za zapošljavanje zbog svih ostalih razloga osim zapošljavanja na temelju radnog odnosa ili drugih poslovnih aktivnosti, a sukladno članku 17. Zakona o tržištu rada (ostvarivanje prava na mirovinu, na rodiljnu, roditeljsku, posvojiteljsku ili skrbničku poštedu od rada, opća nesposobnost za rad ili privremena nezapošljivost, odjava s evidencije, neispunjavanje uvjeta za aktivno traženje posla i drugo).

KORISNICI NOVČANE NAKNADE

Nezaposlene osobe evidentirane u Hrvatskom zavodu za zapošljavanje koje su prema odredbama Zakona o tržištu rada ostvarile novčanu naknadu tijekom izvještajnog mjeseca.

PRIJAVLJENE POTREBE - TRAŽENI RADNICI

Broj slobodnih radnih mjesta koje su poslodavci prijavili Hrvatskom zavodu za zapošljavanje tijekom izvještajnog mjeseca, a odnose se na zapošljavanje na temelju radnog odnosa i na temelju drugih poslovnih aktivnosti.

NEZAPOSLENI HRVATSKI BRANITELJI

Nezaposlene osobe evidentirane u Hrvatskom zavodu za zapošljavanje na kraju izvještajnog mjeseca koje su prema odredbama Zakona o hrvatskim braniteljima iz Domovinskog rata i članovima njihovih obitelji (Narodne novine, 121/17) stekle status branitelja.

TRAŽITELJI ZAPOSLENJA

Osobe koje se mogu prijaviti Zavodu prema članku 13. Zakona o tržištu rada radi savjetovanja i informiranja s ciljem razvoja upravljanja karijerom i posredovanja, a ne smatraju se nezaposlenim osobama iz članka 10. spomenutog Zakona.

AKTIVNA POLITIKA ZAPOSŁJAVANJA

Mjere aktivne politike zapošljavanja iz nadležnosti Hrvatskog zavoda za zapošljavanje regulirane su Zakonom o tržištu rada (NN 118/18, 32/20, 18/22, 156/23, 152/24), koji propisuje način donošenja i sadržaj mjera aktivne politike zapošljavanja, glavne ciljeve mjera za poticanje zapošljavanja te uvjete i način korištenja sredstava za provođenje mjera.

Mjere su usmjerene na poticanje zapošljavanja, usavršavanja, samozapošljavanja, obrazovanja, zapošljavanje u javnim radovima te očuvanje radnih mjesta osoba koje su u nepovoljnom položaju na tržištu rada te koje bi mogle izgubiti svoja radna mjesta. Sredstva za provedbu ovog programa osiguravaju se u Državnom proračunu, kao i iz sredstava EU fondova.

KLASIFIKACIJE

Nacionalna klasifikacija djelatnosti 2025 (NKD 2025) (Narodne novine, br. 47/24) je u službenoj je primjeni od 1. siječnja 2025. NKD 2025 je do razine razreda potpuno usklađen sa Statističkom klasifikacijom ekonomskih djelatnosti u Europskoj zajednici NACE Rev. 2.1, koja je objavljena u Službenom listu EU-a 20. siječnja 2023. kao Delegirana uredba Komisije (EU) br. 2023/137, a za nacionalne potrebe kreirana je razina podrazreda.

Nacionalna klasifikacija zanimanja 2010 (NKZ 10) (Narodne novine, br. 32/23). Odlukom Ministarstva rada, mirovinskog sustava, obitelji i socijalne politike o utvrđivanju Popisa pojedinačnih zanimanja prema Nacionalnoj klasifikaciji zanimanja NKZ 10 od 01.01.2024. godine u primjenu je ušla nova nacionalna klasifikacija zanimanja. Nova klasifikacija je utvrđena prema Međunarodnom standardnu klasifikacija zanimanja (*International Standard Classification of Occupations ISCO-08*), čijim se preuzimanjem osigurava usporedivost podataka o zanimanjima u državama članicama Europske unije i ostalim državama svijeta. Nacionalna klasifikacija zanimanja, kao nacionalni standard službene statistike, osigurava jednoznačnu komunikaciju davatelja, nositelja i korisnika podataka, ponajprije u službenoj statistici Republike Hrvatske, a jednako tako u posredovanju pri zapošljavanju, u sustavu obrazovanja, u mirovinskom sustavu, u razvoju i upravljanju ljudskim potencijalima, u znanosti te ostalim istraživanjima.

Zanimanja nezaposlenih osoba određuju se prema poslovima koje osobe traže, odnosno koje su obavljale prije ulaska u nezaposlenost. Kod nezaposlenih osoba bez radnog iskustva zanimanja se određuju prema osposobljenosti za rad, tj. zvanju. Nezaposlenoj se osobi na taj način može odrediti i nekoliko zanimanja, a statistički podaci prikazuju prioritarno zanimanje određeno profesionalnim planom. Prioritetno zanimanje nezaposlene osobe koristi se i kod prikaza zaposlenih s evidencije po zanimanjima.

Nacionalna standardna klasifikacija obrazovanja (NSKO) (Narodne novine, br. 105/01) se koristi u tablicama u kojima se podaci prikazuju po obrazovanju. UNESCO je krajem 1997. godine prihvatio revidiranu međunarodnu klasifikaciju obrazovanja (*International Standard Classification of Education – ISCED-97*) kao međunarodni standard za prikupljanje i prezentiranje podataka o obrazovanju.

Mjere aktivne politike zapošljavanja koje provodi Hrvatski zavod za zapošljavanje klasificirane su i numerirane prema Eurostatovoj metodologiji za statistike tržišta rada (*Labour market policy statistics*) iz 2013. godine. Prikazani su samo tipovi intervencija koji se provode u Republici Hrvatskoj.