ISSN 2757-0541

HRVATSKI ZAVOD ZA ZAPOŠLJAVANJE
PODRUČNI URED
KRIŽEVCI

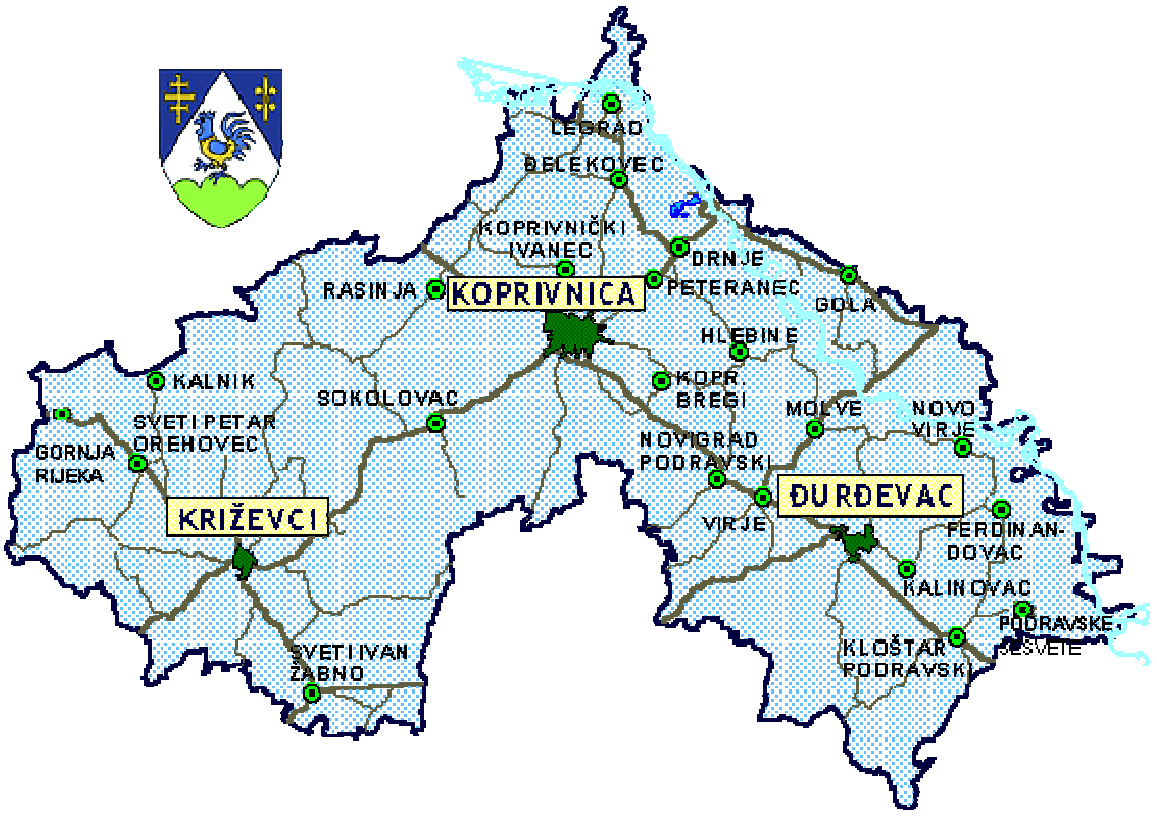

MJESEČNI STATISTIČKI
BILTEN

Godina: XXXV / 2026.
Broj: 10

UREDNIŠTVO: Dražen Ištvanović
e-mail: drazen.istvanovic@hzz.hr

IZDAVAČ: Hrvatski zavod za zapošljavanje
Područni ured Križevci
Ulica kralja Tomislava 20

web – stranica: www.hzz.hr
Telefon: 048/ 681 - 904
e-mail: hzz.krizevci@hzz.hr

ZA IZDAVAČA: Vesna Kuterovac
v.d. predstojnice Područnog ureda

ISPOSTAVE: ĐURĐEVAC
Trg sv. Jurja bb
tel: +385 (0) 48 811-611
tel: +385 (0) 48 812-057

KOPRIVNICA
A. Šenoe 1
tel: +385 (0) 48 221-706
tel: +385 (0) 48 220-602

KRIŽEVCI
Ulica kralja Tomislava 20
tel: +385 (0) 48 681-904
tel: +385 (0) 48 681-905
tel: +385 (0) 48 711-219

S A D R Ž A J

1. Kretanje zapošljavanja i evidentirane nezaposlenosti u mjesecu listopadu 2026. godine 1

2. TABLICE

T – 1 Nezaposlenost i zapošljavanje od 2005. do 2025. godine za Područni ured Križevci 7

T – 2 Registrirana nezaposlenost, ulasci i izlasci iz evidencije prema razini obrazovanja i spolu tijekom listopada 2026. godine 8

T – 3 Nezaposlenost i zapošljavanje prema razini obrazovanja u listopadu 2025. i 2026. godine 9

T – 4 Nezaposlenost i zapošljavanje prema razini obrazovanja od siječnja do listopada 2025. i 2026. godine 10

T – 5 Izlasci iz evidencije nezaposlenih prema razlozima i trajanju nezaposlenosti u listopadu 2026. godine 11

T – 6 Registrirana nezaposlenost, zapošljavanje i traženi radnici prema djelatnostima i spolu u listopadu 2026. godine 12

T – 7 Nezaposlene osobe prema razini obrazovanja krajem listopada 2026. godine 13

T – 8 Novoprijavljeni u evidenciju prema razini obrazovanja tijekom listopada 2026. godine 13

T – 9 Nezaposlene osobe po mjesecima 14

T – 10 Novoprijavljeni u evidenciju po mjesecima 14

T – 11 Nezaposlene osobe s invaliditetom po mjesecima 15

T – 12 Nezaposleni hrvatski branitelji po mjesecima 15

T – 13 Korisnici novčane naknade po mjesecima 16

T – 14 Zaposleni s evidencije na temelju radnog odnosa po mjesecima 16

T – 15 Zaposlene osobe s invaliditetom s evidencije na temelju radnog odnosa po mjesecima 17

T – 16 Zaposleni hrvatski branitelji s evidencije na temelju radnog odnosa po mjesecima 17

T – 17 Zaposleni s evidencije na temelju drugih poslovnih aktivnosti po mjesecima 18

T – 18 Traženi radnici po mjesecima 18

T – 19 Pregled nezaposlenih osoba prema općini stanovanja u mjesecu listopadu 2026. godine 19

T – 20 Osobe uključene u Mjere aktivne politike zapošljavanja 20

Izvori podataka i objašnjenje pojmova 21

KRETANJE ZAPOŠLJAVANJA I EVIDENTIRANE NEZAPOSLENOSTI U MJESECU LISTOPADU 2026. GODINE

1. NEZAPOSLENOST

Krajem mjeseca listopada 2026. godine u evidenciji Hrvatskog zavoda za zapošljavanje, Područnog ureda Križevci evidentirano je 812 nezaposlenih osoba, pri čemu je evidentirano 348 muškaraca s udjelom od 42,9 % i 464 žene s udjelom od 57,1 %. U odnosu na mjesec rujan evidentirano je 135 osoba ili 14,3 % manje, dok je u odnosu na mjesec listopad prethodne godine evidentirano 497 osoba ili 38,0 % manje. U odnosu na prethodni mjesec u Ispostavama Đurđevac i Koprivnica je evidentiran pad broja nezaposlenih osoba, i to u Ispostavi Đurđevac za 45 osoba ili 16,2 % te u Ispostavi Koprivnica za 91 osobu ili 15,8 %, dok je u Ispostavi Križevci evidentiran rast za 1 osobu ili 1,1 %.

Promatrano prema spolu, krajem mjeseca listopada evidentirane su 464 nezaposlene žene, što je za 46 žena ili 9,0 % manje nego u rujnu te za 219 žena ili 32,1 % manje nego u mjesecu listopadu prethodne godine. U odnosu na prethodni mjesec broj nezaposlenih žena smanjio se u svim Ispostavama, i to u Ispostavi Đurđevac za 9 žena ili 5,7 %, u Ispostavi Koprivnica za 35 žena ili 11,7 % te u Ispostavi Križevci za 2 žene ili 3,9 %.

Nezaposlenih muškaraca je bilo evidentirano 348, što je za 89 muškaraca ili 20,4 % manje nego u rujnu te za 278 muškaraca ili 44,4 % manje nego u listopadu prethodne godine. U odnosu na prethodni mjesec broj nezaposlenih muškaraca smanjio se u Ispostavama Đurđevac i Koprivnica, i to u Ispostavi Đurđevac za 36 muškaraca ili 30,5 % te u Ispostavi Koprivnica za 56 muškaraca ili 20,3 %, dok se je u Ispostavi Križevci povećao za 3 muškarca ili 7,0 %.

Promatramo li udio u nezaposlenosti prema dobnim skupinama, krajem mjeseca listopada najveći udio u evidenciji bilježe osobe dobne skupine 25-29 godina (13,7 %) te 20-24 (12,3 %), 55-59 (11,6 %) i 30-34 godina (11,2 %). Slijede dobne skupine 50-54 godina (10,5 %), 60 i više godina (9,3 %), 40-44 (8,4 %) te 45-49 godina (8,0 %). Dobna skupina 35-39 godina čini 7,7 %, a 15-19 godina 7,3 % ukupnog broja nezaposlenih osoba.

Kretanje nezaposlenosti u odnosu na prethodni mjesec prema dobnim skupinama prikazano je na sljedećoj slici:

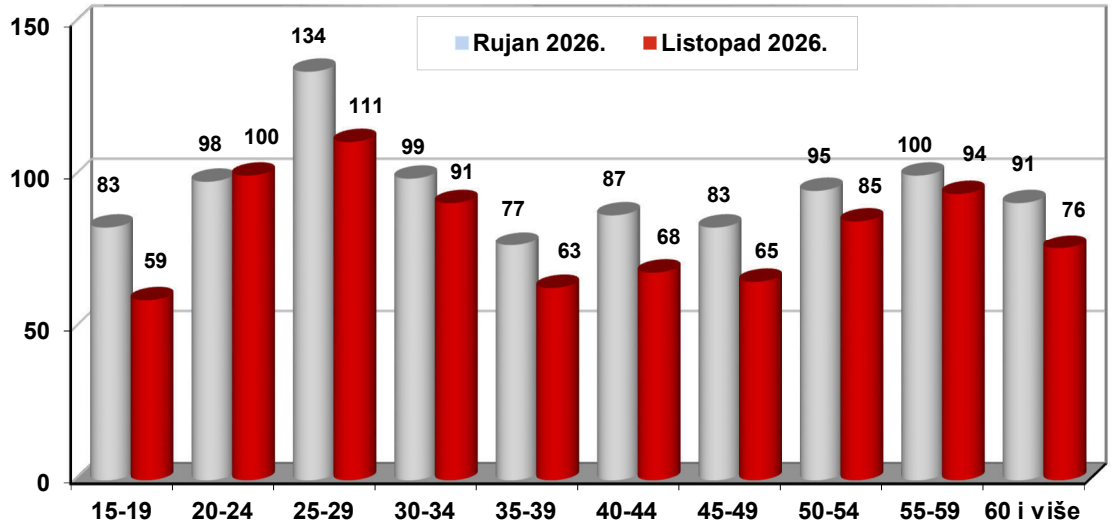

Krajem listopada u evidenciji je bilo registrirano 270 nezaposlenih mladih osoba do 29 godina starosti s udjelom od 33,3 % u ukupnom broju nezaposlenih osoba, što je u odnosu na rujan manje za 45 osoba ili 14,3 %, a u odnosu na listopad prethodne godine manje za 187 osoba ili 40,9 %.

Gledano prema razini obrazovanja, kretanje u nezaposlenosti je slijedeće:

MJESEC	UKUPNO	BEZ ŠKOLE I NEZAVRŠENA OSNOVNA ŠKOLA	OSNOVNA ŠKOLA	SŠ ZA ZANIMANJA DO 3 G. I ŠKOLA ZA KV I VKV RADNIKE	SŠ ZA ZANIMANJA U TRAJANJU OD 4 I VIŠE GOD.	GIMNAZIJA	PRVI STUPANJ FAKULTETA, STRUČNI STUDIJ I VIŠA ŠKOLA	FAKULTETI, AKADEMIJE, MAGISTERIJ, DOKTORAT
Listopad 26.	812	85	153	233	183	29	68	61
Udio (%)	100,0	10,5	18,8	28,7	22,5	3,6	8,4	7,5
Rujan 26.	947	95	177	290	222	27	73	63
INDEKS Listopad/rujan	85,7	89,5	86,4	80,3	82,4	107,4	93,2	96,8

U obrazovnoj strukturi nezaposlenih osoba najbrojnije su osobe sa završenom srednjom školom za zanimanja u trajanju do 3 godine i školom za KV i VKV radnike (233 osobe ili 28,7 %), zatim slijede osobe sa završenom srednjom školom u trajanju od 4 i više godina (183 osobe ili 22,5 %) te osobe sa završenom osnovnom školom (153 osobe ili 18,8 %).

Pad broja nezaposlenih osoba u odnosu na prethodni mjesec zabilježen je kod osoba sa srednjom školom za zanimanja u trajanju do 3 godine i školom za KV i VKV radnike (za 19,7 %), osoba sa srednjom školom za zanimanja u trajanju od 4 i više godina (za 17,6 %), osoba sa završenom osnovnom školom (za 13,6 %), osoba bez škole i s nezavršenom osnovnom školom (za 10,5 %), osoba s prvim stupnjem fakulteta, stručnim studijem i višom školom (za 6,8 %) te kod osoba s fakultetom, akademijom, magisterijem i doktoratom (za 3,2 %), dok je rast zabilježen kod osoba s gimnazijom (za 7,4 %).

Krajem listopada je u evidenciji nezaposlenih osoba evidentirano 10 osoba kojima je radni odnos prestao zbog prestanka rada poslodavca, što je za 3 osobe ili 23,1 % manje nego u rujnu te za 8 osoba ili 44,4 % manje nego u listopadu prethodne godine.

Nezaposlenih hrvatskih branitelja je krajem listopada evidentirano 37 (za 4 branitelja ili 9,8 % manje nego u rujnu te za 33 branitelja ili 47,1 % manje nego u listopadu prethodne godine), a u ukupnom broju nezaposlenih čine udio od 4,6 %.

Krajem listopada je u evidenciji nezaposlenih osoba evidentirano 138 osoba s invaliditetom (17,0 % u ukupnom broju nezaposlenih), što je za 17 osoba ili 11,0 % manje nego u rujnu te za 33 osobe ili 19,3 % manje nego u listopadu prethodne godine.

Novoprijavljenih osoba je tijekom listopada bilo 245 (za 12,8 % manje nego u rujnu te za 23,9 % manje nego u listopadu prethodne godine), od čega izravno iz radnog odnosa dolazi 161 osoba ili 65,7 %, iz redovitog školovanja 37 osoba ili 15,1 % te iz neaktivnosti 47 osoba ili 19,2 %. Prema spolu, u evidenciju je ušlo 120 muškaraca ili 49,0 % i 125 žena ili 51,0 %. Najviše novoprijavljenih osoba bilo je u Ispostavi Koprivnica (132 osobe ili 53,9 %), zatim u Ispostavi Đurđevac (67 osoba ili 27,3 %) te najmanje u Ispostavi Križevci (46 osoba ili 18,8 %).

Nezaposlene osobe izravno iz radnog odnosa najviše dolaze iz prerađivačke industrije (34 osobe ili 21,1 %), smještaja te pripreme i usluživanja hrane (30 osoba ili

18,6 %), trgovine na veliko i na malo (21 osoba ili 13,0 %), administrativnih i pomoćnih uslužnih djelatnosti (20 osoba ili 12,4 %), građevinarstva (14 osoba ili 8,7 %), djelatnosti zdravstvene zaštite i socijalne skrbi (8 osoba ili 5,0 %), prijevoza i skladištenja (8 osoba ili 5,0 %) te iz poljoprivrede, šumarstva i ribarstva (8 osoba ili 5,0 %).

Od ukupnog broja novoprijavljenih osoba njih 194 ili 79,2 % ima prethodno radno iskustvo, a u evidenciju Zavoda u najvećem broju došle su iz sljedećih razloga:

- istek rada radniku na određeno vrijeme: 86 osoba ili 44,3 %
- poslovno uvjetovani otkaz zbog gospodarskih, tehničkih ili organizacijskih razloga: 40 osoba ili 20,6 %
- na osnovi sporazuma radnika i poslodavca: 27 osoba ili 13,9 %.

Na sljedećem grafikonu je prikazan odnos ulazaka nezaposlenih osoba u evidenciju Zavoda prema djelatnosti prethodnog zaposlenja (sve osobe koje su bile zaposlene bez obzira na status prije nezaposlenosti), novoprijavljenih osoba koje dolaze izravno iz radnog odnosa i zaposlenih osoba s evidencije Zavoda na temelju zasnivanja radnog odnosa u mjesecu listopadu 2026. godine.

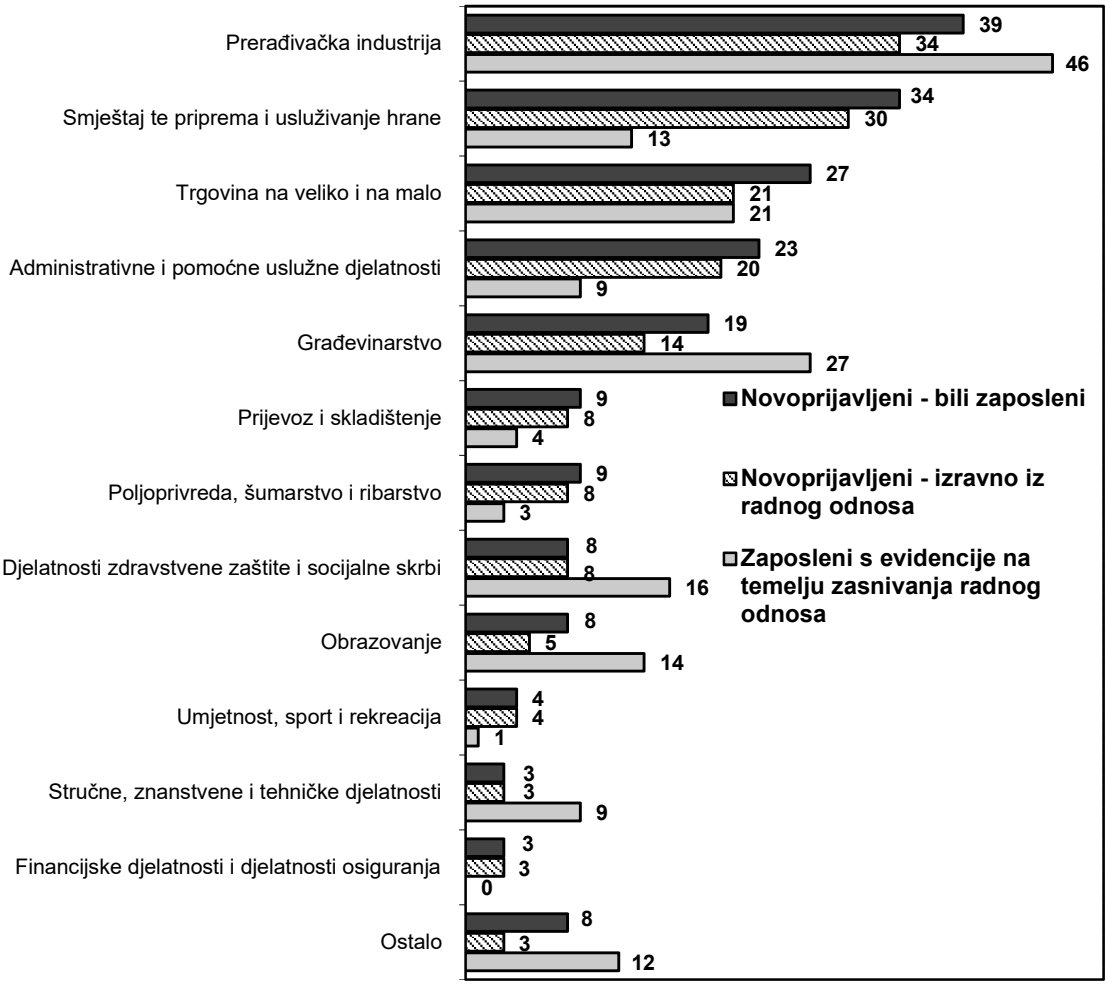

Govorimo li o izlasku iz evidencije, od ukupno 380 osoba koje su izašle iz evidencije Zavoda (za 11,6 % manje nego u rujnu te za 23,4 % više nego u listopadu prethodne godine), pri čemu se 55,0 % odnosi na muškarce, a 45,0 % na žene, najveći je broj izlazaka zbog zapošljavanja na temelju radnog odnosa (175 osoba ili 46,1 %). Od ostalih razloga u najvećem udjelu slijede: nije raspoloživ za rad (62 osobe ili 16,3 %), odjava s evidencije (60 osoba ili 15,8 %), neaktivnost u traženju posla (37 osoba ili 9,7 %), odbio zaposlenje koje odgovara stručnoj spremi i radnom iskustvu do utvrđivanja profesionalnog plana/ponuđena zaposlenja iz utvrđenog PP-a izvan

mjesta prebivališta ili uobičajenog boravišta do 50 km uz osigurani prijevoz ili troškove prijevoza (13 osoba ili 3,4 %), nema uvjeta za prijavu (5 osoba ili 1,3 %) te promjena statusa – nezaposlena osoba prelazi u tražitelje zaposlenja (5 osoba ili 1,3 %).

2. ZAPOŠLJAVANJE

Područni ured Križevci tijekom izvještajnog mjeseca evidentira 515 *potreba za radnicima* od strane poslodavaca, što je za 18,5 % manje nego u rujnu te za 2,4 % više nego u listopadu prethodne godine.

Promatrano prema djelatnostima, najviše je potreba iskazano u obrazovanju (221 osoba ili 42,9 %), trgovini na veliko i na malo (70 osoba ili 13,6 %), prerađivačkoj industriji (58 osoba ili 11,3 %), djelatnosti zdravstvene zaštite i socijalne skrbi (54 osobe ili 10,5 %), građevinarstvu (28 osoba ili 5,4 %) te u prijevozu i skladištenju (24 osobe ili 4,7 %).

Gledano prema rodu zanimanja, najviše su traženi znanstvenici/znanstvenice, inženjeri/inženjerke i stručnjaci/stručnjakinje (39,0 %), uslužna i trgovačka zanimanja (21,2 %), tehničari/tehničarke i stručni suradnici/stručne suradnice (16,1 %), jednostavna zanimanja (8,2 %) te zanimanja u obrtu i pojedinačnoj proizvodnji (7,8 %).

Najtraženija zanimanja u mjesecu listopadu su: prodavač/prodavačica (46 osoba), odgojitelj/odgojiteljica predškolske djece (40 osoba), nastavnik/nastavnica (25 osoba), pomoćnik/pomoćnica u nastavi (20 osoba), učitelj/učiteljica razredne nastave (13 osoba), nastavnik/nastavnica informatike i kuhar/kuharica (po 12 osoba), strojarski inženjer/strojarska inženjerka i medicinska sestra/medicinski tehničar opće njege (po 11 osoba), prehrambeni tehničar/prehrambena tehničarka i čistač/čistačica (po 10 osoba), ekonomist/ekonomistica, elektroinstalater/elektroinstalaterka i radnik/radnica na proizvodnoj liniji (po 9 osoba), komercijalist/komercijalistica, informatičar/informatičarka, konobar/konobarica i vozač/vozačica teretnog vozila (po 8 osoba), pedagog/pedagoginja, njegovatelj/njegovateljica u kući i električar/električarka (po 7 osoba), inženjer/inženjerka strojarstva, nastavnik/nastavnica matematike, knjigovođa/knjigovotkinja, skladištar/skladištarka i vozač/vozačica viličara (po 6 osoba), doktor/doktorica medicine, učitelj/učiteljica glazbene kulture i radnik/radnica visokogradnje (po 5 osoba), učitelj/učiteljica informatike, ekonomski stručnjak/ekonomska stručnjakinja, psiholog/psihologinja, frizer/frizerka, njegovatelj/njegovateljica u ustanovi, automehaničar/automehaničarka, mesar/mesarica i pomoćni kuhar/pomoćna kuharica (po 4 osobe) te prehrambeni tehnolog/prehrambena tehnologinja, ljekarnik/ljekarnica, nastavnik/nastavnica hrvatskog jezika, nastavnik/nastavnica računalstva, učitelj/učiteljica engleskog jezika, učitelj/učiteljica hrvatskog jezika, učitelj/učiteljica matematike, učitelj/učiteljica njemačkog jezika, učitelj/učiteljica tjelesne i zdravstvene kulture, edukacijski rehabilitator/edukacijska rehabilitatorica, novinar/novinarka, građevinski tehničar/građevinska tehničarka, socijalni radnik/socijalna radnica, ekonomski službenik/ekonomska službenica, čuvar/čuvarica, povrtlar/povrtlarica, soboslikar-ličilac/soboslikarica-ličiteljica, pekar/pekarica, vulkanizer/vulkanizerka, vozač/vozačica teretnog vozila s prikolicom, radnik/radnica niskogradnje i dostavljač/dostavljačica (po 3 osobe).

Zaposlenih osoba s evidencije na temelju zasnivanja radnog odnosa u mjesecu listopadu bilo je 175 (od čega 88 muškaraca ili 50,3 % i 87 žena ili 49,7 %), a prema rodovima zanimanja u sljedećem broju:

- ***znanstvenici/znanstvenice, inženjeri/inženjerke i stručnjaci/stručnjakinje*** – ukupno **21**; od toga 4 ekonomska stručnjaka/ekonomske stručnjakinje, 3

pravnika/pravnice te po 2 inženjera/inženjerke strojarstva i fizioterapeuta/ fizioterapeutkinje,

- ***tehničari/tehničarke i stručni suradnici/stručne suradnice*** - ukupno **43**; od toga 7 prehrambenih tehničara/tehničarki, 5 elektrotehničara/elektrotehničarki, 4 računalna tehničara/računalne tehničarke te po 3 tehničara/tehničarke za mehatroniku, medicinske sestre/medicinska tehničara opće njege, ekonomista/ ekonomistice, komercijalista/komercijalistice i upravna referenta/upravne referentice,
- ***administrativni službenici/administrativne službenice*** – ukupno **14**; od toga 6 administrativnih službenika/službenica te po 2 uredska namještenika/uredske namještenice i ekonomska službenika/ekonomske službenice,
- ***uslužna i trgovačka zanimanja*** – ukupno **25**; od toga 9 prodavača/prodavačica, 4 kozmetičara/kozmetičarke, po 3 kuhara/kuharice i njegovatelja/njegovateljice u ustanovi te 2 njegovatelja/njegovateljice u kući,
- ***zanimanja u obrtu i pojedinačnoj proizvodnji*** – ukupno **19;** od toga 3 automehaničara/automehaničarke te po 2 soboslikara-ličilaca/soboslikarice-ličiteljice, mehaničara elektroničara/mehaničarke elektroničarke, slastičara/ slastičarke i stolara/stolarice,
- ***rukovatelji/rukovateljice postrojenjima i strojevima, industrijski proizvođači/ industrijske proizvođačice i sastavljači/sastavljačice proizvoda*** - ukupno **10**; od toga po 2 rukovatelja/rukovateljice strojevima za preradu voća i povrća, vozača/vozačice lakog dostavnog vozila, vozača/vozačice teretnog vozila i vozača/vozačice viličara,
- ***jednostavna zanimanja*** – ukupno **42**; od toga 7 čistača/čistačica, 5 radnika/ radnica na proizvodnoj liniji, po 4 vrtlarska radnika/vrtlarske radnice i dostavljača/ dostavljačice, po 3 radnika/radnice za pomoć u kući i ručna pakirera/ručne pakirerke te po 2 ručna čistača/ručne čistačice, građevinska radnika/građevinske radnice, radnika/radnice u održavanju, pomoćna kuhara/pomoćne kuharice i radnika/radnice za jednostavne poslove.

Promatramo li trajanje sklopljenih ugovora o radu, od ukupnog broja osoba zaposlenih iz evidencije – njih 66,3 % s poslodavcem je sklopilo ugovor na određeno vrijeme.

Prema razini obrazovanja, zapošljavanje u listopadu u najvećem je udjelu ostvareno za osobe sa srednjom školom za zanimanja u trajanju od 4 i više godina:

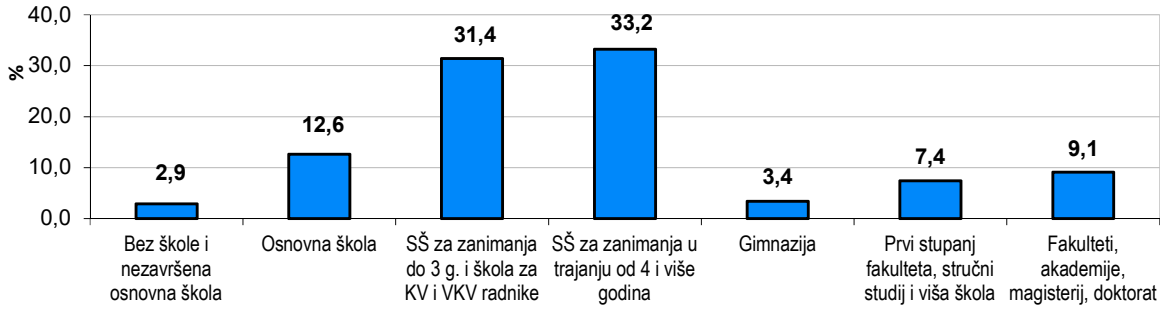

3. KORISNICI NOVČANE NAKNADE

Tijekom listopada 2026. godine novčanu je naknadu koristilo 297 nezaposlenih osoba, što je 36,6 % ukupnog broja evidentiranih nezaposlenih osoba. Taj je broj za 50 korisnika ili 14,4 % manji od broja korisnika u mjesecu rujnu, dok u odnosu na listopad prethodne godine bilježi pad za 64 korisnika ili 17,7 %. Muškarci čine 38,7 %

ukupnog broja korisnika naspram 61,3 % žena, a najveći broj korisnika prema razini obrazovanja čine osobe sa završenom srednjom školom za zanimanja u trajanju do 3 godine i školom za KV i VKV radnike (29,3 %).

Gledano prema Ispostavama, Ispostava Đurđevac evidentira 27,3 %, Ispostava Koprivnica 53,5 % te Ispostava Križevci 19,2 % udjela u ukupnom broju korisnika novčane naknade.

4. POSREDOVANJE PRI ZAPOŠLJAVANJU I OSTALE AKTIVNOSTI

Savjetnici Odsjeka za profesionalno usmjeravanje i obrazovanje u listopadu su održali 16 grupnih aktivnosti od čega najviše radionica o aktivnom traženju posla i cjeloživotnom učenju za nezaposlene osobe. Zaprimljeno je i obrađeno 93 zahtjeva za dodjelu vaučera za obrazovanje i 2 zahtjeva za korištenje mjere osposobljavanje na radnom mjestu. U CISOK centru pruženo je 114 usluga individualnog karijernog savjetovanja, pretežno vezano za korištenje sustava vaučera za obrazovanje te pomoći u pisanju prijava na natječaje za zapošljavanje. Provedena je jedna profesionalna selekcija za zapošljavanje.

Sudjelovali smo u 20. Tjednu cjeloživotnog učenja koji je trajao od 28. rujna do 2. listopada, provodeći radionice o obrazovanju i zapošljavanju za nezaposlene osobe i ostale tražitelje zaposlenja.

AKTIVNA POLITIKA ZAPOŠLJAVANJA

Tijekom listopada u mjere aktivne politike zapošljavanja iz nadležnosti Hrvatskoga zavoda za zapošljavanje novouključeno je 85 osoba, i to 21 muškarac (24,7 %) i 64 žene (75,3 %).

Novouključene osobe u listopadu obuhvaćene su sljedećim mjerama: *Obrazovanje za stjecanje kompetencija potrebnih za rad putem vaučera* 55 osoba (64,7 %), *Aktivacijski program* 17 osoba (20,0 %), *Potpore za pripravništvo i mlade* 6 osoba (7,1 %), *Potpore za samozapošljavanje* 3 osobe (3,5 %), *Mobilnost radne snage – Biram Hrvatsku* 2 osobe (2,4 %), *Potpore za zapošljavanje osoba uključenih u program POSAO+* 1 osoba (1,2 %) i *Potpore za pripravništvo i mlade - zeleno/digitalno* 1 osoba (1,2 %).

Tijekom proteklih deset mjeseci 2026. godine u programe aktivne politike zapošljavanja uključeno je 1.029 osoba, a istodobno je iz programa izašlo 1.207 osoba. Tako je na kraju listopada 2026. bilo 637 aktivnih korisnika mjera, od čega 216 korisnika (33,9 %) iz prethodnih godina i 421 korisnik (66,1 %) iz tekuće godine.

T - 1

NEZAPOSLENOST I ZAPOŠLJAVANJE OD 2005. DO 2025. GODINE ZA PODRUČNI URED KRIŽEVCI

Godina	Novo-prijavljeni	Zaposleni s evidencije Zavoda	Ukupni izlasci iz evidencije	Nezaposlene osobe (prosjek)						Prijavljene potrebe za radnicima
				Ukupno	Verižni indeks	Žene	Muškarci	Prvi put traže zaposlenje	Korisnici novčane naknade	
2005.	5.490	3.547	5.800	8.069	102,3	4.461	3.608	2.058	1.998	4.325
2006.	5.541	3.966	5.994	7.534	93,4	4.339	3.195	1.891	1.745	5.163
2007.	5.276	3.910	6.339	6.780	90,0	3.965	2.815	1.597	1.700	3.735
2008.	4.899	3.191	5.555	5.799	85,5	3.475	2.324	1.295	1.538	3.857
2009.	6.933	2.833	5.552	6.243	107,7	3.433	2.810	1.213	1.881	2.899
2010.	7.418	3.613	6.797	7.375	118,1	3.687	3.688	1.349	2.237	3.333
2011.	8.349	4.562	8.492	7.240	98,2	3.575	3.665	1.403	2.032	3.966
2012.	8.970	4.636	7.490	8.156	112,7	3.985	4.171	1.575	2.074	3.466
2013.	8.889	5.198	8.498	9.083	111,4	4.427	4.656	1.755	2.121	3.639
2014.	8.395	5.058	10.565	8.155	89,8	4.052	4.103	1.622	1.730	3.436
2015.	7.857	5.189	9.067	6.463	79,3	3.300	3.163	1.362	1.270	5.080
2016.	7.244	5.162	8.836	4.944	76,5	2.578	2.366	1.069	920	5.313
2017.	6.323	4.481	7.700	3.578	72,4	1.982	1.596	707	784	5.632
2018.	5.113	3.663	6.096	2.433	68,0	1.380	1.053	469	701	5.445
2019.	4.335	2.948	4.490	1.939	79,7	1.051	888	352	533	4.757
2020.	4.388	2.981	4.007	2.239	115,5	1.226	1.013	358	699	3.697
2021.	3.405	2.959	4.037	2.002	89,4	1.089	913	365	508	5.040
2022.	3.650	2.623	3.498	1.820	90,9	1.022	798	353	469	5.614
2023.	3.628	2.595	3.655	1.809	99,4	1.022	787	361	395	5.247
2024.	3.137	2.443	3.595	1.495	82,6	817	678	295	313	5.533
2025.	3.215	2.053	3.264	1.310	87,6	662	648	245	349	5.516

G1. Nezaposlene osobe od 2005. do 2025. godine

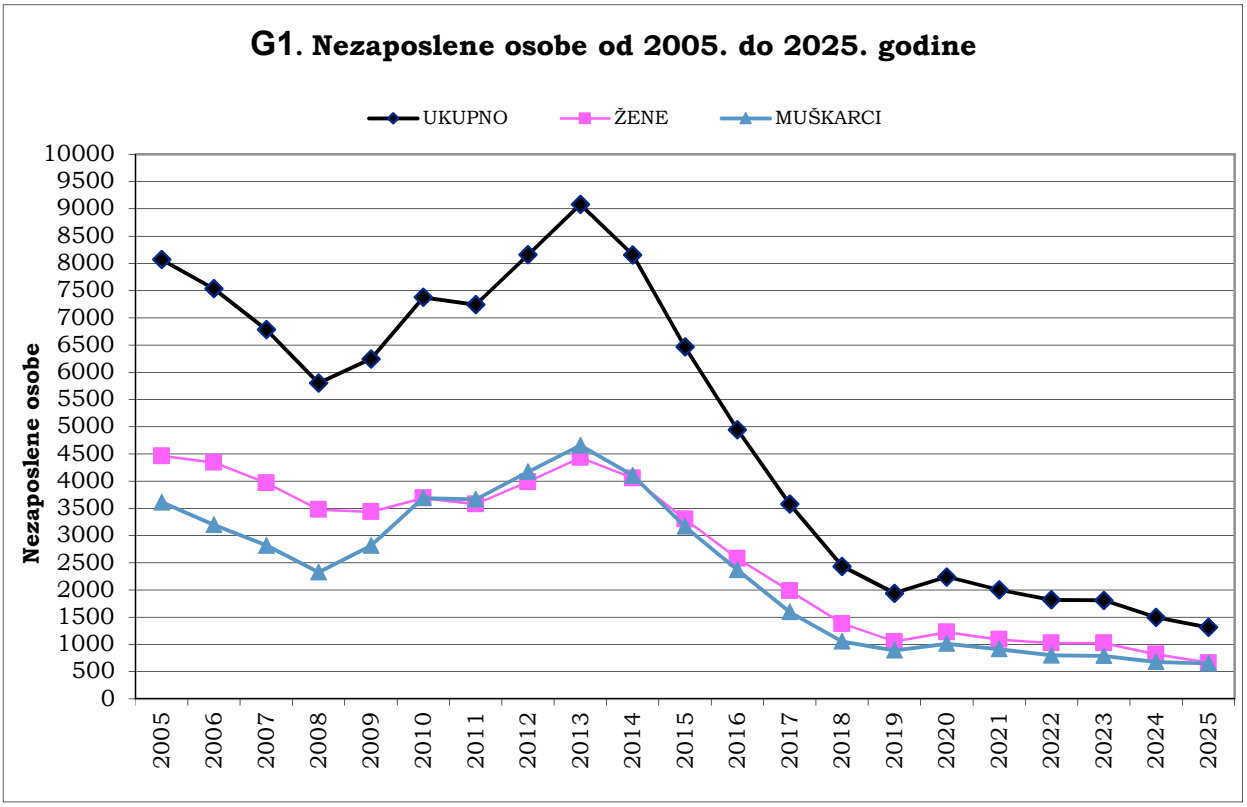

T - 2

REGISTRIRANA NEZAPOSLENOST, ULASCI I IZLASCI IZ EVIDENCIJE PREMA RAZINI OBRAZOVANJA I SPOLU TIJEKOM LISTOPADA 2026. GODINE

SADRŽAJ		UKUPNO			Bez škole i nezavršena OŠ			Osnovna škola			SŠ za zanimanja do 3 g. i škola za KV i VKV radnike			SŠ za zanimanja u trajanju od 4 i više godina			Gimnazija			Prvi stupanj fakulteta, stručni studij i viša škola			Fakulteti, akademije, magisterij, doktorat		
		Ukup.	M	Ž	Ukup.	M	Ž	Ukup.	M	Ž	Ukup.	M	Ž	Ukup.	M	Ž	Ukup.	M	Ž	Ukup.	M	Ž	Ukup.	M	Ž
NEZAPOSLENI KRAJEM PRETHODNOG MJESECA		**947**	**437**	**510**	**95**	**41**	**54**	**177**	**80**	**97**	**290**	**167**	**123**	**222**	**89**	**133**	**27**	**13**	**14**	**73**	**28**	**45**	**63**	**19**	**44**
ULASCI U EVIDENCIJU TIJEKOM MJESECA	**NOVOPRIJAVLJENI U EVIDENCIJU**	**245**	**120**	**125**	**18**	**10**	**8**	**44**	**15**	**29**	**72**	**42**	**30**	**53**	**30**	**23**	**15**	**6**	**9**	**20**	**10**	**10**	**23**	**7**	**16**
	1. Izravno iz radnog odnosa	161	78	83	9	4	5	35	13	22	53	29	24	35	20	15	10	4	6	8	4	4	11	4	7
	Poslovno uvjetovani otkaz	36	20	16	2	1	1	6	4	2	9	4	5	13	8	5	1	0	1	2	1	1	3	2	1
	Prestanak rada poslodavca	1	1	0	0	0	0	0	0	0	1	1	0	0	0	0	0	0	0	0	0	0	0	0	0
	Istek ugovora o radu na određeno vrijeme	71	25	46	3	1	2	19	5	14	23	9	14	13	6	7	5	1	4	3	1	2	5	2	3
	Istek ugovora o radu na sezonskim poslovima	6	2	4	1	1	0	2	0	2	0	0	0	2	1	1	0	0	0	0	0	0	1	0	1
	Sporazumni prestanak radnog odnosa	20	13	7	3	1	2	3	1	2	7	5	2	3	3	0	2	2	0	1	1	0	1	0	1
	Otkaz od strane radnika	13	7	6	0	0	0	1	0	1	5	4	1	4	2	2	0	0	0	2	1	1	1	0	1
	Ostalo	14	10	4	0	0	0	4	3	1	8	6	2	0	0	0	2	1	1	0	0	0	0	0	0
	2. Iz individualne poljoprivrede ili drugog oblika rada	0	0	0	0	0	0	0	0	0	0	0	0	0	0	0	0	0	0	0	0	0	0	0	0
	3. Izravno iz redovnog školovanja	37	18	19	0	0	0	0	0	0	6	4	2	8	4	4	2	2	0	10	5	5	11	3	8
	4. Iz neaktivnosti	47	24	23	9	6	3	9	2	7	13	9	4	10	6	4	3	0	3	2	1	1	1	0	1
	Prethodno radno iskustvo novoprijavljenih:																								
	Bez radnog iskustva	51	28	23	2	1	1	1	0	1	12	10	2	14	9	5	2	1	1	9	5	4	11	2	9
	S radnim iskustvom	194	92	102	16	9	7	43	15	28	60	32	28	39	21	18	13	5	8	11	5	6	12	5	7
IZLASCI IZ EVIDENCIJE TIJEKOM MJESECA	**UKUPNI IZLASCI IZ EVIDENCIJE**	**380**	**209**	**171**	**27**	**18**	**9**	**70**	**38**	**33**	**127**	**80**	**47**	**92**	**47**	**45**	**12**	**7**	**5**	**26**	**10**	**16**	**26**	**10**	**16**
	1. ZAPOSLENI S EVIDENCIJE	**181**	**92**	**89**	**5**	**3**	**2**	**23**	**13**	**10**	**58**	**36**	**22**	**58**	**26**	**32**	**6**	**5**	**1**	**15**	**4**	**11**	**16**	**5**	**11**
	1.1. ZAPOSLENI NA TEMELJU RADNOG ODNOSA	**175**	**88**	**87**	**5**	**3**	**2**	**22**	**12**	**10**	**55**	**33**	**22**	**58**	**26**	**32**	**6**	**5**	**1**	**13**	**4**	**9**	**16**	**5**	**11**
	Mjesto rada:																								
	Zaposleni u zemlji	174	87	87	5	3	2	22	12	10	54	32	22	58	26	32	6	5	1	13	4	9	16	5	11
	Zaposleni u inozemstvu	1	1	0	0	0	0	0	0	0	1	1	0	0	0	0	0	0	0	0	0	0	0	0	0
	Vrsta rada:																								
	Na neodređeno vrijeme	59	34	25	2	2	0	6	4	2	21	16	5	23	10	13	1	1	0	2	0	2	4	1	3
	Na određeno vrijeme	116	54	62	3	1	2	16	8	8	34	17	17	35	16	19	5	4	1	11	4	7	12	4	8
	Prethodno radno iskustvo:																								
	Bez radnog iskustva	41	25	16	0	0	0	1	0	1	7	6	1	22	13	9	2	2	0	3	1	2	6	3	3
	S radnim iskustvom	134	63	71	5	3	2	21	12	9	48	27	21	36	13	23	4	3	1	10	3	7	10	2	8
	1.2. ZAPOSLENI NA TEMELJU DRUGIH POSLOVNIH AKTIVNOSTI	**6**	**4**	**2**	**0**	**0**	**0**	**1**	**1**	**0**	**3**	**3**	**0**	**0**	**0**	**0**	**0**	**0**	**0**	**2**	**0**	**2**	**0**	**0**	**0**
	2. BRISANI IZ EVIDENCIJE ZBOG OSTALIH RAZLOGA	**199**	**117**	**82**	**22**	**15**	**7**	**47**	**24**	**23**	**69**	**44**	**25**	**34**	**21**	**13**	**6**	**2**	**4**	**11**	**6**	**5**	**10**	**5**	**5**
NEZAPOSLENI KRAJEM IZVJEŠTAJNOG MJESECA		**812**	**348**	**464**	**85**	**33**	**52**	**153**	**59**	**94**	**233**	**127**	**106**	**183**	**71**	**112**	**29**	**12**	**17**	**68**	**29**	**39**	**61**	**17**	**44**
Bez radnog iskustva		152	68	84	25	6	19	16	4	12	42	28	14	32	16	16	6	3	3	14	7	7	17	4	13
S radnim iskustvom		660	280	380	60	27	33	137	55	82	191	99	92	151	55	96	23	9	14	54	22	32	44	13	31
Tražitelji zaposlenja prema čl. 13. Zakona o tržištu rada		**735**	**371**	**364**	**6**	**5**	**1**	**76**	**26**	**50**	**240**	**134**	**106**	**242**	**132**	**110**	**27**	**12**	**15**	**67**	**33**	**34**	**77**	**29**	**48**
Novoprijavljeni tražitelji zaposlenja u izvještajnom mjesecu		**72**	**14**	**58**	**1**	**1**	**0**	**6**	**0**	**6**	**28**	**8**	**20**	**21**	**2**	**19**	**1**	**0**	**1**	**5**	**0**	**5**	**10**	**3**	**7**

T - 3

NEZAPOSLENOST I ZAPOŠLJAVANJE PREMA RAZINI OBRAZOVANJA U LISTOPADU 2025. I 2026. GODINE

		Mjesec	UKUPNO	Bez škole i nezavršena OŠ	Osnovna škola	SŠ za zanimanja do 3 g. i škola za KV i VKV radnike	SŠ za zanimanja u trajanju od 4 i više godina	Gimnazija	Prvi stupanj fakulteta, stručni studij i viša škola	Fakulteti, akademije, magisterij, doktorat
UKUPNO	Nezaposlene osobe	X. 26.	812	85	153	233	183	29	68	61
		X. 25.	1309	173	266	378	281	35	98	78
		Indeks	62,0	49,1	57,5	61,6	65,1	82,9	69,4	78,2
	Novoprijavljeni	X. 26.	245	18	44	72	53	15	20	23
		X. 25.	322	38	57	86	72	11	31	27
		Indeks	76,1	47,4	77,2	83,7	73,6	136,4	64,5	85,2
	Zaposleni s evidencije na temelju radnog odnosa	X. 26.	175	5	22	55	58	6	13	16
		X. 25.	167	7	22	64	38	5	12	19
		Indeks	104,8	71,4	100,0	85,9	152,6	120,0	108,3	84,2
	Zaposleni s evidencije na temelju drugih poslovnih aktivnosti	X. 26.	6	0	1	3	0	0	2	0
		X. 25.	22	1	1	10	6	1	2	1
		Indeks	27,3	0,0	100,0	30,0	0,0	0,0	100,0	0,0
	Izlasci iz evidencije zbog ostalih razloga	X. 26.	199	22	47	69	34	6	11	10
		X. 25.	119	13	34	31	23	5	4	9
		Indeks	167,2	169,2	138,2	222,6	147,8	120,0	275,0	111,1
	Korisnici novčane naknade	X. 26.	297	3	57	87	86	7	28	29
		X. 25.	361	16	84	117	85	11	29	19
		Indeks	82,3	18,8	67,9	74,4	101,2	63,6	96,6	152,6
MUŠKARCI	Nezaposlene osobe	X. 26.	348	33	59	127	71	12	29	17
		X. 25.	626	86	127	202	131	14	38	28
		Indeks	55,6	38,4	46,5	62,9	54,2	85,7	76,3	60,7
	Novoprijavljeni	X. 26.	120	10	15	42	30	6	10	7
		X. 25.	144	18	27	46	31	5	13	4
		Indeks	83,3	55,6	55,6	91,3	96,8	120,0	76,9	175,0
	Zaposleni s evidencije na temelju radnog odnosa	X. 26.	88	3	12	33	26	5	4	5
		X. 25.	74	2	12	34	15	3	2	6
		Indeks	118,9	150,0	100,0	97,1	173,3	166,7	200,0	83,3
	Zaposleni s evidencije na temelju drugih poslovnih aktivnosti	X. 26.	4	0	1	3	0	0	0	0
		X. 25.	16	1	1	8	3	1	1	1
		Indeks	25,0	0,0	100,0	37,5	0,0	0,0	0,0	0,0
	Izlasci iz evidencije zbog ostalih razloga	X. 26.	117	15	24	44	21	2	6	5
		X. 25.	59	4	18	19	11	3	1	3
		Indeks	198,3	375,0	133,3	231,6	190,9	66,7	600,0	166,7
	Korisnici novčane naknade	X. 26.	115	2	25	40	33	3	4	8
		X. 25.	155	11	29	53	37	5	11	9
		Indeks	74,2	18,2	86,2	75,5	89,2	60,0	36,4	88,9
ŽENE	Nezaposlene osobe	X. 26.	464	52	94	106	112	17	39	44
		X. 25.	683	87	139	176	150	21	60	50
		Indeks	67,9	59,8	67,6	60,2	74,7	81,0	65,0	88,0
	Novoprijavljeni	X. 26.	125	8	29	30	23	9	10	16
		X. 25.	178	20	30	40	41	6	18	23
		Indeks	70,2	40,0	96,7	75,0	56,1	150,0	55,6	69,6
	Zaposleni s evidencije na temelju radnog odnosa	X. 26.	87	2	10	22	32	1	9	11
		X. 25.	93	5	10	30	23	2	10	13
		Indeks	93,5	40,0	100,0	73,3	139,1	50,0	90,0	84,6
	Zaposleni s evidencije na temelju drugih poslovnih aktivnosti	X. 26.	2	0	0	0	0	0	2	0
		X. 25.	6	0	0	2	3	0	1	0
		Indeks	33,3	-	-	0,0	0,0	-	200,0	-
	Izlasci iz evidencije zbog ostalih razloga	X. 26.	82	7	23	25	13	4	5	5
		X. 25.	60	9	16	12	12	2	3	6
		Indeks	136,7	77,8	143,8	208,3	108,3	200,0	166,7	83,3
	Korisnici novčane naknade	X. 26.	182	1	32	47	53	4	24	21
		X. 25.	206	5	55	64	48	6	18	10
		Indeks	88,3	20,0	58,2	73,4	110,4	66,7	133,3	210,0

T - 4

NEZAPOSLENOST I ZAPOŠLJAVANJE PREMA RAZINI OBRAZOVANJA OD SIJEČNJA DO LISTOPADA 2025. I 2026. GODINE

		Mjesec	UKUPNO	Bez škole i nezavršena OŠ	Osnovna škola	SŠ za zanimanja do 3 g. i škola za KV i VKV radnike	SŠ za zanimanja u trajanju od 4 i više godina	Gimnazija	Prvi stupanj fakulteta, stručni studij i viša škola	Fakulteti, akademije, magisterij, doktorat
UKUPNO	Prosječan broj nezaposlenih osoba	I. - X. 26.	1050	113	217	324	218	28	75	75
		I. - X. 25.	1304	178	276	385	255	34	87	89
		Indeks	80,5	63,5	78,6	84,2	85,5	82,4	86,2	84,3
	Ukupan broj novoprijavljenih	I. - X. 26.	2392	150	410	797	563	86	166	220
		I. - X. 25.	2672	230	490	876	594	91	183	208
		Indeks	89,5	65,2	83,7	91,0	94,8	94,5	90,7	105,8
	Ukupan broj zaposlenih s evidencije na temelju radnog odnosa	I. - X. 26.	1572	54	241	549	392	56	122	158
		I. - X. 25.	1745	95	279	610	395	61	142	163
		Indeks	90,1	56,8	86,4	90,0	99,2	91,8	85,9	96,9
	Ukupan broj zaposlenih s evidencije na temelju drugih poslovnih aktivnosti	I. - X. 26.	104	4	8	32	30	4	10	16
		I. - X. 25.	152	1	6	64	38	6	14	23
		Indeks	68,4	400,0	133,3	50,0	78,9	66,7	71,4	69,6
	Ukupan broj izlazaka iz evidencije zbog ostalih razloga	I. - X. 26.	1212	184	287	375	222	24	63	57
		I. - X. 25.	823	139	226	217	146	21	34	40
		Indeks	147,3	132,4	127,0	172,8	152,1	114,3	185,3	142,5
	Prosječan broj korisnika novčane naknade	I. - X. 26.	332	11	60	105	81	10	26	39
		I. - X. 25.	341	12	71	112	85	8	25	28
		Indeks	97,4	91,7	84,5	93,8	95,3	125,0	104,0	139,3
MUŠKARCI	Prosječan broj nezaposlenih osoba	I. - X. 26.	519	54	103	189	100	14	33	26
		I. - X. 25.	648	84	138	219	120	13	35	39
		Indeks	80,1	64,3	74,6	86,3	83,3	107,7	94,3	66,7
	Ukupan broj novoprijavljenih	I. - X. 26.	1205	89	187	487	269	42	64	67
		I. - X. 25.	1343	127	238	517	286	44	68	63
		Indeks	89,7	70,1	78,6	94,2	94,1	95,5	94,1	106,3
	Ukupan broj zaposlenih s evidencije na temelju radnog odnosa	I. - X. 26.	765	28	105	307	186	32	51	56
		I. - X. 25.	864	46	134	361	185	26	56	56
		Indeks	88,5	60,9	78,4	85,0	100,5	123,1	91,1	100,0
	Ukupan broj zaposlenih s evidencije na temelju drugih poslovnih aktivnosti	I. - X. 26.	62	3	7	24	17	2	2	7
		I. - X. 25.	101	1	3	51	22	4	8	12
		Indeks	61,4	300,0	233,3	47,1	77,3	50,0	25,0	58,3
	Ukupan broj izlazaka iz evidencije zbog ostalih razloga	I. - X. 26.	673	109	148	244	117	9	23	23
		I. - X. 25.	423	75	123	133	60	9	9	14
		Indeks	159,1	145,3	120,3	183,5	195,0	100,0	255,6	164,3
	Prosječan broj korisnika novčane naknade	I. - X. 26.	150	7	28	54	37	5	6	13
		I. - X. 25.	152	8	27	56	39	4	8	10
		Indeks	98,7	87,5	103,7	96,4	94,9	125,0	75,0	130,0
ŽENE	Prosječan broj nezaposlenih osoba	I. - X. 26.	531	59	114	135	118	14	42	49
		I. - X. 25.	656	94	138	166	135	21	52	50
		Indeks	80,9	62,8	82,6	81,3	87,4	66,7	80,8	98,0
	Ukupan broj novoprijavljenih	I. - X. 26.	1187	61	223	310	294	44	102	153
		I. - X. 25.	1329	103	252	359	308	47	115	145
		Indeks	89,3	59,2	88,5	86,4	95,5	93,6	88,7	105,5
	Ukupan broj zaposlenih s evidencije na temelju radnog odnosa	I. - X. 26.	807	26	136	242	206	24	71	102
		I. - X. 25.	881	49	145	249	210	35	86	107
		Indeks	91,6	53,1	93,8	97,2	98,1	68,6	82,6	95,3
	Ukupan broj zaposlenih s evidencije na temelju drugih poslovnih aktivnosti	I. - X. 26.	42	1	1	8	13	2	8	9
		I. - X. 25.	51	0	3	13	16	2	6	11
		Indeks	82,4	-	33,3	61,5	81,3	100,0	133,3	81,8
	Ukupan broj izlazaka iz evidencije zbog ostalih razloga	I. - X. 26.	539	75	139	131	105	15	40	34
		I. - X. 25.	400	64	103	84	86	12	25	26
		Indeks	134,8	117,2	135,0	156,0	122,1	125,0	160,0	130,8
	Prosječan broj korisnika novčane naknade	I. - X. 26.	182	4	32	51	44	5	20	26
		I. - X. 25.	189	4	44	56	46	4	17	18
		Indeks	96,3	100,0	72,7	91,1	95,7	125,0	117,6	144,4

T - 5

IZLASCI IZ EVIDENCIJE NEZAPOSLENIH PREMA RAZLOZIMA I TRAJANJU NEZAPOSLENOSTI U LISTOPADU 2026. GODINE

Redni broj	Razlozi	UKUPNO	M	Ž	Trajanje nezaposlenosti					
					Do 6 mj.	6 - 12 mj.	1 - 2 god.	2 - 3 god.	3 - 5 god.	Više od 5 god.
	UKUPNI IZLASCI IZ EVIDENCIJE	**380**	**209**	**171**	**302**	**39**	**22**	**7**	**7**	**3**
1.	**ZAPOŠLJAVANJE NA TEMELJU RADNOG ODNOSA I DRUGIH POSLOVNIH AKTIVNOSTI**	**181**	**92**	**89**	**165**	**14**	**1**	**1**	**0**	**0**
1.1.	Zapošljavanje na temelju radnog odnosa	**175**	88	87	161	12	1	1	0	0
1.2.	Stručno osposobljavanje za rad bez zasnivanja radnog odnosa	**0**	0	0	0	0	0	0	0	0
1.3.	Stručno osposobljavanje u zemljama EU/EEA	**0**	0	0	0	0	0	0	0	0
1.4.	Ostvarivanje mjesečnog primitka, odnosno drugog dohotka, koji je veći od prosječne isplaćene novčane naknade u prethodnoj kalendarskoj godini	**0**	0	0	0	0	0	0	0	0
1.5.	Registriranje trgovačkog društva ili druge pravne osobe, stjecanje 25 % udjela u trgovačkom društvu ili drugoj pravnoj osobi	**0**	0	0	0	0	0	0	0	0
1.6.	Postao predsjednik uprave, član uprave ili izvršni direktor trgovačkog društva te član ili upravitelj zadruge	**0**	0	0	0	0	0	0	0	0
1.7.	Registriranje obrta, slobodnog zanimanja ili djelatnosti poljoprivrede i šumarstva	**6**	4	2	4	2	0	0	0	0
1.8.	Obavljanje domaće radinosti ili sporednog zanimanja prema posebnom propisu	**0**	0	0	0	0	0	0	0	0
1.9.	Prijava na poljoprivredno osiguranje po propisima o mirovinskom osiguranju	**0**	0	0	0	0	0	0	0	0
1.10.	Zapošljavanje prema posebnim propisima (status roditelja njegovatelja, njegovatelj hrvatskog ratnog vojnog invalida)	**0**	0	0	0	0	0	0	0	0
1.11.	Postao osiguranik produženog mirovinskog osiguranja na temelju ugovora o radu na određeno vrijeme za stalne sezonske poslove	**0**	0	0	0	0	0	0	0	0
2.	**IZLAZ IZ RADNE SNAGE**	**8**	**3**	**5**	**6**	**2**	**0**	**0**	**0**	**0**
2.1.	Umirovljenje, ostvarivanje obiteljske ili invalidske mirovine	**3**	2	1	2	1	0	0	0	0
2.2.	Utvrđena opća nesposobnost za rad ili privremena nezapošljivost	**0**	0	0	0	0	0	0	0	0
2.3.	Pritvor i izdržavanje kazne zatvora	**1**	1	0	1	0	0	0	0	0
2.4.	Uključenje u redovito školovanje (redoviti učenik ili student)	**0**	0	0	0	0	0	0	0	0
2.5.	Dragovoljno služenje vojnog roka	**0**	0	0	0	0	0	0	0	0
2.6.	Navršenih 65 godina života	**0**	0	0	0	0	0	0	0	0
2.7.	Ostvarivanje prava na rodiljnu, roditeljsku, posvojiteljsku ili skrbničku poštedu od rada po posebnom propisu	**4**	0	4	3	1	0	0	0	0
3.	**NEPRIDRŽAVANJE ZAKONSKIH ODREDBI**	**119**	**80**	**39**	**86**	**14**	**11**	**3**	**4**	**1**
3.1.	Obavljanje posla bez potvrde, ugovora, odnosno rješenja na temelju kojega radi	**0**	0	0	0	0	0	0	0	0
3.2.	Odbijanje zaposlenja	**20**	13	7	13	3	3	0	1	0
3.3.	Odbijanje ili prekidanje obrazovanja koje je organizirao Zavod	**0**	0	0	0	0	0	0	0	0
3.4.	Ne traži aktivno posao	**37**	26	11	31	3	1	1	1	0
3.5.	Nije raspoloživ za rad	**62**	41	21	42	8	7	2	2	1
4.	**ODJAVA S EVIDENCIJE**	**60**	**28**	**32**	**34**	**9**	**10**	**3**	**3**	**1**
5.	**OSTALI RAZLOZI**	**12**	**6**	**6**	**11**	**0**	**0**	**0**	**0**	**1**

T - 6

REGISTRIRANA NEZAPOSLENOST, ZAPOŠLJAVANJE I TRAŽENI RADNICI PREMA DJELATNOSTIMA I SPOLU U LISTOPADU 2026. GODINE

DJELATNOST (NKD 2025)		Nezaposlene osobe s prethodnim radnim iskustvom							Zaposleni s evidencije na temelju radnog odnosa			Traženi radnici
		Nezaposlene osobe			Novoprijavljeni							
		UKUPNO	M	Ž	UKUPNO	M	Ž	Izravno iz radnog odnosa	UKUPNO	M	Ž	UKUPNO
A	Poljoprivreda, šumarstvo i ribarstvo	35	13	22	9	4	5	8	3	0	3	16
B	Rudarstvo i vađenje	3	3	0	0	0	0	0	0	0	0	0
C	Prerađivačka industrija	148	67	81	39	23	16	34	46	38	8	58
D	Opskrba el. energijom, plinom, parom i klimatizacija	1	1	0	1	1	0	1	0	0	0	0
E	Opskrba vodom; uklanjanje otpadnih voda, gospodarenje otpadom te djelat. sanacije okoliša	3	3	0	0	0	0	0	4	2	2	7
F	Građevinarstvo	44	38	6	19	17	2	14	27	26	1	28
G	Trgovina na veliko i na malo	74	24	50	27	9	18	21	21	2	19	70
H	Prijevoz i skladištenje	37	22	15	9	6	3	8	4	3	1	24
I	Smještaj te priprema i usluživanje hrane	66	30	36	34	19	15	30	13	5	8	11
J	Izdavačke djelatnosti, djelatnosti emitiranja te proizvodnje i distribucije sadržaja	3	1	2	3	2	1	1	0	0	0	3
K	Telekomunikacije, računalno programiranje, savjetovanje, računalna infrastruktura i ostale informacijske uslužne djelatnosti	9	6	3	0	0	0	0	4	4	0	0
L	Financijske djelatnosti i djelatnosti osiguranja	6	4	2	3	3	0	3	0	0	0	0
M	Poslovanje nekretninama	2	1	1	0	0	0	0	0	0	0	0
N	Stručne, znanstvene i tehničke djelatnosti	26	7	19	3	0	3	3	9	1	8	6
O	Administrativne i pomoćne uslužne djelatnosti	42	15	27	23	6	17	20	9	2	7	3
P	Javna uprava i obrana; obavezno socijalno osiguranje	68	27	41	2	0	2	0	2	1	1	2
Q	Obrazovanje	17	4	13	8	2	6	5	14	2	12	221
R	Djelatnosti zdravstvene zaštite i socijalne skrbi	33	7	26	8	0	8	8	16	0	16	54
S	Umjetnost, sport i rekreacija	16	1	15	4	0	4	4	1	0	1	1
T	Ostale uslužne djelatnosti	24	6	18	2	0	2	1	2	2	0	11
U	Djelatnosti kućanstava kao poslodavaca	3	0	3	0	0	0	0	0	0	0	0
V	Djelatnosti izvanteritorijalnih organizacija i tijela	0	0	0	0	0	0	0	0	0	0	0
SVEUKUPNO		**660**	**280**	**380**	**194**	**92**	**102**	**161**	**175**	**88**	**87**	**515**

T - 7

NEZAPOSLENE OSOBE PREMA RAZINI OBRAZOVANJA KRAJEM LISTOPADA 2026. GODINE

Red. br.	Ispostava	UKUPNO				Bez škole i nezavršena OŠ			Osnovna škola			SŠ za zanimanja do 3 g. i škola za KV i VKV radnike			SŠ za zanimanja u trajanju od 4 i više godina			Gimnazija			Prvi stupanj fakulteta, stručni studij i viša škola			Fakulteti, akademije, magisterij, doktorat		
		Ukup.	Udio	M	Ž	Ukup.	M	Ž	Ukup.	M	Ž	Ukup.	M	Ž	Ukup.	M	Ž	Ukup.	M	Ž	Ukup.	M	Ž	Ukup.	M	Ž
1.	Đurđevac	232	28,6	82	150	34	12	22	58	18	40	61	31	30	53	14	39	2	0	2	15	4	11	9	3	6
2.	Koprivnica	485	59,7	220	265	48	19	29	83	37	46	144	79	65	104	44	60	22	9	13	38	19	19	46	13	33
3.	Križevci	95	11,7	46	49	3	2	1	12	4	8	28	17	11	26	13	13	5	3	2	15	6	9	6	1	5
UKUPNO		812	100,0	348	464	85	33	52	153	59	94	233	127	106	183	71	112	29	12	17	68	29	39	61	17	44

T - 8

NOVOPRIJAVLJENI U EVIDENCIJU PREMA RAZINI OBRAZOVANJA TIJEKOM LISTOPADA 2026. GODINE

Red. br.	Ispostava	UKUPNO				Bez škole i nezavršena OŠ			Osnovna škola			SŠ za zanimanja do 3 g. i škola za KV i VKV radnike			SŠ za zanimanja u trajanju od 4 i više godina			Gimnazija			Prvi stupanj fakulteta, stručni studij i viša škola			Fakulteti, akademije, magisterij, doktorat		
		Ukup.	Udio	M	Ž	Ukup.	M	Ž	Ukup.	M	Ž	Ukup.	M	Ž	Ukup.	M	Ž	Ukup.	M	Ž	Ukup.	M	Ž	Ukup.	M	Ž
1.	Đurđevac	67	27,3	32	35	5	2	3	19	7	12	20	12	8	10	7	3	0	0	0	6	1	5	7	3	4
2.	Koprivnica	132	53,9	65	67	10	5	5	20	7	13	36	21	15	32	17	15	12	5	7	10	6	4	12	4	8
3.	Križevci	46	18,8	23	23	3	3	0	5	1	4	16	9	7	11	6	5	3	1	2	4	3	1	4	0	4
UKUPNO		245	100,0	120	125	18	10	8	44	15	29	72	42	30	53	30	23	15	6	9	20	10	10	23	7	16

T - 9

NEZAPOSLENE OSOBE PO MJESECIMA

Red. br.	ISPOSTAVA	Φ 25.	2025.			2026.										INDEKS		
			X.	XI.	XII.	I.	II.	III.	IV.	V.	VI.	VII.	VIII.	IX.	X.	X. 26./ X. 25.	X. 26./ IX. 26.	X. 26./ Φ 25.
1.	**ĐURĐEVAC**	354	352	387	387	418	389	336	292	267	265	295	305	277	232	65,9	83,8	65,5
2.	**KOPRIVNICA**	832	815	850	828	884	754	651	591	569	570	643	671	576	485	59,5	84,2	58,3
3.	**KRIŽEVCI**	124	142	134	93	120	128	94	83	95	91	106	120	94	95	66,9	101,1	76,6
UKUPNO		**1310**	**1309**	**1371**	**1308**	**1422**	**1271**	**1081**	**966**	**931**	**926**	**1044**	**1096**	**947**	**812**	**62,0**	**85,7**	**62,0**

T - 10

NOVOPRIJAVLJENI U EVIDENCIJU PO MJESECIMA

Red. br.	ISPOSTAVA	Φ 25.	2025.			2026.										INDEKS		
			X.	XI.	XII.	I.	II.	III.	IV.	V.	VI.	VII.	VIII.	IX.	X.	X. 26./ X. 25.	X. 26./ IX. 26.	X. 26./ Φ 25.
1.	**ĐURĐEVAC**	73	86	87	74	90	59	55	39	38	58	77	51	71	67	77,9	94,4	91,8
2.	**KOPRIVNICA**	147	185	171	128	183	123	104	105	114	123	182	122	167	132	71,4	79,0	89,8
3.	**KRIŽEVCI**	48	51	45	38	54	50	35	27	46	33	48	50	43	46	90,2	107,0	95,8
UKUPNO		**268**	**322**	**303**	**240**	**327**	**232**	**194**	**171**	**198**	**214**	**307**	**223**	**281**	**245**	**76,1**	**87,2**	**91,4**

T - 11

NEZAPOSLENE OSOBE S INVALIDITETOM PO MJESECIMA

Red. br.	ISPOSTAVA	Ф 25.	2025.			2026.										INDEKS		
			X.	XI.	XII.	I.	II.	III.	IV.	V.	VI.	VII.	VIII.	IX.	X.	X. 26./ X. 25.	X. 26./ IX. 26.	X. 26./ Ф 25.
1.	**ĐURĐEVAC**	23	23	27	31	32	31	34	29	24	22	24	23	22	16	69,6	72,7	69,6
2.	**KOPRIVNICA**	138	131	156	157	154	147	137	129	132	126	122	127	124	114	87,0	91,9	82,6
3.	**KRIŽEVCI**	17	17	17	13	15	16	15	13	12	11	11	12	9	8	47,1	88,9	47,1
UKUPNO		**178**	**171**	**200**	**201**	**201**	**194**	**186**	**171**	**168**	**159**	**157**	**162**	**155**	**138**	**80,7**	**89,0**	**77,5**

T - 12

NEZAPOSLENI HRVATSKI BRANITELJI PO MJESECIMA

Red. br.	ISPOSTAVA	Ф 25.	2025.			2026.										INDEKS		
			X.	XI.	XII.	I.	II.	III.	IV.	V.	VI.	VII.	VIII.	IX.	X.	X. 26./ X. 25.	X. 26./ IX. 26.	X. 26./ Ф 25.
1.	**ĐURĐEVAC**	24	23	24	26	28	29	33	32	28	23	20	19	15	13	56,5	86,7	54,2
2.	**KOPRIVNICA**	46	43	40	40	46	36	29	29	23	19	26	30	22	18	41,9	81,8	39,1
3.	**KRIŽEVCI**	5	4	4	2	5	4	2	3	6	6	4	5	4	6	150,0	150,0	120,0
UKUPNO		**75**	**70**	**68**	**68**	**79**	**69**	**64**	**64**	**57**	**48**	**50**	**54**	**41**	**37**	**52,9**	**90,2**	**49,3**

T - 13

KORISNICI NOVČANE NAKNADE PO MJESECIMA

Red. br.	ISPOSTAVA	Φ 25.	2025.			2026.										INDEKS		
			X.	XI.	XII.	I.	II.	III.	IV.	V.	VI.	VII.	VIII.	IX.	X.	X. 26./ X. 25.	X. 26./ IX. 26.	X. 26./ Φ 25.
1.	**ĐURĐEVAC**	102	98	110	130	136	139	96	64	60	74	78	95	90	81	82,7	90,0	79,4
2.	**KOPRIVNICA**	187	197	196	207	241	225	190	153	145	147	165	187	200	159	80,7	79,5	85,0
3.	**KRIŽEVCI**	60	66	63	63	70	70	55	45	55	57	62	66	57	57	86,4	100,0	95,0
	UKUPNO	**349**	**361**	**369**	**400**	**447**	**434**	**341**	**262**	**260**	**278**	**305**	**348**	**347**	**297**	**82,3**	**85,6**	**85,1**

T - 14

ZAPOSLENI S EVIDENCIJE NA TEMELJU RADNOG ODNOSA PO MJESECIMA

Red. br.	ISPOSTAVA	Φ 25.	2025.			2026.										INDEKS		
			X.	XI.	XII.	I.	II.	III.	IV.	V.	VI.	VII.	VIII.	IX.	X.	X. 26./ X. 25.	X. 26./ IX. 26.	X. 26./ Φ 25.
1.	**ĐURĐEVAC**	48	39	31	45	30	35	73	45	40	30	23	25	54	52	133,3	96,3	108,3
2.	**KOPRIVNICA**	99	101	85	91	79	122	134	118	92	62	70	52	132	108	106,9	81,8	109,1
3.	**KRIŽEVCI**	24	27	20	36	11	19	30	14	18	18	13	17	41	15	55,6	36,6	62,5
	UKUPNO	**171**	**167**	**136**	**172**	**120**	**176**	**237**	**177**	**150**	**110**	**106**	**94**	**227**	**175**	**104,8**	**77,1**	**102,3**

T - 15

ZAPOSLENE OSOBE S INVALIDITETOM S EVIDENCIJE NA TEMELJU RADNOG ODNOSA PO MJESECIMA

Red. br.	ISPOSTAVA	Ф 25.	2025.			2026.										INDEKS		
			X.	XI.	XII.	I.	II.	III.	IV.	V.	VI.	VII.	VIII.	IX.	X.	X. 26./ X. 25.	X. 26./ IX. 26.	X. 26./ Ф 25.
1.	**ĐURĐEVAC**	2	2	1	1	2	0	1	3	6	2	1	0	3	2	100,0	66,7	100,0
2.	**KOPRIVNICA**	10	15	4	7	5	6	13	11	15	16	9	6	15	13	86,7	86,7	130,0
3.	**KRIŽEVCI**	2	0	0	3	0	0	0	2	1	1	0	1	1	1	-	100,0	50,0
UKUPNO		**14**	**17**	**5**	**11**	**7**	**6**	**14**	**16**	**22**	**19**	**10**	**7**	**19**	**16**	**94,1**	**84,2**	**114,3**

T - 16

ZAPOSLENI HRVATSKI BRANITELJI S EVIDENCIJE NA TEMELJU RADNOG ODNOSA PO MJESECIMA

Red. br.	ISPOSTAVA	Ф 25.	2025.			2026.										INDEKS		
			X.	XI.	XII.	I.	II.	III.	IV.	V.	VI.	VII.	VIII.	IX.	X.	X. 26./ X. 25.	X. 26./ IX. 26.	X. 26./ Ф 25.
1.	**ĐURĐEVAC**	2	2	3	1	0	1	1	1	4	1	1	0	2	0	0,0	0,0	0,0
2.	**KOPRIVNICA**	3	3	4	3	0	7	7	0	5	1	2	0	1	4	133,3	400,0	133,3
3.	**KRIŽEVCI**	1	1	0	1	0	0	1	1	0	1	0	0	1	0	0,0	0,0	0,0
UKUPNO		**6**	**6**	**7**	**5**	**0**	**8**	**9**	**2**	**9**	**3**	**3**	**0**	**4**	**4**	**66,7**	**100,0**	**66,7**

T - 17

ZAPOSLENI S EVIDENCIJE NA TEMELJU DRUGIH POSLOVNIH AKTIVNOSTI PO MJESECIMA

Red. br.	ISPOSTAVA	Φ 25.	2025.			2026.									INDEKS		
			X.	XI.	XII.	I.	II.	III.	IV.	V.	VI.	VII.	VIII.	IX.	X.	X. 26./ X. 25.	X. 26./ IX. 26.	X. 26./ Φ 25.
1.	**ĐURĐEVAC**	2	7	0	4	0	2	2	1	1	4	0	2	4	1	14,3	25,0	50,0
2.	**KOPRIVNICA**	10	10	6	9	4	4	9	7	7	7	6	9	13	4	40,0	30,8	40,0
3.	**KRIŽEVCI**	3	5	1	6	0	1	2	4	3	5	0	0	1	1	20,0	100,0	33,3
UKUPNO		**15**	**22**	**7**	**19**	**4**	**7**	**13**	**12**	**11**	**16**	**6**	**11**	**18**	**6**	**27,3**	**33,3**	**40,0**

T - 18

TRAŽENI RADNICI PO MJESECIMA

Red. br.	ISPOSTAVA	Φ 25.	2025.			2026.									INDEKS		
			X.	XI.	XII.	I.	II.	III.	IV.	V.	VI.	VII.	VIII.	IX.	X.	X. 26./ X. 25.	X. 26./ IX. 26.	X. 26./ Φ 25.
1.	**ĐURĐEVAC**	95	110	49	64	71	47	111	49	104	79	106	144	80	141	128,2	176,3	148,4
2.	**KOPRIVNICA**	207	217	177	130	235	277	202	194	132	285	165	181	340	206	94,9	60,6	99,5
3.	**KRIŽEVCI**	158	176	132	131	160	244	186	165	177	151	157	118	212	168	95,5	79,2	106,3
UKUPNO		**460**	**503**	**358**	**325**	**466**	**568**	**499**	**408**	**413**	**515**	**428**	**443**	**632**	**515**	**102,4**	**81,5**	**112,0**

T - 19

PREGLED NEZAPOSLENIH OSOBA PREMA OPĆINI STANOVANJA U MJESECU LISTOPADU 2026. GODINE

ISPOSTAVA	OPĆINA - GRAD	UKUPNO			Bez škole i nezavršena OŠ			Osnovna škola			SŠ za zanimanja do 3 god. i škola za KV i VKV radnike			SŠ za zanimanja u trajanju od 4 i više godina			Gimnazija			Prvi stupanj fakulteta, stručni studij i viša škola			Fakulteti, akademije, magisterij, doktorat		
		Ukup.	M	Ž	Ukup.	M	Ž	Ukup.	M	Ž	Ukup.	M	Ž	Ukup.	M	Ž	Ukup.	M	Ž	Ukup.	M	Ž	Ukup.	M	Ž
ĐURĐEVAC	ĐURĐEVAC	98	25	73	24	7	17	20	4	16	23	8	15	19	4	15	1	0	1	7	1	6	4	1	3
	FERDINANDOVAC	13	6	7	0	0	0	5	2	3	5	3	2	3	1	2	0	0	0	0	0	0	0	0	0
	KALINOVAC	12	3	9	1	0	1	4	1	3	3	2	1	2	0	2	0	0	0	0	0	0	2	0	2
	KLOŠTAR POD.	31	15	16	7	4	3	9	4	5	6	4	2	7	3	4	0	0	0	1	0	1	1	0	1
	MOLVE	19	6	13	0	0	0	9	4	5	1	0	1	9	2	7	0	0	0	0	0	0	0	0	0
	NOVO VIRJE	7	1	6	0	0	0	2	0	2	2	1	1	3	0	3	0	0	0	0	0	0	0	0	0
	VIRJE	36	19	17	2	1	1	5	2	3	18	12	6	5	2	3	0	0	0	4	0	4	2	2	0
	POD. SESVETE	16	7	9	0	0	0	4	1	3	3	1	2	5	2	3	1	0	1	3	3	0	0	0	0
KOPRIVNICA	DRNJE	10	4	6	1	0	1	3	1	2	4	1	3	1	1	0	0	0	0	0	0	0	1	1	0
	ĐELEKOVEC	11	6	5	4	1	3	0	0	0	5	4	1	1	1	0	1	0	1	0	0	0	0	0	0
	GOLA	19	9	10	0	0	0	4	2	2	10	5	5	3	2	1	0	0	0	0	0	0	2	0	2
	HLEBINE	9	5	4	2	1	1	4	2	2	2	2	0	1	0	1	0	0	0	0	0	0	0	0	0
	KOPRIVNICA	300	136	164	21	8	13	43	19	24	85	46	39	70	30	40	16	8	8	29	15	14	36	10	26
	KOP. BREGI	20	10	10	5	1	4	5	3	2	3	3	0	3	0	3	2	1	1	1	1	0	1	1	0
	KOP. IVANEC	18	10	8	0	0	0	6	3	3	6	4	2	3	2	1	0	0	0	1	1	0	2	0	2
	LEGRAD	15	7	8	1	1	0	1	1	0	5	3	2	4	1	3	1	0	1	2	1	1	1	0	1
	NOVIGRAD POD.	23	11	12	6	5	1	5	0	5	6	4	2	3	2	1	2	0	2	1	0	1	0	0	0
	PETERANEC	20	7	13	4	0	4	1	1	0	6	3	3	7	2	5	0	0	0	2	1	1	0	0	0
	RASINJA	20	8	12	2	1	1	5	2	3	7	3	4	4	2	2	0	0	0	2	0	2	0	0	0
	SOKOLOVAC	20	7	13	2	1	1	6	3	3	5	1	4	4	1	3	0	0	0	0	0	0	3	1	2
KRIŽEVCI	KALNIK	5	3	2	0	0	0	0	0	0	2	1	1	1	0	1	0	0	0	2	2	0	0	0	0
	KRIŽEVCI	66	33	33	3	2	1	9	2	7	20	13	7	15	8	7	4	3	1	12	4	8	3	1	2
	SV. IVAN ŽABNO	14	7	7	0	0	0	1	1	0	3	2	1	6	4	2	1	0	1	1	0	1	2	0	2
	SVETI PETAR OREHOVEC	8	3	5	0	0	0	2	1	1	2	1	1	3	1	2	0	0	0	0	0	0	1	0	1
	GORNJA RIJEKA	2	0	2	0	0	0	0	0	0	1	0	1	1	0	1	0	0	0	0	0	0	0	0	0
U K U P N O		**812**	**348**	**464**	**85**	**33**	**52**	**153**	**59**	**94**	**233**	**127**	**106**	**183**	**71**	**112**	**29**	**12**	**17**	**68**	**29**	**39**	**61**	**17**	**44**

T - 20

OSOBE UKLJUČENE U MJERE AKTIVNE POLITIKE ZAPOŠLJAVANJA

	Program / Mjera	Novouključeni u mjere		Izašli iz mjera		Aktivni korisnici 31. 10. 2026.		
		U listopadu 2026.	Od 1.1. do 31.10.2026.	U listopadu 2026.	Od 1.1. do 31.10.2026.	Ukupno	Iz prethodnih godina	Iz tekuće godine
UKUPNO		**85**	**1029**	**148**	**1207**	**637**	**216**	**421**
VRSTA MJERE (LMP klasifikacija)	**2. Obrazovanje i osposobljavanje**	**72**	**774**	**97**	**844**	**199**	**1**	**198**
	- Obrazovanje nezaposlenih osoba i ostalih tražitelja zaposlenja	0	0	0	0	0	0	0
	- Obrazovanje za stjecanje kompetencija potrebnih za rad putem vaučera	55	694	87	765	184	1	183
	- Aktivacijski program	17	73	9	58	15	0	15
	- Osposobljavanje na radnom mjestu	0	7	1	21	0	0	0
	- Potpore za usavršavanje	0	0	0	0	0	0	0
	4. Potpore za zapošljavanje	**8**	**169**	**35**	**229**	**219**	**75**	**144**
	- Potpore za zapošljavanje	0	55	10	57	67	22	45
	- Potpore za zapošljavanje osoba uključenih u Program POSAO+	1	18	5	25	22	7	15
	- Potpore za zapošljavanje - zeleno/digitalno	0	15	3	30	33	21	12
	- Potpore za pripravništvo i mlade	6	61	14	76	67	13	54
	- Potpore za pripravništvo i mlade - zeleno/digitalno	1	20	3	41	30	12	18
	6. Javni radovi	**0**	**13**	**0**	**10**	**12**	**0**	**12**
	7. Potpore za samozapošljavanje	**3**	**53**	**13**	**103**	**169**	**116**	**53**
	- Potpore za samozapošljavanje	3	46	12	92	150	104	46
	- Potpore za samozapošljavanje - zeleno/digitalno	0	7	1	11	19	12	7
	7.1. Mobilnost radne snage - Biram Hrvatku	**2**	**14**	**3**	**15**	**38**	**24**	**14**
	8. Održavanje dohotka	**0**	**6**	**0**	**6**	**0**	**0**	**0**
	- Mjera za zadržavanje radnih mjesta u prerađivačkoj industriji	0	6	0	6	0	0	0
	- Stalni sezonac	0	0	0	0	0	0	0
SPOL	Muškarci	21	535	92	657	335	147	188
	Žene	64	494	56	550	302	69	233
DOB	Do 24 godine	11	218	40	267	179	60	119
	25 - 29	15	150	25	160	127	54	73
	30 - 49	33	448	64	538	248	89	159
	50 - 54	10	91	6	98	42	9	33
	55 godina i više	16	122	13	144	41	4	37
RAZINA OBRAZOVANJA	Bez škole i nezavršena osnovna škola	5	62	1	54	24	6	18
	Osnovna škola	19	172	20	217	66	11	55
	SŠ za zanimanja do 3 godine i škola za KV i VKV radnike	17	332	65	386	258	108	150
	SŠ za zanimanja u trajanju od 4 i više godina	25	287	42	330	158	43	115
	Gimnazija	6	27	5	42	24	8	16
	Prvi stupanj fakulteta, stručni studij i viša škola	6	76	12	98	50	19	31
	Fakultet, akademija, magisterij, doktorat	7	73	3	80	57	21	36
	Nepoznato	0	0	0	0	0	0	0
Osobe s invaliditetom		2	66	11	68	63	33	30
Hrvatski branitelji		1	32	4	37	10	2	8

IZVORI PODATAKA I OBJAŠNJENJE POJMOVA

IZVORI PODATAKA za Mjesečni statistički bilten su evidencije koje se vode u Hrvatskom zavodu za zapošljavanje prema odredbama Zakona o tržištu rada (Narodne novine, 118/18, 32/20, 18/22 i 152/24) i važećih pravilnika.

NEZAPOSLENE OSOBE
Osobe u dobi od 15 do 65 godina sposobne ili djelomično sposobne za rad koje nisu u radnom odnosu, koje ne obavljaju samostalnu djelatnost iz članka 6. stavka 2. ovog Zakona, aktivno traže posao i raspoložive su za rad te zadovoljavaju sve kriterije iz odredbi Zakona o tržištu rada (čl. 10), a evidentirane su u Hrvatskom zavodu za zapošljavanje na kraju izvještajnog mjeseca.

NOVOPRIJAVLJENI
Nezaposlene osobe koje su se tijekom izvještajnog mjeseca prijavile u evidenciju Hrvatskog zavoda za zapošljavanje.

IZLASCI IZ EVIDENCIJE
Prema članku 17. Zakona o tržištu rada, Zavod prestaje voditi osobu kao nezaposlenu u evidenciji, ako ta osoba:

- zasnuje radni odnos
- ostvari mjesečni primitak od pružanja usluga prema posebnim propisima ili ostvari mjesečni primitak odnosno drugi dohodak prema propisima o porezu na dohodak s obzirom na podatak o uplaćenim doprinosima za obvezna osiguranja dobivenim od Središnjeg registra osiguranika, a koji je veći od prosječne isplaćene novčane naknade u prethodnoj kalendarskoj godini
- obavlja posao bez potvrde, ugovora odnosno rješenja na temelju kojeg radi
- registrira trgovačko društvo ili drugu pravnu osobu odnosno stekne više od 25 % udjela u trgovačkom društvu ili drugoj pravnoj osobi
- postane član zadruge ili upravitelj zadruge
- postane predsjednik uprave, član uprave, izvršni direktor trgovačkog društva ili likvidator
- registrira obrt, slobodno zanimanje ili djelatnost poljoprivrede i šumarstva
- obavlja domaću radinost ili sporedno zanimanje prema posebnom propisu
- postane poljoprivredni osiguranik po propisima o mirovinskom osiguranju
- zaposli se prema posebnim propisima
- ispuni uvjete za starosnu mirovinu, ostvari prijevremenu starosnu mirovinu, ostvari starosnu mirovinu za dugogodišnjeg osiguranika, ostvari obiteljsku mirovinu koja joj se isplaćuje ili ostvari invalidsku mirovinu zbog opće nesposobnosti za rad odnosno invalidsku mirovinu zbog potpunog gubitka radne sposobnosti
- uključi se u program socijalnog uključivanja na temelju nalaza i mišljenja centra za profesionalnu rehabilitaciju o privremenoj nezapošljivosti
- ima utvrđenu opću nesposobnost za rad odnosno potpuni gubitak radne sposobnosti prema propisima o mirovinskom osiguranju
- obavlja stručno osposobljavanje za rad bez zasnivanja radnog odnosa
- ostvari prava na rodiljnu, roditeljsku, posvojiteljsku ili skrbničku poštedu od rada odnosno rodiljnu, roditeljsku, posvojiteljsku ili skrbničku brigu o novorođenom djetetu po posebnom propisu
- postane redoviti učenik ili student
- nastupi na dragovoljno vojno osposobljavanje ili se uključi u program obrazovanja odraslih za zanimanje policajac
- bude pritvorena ili joj bude određen istražni zatvor
- nastupi na izdržavanje kazne zatvora
- navrši 65 godina života
- odbije se uključiti u obrazovni program ili ga bez opravdanog razloga prekine odnosno ne završi obrazovni program koji je sukladan njezinim procijenjenim osobnim i profesionalnim sposobnostima, a koji je organizirao odnosno troškove snosio Zavod radi povećanja njezine mogućnosti zapošljavanja
- ne ispunjava uvjete o aktivnom traženju posla i raspoloživosti za rad te ne obavlja aktivnosti u dinamici utvrđenoj u profesionalnom planu
- postane osiguranik produženog mirovinskog osiguranja na temelju ugovora o radu na određeno vrijeme za stalne sezonske poslove
- odjavi se s evidencije
- u potpisanoj izjavi iz članka 10. stavka 2. ovoga Zakona navede neistinite podatke
- ne prihvati ponuđena zaposlenja u okviru stečene razine kvalifikacije i radnog iskustva do utvrđivanja profesionalnog plana iz članka 24. ovoga Zakona, a nakon toga ponuđena zaposlenja iz utvrđenog profesionalnog plana i sporazuma za uključivanje na tržište rada ili ako svojim postupanjem uzrokuje odbijanje zaposlenja od strane poslodavca, osim ako odbije zaposlenje zbog razloga što poslodavac redovito ne ispunjava obveze prema radnicima.

ZAPOSLENI S EVIDENCIJE
Osobe koje su tijekom izvještajnog mjeseca zaposlene s evidencije Hrvatskog zavoda za zapošljavanje na temelju radnog odnosa i na temelju drugih poslovnih aktivnosti.

ZAPOSLENI S EVIDENCIJE NA TEMELJU RADNOG ODNOSA
Osobe koje su tijekom izvještajnog mjeseca zasnovale radni odnos na temelju ugovora o radu u zemlji ili inozemstvu, a bile su u evidenciji Hrvatskog zavoda za zapošljavanje.

ZAPOSLENI S EVIDENCIJE NA TEMELJU DRUGIH POSLOVNIH AKTIVNOSTI
Osobe koje su tijekom izvještajnog mjeseca započele obavljati neke druge poslovne aktivnosti u vezi sa zapošljavanjem, tj. ako su: uključile se u stručno osposobljavanje za rad bez zasnivanja radnog odnosa, ostvarile mjesečni primitak, odnosno dohodak veći od prosječne isplaćene novčane naknade u prethodnoj kalendarskoj godini, registrirale ili stekle više od 25 % udjela u trgovačkom društvu ili drugoj pravnoj osobi, registrirale obrt ili slobodno zanimanje, postale predsjednik uprave, član uprave ili izvršni direktor trgovačkog društva te član ili upravitelj zadruge, postale osiguranik produženog mirovinskog osiguranja na temelju ugovora o radu na određeno vrijeme za stalne sezonske poslove, zaposlile se prema posebnim propisima, a bile su u evidenciji Hrvatskoga zavoda za zapošljavanje.

BRISANI IZ EVIDENCIJE ZBOG OSTALIH RAZLOGA
Osobe koje su tijekom izvještajnog mjeseca brisane iz evidencije Hrvatskog zavoda za zapošljavanje zbog svih ostalih razloga osim zapošljavanja na temelju radnog odnosa ili drugih poslovnih aktivnosti, a sukladno članku 17. Zakona o tržištu rada (ostvarivanje prava na mirovinu, na rodiljnu, roditeljsku, posvojiteljsku ili skrbničku poštedu od rada, opća nesposobnost za rad ili privremena nezapošljivost, odjava s evidencije, neispunjavanje uvjeta za aktivno traženje posla i drugo).

KORISNICI NOVČANE NAKNADE
Nezaposlene osobe evidentirane u Hrvatskom zavodu za zapošljavanje koje su prema odredbama Zakona o tržištu rada ostvarile novčanu naknadu tijekom izvještajnog mjeseca.

PRIJAVLJENE POTREBE - TRAŽENI RADNICI
Broj slobodnih radnih mjesta koje su poslodavci prijavili Hrvatskom zavodu za zapošljavanje tijekom izvještajnog mjeseca, a odnose se na zapošljavanje na temelju radnog odnosa i na temelju drugih poslovnih aktivnosti.

NEZAPOSLENI HRVATSKI BRANITELJI
Nezaposlene osobe evidentirane u Hrvatskom zavodu za zapošljavanje na kraju izvještajnog mjeseca koje su prema odredbama Zakona o hrvatskim braniteljima iz Domovinskog rata i članovima njihovih obitelji (Narodne novine, 121/17) stekle status branitelja.

TRAŽITELJI ZAPOSLENJA
Osobe koje se mogu prijaviti Zavodu prema članku 13. Zakona o tržištu rada radi savjetovanja i informiranja s ciljem razvoja upravljanja karijerom i posredovanja, a ne smatraju se nezaposlenim osobama iz članka 10. spomenutog Zakona.

AKTIVNA POLITIKA ZAPOŠLJAVANJA
Mjere aktivne politike zapošljavanja iz nadležnosti Hrvatskog zavoda za zapošljavanje regulirane su Zakonom o tržištu rada (NN 118/18, 32/20, 18/22, 156/23, 152/24), koji propisuje način donošenja i sadržaj mjera aktivne politike zapošljavanja, glavne ciljeve mjera za poticanje zapošljavanja te uvjete i način korištenja sredstava za provođenje mjera.
Mjere su usmjerene na poticanje zapošljavanja, usavršavanja, samozapošljavanja, obrazovanja, zapošljavanje u javnim radovima te očuvanje radnih mjesta osoba koje su u nepovoljnom položaju na tržištu rada te koje bi mogle izgubiti svoja radna mjesta. Sredstva za provedbu ovog programa osiguravaju se u Državnom proračunu, kao i iz sredstava EU fondova.

KLASIFIKACIJE
Nacionalna klasifikacija djelatnosti 2025 (NKD 2025) (Narodne novine, br. 47/24) je u službenoj je primjeni od 1. siječnja 2025. NKD 2025 je do razine razreda potpuno usklađen sa Statističkom klasifikacijom ekonomskih djelatnosti u Europskoj zajednici NACE Rev. 2.1, koja je objavljena u Službenom listu EU-a 20. siječnja 2023. kao Delegirana uredba Komisije (EU) br. 2023/137, a za nacionalne potrebe kreirana je razina podrazreda.
Nacionalna klasifikacija zanimanja 2010 (NKZ 10) (Narodne novine, br. 32/23). Odlukom Ministarstva rada, mirovinskog sustava, obitelji i socijalne politike o utvrđivanju Popisa pojedinačnih zanimanja prema Nacionalnoj klasifikaciji zanimanja NKZ 10 od 01.01.2024. godine u primjenu je ušla nova nacionalna klasifikacija zanimanja. Nova klasifikacija je utvrđena prema Međunarodnom standardnu klasifikacija zanimanja (*International Standard Classification of Occupations ISCO-08*), čijim se preuzimanjem osigurava usporedivost podataka o zanimanjima u državama članicama Europske unije i ostalim državama svijeta. Nacionalna klasifikacija zanimanja, kao nacionalni standard službene statistike, osigurava jednoznačnu komunikaciju davatelja, nositelja i korisnika podataka, ponajprije u službenoj statistici Republike Hrvatske, a jednako tako u posredovanju pri zapošljavanju, u sustavu obrazovanja, u mirovinskom sustavu, u razvoju i upravljanju ljudskim potencijalima, u znanosti te ostalim istraživanjima.
Zanimanja nezaposlenih osoba određuju se prema poslovima koje osobe traže, odnosno koje su obavljale prije ulaska u nezaposlenost. Kod nezaposlenih osoba bez radnog iskustva zanimanja se određuju prema osposobljenosti za rad, tj. zvanju. Nezaposlenoj se osobi na taj način može odrediti i nekoliko zanimanja, a statistički podaci prikazuju prioritetno zanimanje određeno profesionalnim planom. Prioritetno zanimanje nezaposlene osobe koristi se i kod prikaza zaposlenih s evidencije po zanimanjima.
Nacionalna standardna klasifikacija obrazovanja (NSKO) (Narodne novine, br. 105/01) se koristi u tablicama u kojima se podaci prikazuju po obrazovanju. UNESCO je krajem 1997. godine prihvatio revidiranu međunarodnu klasifikaciju obrazovanja (*International Standard Classification of Education* – ISCED-97) kao međunarodni standard za prikupljanje i prezentiranje podataka o obrazovanju.
Mjere aktivne politike zapošljavanja koje provodi Hrvatski zavod za zapošljavanje klasificirane su i numerirane prema Eurostatovoj metodologiji za statistike tržišta rada (*Labour market policy statistics*) iz 2013. godine. Prikazani su samo tipovi intervencija koji se provode u Republici Hrvatskoj.