

HRVATSKI ZAVOD ZA ZAPOSŁJAVANJE

PODRUČNI URED SLAVONSKI BROD



# MJESEČNI STATISTIČKI BILTEN

2/2026.

ISSN 2584-7856

## **IMPRESUM**

**Nakladnik: HRVATSKI ZAVOD ZA ZAPOŠLJAVANJE**

**PODRUČNI URED SLAVONSKI BROD**

**Vukovarska 11**

**35 000 Slavonski Brod**

**Telefon: 035 405-960**

**Telefax: 035 442-417**

**E-mail: [hzz.slavonski.brod@hzz.hr](mailto:hzz.slavonski.brod@hzz.hr)**

**Web-stranica: <http://www.hzz.hr>**

**Za nakladnika: Željko Balikić,**

**Predstojnik Područnog ureda Slavonski Brod**

**Uredništvo: Tihana Garić,**

**Viša stručna savjetnica za analitiku, statistiku i informatiku**

**Mjesečni statistički bilten objavljuje se oko 15. u mjesecu za prethodni mjesec**

## S A D R Ź A J:

### I. REGISTRIRANA NEZAPOSLENOST I ZAPOSŁJAVANJE U BRODSKO POSAVSKOJ ŹUPANIJI TIJEKOM VELJAČE 2026. GODINE

#### TABLICE

T-1 REGISTRIRANA NEZAPOSLENOST I ZAPOSŁJAVANJE OD 2008. DO 2025. GODINE

T-2 REGISTRIRANA NEZAPOSLENOST I ZAPOSŁJAVANJE PREMA RAZINI OBRAZOVANJA I SPOLU U VELJAČI 2026. GODINE

T-3 REGISTRIRANA NEZAPOSLENOST I ZAPOSŁJAVANJE U VELJAČI 2025. I 2026. GODINE

T-4 REGISTRIRANA NEZAPOSLENOST I ZAPOSŁJAVANJE OD SIJEČNJA DO VELJAČE 2025. I 2026. GODINE

T-5 REGISTRIRANA NEZAPOSLENOST I ZAPOSŁJAVANJE PREMA DOBI U VELJAČI 2026. GODINE

T-6 NEZAPOSLENE OSOBE PREMA RAZINI OBRAZOVANJA, SPOLU I ISPOSTAVAMA KRAJEM VELJAČE 2026. GODINE

T-7 NEZAPOSLENE OSOBE PO MJESECIMA

T-8 NEZAPOSLENOST I ZAPOSŁJAVANJE U VELJAČI 2026. GODINE PO ISPOSTAVAMA

T-9 NEZAPOSLENE OSOBE PREMA MJESTU STANOVANJA I RAZINI OBRAZOVANJA KRAJEM VELJAČE 2026. GODINE

T-10 PREGLED NEZAPOSLENIH BRANITELJA U VELJAČI 2026. GODINE

T-11 PREGLED NOVOPRIJAVLJENIH NEZAPOSLENIH OSOBA PREMA TEMELJU PRESTANKA RADNOG ODNOSA U VELJAČI 2026. GODINE

T-12 PREGLED IZLAZAKA IZ EVIDENCIJE ZAVODA PREMA RAZLOZIMA I DUŹINI TRAJANJA NEZAPOSLENOSTI U VELJAČI 2026. GODINE

T-13 ULASCI I IZLASCI IZ EVIDENCIJE U VELJAČI 2026. GODINE

T-14 NOVOPRIJAVLJENI PREMA DJELATNOSTI PRETHODNOG ZAPOSLENJA, TE ZAPOSLENI S EVIDENCIJE PREMA DJELATNOSTI ZAPOSLENJA U VELJAČI 2026. GODINE

T-15 PREGLED PRIJAVLJENIH POTREBA ZA RADNICIMA PO ZANIMANJIMA U VELJAČI 2026. GODINE (počevši od najtraženijeg zanimanja)

IZVORI PODATAKA I OBJAŠNENJE POJMOVA

## **REGISTRIRANA NEZAPOSLENOST I ZAPOSŁJAVANJE U BRODSKO POSAVSKOJ ŹUPANII TIJEKOM VELJAČE 2026.**

### ***Ukupna registrirana nezaposlenost***

Potkraj veljače 2026. u Hrvatskome zavodu za zapošljavanje Područnom uredu Slavonski Brod evidentirano je 3977 nezaposlena osoba, što je za 49 osoba manje nego prethodnoga mjeseca te za 294 osobe manje nego u veljači 2025. Dakle u veljači 2026. godine nezaposlenost je smanjena 1,2% u usporedbi s prethodnim mjesecom i smanjena za 12,6% u usporedbi s istim mjesecom 2025. godine.

### ***Nezaposlene osobe prema spolu***

Od ukupnoga broja nezaposlenih u veljači 2026. bilo je 2265 nezaposlenih žena (57%) i 1712 nezaposlenih muškaraca (43%). Broj nezaposlenih žena smanjen je za 0,4% u odnosu na siječanj 2026. i smanjen 5,5% u odnosu na veljaču 2025., a broj nezaposlenih muškaraca smanjen je 2,3% u odnosu na siječanj 2026. i smanjen za 8,6% u odnosu na veljaču 2025.

### ***Nezaposlene osobe prema dobi***

U skupini nezaposlenih osoba u veljači 2026. bilo je: 258 (6,5%) osoba od 15 do 19 godina, 490 (12,3%) od 20 do 24 godine, 498 (12,5%) od 25 do 29 godina, 383 (9,6%) od 30 do 34 godine, 401 (10,1%) od 35 do 39 godina, 399 (10%) od 40 do 44 godine, 440 (11,1%) od 45 do 49 godina, 383 (9,6%) od 50 do 54 godine, 403 (10,1%) od 55 do 59 godina i 321 (8,1%) osoba u dobi od 60 i više godina.

U izvještajnome mjesecu nezaposlenost je, u odnosu na isti mjesec prošle godine najviše smanjena u svim dobnim skupinama, a najviše kod nezaposlenih osoba od 55 do 59 godina (za 16,6%).

### ***Razina obrazovanja nezaposlenih osoba***

U obrazovnoj strukturi nezaposlenih u veljači 2026. bilo je: 407 (10,2%) osoba bez škole i s nezavršenom osnovnom školom, 696 (17,5%) sa završenom osnovnom školom, 1472 (37%) sa završenom srednjom školom za zanimanja u trajanju do 3 godine i školom za KV i VKV radnike, 916 (23%) sa završenom srednjom školom za zanimanja u trajanju od 4 i više godina, 100 (2,5%) sa završenom gimnazijom, 208 (5,2%) sa završenim prvim stupnjem fakulteta, višom školom i stručnim studijem te 178 (4,5%) sa završenim fakultetom, akademijom, magisterijom i doktoratom.

U usporedbi s istim mjesecom prošle godine, broj nezaposlenih smanjen je u svim obrazovnim skupinama. Najveće smanjenje nezaposlenosti evidentirano je u skupini osoba sa završenom osnovnom školom (za 14,4%).

### ***Nezaposlene osobe po ispostavama***

Najveći apsolutni broj nezaposlenih osoba je u matičnoj ispostavi Slavonski Brod (2712 osoba ili 68,2% od ukupnog broja registriranih nezaposlenih u Brodsko-posavskoj županiji), zatim slijede Ispostava Nova Gradiška (871 osoba ili 21,9%) i Ispostava Okučani (394 osobe ili 9,9%). U usporedbi s istim mjesecom prošle godine evidentirana je nezaposlenost smanjena u svim Ispostavama - Slavonski Brod 5,5% i u Ispostavi Okučani 12,6% a u Ispostavi Nova Gradiška (8,3%).

### ***Korisnici novčane naknade***

U veljači 2026. godine 906 nezaposlene osobe ili 22,8% od ukupnoga broja nezaposlenih u Brodsko-posavskoj županiji koristilo je novčanu naknadu. Broj korisnika novčane naknade povećao se u usporedbi s istim mjesecom prethodne godine za 204 osobe ili 29,1%.

### ***Prethodni radni status nezaposlenih osoba***

U ukupnome broju nezaposlenih u veljači 2026. godine 575 osoba (ili 14,7%) bilo je bez radnoga iskustva, što je 14,1% manje nego u isto vrijeme 2025. godine. Preostale 3402 osobe (85,3%) imalo je prethodno radno iskustvo, a njih je 5,6% manje nego u veljači 2025. godine.

Promatrano po djelatnostima, prije prijavljivanja na evidenciju Zavoda, najveći je broj radio u prerađivačkoj industriji (661 ili 16,6%), smještaja te pripreme i usluživanja hrane (491 ili 12,3%), trgovini na veliko i na malo (363 ili 9,1%), građevinarstvu (316 ili 9,1%), javnoj upravi i obrani (265 ili 6,7%), te u djelatnosti prijevoza i skladištenja (231 ili 5,8%).

### ***Ulasci u evidenciju nezaposlenih***

Tijekom veljače 2026. u evidenciju nezaposlenih prijavila se 431 osoba, što je za 3,6% manje nego istoga mjeseca prošle godine. Od toga su bile 224 žene (52%) i 207 muškaraca (48%).

U ukupnome broju novoprijavljenih 394 osobe (91,4%) su imale prethodno radno iskustvo, a najveći je broj registriran u evidenciju Zavoda iz sljedećih djelatnosti: prerađivačke industrije (90 ili 22,8%), djelatnosti smještaja, pripreme i usluživanja hrane (53 ili 13,5%), trgovina na veliko i na malo (38 ili 9,6%), građevinarstva (40 ili 10,2%).

### ***Izlasci iz evidentirane nezaposlenosti***

Ukupno je tijekom veljače 2026. iz evidencije nezaposlenih izašla 431 osoba, što je 2,9% manje nego u istome mjesecu prošle godine. Od toga je zaposleno 348 osoba, i to: 336 osoba na temelju radnoga odnosa (12,4% više nego u istom mjesecu prošle godine) i 12 osoba na temelju drugih poslovnih aktivnosti (ostvarivanje mjesečnog primitka odnosno dohotka od druge samostalne djelatnosti većega od prosječno isplaćene novčane naknade u prethodnoj kalendarskoj godini, registriranje trgovačkog društva, obrta, prijava na poljoprivredno osiguranje, zapošljavanje prema posebnim propisima i dr.).

Temeljem radnoga odnosa većina se osoba zaposlilo na određeno vrijeme (303 ili 90,2%).

Promatrano po djelatnostima, najveći se broj zaposlio u: prerađivačkoj industriji (79 ili 23,5%), građevinarstvu (45 ili 13,4%), trgovini na veliko i malo (43 ili 12,8%), djelatnostima zdravstvene zaštite i socijalne skrbi (25 ili 7,4%), smještaju te u pripremi i u usluživanju hrane (37 ili 11%).

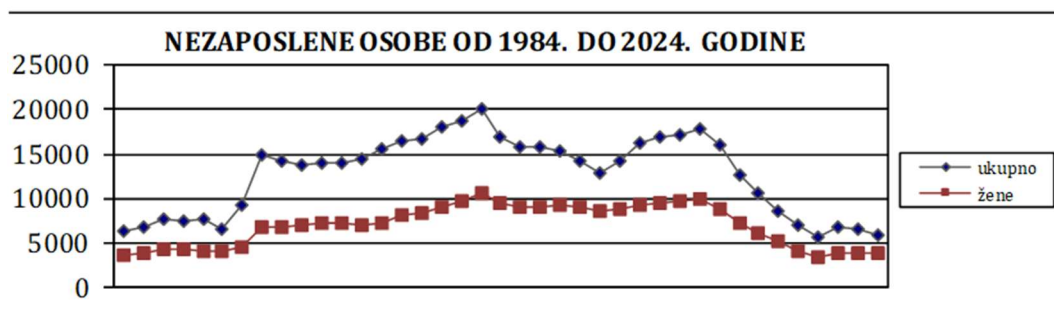
Istodobno su 132 osobe brisane iz evidencije nezaposlenih zbog ostalih razloga, npr. izlaska iz radne snage, nepridržavanja zakonskih odredbi, objave s evidencije i dr. (3,9% više nego istoga mjeseca prošle godine).

### ***Prijavljene potrebe za radnicima***

Tijekom veljače 2026. godine prijavljeno je ukupno 565 slobodnih radnih mjesta, što je 0,7% više nego u veljači 2025. Tijekom mjeseca najtraženiji su bili: bravari (55 ili 9,7%), zavarivači (45 ili 8%), instalateri grijanja i klimatizacije (37 ili 6,5%), medicinske sestre (23 ili 4,1%), čistači (21 ili 3,7%), odgojitelji predškolske djece (19 ili 3,4%) te konobari (17 ili 3%).

## T - 1 NEZAPOSLENOST I ZAPOSŁJAVANJE OD 1984. DO 2024. GODINE

Godina	Novo-prijavljeni radi zaposlenja	Zaposleni s evidencije Zavoda za zapošljavanje	Brisani iz evidencije	Nezaposlene osobe (prosjeak)					Prijavljene potrebe za radnicima
				ukupno		žene	prvi put traže zaposlenje	korisnici novčane naknade	
				broj	veržni indeks				
1984.	6084	1272	3396	6360	105,5	3731	4076	99	4877
1985.	5016	888	3096	6802	106,9	3985	4407	105	5496
1986.	5124	960	3888	7622	112,1	4299	4896	119	6012
1987.	5215	987	4327	7601	99,7	4272	4897	187	3932
1988.	4927	676	3863	7776	102,3	4239	4726	391	3442
1989.	4829	717	5042	6657	85,6	4041	4420	263	3474
1990.	9866	988	3158	9234	138,7	4591	4550	1328	3174
1991.	10079	2295	4474	15004	162,5	6881	4826	6295	3609
1992.	7323	1896	7380	14302	95,3	6816	4561	4411	3758
1993.	7550	2534	5897	13763	96,2	7015	4880	2104	5110
1994.	9550	2984	5707	13957	101,5	7261	5788	2077	5895
1995.	8635	3243	5835	13934	99,8	7173	5928	2220	6640
1996.	9347	3142	5359	14492	104,0	7103	5869	3100	4179
1997.	10159	3430	5080	15526	107,1	7267	5957	3017	3589
1998.	9538	4128	4968	16372	105,4	8130	6190	2503	3489
1999.	10278	3768	5582	16734	102,2	8373	5992	2655	3401
2000.	10582	4403	5266	18153	108,5	9107	6152	3020	3931
2001.	11703	5508	5186	18747	103,3	9694	6157	3037	5017
2002.	12754	6611	6562	20036	106,9	10586	6122	3718	4668
2003.	10121	6327	6578	16914	84,4	9469	4584	3176	3074
2004.	11133	5691	5576	15876	93,9	9029	4222	2931	2671
2005.	10461	5735	4943	15911	100,2	9144	4120	2915	2460
2006.	10685	5905	5258	15339	96,4	9257	3911	2617	2832
2007.	9667	6223	5098	14218	92,7	9075	3481	2179	3881
2008.	9547	5560	4835	12797	90,0	8524	2836	2177	4740
2009.	12770	4849	5231	14130	110,4	8851	2838	2627	2822
2010.	13563	6015	6051	16297	115,3	9342	3109	3068	3371
2011.	14985	8270	6562	16906	103,7	9487	3301	2775	4266
2012.	15560	8396	5765	17197	101,7	9654	3394	2534	4540
2013.	15387	9159	6157	17912	104,2	9931	3544	2373	4246
2014.	13730	8469	9986	15937	89,0	8960	3193	1948	4341
2015.	14154	9295	6706	12700	79,7	7238	2648	1521	5716
2016.	12471	8934	5490	10591	83,4	6161	2108	1194	7179
2017.	10613	7639	4529	8545	80,7	5207	1588	1036	8113
2018.	9313	7128	4264	7026	82,2	4221	1251	973	8242
2019.	8568	6002	3217	5820	82,8	3501	1042	966	5709
2020.	8632	6010	1184	6732	115,7	3998	1098	1237	5643
2021.	6866	5969	1840	6563	97,5	3953	1207	942	7316
2022.	7009	5467	1434	5923	90,2	3877	956	849	8557
2023.	7207	5344	1842	5525	93,3	3562	899	691	9946
2024.	6206	5383	2376	4508	81,6	2742	734	592	9835

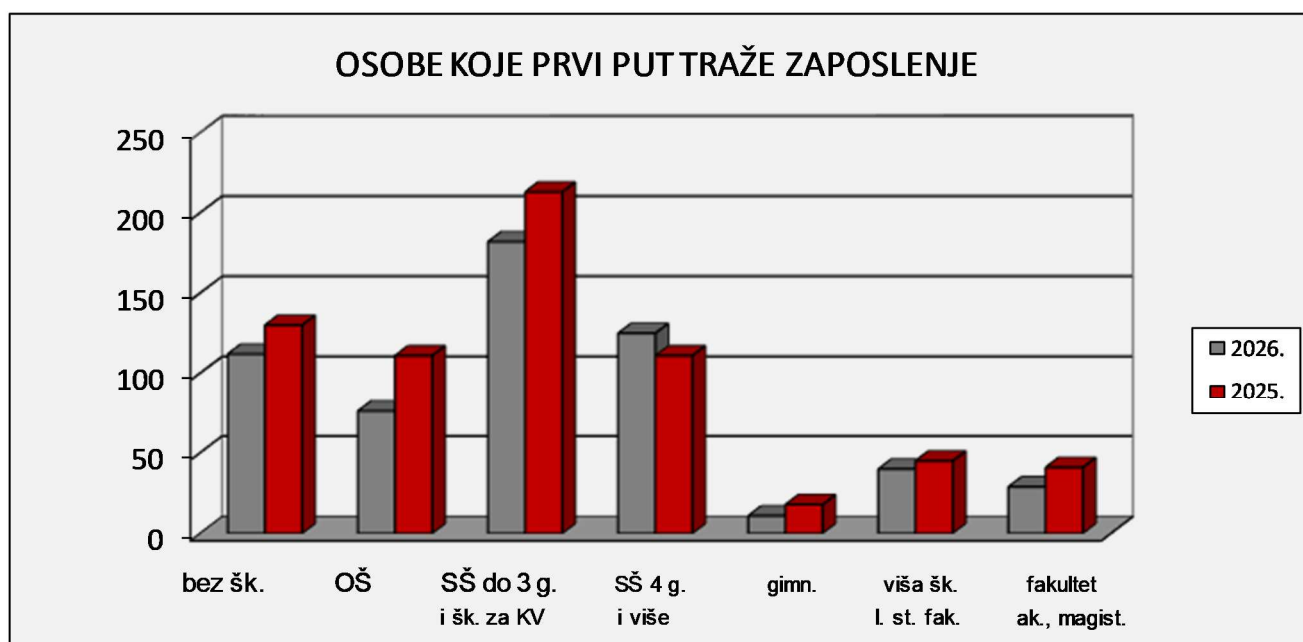


**T - 2 REGISTRIRANA NEZAPOSLENOST I ZAPOSŁJAVANJE PREMA RAZINI OBRAZOVANJA I SPOLU U VELJAČI 2026. GODINE**

Red. broj		UKUPNO			Bez škole i nezavršena osnovna škola			Osnovna škola			SS za zanimanja do 3 god. i škola za KV i VKV radnika			SS za zanimanja u trajanju od 4 i više godina			Gimnazija			Viša škola, I. stupanj fakulteta i stručni studij			Fakulteti, akademije, magisterij		
		Ukupno	Žene	Muškarci	Ukupno	Žene	Muškarci	Ukupno	Žene	Muškarci	Ukupno	Žene	Muškarci	Ukupno	Žene	Muškarci	Ukupno	Žene	Muškarci	Ukupno	Žene	Muškarci	Ukupno	Žene	Muškarci
		1.	NEZAPOSLENI KRAJEM PRETH. MJESECA	4.026	2.273	1.753	401	222	179	702	393	309	1.489	730	759	953	621	332	95	53	42	207	134	73	179
2.	NOVOPRIJAVLJENI U IZVJEŠTAJNOM MJES.	431	224	207	35	13	22	57	35	22	174	76	98	91	56	35	16	9	7	33	22	11	25	13	12
2.1.1.	Dolaze direktno iz radnog odnosa	299	155	144	19	6	13	34	23	11	131	54	77	66	39	27	12	7	5	20	16	4	17	10	7
2.1.2.	Dolaze iz individualne poljoprivrede		0			0					0		0		0						0		0		0
2.1.3.	Dolaze iz nekog drugog oblika rada		0			0					0		0		0						0				0
2.1.4.	Dolaze direktno iz redovnog školovanja	5	1	4			0	1		1			0							3	1	2	1		1
2.1.5.	Dolaze iz neaktivnosti - ukupno	127	68	59	16	7	9	22	12	10	43	22	21	25	17	8	4	2	2	10	5	5	7	3	4
2.2.	Bili zaposleni	394	202	192	29	9	20	55	34	21	159	69	90	86	52	34	14	7	7	30	20	10	21	11	10
2.2.1.	Nezaposl. zbog prest. rada poduz. ili poslod.	4	2	2	1		1			0	1		1	2	2	0			1			0			0
2.2.2.	Nezaposleni zbog smanjenog opsega posla	89	48	41	6	2	4	12	8	4	34	14	20	24	18	6	5	3	2	8	3	5			0
3.	UKUPNO PRIJAVLJENI RADI ZAPOSŁ. U IZV. MJ.	4.457	2.497	1.960	436	235	201	759	428	331	1.663	806	857	1.044	677	367	111	62	49	240	156	84	204	133	71
4.	ZAPOSLENI NA TEMELJU RADNOG ODNOSA U ZEMLJI	325	158	167	7	4	3	35	15	20	133	56	77	92	52	40	9	4	5	27	14	13	22	13	9
4.1.	Zaposleni na temelju informiranja radnika	30	14	16			0	4		4	12	5	7	7	6	1			0	5	1	4	2	2	0
4.2.	Zaposleni putem natječaja - oglasa	10	6	4	1		1	1	1	0	3	2	1	5	3	2			0			0			0
4.3.	Zaposleni na temelju uputnice PR-6	57	30	27	1		1	4	2	2	25	11	14	15	11	4	1		1	5	3	2	6	3	3
4.4.	Zaposl. na temelju struč. timskog izbora radnika			0			0			0			0			0			0			0			0
4.5.	Zaposl. na temelju aktiv. prof. orij. i struč. ospos.			0			0			0			0			0			0			0			0
4.6.	Zaposleni bez obveze oglašavanja	202	97	105	5	4	1	24	11	13	79	32	47	60	30	30	8	4	4	13	8	5	13	8	5
4.7.	Politike	26	11	15			0	2	1	1	14	6	8	5	2	3			0	4	2	2	1		1
5.	ZAPOSLENI U INOZEMSTVU	11	1	10			0	1		1	7	1	6	1		1	1		1			0	1		1
6.	UKUPNO ZAPOSLENI NA TEMELJU RADNOG ODNOSA U IZVJEŠTAJNOM MJESECU	336	159	177	7	4	3	36	15	21	140	57	83	93	52	41	10	4	6	27	14	13	23	13	10
6.1.	Od toga zaposleni na neodređeno vrijeme	33	13	20			0			0	15	6	9	6	2	4			0	8	4	4	4	1	3
7.	ZAPOSLENI NA TEMELJU DRUGIH POSLOVNIH AKTIVNOSTI	12	2	10	1		1	1		1	6	1	5	3	1	2			0			0	1		1
8.	BRISANI IZ EVIDEN. IZ OST. RAZL. OSIM ZAPOSŁ.	132	71	61	16	6	10	26	12	14	48	24	24	33	22	11	2	2	0	5	3	2	2	2	0
9.	NEZAPOSLENI KRAJEM IZVJEŠTAJNOG MJES.	3.977	2.265	1.712	407	224	183	696	401	295	1.472	724	748	916	603	313	100	56	44	208	139	69	178	118	60
9.1.	Od ukupno nezaposl. - traže zaposl. prvi put	575	373	202	112	83	29	76	52	24	182	97	85	125	85	40	11	6	5	40	26	14	29	24	5

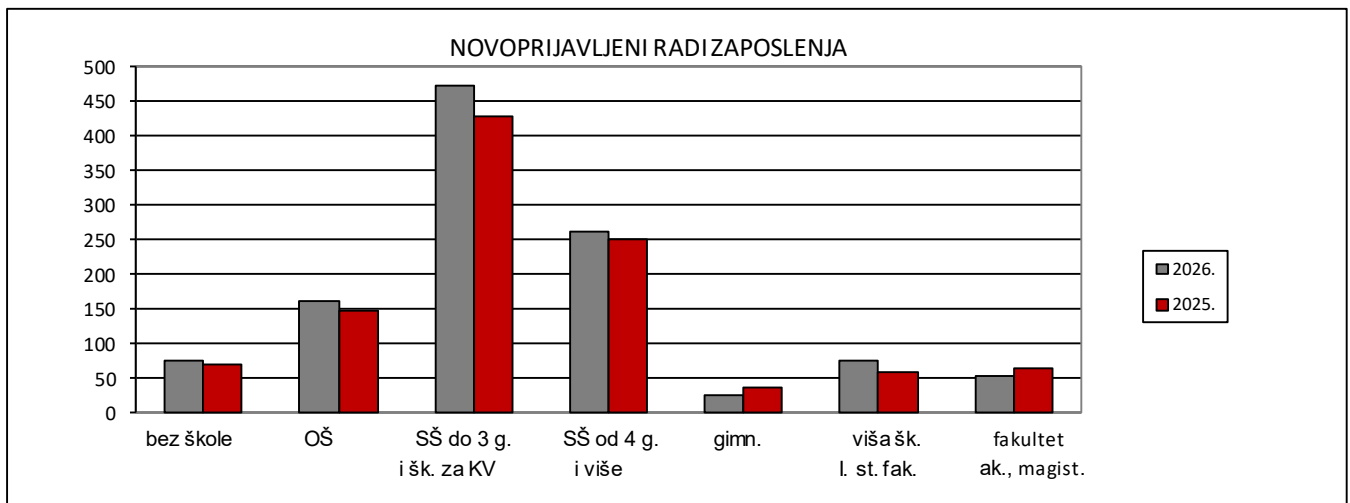
### T - 3 REGISTRIRANA NEZAPOSLENOST I ZAPOS LJAVANJE U VELJAČI 2026. I 2025. GODINE

Redni br.		MJESEC	UKUPNO	Bez škole i nezavršena osnovna škola	Osnovna škola	SŠ za zanimanja do 3 god. i škola za KV i VKV radnika	SŠ za zanimanja u trajanju od 4 i više godina	Gimnazija	Viša škola, I. stupanj fakulteta i stručni studij	Fakulteti akademije, magisterij
1.	Nezaposlene osobe prema stanju krajem mjeseca	02.2026.	3.977	407	696	1.472	916	100	208	178
		02.2025.	4.271	440	813	1.557	949	105	212	195
		Indeks	93,1	92,5	85,6	94,5	96,5	95,2	98,1	91,3
2.	Nezaposlene žene prema stanju krajem mjeseca	02.2026.	2.265	224	401	724	603	56	139	118
		02.2025.	2.397	234	460	773	599	60	142	129
		Indeks	94,5	95,7	87,2	93,7	100,7	93,3	97,9	91,5
3.	Nezaposlene osobe zbog prestanka rada poduzeća i poslodavca	02.2026.	53	7	12	18	6	0	5	5
		02.2025.	54	7	10	20	12	0	1	4
		Indeks	98,1	100,0	120,0	90,0	50,0	#DIV/0!	500,0	125,0
4.	Osobe koje prvi put traže zaposlenje prema stanju krajem mjeseca	02.2026.	575	112	76	182	125	11	40	29
		02.2025.	669	130	111	213	111	18	45	41
		Indeks	85,9	86,2	68,5	85,4	112,6	61,1	88,9	70,7
5.	Novoprijavljeni radi zaposlenja tijekom mjeseca	02.2026.	431	35	57	174	91	16	33	25
		02.2025.	447	25	67	186	100	13	29	27
		Indeks	96,4	140,0	85,1	93,5	91,0	123,1	113,8	92,6
6.	Zaposleni RO s evidencije tijekom mjeseca	02.2026.	336	7	36	140	93	10	27	23
		02.2025.	299	12	30	109	93	5	22	28
		Indeks	112,4	58,3	120,0	128,4	100,0	200,0	122,7	82,1
7.	Zaposleni temeljem drugih posl. aktivnosti s evidencije tijekom mjeseca	02.2026.	12	1	1	6	3	0	0	1
		02.2025.	18	0	1	12	2	1	2	0
		Indeks	66,7	#DIV/0!	100,0	50,0	150,0	0,0	0,0	#DIV/0!
8.	Brisani s evidencije iz osnovnih razloga tijekom mjeseca	02.2026.	132	16	26	48	33	2	5	2
		02.2025.	127	13	29	43	29	1	3	9
		Indeks	103,9	123,1	89,7	111,6	113,8	200,0	166,7	22,2
9.	Korisnici novčane naknade	02.2026.	906	38	123	368	251	21	61	44
		02.2025.	702	28	63	285	216	22	43	45
		Indeks	129,1	135,7	195,2	129,1	116,2	95,5	141,9	97,8



**T - 4 REGISTRIRANA NEZAPOSLENOST I ZAPOSĻAVANJE SIJEČANJ - VELJAČA 2026. I 2025. GODINE**

Redni br.		MJESEC	UKUPNO	Bez škole i nezavršena osnovna škola	Osnovna škola	SŠ za zanimanja do 3 god. i škola za KV i VKV radnika	SŠ za zanimanja u trajanju od 4 i više godina	Gimnazija	Viša škola, I. stupanj fakulteta i stručni studij	Fakulteti akademije, magisterij, doktorat
1.	Prosječni broj nezaposlenih osoba	1.-02. 26.	4.002	404	699	1.481	935	98	208	179
	nezaposlenih osoba prema stanju krajem mj.	1.-02. 25.	4.270	442	810	1.545	961	102	211	200
		Indeks	93,7	91,5	86,3	95,8	97,3	95,6	98,3	89,3
2.	Prosječni broj nezaposlenih žena prema stanju krajem mj.	1.-02. 26.	2.269	223	397	727	612	55	137	119
		1.-02. 25.	2.389	233	454	761	609	57	142	134
		Indeks	95,0	95,7	87,5	95,5	100,5	95,6	96,1	89,1
3.	Prosječni broj nezaposlenih zbog prestanka rada poduz.	1.-02. 26.	53	7	13	18	6	0	5	5
		1.-02. 25.	55	7	10	21	13	0	1	4
		Indeks	96,4	92,9	131,6	85,7	48,0	#DIV/0!	500,0	125,0
4.	Prosječni broj osoba koje prvi put traže zaposlenje	1.-02. 26.	590	112	80	184	132	10	43	30
		1.-02. 25.	684	128	110	217	118	18	45	49
		Indeks	86,3	87,1	72,7	85,0	111,9	57,1	95,6	60,2
5.	Ukupni broj novoprijavljenih radi zaposlenja u razdoblju	1.-02. 26.	1.126	75	161	473	262	26	76	53
		1.-02. 25.	1.054	71	147	428	250	36	58	64
		Indeks	106,8	105,6	109,5	110,5	104,8	72,2	131,0	82,8
6.	Ukupni broj zaposlenih (RO) s evidencije u razdoblju	1.-02. 26.	596	17	59	240	158	14	54	54
		1.-02. 25.	618	17	58	249	167	16	50	61
		Indeks	96,4	100,0	101,7	96,4	94,6	87,5	108,0	88,5
7.	Ukupni broj zaposlenih na temelju dr. poslovnih aktivnosti u razdoblju	1.-02. 26.	28	1	3	10	8	1	2	3
		1.-02. 25.	29	0	1	20	5	1	2	0
		Indeks	96,6	#DIV/0!	300,0	50,0	160,0	100,0	100,0	#DIV/0!
8.	Ukupan broj brisanih iz ostalih razloga u razdoblju	1.-02. 26.	291	33	50	118	68	5	6	11
		1.-02. 25.	303	34	55	112	72	3	13	14
		Indeks	96,0	97,1	90,9	105,4	94,4	166,7	46,2	78,6
9.	Prosječni broj korisnika novčane naknade u razdoblju	1.-02. 26.	902	34	117	374	254	19	60	45
		1.-02. 25.	691	28	62	280	212	19	45	47
		Indeks	130,5	121,8	188,7	133,6	119,8	100,0	134,8	96,8

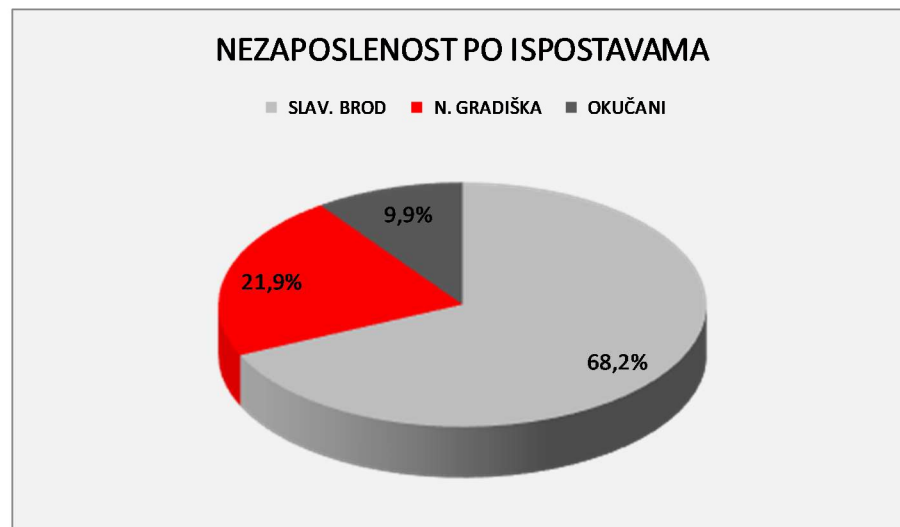


## T-5 REGISTRIRANA NEZAPOSLENOST I ZAPOSŁJAVANJE PREMA DOBI U VELJAČI 2026. GODINE

	UKUPNO	15-19	20-24	25-29	30-34	35-39	40-44	45-49	50-54	55-59	60-64	65 i više
<b>1. NOVOPRIJAVLJENI U IZVJEŠTAJNOM MJESECU</b>	431	28	70	74	59	44	37	30	36	26	27	
1.1.1. Dolaze izravno iz radnog odnosa	299	12	50	48	44	28	25	22	29	20	21	
1.1.2. Dolaze iz individualne poljoprivrede												
1.1.3. Dolaze iz nekog drugog oblika rada												
1.1.4. Dolaze izravno iz redovitog školovanja	5	1		4								
1.1.5. Dolaze iz neaktivnosti	127	15	20	22	15	16	12	8	7	6	6	
1.2. Bili zaposleni	394	14	61	67	57	43	36	29	36	25	26	
1.2.1. Nezaposleni zbog prestanka rada poslodavca	4	1		1		1	1					
1.2.2. Nezaposleni zbog smanjenog opsega posla	89		7	10	9	13	10	7	15	9	9	
1.3. Prvi puta traže zaposlenje	37	14	9	7	2	1	1	1		1	1	
1.3.1. Dolaze iz individualne poljoprivrede												
1.3.2. Dolaze iz nekog drugog oblika rada												
1.3.3. Dolaze izravno iz redovitog školovanja	4	1		3								
1.3.4. Dolaze iz neaktivnosti	33	13	9	4	2	1	1	1		1	1	
<b>2. ZAPOSLENI NA TEMELJU RADNOG ODNOSA U ZEMLJI</b>	325	28	64	70	39	29	22	29	21	15	8	
2.1. Zaposleni na temelju informiranja radnika	30		9	9	4	4	2	2				
2.2. Zaposleni putem natječaja - oglasa	10	2	1	3			2	1			1	
2.3. Zaposleni na temelju uputnice PR-6	57	4	9	13	9	3	2	9	2	3	3	
2.4. Zaposleni na temelju stručnog timskog izbora radnika												
2.5. Zaposleni na temelju PO i SO												
2.6. Zaposleni bez obveze oglašavanja	202	14	39	42	26	19	15	16	17	12	2	
2.7. Zaposleni na temelju aktivnosti mjera aktivne politike	26	8	6	3		3	1	1	2		2	
2.8. Zaposleni na temelju profesionalne selekcije nezaposlene osobe podnositelju TR-a												
<b>3. ZAPOSLENI NA TEMELJU RADNOG ODNOSA U INOZEMSTVU</b>	11		1	3		1	2	1	2	1		
<b>4. UKUPNO ZAPOSLENI NA TEMELJU RADNOG ODNOSA U IZVJEŠTAJNOM MJESECU</b>	336	28	65	73	39	30	24	30	23	16	8	
4.1. Od toga osobe bez radnog iskustva	45	20	15	7	1				1	1		
4.2. Od toga zaposleno na neodređeno vrijeme	33	8	9	7	1	1	2	1	2		2	
<b>5. ZAPOSLENI NA TEMELJU DRUGIH POSLOVNIH AKTIVNOSTI</b>	12		2	2	4	2	2					
<b>6. BRISANI S EVIDENCIJE ZBOG OSTALIH RAZLOGA U IZVJEŠTAJNOM MJESECU</b>	132	10	22	18	18	6	12	8	10	13	13	2
<b>7. NEZAPOSLENI KRAJEM IZVJEŠTAJNOG MJESECA</b>	3.977	258	490	498	383	401	399	440	383	403	321	1
7.1. Od toga osobe bez radnog iskustva	575	178	128	75	36	32	32	25	32	30	7	
7.2. Od toga bili u radnom odnosu	3.402	80	362	423	347	369	367	415	351	373	314	1

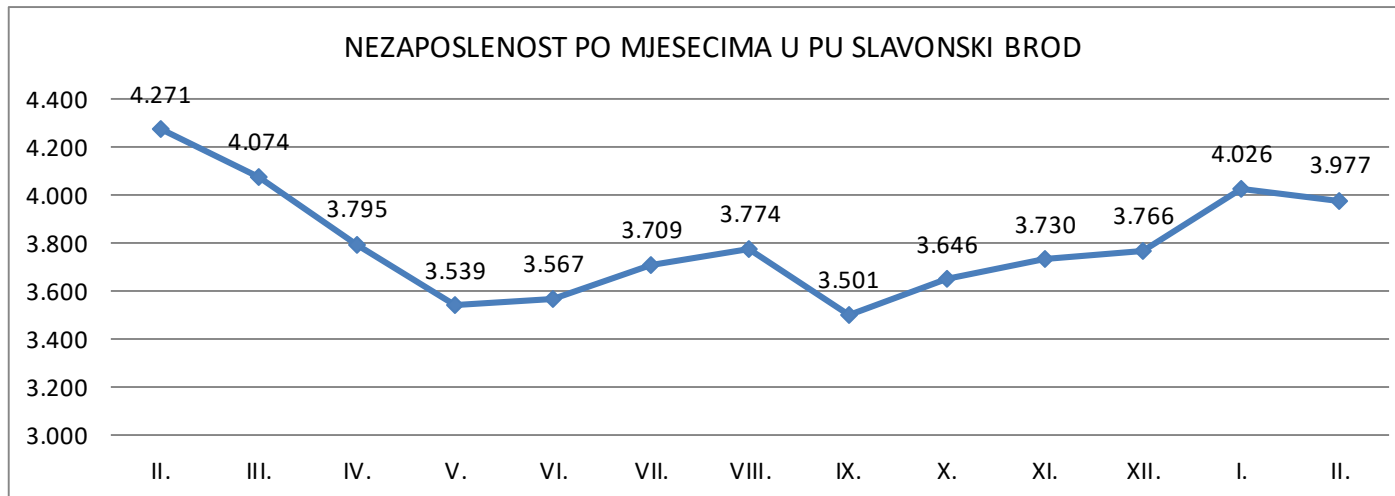
## T - 6 NEZAPOSLENE OSOBE PREMA RAZINI OBRAZOVANJA, SPOLU I ISPOSTAVAMA KRAJEM VELJACE 2026. GODINE

R. br.	ISPOSTAVA	UKUPNO						Bez škole i nezavršena osnovna škola			Osnovna škola			SS za zanimanja do 3 god. i škola za KV i VKV radnike			SS za zanimanja u trajanju od 4 i više godina			Gimnazija			Viša škola, I. stupanj fakulteta i stručni studij			Fakulteti, akademije, magisterij		
		Ukupno	%	Žene	%	Muškarci	%	Ukupno	Žene	Muškarci	Ukupno	Žene	Muškarci	Ukupno	Žene	Muškarci	Ukupno	Žene	Muškarci	Ukupno	Žene	Muškarci	Ukupno	Žene	Muškarci	Ukupno	Žene	Muškarci
		1.	SLAV. BROD	2712	68,2%	1556	57,4%	1156	42,6%	297	170	127	391	228	163	1001	487	514	663	449	214	68	37	31	156	100	56	136
2.	N. GRADIŠKA	871	21,9%	488	56,0%	383	44,0%	67	38	29	157	89	68	333	158	175	206	127	79	25	12	13	48	36	12	35	28	7
3.	OKUČANI	394	9,9%	221	56,1%	173	43,9%	43	16	27	148	84	64	138	79	59	47	27	20	7	7	0	4	3	1	7	5	2
	<b>U K U P N O</b>	<b>3977</b>	<b>100,0%</b>	<b>2265</b>	<b>57,0%</b>	<b>1712</b>	<b>43,0%</b>	<b>407</b>	<b>224</b>	<b>183</b>	<b>696</b>	<b>401</b>	<b>295</b>	<b>1472</b>	<b>724</b>	<b>748</b>	<b>916</b>	<b>603</b>	<b>313</b>	<b>100</b>	<b>56</b>	<b>44</b>	<b>208</b>	<b>139</b>	<b>69</b>	<b>178</b>	<b>118</b>	<b>60</b>



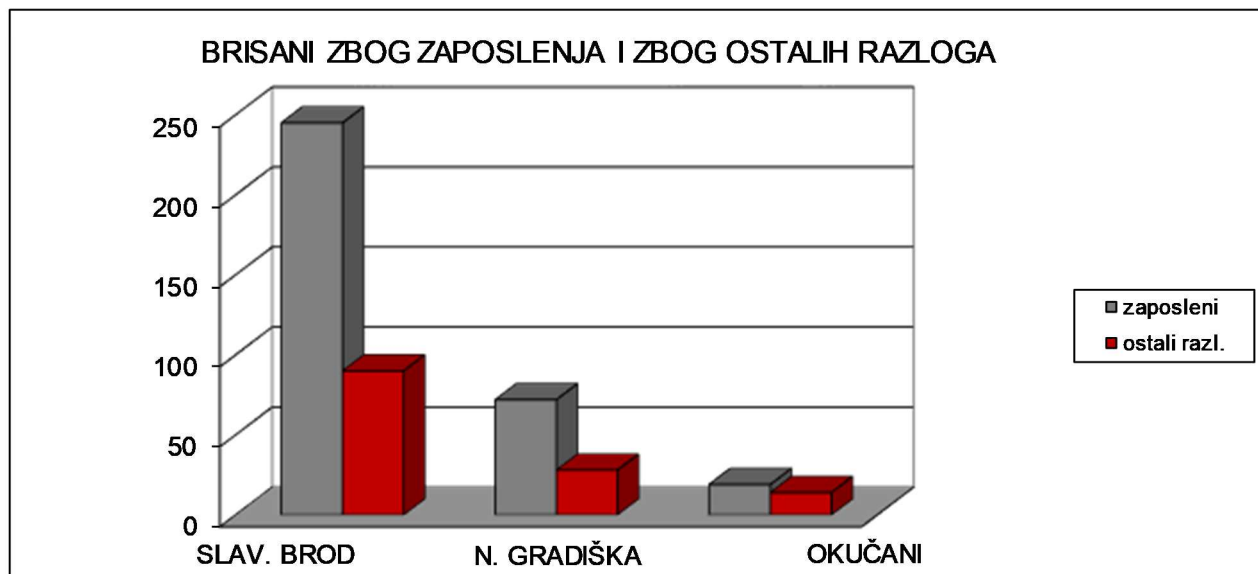
## T - 7 NEZAPOSLENE OSOBE PO MJSECIMA

Red. br.	Ispostava	2025. prosjek	2025.												2026.		INDEKS		
			II.	III.	IV.	V.	VI.	VII.	VIII.	IX.	X.	XI.	XII.	I.	II.	II/26.	II/26.	II/26.	
			II/25.	I/26.	pr.25.														
1.	SLAV. BROD	2.612	2.870	2.768	2.612	2.447	2.459	2.570	2.630	2.438	2.548	2.566	2.558	2.741	2.712	94,5	98,9	103,8	
2.	NOVA GRADIŠKA	782	950	867	767	695	714	749	753	687	699	755	810	870	871	91,7	100,1	111,4	
3.	OKUČANI	409	451	439	416	397	394	390	391	376	399	409	398	415	394	87,4	94,9	96,3	
<b>U K U P N O</b>		3.803	4.271	4.074	3.795	3.539	3.567	3.709	3.774	3.501	3.646	3.730	3.766	4.026	3.977	93,1	98,8	104,6	



## NEZAPOSLENOST I ZAPOSŁJAVANJE U VELJAČI 2026. GODINE PO ISPOSTAVAMA

Redni broj		UKUPNO	ISPOSTAVA		
			SLAV. BROD	N. GRADIŠKA	OKUČANI
1.	Nezaposlene osobe prema stanju krajem mjeseca	3.977	2.712	871	394
2.	Nezaposlene žene prema stanju krajem mjeseca	2.265	1.556	488	221
3.	Nezaposlene osobe zbog prestanka rada poduzeća i poslodav.	53	44	2	7
4.	Osobe koje prvi put traže zaposlenje prema stanju krajem mjeseca	575	376	144	55
5.	Novoprijavljeni radi zaposlenja tijekom mjeseca	431	317	102	12
6.	Zaposleni (RO) s evidencije tijekom mjeseca	336	245	72	19
7.	Zaposleni na temelju drugih posl. aktivnosti tijekom mjeseca	12	11	1	0
8.	Brisani s evidencije iz ostalih razloga u izvještajnom mjesecu	132	90	28	14
9.	Korisnici novčane naknade	906	598	268	40



**T - 9 NEZAPOSLENE OSOBE PREMA MJESTU STANOVANJA I RAZINI OBRAZOVANJA  
KRAJEM VELJAČE 2026. GODINE**

Rb		UKUPNO	ŽENE	Bez škole i nezavršena osnovna škola	Osnovna škola	SS za zanimanja do 3 god. i škola za KV i VKV radnike	SS za zanimanja u trajanju od 4 i više godina	Gimnazija	Viša škola, I. stupanj fakulteta i stručni studij	Fakulteti akademije magisterij
<b>ISPOSTAVA SLAVONSKI BROD</b>										
1.	Slavonski Brod	1.566	883	222	213	534	352	54	101	90
2.	Bebrina	77	42	7	12	31	21		3	3
3.	Brodski Stupnik	50	30	2	5	21	13		6	3
4.	Donji Andrijevi	82	43	5	15	34	22	1	2	3
5.	Garčin	104	68	6	16	45	30	1	3	3
6.	Gundinci	44	35	5	11	10	13	3	2	
7.	Klakar	39	27	3	4	15	11		5	1
8.	Oprisavci	36	21		6	13	13		3	1
9.	Oriovac	126	72	2	22	55	37		4	6
10.	Podcrkavlje	46	29	4	8	20	12		2	
11.	Sibinj	163	98	10	24	70	41	2	7	9
12.	Slavonski Šamac	45	24	3	7	23	10		2	
13.	Velika Kopanica	67	39	9	14	18	19	2	3	2
14.	Vrpolje	88	47	10	15	35	20		4	4
15.	Bukovlje	65	35	3	8	24	18	3	5	4
16.	Gornja Vrba	67	36	4	9	30	17	1	3	3
17.	Sikirevci	47	27	2	2	23	14	1	1	4
18.	Ostalo	0	0	0	0	0	0	0	0	0
	<b>UKUPNO</b>	<b>2.712</b>	<b>1.556</b>	<b>297</b>	<b>391</b>	<b>1.001</b>	<b>663</b>	<b>68</b>	<b>156</b>	<b>136</b>
<b>ISPOSTAVA NOVA GRADIŠKA</b>										
1.	Nova Gradiška	342	192	29	57	125	72	18	22	19
2.	Cernik	75	48	7	14	28	23		3	
3.	Davor	71	35		9	39	11	4	3	5
4.	Nova Kapela	73	38	7	10	32	19	2		3
5.	Rešetari	112	62	2	29	40	29		8	4
6.	Staro Petrovo Selo	95	47	6	15	35	32	1	4	2
7.	Vrbje	54	33	4	12	24	8		4	2
8.	Dragalić	48	32	12	11	10	11		4	
9.	Ostalo	1	1	0	0	0	1	0	0	0
	<b>UKUPNO</b>	<b>871</b>	<b>488</b>	<b>67</b>	<b>157</b>	<b>333</b>	<b>206</b>	<b>25</b>	<b>48</b>	<b>35</b>
<b>ISPOSTAVA OKUČANI</b>										
1.	Okučani	213	115	23	87	75	22	2		4
2.	Gornji Bogičevci	117	70	16	35	43	15	4	3	1
3.	Stara Gradiška	64	36	4	26	20	10	1	1	2
4.	Ostalo	0	0	0	0	0	0	0	0	0
	<b>UKUPNO</b>	<b>394</b>	<b>221</b>	<b>43</b>	<b>148</b>	<b>138</b>	<b>47</b>	<b>7</b>	<b>4</b>	<b>7</b>
	<b>SVEUKUPNO</b>	<b>3.977</b>	<b>2.265</b>	<b>407</b>	<b>696</b>	<b>1.472</b>	<b>916</b>	<b>100</b>	<b>208</b>	<b>178</b>

## T-10 PREGLED NEZAPOSLENIH BRANITELJA U VELJAČI 2026. GODINE

	UKUPNO			Bez škole i nezavršena osnovna škola			Osnovna škola			SŠ za zanimanja do 3 god. i škola za KV i VKV radnike			SŠ za zanimanja u trajanju od 4 i više godina			Gimnazija			Prvi stupanj fakulteta, stručni studij i viša škola			Fakulteti, akademije, magisterij, doktorat		
	Ukupno	Žene	Muškarci	Ukupno	Žene	Muškarci	Ukupno	Žene	Muškarci	Ukupno	Žene	Muškarci	Ukupno	Žene	Muškarci	Ukupno	Žene	Muškarci	Ukupno	Žene	Muškarci	Ukupno	Žene	Muškarci
<b>1. NOVOPRIJAVLJENI U IZVJEŠTAJNOM MJESECU</b>	13	1	12	3		3	4	1	3	4		4	2		2			0			0			0
1.1. Bili zaposleni	13	1	12	3		3	4	1	3	4		4	2		2			0			0			0
1.1.1. Nezaposleni zbog prestanka rada poslodavca			0			0			0			0			0			0			0			0
1.1.2. Nezaposleni zbog smanjenog opsega posla	3		3	1		1			0	2		2			0			0			0			0
<b>2. ZAPOSLENI NA TEMELJU RADNOG ODNOSA U ZEMLJI</b>	8		8			0	3		3	5		5			0			0			0			0
2.1. Zaposleni na temelju informiranja radnika			0			0			0			0			0			0			0			0
2.2. Zaposleni putem natječaja - oglasa			0			0			0			0			0			0			0			0
2.3. Zaposleni na temelju uputnice PR-6	2		2			0			0	2		2			0			0			0			0
2.4. Zaposleni na temelju stručnog timskog izbora radnika			0			0			0			0			0			0			0			0
2.5. Zaposleni na temelju PO i SO			0			0			0			0			0			0			0			0
2.6. Zaposleni bez obveze oglašavanja	6		6			0	3		3	3		3			0			0			0			0
2.7. Zaposleni na temelju aktivnosti mjera aktivne politike			0			0			0			0			0			0			0			0
2.8. Zaposleni na temelju profesionalne selekcije nezaposlene osobe podnositelju TR-a			0			0			0			0			0			0			0			0
<b>3. ZAPOSLENI NA TEMELJU RADNOG ODNOSA U INOZEMSTVU</b>	2		2			0			0	1		1	1		1			0			0			0
<b>4. UKUPNO ZAPOSLENI NA TEMELJU RADNOG ODNOSA U IZVJEŠTAJNOM MJESECU</b>	10		10			0	3		3	6		6	1		1			0			0			0
4.1. Od toga osobe bez radnog iskustva			0			0			0			0			0			0			0			0
4.2. Od toga zaposleno na neodređeno vrijeme			0			0			0			0			0			0			0			0
<b>5. ZAPOSLENI NA TEMELJU DRUGIH POSLOVNIH AKTIVNOSTI</b>			0			0			0			0			0			0			0			0
<b>6. BRISANI S EVIDENCIJE ZBOG OSTALIH RAZLOGA U IZVJEŠTAJNOM MJESECU</b>	12		12	1		1	4		4	5		5	1		1			0	1		1			0
<b>7. NEZAPOSLENI KRAJEM IZVJEŠTAJNOG MJESECA</b>	196	9	187	18		18	60	5	55	71	2	69	35	2	33	3	0	3	2	0	2	7	0	7
7.1. Od toga osobe bez radnog iskustva	4		4	1		1	2		2	1		1			0			0			0			0

**T - 11 PREGLED NOVOPRIJAVLJENIH NEZAPOSLENIH OSOBA PREMA TEMELJU PRESTANKA RADNOG ODNOSA U VELJAČI 2026. GODINE**

	UKUPNO			Bez škole i nezavršena osnovna škola			Osnovna škola			SŠ za zanimanja do 3 god. i škola za KV i VKV radnike			SŠ za zanimanja u trajanju od 4 i više godina			Gimnazija			Prvi stupanj fakulteta, stručni studij i viša škola			Fakulteti, akademije, magisterij, doktorat		
	Ukupno	Žene	Muškarci	Ukupno	Žene	Muškarci	Ukupno	Žene	Muškarci	Ukupno	Žene	Muškarci	Ukupno	Žene	Muškarci	Ukupno	Žene	Muškarci	Ukupno	Žene	Muškarci	Ukupno	Žene	Muškarci
Ukupno	394	202	192	29	9	20	55	34	21	159	69	90	86	52	34	14	7	7	30	20	10	21	11	10
(01) Otkaz ug. o radu od strane radnika	33	9	24	1		1	7	2	5	18	5	13	4		4			0	2	1	1	1	1	0
(02) Na osnovi sporazuma radnika i poslodavca	75	33	42	10	3	7	5	2	3	34	15	19	16	8	8	2		2	5	4	1	3	1	2
(04) Izvanredni otkaz ugovora o radu od strane poslodavca zbog teške povrede radne obveze	5	1	4			0			0	4	1	3	1		1			0			0			0
(05) Osobno uvjetovani otkaz	7	2	5	1		1	1	1	0	2	1	1	1		1			0	1		1	1		1
(07) Otkaz uvjetovan skrivljenim ponašanjem radnika	5	1	4			0			0	4	1	3	1		1			0			0			0
(08) Otkaz ugovora o radu tijekom probnog rada	7	3	4			0			0	5	2	3	1		1			0			0	1	1	0
(09) Izvanredni otkaz ug. o radu od strane radnika	4	3	1			0			0	4	3	1			0			0			0			0
(10) Poslovno uvjetovani otkaz zbog gospodarskih, tehničkih ili organizacijskih razloga	89	48	41	6	2	4	12	8	4	34	14	20	24	18	6	5	3	2	8	3	5			0
(13) Zbog isteka rada pripravniku na određeno vrijeme	2	2	0			0			0			0	1	1	0			0			0	1	1	0
(14) Zbog isteka rada radniku na određeno vrijeme	154	93	61	10	4	6	28	20	8	48	24	24	34	22	12	6	4	2	14	12	2	14	7	7
(15) Zbog isteka rada radniku na sezonskim poslovima	9	5	4			0	2	1	1	5	3	2	1	1	0	1		1			0			0
(17) Prestanak obavljanja djelatnosti (obrt ili profesionalne djelatnosti)	4	2	2	1		1			0	1		1	2	2	0			0			0			0
Ukupno zbog prestanka rada poslodavca (17 + 19 + 20)	4	2	2	1		1			0	1		1	2	2	0			0			0			0

**T - 12 PREGLED IZLAZAKA IZ EVIDENCIJE ZAVODA PREMA RAZLOZIMA I DUŽINI TRAJANJA NEZAPOSLENOSTI U VELJAČI 2026. GODINE**

	UKUPNO			0 - 3 mj.	3 - 6 mj.	6 - 9 mj.	9 - 12 mj.	Uk. do 1 g.	1 - 2 g.	2 - 3 g.	3 - 5 g.	5 - 8 g.	8 g. i više
	Ukupno	Žene	Muškarci										
<b>UKUPNO</b>	480	232	248	239	117	36	17	409	39	11	5	8	8
(01) Zapošljavanje na temelju radnog odnosa u zemlji	325	158	167	172	79	29	15	295	20	6	1	2	1
(02) Zapošljavanje na temelju radnog odnosa u inozemstvu	11	1	10	9	2			11					
(06) Registriranje obrta, slobodnog zanimanja ili djelatnosti poljoprivrede i šumarstva	6	1	5	2	3			5	1				
(09) Umirovljenje/ispunjavanje uvjeta za mirovinu/ostvari pravo na obiteljsku mirovinu	6	2	4	1	4			5					1
(18) Odjava sa evidencije	51	31	20	10	15	3		28	10	1	4	2	6
(24) Preseljenje s područja ureda za zapošljavanje	9	5	4	7				7	2				
(41) Registriranje trg.druš. ili dr.pravne osobe, stekne 25% udjela u trg.druš. ili dr.pravnoj osobi	5		5	4	1			5					
(46) Izdržavanje kazne zatvora	1		1		1			1					
(48) Navršениh 65 godina života	1	1	0			1		1					
(50) Ostvarivanje prava na roditeljsku, roditeljsku, posvojiteljsku ili skrbničku pošteđu od rada po posebnom propisu	6	6	0	5				5	1				
(52) Odbio ili bez opravdanog razloga prekinuo obrazovanje sukladno procijenjenim psihofizičkim mogućnostima koje je organizirao Zavod	1		1						1				
(55) Ne traži aktivno posao - neodazivanje na individualno savjetovanje	14	6	8	11	1		1	13	1				
(61) Obavljanje posla bez potvrde, ugovora, odnosno rješenja na temelju kojeg radi	1		1									1	
(64) Zapošljavanje prema posebnim propisima (npr.status roditelja njegovatelja, njegovatelj hrvatskog ratnog invalida)	1	1	0									1	
(67) Nema uvjeta za prijavu	6	3	3	6				6					
(78) Ne traži aktivno posao - neizvršavanje individualne konzultacije	30	16	14	10	9	3	1	23	2	3		2	
(83) Nije raspoloživ za rad - nemogućnost kontaktiranja	6	1	5	2	2			4	1	1			

**T - 13 ULASCI I IZLASCI IZ EVIDENCIJE U VELJAČI 2026. GODINE**

	Ulasci u evidenciju	Izlasci iz evidencije
<b>UKUPNO</b>	<b>431</b>	<b>480</b>
Novoprijavljeni sa radnim iskustvom tijekom mjeseca	394	
Osobe bez radnog iskustva	37	
Zaposleni tijekom mjeseca		336
Zaposleni na temelju drugih poslovnih aktivnosti		12
Brisani - ostali razlozi		132

**T - 14 NOVORPIJAVLJENI PREMA DJELATNOSTI PRETHODNOG ZAPOSLENJA, TE ZAPOSLENI S EVIDENCIJE PREMA DJELATNOSTI ZAPOSLENJA U VELJAČI 2026. GODINE**

	Novoprijavljeni	Zaposleni na temelju radnog odnosa
<b>Bez radnog iskustva</b>	38	12
(A) POLJOPRIVREDA, ŠUMARSTVO I RIBARSTVO	17	11
(B) RUDARSTVO I VAĐENJE	1	1
(C) PRERAĐIVAČKA INDUSTRIJA	90	79
(D) OPSKRBA ELEKTRIČNOM ENERGIJOM, PLINOM, PAROM I KLIMATIZACIJA	2	0
(E) OPSKRBA VODOM; UKLANJANJE OTPADNIH VODA, GOSPODARENJE OTPADOM TE DJELATNOSTI SANACIJE OKOLIŠA	5	3
(F) GRAĐEVINARSTVO	40	45
(G) TRGOVINA NA VELIKO I NA MALO	38	43
(H) PRIJEVOZ I SKLADIŠTENJE	35	18
(I) SMJEŠTAJ TE PRIPREMA I USLUŽIVANJE HRANE	53	37
(J) IZDAVAČKE DJELATNOSTI, DJELATNOSTI EMITIRANJA TE PROIZVODNJE I DISTRIBUCIJE SADRŽAJA	2	1
(K) TELEKOMUNIKACIJE, RAČUNALNO PROGRAMIRANJE, SAVJETOVANJE, RAČUNALNA INFRASTRUKTURA I OSTALE INFORMACIJSKE USLUŽNE DJELATNOSTI	4	2
(L) FINACIJSKE DJELATNOSTI I DJELATNOSTI OSIGURANJA	3	2
(M) POSLOVANJE NEKRETNINAMA	1	2
(N) STRUČNE, ZNANSTVENE I TEHNIČKE DJELATNOSTI	19	8
(O) ADMINISTRATIVNE I POMOĆNE USLUŽNE DJELATNOSTI	16	9
(P) JAVNA UPRAVA I OBRANA; OBVEZNO SOCIJALNO OSIGURANJE	8	7
(Q) OBRAZOVANJE	14	29
(R) DJELATNOSTI ZDRAVSTVENE ZAŠTITE I SOCIJALNE SKRBI	20	25
(S) UMJETNOST, SPORT I REKREACIJA	6	5
(T) OSTALE USLUŽNE DJELATNOSTI	19	8
(U) DJELATNOSTI KUĆANSTAVA KAO POSLODAVACA I DJELATNOSTI KUĆANSTAVA KOJA PROIZVODE RAZLIČITU ROBU I OBAVLJAJU RAZLIČITE USLUGE ZA VLASTITE POTREBE	3	1
(V) DJELATNOSTI IZVAN TERITORIJSKIH ORGANIZACIJA I TIJELA	434	348

**T - 15 PREGLED PRIJAVLJENIH POTREBA ZA RADNICIMA PO ZANIMANJIMA U VELJAČI 2026. GODINE**  
**(počevši od najtraženijih zanimanja)**

<b>Sveukupno prijavljene potrebe</b>	<b>565</b>		
<b>Traženo zanimanje</b>	<b>Broj osoba</b>	<b>Traženo zanimanje</b>	<b>Broj osoba</b>
(7222002) Bravar/bravarica	55	(3322004) Komercijalist/komercijalistica	2
(7212003) Zavarivač/zavarivačica	45	(3412001) Socijalni radnik/socijalna radnica	2
(7126002) Instalater/instalaterka grijanja i klimati	37	(4110004) Upravni službenik/upravna službenica	2
(3221001) Medicinska sestra/medicinski tehničar	23	(4224001) Hotelijersko-turistički službenik/hotelijersk	2
(9112001) Čistač/Čistačica	21	(5141001) Frizer/frizerka	2
(2342001) Odgojitelj/odgojiteljica predškolske dje	19	(5322001) Njegovatelj/njegovateljica u kući	2
(5131001) Konobar/konobarica	17	(7111002) Monter/monterka građevinskih elemenata	2
(7112002) Zidar/zidarica	15	(7113001) Klesar/klesarica	2
(5322002) Njegovatelj/njegovateljica u ustanovi	14	(7119003) Cestar ophodar/cestarica ophodarica	2
(2619003) Pravnik/pravnica	10	(7422003) Monter/monterka telekomunikacijskih mrež	2
(5414001) Čuvar/čuvarica	9	(7511001) Mesar/mesarica	2
(7411001) Električar/električarka	9	(7534003) Tapetar/tapetarka	2
(9329001) Drvoprerađivački radnik/drvoprerađivač	9	(8322004) Vozač/vozačica taksija	2
(2330025) Nastavnik/nastavnica hrvatskog jezika	8	(9121002) Pralja	2
(2631001) Ekonomski stručnjak/ekonomska stručn	8	(9213001) Poljoprivredni radnik/poljoprivredna radnic	2
(5120002) Kuhar/kuharica	8	(9329013) Radnik/radnica na proizvodnoj liniji	2
(7522007) Stolar/stolarica	8	(9329018) Radnik/radnica u održavanju	2
(7126006) Vodoinstalater/vodoinstalaterka	7	(9411001) Pečenjar/pečenjarica	2
(8332005) Vozač/vozačica teretnog vozila s prikoli	7	(9412002) Pomoćni kuhar/pomoćna kuharica	2
(9111002) Radnik/radnica za pomoć u kući	7	(2142009) Voditelj/voditeljica građenja	1
(2211001) Doktor/doktorica medicine	6	(2212001) Doktor medicine specijalist/doktorica medi	1
(3522002) Tehničar/tehničarka za telekomunikacij	6	(2212014) Doktor medicine specijalist/doktorica medi	1
(4311001) Ekonomski službenik/ekonomska službe	6	(2264001) Fizioterapeut/fizioterapeutkinja	1
(5223001) Prodavač/prodavačica	6	(2266001) Logoped/logopetkinja	1
(7122002) Polagač/polagačica keramičkih pločica	6	(2330005) Nastavnik/nastavnica biologije	1
(8322002) Vozač/vozačica lakog dostavnog vozila	6	(2330010) Nastavnik/nastavnica ekonomskih predmet	1
(8344003) Vozač/vozačica viličara	6	(2330036) Nastavnik/nastavnica njemačkog jezika	1
(7123001) Fasader/fasaderka	5	(2330038) Nastavnik/nastavnica pedagogije	1
(7411002) Elektroinstalater/elektroinstalaterka	5	(2341005) Učitelj/učiteljica engleskog jezika	1
(2142001) Inženjer/inženjerka građevine	4	(2341014) Učitelj/učiteljica likovne kulture	1
(2330022) Nastavnik/nastavnica glazbene umjetno	4	(2341029) Učitelj/učiteljica tehničke kulture	1
(3512001) CNC operater/operatorica	4	(2411005) Voditelj/voditeljica u financijama	1
(4321003) Skladištar/skladištarka	4	(2511004) Informatički stručnjak/informatička stručnja	1
(7126004) Plinoinstalater/plinoinstalaterka	4	(2642003) Novinar/novinarica	1
(8332004) Vozač/vozačica teretnog vozila	4	(3112001) Arhitektonski inženjer/arhitektonska inženj	1
(9412001) Kuhinjski radnik/kuhinjska radnica	4	(3112002) Arhitektonski tehničar/Arhitektonska tehnič	1
(2144003) Inženjer/inženjerka strojarstva	3	(3112008) Građevinski tehničar/gr građevinska tehničar	1
(2330012) Nastavnik/nastavnica engleskog jezika	3	(3142003) Poljoprivredni tehničar/poljoprivredna tehn	1
(2341001) Učitelj/učiteljica razredne nastave	3	(3212003) Medicinski laboratorijski tehničar/medicins	1
(2341008) Učitelj/učiteljica glazbene kulture	3	(3321001) Stručnjak/stručnjakinja u poslovima osigura	1
(2341011) Učitelj/učiteljica informatike	3	(3332001) Organizator/organizatorica događanja	1
(2634002) Psiholog/psihologinja	3	(3411001) Upravni pravnik/upravna pravnica	1
(3112007) Građevinski poslovođa/gr građevinska po	3	(3512002) Informatičar/informatičarka	1
(3313002) Knjigovođa/knjigovotkinja	3	(4226001) Recepcionar/recepcionarka	1
(4110001) Administrativni službenik/administrativ	3	(4323002) Prometni tehničar/prometna tehničarka	1
(5153002) Domar/domarka	3	(5142001) Kozmetičar/kozmetičarka	1
(7114001) Armirač/armiračica i betonirac/betonirk	3	(5142003) Pediker/pedikerka	1
(7512003) Slastičar/slastičarka	3	(5142004) Vizažist (šminker)/vizažistica (šminkerica)	1
(9312002) Građevinski radnik/gr građevinska radnica	3	(5312001) Pomoćnik/pomoćnica u nastavi	1
(2131010) Inženjer/inženjerka medicinske biokemi	2	(7131001) Brusač i ličilac/brusačica i ličilateljica konstr	1
(2132001) Agronom/agronomka	2	(7213001) Autolimar/autolimarica	1
(2212027) Doktor medicine specijalist/doktorica m	2	(7223009) Rukovatelj/rukovateljica alatnim strojevima	1
(2212031) Doktor medicine specijalist/doktorica m	2	(7231001) Automehaničar/automehaničarka	1
(2261009) Doktor/doktorica dentalne medicine	2	(7233007) Mehaničar/mehaničarka poljoprivredne me	1
(2262002) Ljekarnik/ljekarnica	2	(7315001) Staklar/staklarica	1
(2269001) Radni terapeut/radna terapeutkinja	2	(7412001) Autoelektričar/autoelektričarka	1
(2341016) Učitelj/učiteljica matematike	2	(7412003) Elektromehaničar/elektromehaničarka	1
(2341017) Učitelj/učiteljica njemačkog jezika	2	(7512002) Pekar/pekarica	1
(3212002) Medicinski laboratorijski inženjer/medicin	2	(8219001) Sastavljač/sastavljačica proizvoda od različitih	1
(3222001) Primalja	2	(8342001) Rukovatelj/rukovateljica građevinskim strojev	1
(3222002) Primaljska asistentica/primaljski asistent	2	(9112002) Sobar/Sobarica	1
(3255001) Fizioterapeutski tehničar/fizioterapeutska	2	(9312004) Radnik/radnica niskogradnje	1
(3313001) Ekonomist/ekonomistica	2	(9621001) Dostavljač/dostavljačica	1

## IZVORI PODATAKA I OBJAŠNENJE POJMOVA

Izvori podataka za Mjesečni statistički bilten su evidencije koje se vode u Hrvatskom zavodu za zapošljavanje prema odredbama Zakona o posredovanju pri zapošljavanju i pravima za vrijeme nezaposlenosti (Narodne novine, 12/13 – pročišćeni tekst, 153/13) i važećih pravilnika (Pravilnik o evidencijama Hrvatskoga zavoda za zapošljavanje, Pravilnik o aktivnom traženju posla i raspoloživosti za rad te Pravilnik o odgovarajućem smještaju).

### NEZAPOSLENE OSOBE

Osobe u dobi od 15 do 65 godina sposobne ili djelomično sposobne za rad koje nisu u radnom odnosu, aktivno traže posao i raspoložive su za rad te zadovoljavaju sve kriterije iz odredbi Zakona o posredovanju pri zapošljavanju i pravima za vrijeme nezaposlenosti, a evidentirane su u Hrvatskom zavodu za zapošljavanje na kraju izvještajnog mjeseca. U Zakonu o posredovanju pri zapošljavanju i pravima za vrijeme nezaposlenosti (čl. 10) nezaposlena osoba je definirana na sljedeći način:

**Nezaposlenom osobom** u smislu ovoga Zakona smatra se osoba sposobna ili djelomično sposobna za rad, u dobi od 15 do 65 godina koja nije u radnom odnosu, aktivno traži posao i raspoloživa je za rad te ako:

- ne ostvari mjesečni primitak od pružanja usluga prema posebnim propisima ili ne ostvari mjesečni primitak, odnosno drugi dohodak prema propisima o porezu na dohodak s obzirom na podatak o uplaćenim doprinosima za obvezna osiguranja dobivenim od Središnjeg registra osiguranika, a koji je veći od prosječne isplaćene novčane naknade u prethodnoj kalendarskoj godini
- nema registrirano trgovačko društvo ili drugu pravnu osobu, odnosno nema više od 25% udjela u trgovačkom društvu ili drugoj pravnoj osobi
- nije član zadruge
- nije predsjednik, član uprave ili izvršni direktor trgovačkog društva ili upravitelj zadruge
- nema registrirani obrt, slobodno zanimanje ili djelatnost poljoprivrede i šumarstva
- ne obavlja domaću radinost ili sporedno zanimanje prema posebnom propisu
- nije osigurana kao poljoprivrednik po propisima o mirovinskom osiguranju
- nije zaposlena prema posebnim propisima
- nije korisnik mirovine, osim korisnika mirovine koji ostvari pravo na invalidsku mirovinu zbog profesionalne nesposobnosti za rad odnosno korisnika mirovine koji ostvari pravo na invalidsku mirovinu zbog djelomičnog gubitka radne sposobnosti i korisnika obiteljske mirovine kojemu se ta mirovina ne isplaćuje
- ne ispunjava uvjete za starosnu mirovinu
- nije osigurana na produženo mirovinsko osiguranje na temelju ugovora o radu na određeno vrijeme za stalne sezonske poslove
- nema utvrđenu privremenu nezapošljivost od strane centra za profesionalnu rehabilitaciju
- nije redoviti učenik ili student.

### NOVOPRIJAVLJENI

Nezaposlene osobe koje su se tijekom izvještajnog mjeseca prijavile u evidenciju Hrvatskog zavoda za zapošljavanje. S obzirom na prethodni status, ulazak u evidenciju može biti:

- 1. Izravno iz radnog odnosa** – odnosi se na nezaposlene osobe koje su neposredno prije prijavljivanja na evidenciju Hrvatskoga zavoda za zapošljavanje bile u radnom odnosu.
- 2. Iz individualne poljoprivrede ili nekog drugog oblika rada** – odnosi se na nezaposlene osobe koje su neposredno prije prijavljivanja na evidenciju Hrvatskoga zavoda za zapošljavanje bile zaposlene na vlastitom gospodarstvu ili gospodarstvu u vlasništvu obitelji, radile kao pomažući članovi obitelji u obiteljskom poduzeću, obavljale stručno osposobljavanje za rad bez zasnivanja radnog odnosa i drugo.
- 3. Izravno iz redovitog školovanja** – odnosi se na nezaposlene osobe koje su neposredno prije prijavljivanja na evidenciju Hrvatskoga zavoda za zapošljavanje bile na redovitom školovanju, tj. bili učenici ili studenti uključeni u redovito obrazovanje.
- 4. Iz neaktivnosti** – odnosi se na nezaposlene osobe koje neposredno prije prijavljivanja na evidenciju Hrvatskoga zavoda za zapošljavanje nisu bile na redovitom školovanju i nisu radile, tj. bile su neaktivne. U ovu kategoriju ulaze npr. osobe koje duže vrijeme (više od 3 mjeseca) nisu bile u radnom odnosu niti su radile u drugim oblicima zaposlenosti, domaćice, osobe na dragovoljnom odsluženju vojnog roka i sl.

### IZLASCIZ EVIDENCIJE

Prema članku 17. Zakona o posredovanju pri zapošljavanju i pravima za vrijeme nezaposlenosti, Zavod prestaje voditi osobu kao nezaposlenu u evidenciji, ako ta osoba:

- zasnuje radni odnos
- ostvari mjesečni primitak od pružanja usluga prema posebnim propisima ili ostvari mjesečni primitak, odnosno drugi dohodak prema propisima o porezu na dohodak s obzirom na podatak o uplaćenim doprinosima za obvezna osiguranja dobivenim od Središnjeg registra osiguranika, a koji je veći od prosječne isplaćene novčane naknade u prethodnoj kalendarskoj godini
- obavlja posao bez potvrde, ugovora, odnosno rješenja na temelju kojeg radi
- registrira trgovačko društvo ili drugu pravnu osobu, odnosno stekne više od 25% udjela u trgovačkom društvu ili drugoj pravnoj osobi
- postane član zadruge
- postane predsjednik uprave, član uprave ili izvršni direktor trgovačkog društva ili upravitelj zadruge
- registrira obrt, slobodno zanimanje ili djelatnost poljoprivrede i šumarstva
- obavlja domaću radinost ili sporedno zanimanje prema posebnom propisu
- postane poljoprivredni osiguranik po propisima o mirovinskom osiguranju
- zaposli se prema posebnim propisima
- ispunji uvjete za starosnu mirovinu, ostvari obiteljsku mirovinu koja joj se isplaćuje ili ostvari invalidsku mirovinu zbog opće nesposobnosti za rad odnosno invalidsku mirovinu zbog potpunog gubitka radne sposobnosti
- ima utvrđenu privremenu nezapošljivost od strane centra za profesionalnu rehabilitaciju
- ima utvrđenu opću nesposobnost za rad odnosno potpuni gubitak radne sposobnosti
- obavlja stručno osposobljavanje za rad bez zasnivanja radnog odnosa prema posebnim propisima
- ostvari prava na roditeljsku, roditeljsku, posvojiteljsku ili skrbničku pošteđu od rada odnosno roditeljsku, roditeljsku, posvojiteljsku ili skrbničku brigu o novorođenom djetetu po posebnom propisu
- postane redoviti učenik ili student

- nastupi na dragovoljno služenje vojnog roka
- bude pritvorena
- nastupi na izdržavanje kazne zatvora
- navrši 65 godina života
- odbije se uključiti u obrazovanje i osposobljavanje ili bez opravdanog razloga prekine, odnosno ne završi obrazovanje koje je sukladno njezinim procijenjenim psihofizičkim mogućnostima organizirao odnosno troškove snosi Zavod u cilju povećanja njezine mogućnosti zapošljavanja
- ne ispunjava uvjete o aktivnom traženju posla i raspoloživosti za rad te ne obavlja aktivnosti u dinamici utvrđenoj u profesionalnom planu
- postane osiguranik produženog mirovinskog osiguranja na temelju ugovora o radu na određeno vrijeme za stalne sezonske poslove
- odjavi se s evidencije
- u potpisanoj izjavi iz članka 10. stavka 2. ovoga Zakona navede neistinite podatke
- ne prihvati ponuđena zaposlenja u okviru stečene stručne spreme i radnog iskustva do utvrđivanja profesionalnog plana iz članka 24.a ovoga Zakona, a nakon toga ponuđena zaposlenja iz utvrđenog profesionalnog plana ili ako svojim postupanjem uzrokuje odbijanje zaposlenja od strane poslodavca, osim ako odbije zaposlenje iz razloga što poslodavac redovito ne ispunjava obveze prema radnicima.

#### **ZAPOSLENI S EVIDENCIJE**

Osobe koje su tijekom izvještajnog mjeseca zaposlene s evidencije Hrvatskog zavoda za zapošljavanje na temelju radnog odnosa i na temelju drugih poslovnih aktivnosti. 21

#### **ZAPOSLENI S EVIDENCIJE NA TEMELJU RADNOG ODNOSA**

Osobe koje su tijekom izvještajnog mjeseca zasnovale radni odnos na temelju ugovora o radu u zemlji ili inozemstvu, a bile su u evidenciji Hrvatskog zavoda za zapošljavanje.

**Zaposleni prema mjestu rada** – pod mjestom rada u kojem se radnik zaposlio navedene su četiri mogućnosti:

- Radnik se zaposlio na području ispostave Hrvatskog zavoda za zapošljavanje u kojoj je bio prijavljen.
- Radnik se zaposlio na području područnog ureda Hrvatskog zavoda za zapošljavanje u kojem je bio prijavljen.
- Radnik se zaposlio na području drugog područnog ureda Hrvatskog zavoda za zapošljavanje, a ne u onom u kojem je bio prijavljen.
- Radnik se zaposlio u inozemstvu.

#### **ZAPOSLENI S EVIDENCIJE NA TEMELJU DRUGIH POSLOVNIH AKTIVNOSTI**

Osobe koje su tijekom izvještajnog mjeseca započele obavljati neke druge poslovne aktivnosti u vezi sa zapošljavanjem, tj. ako su: registrirale ili stekle više od 25 % udjela u trgovačkom društvu ili drugoj pravnoj osobi, registrirale obrt ili slobodno zanimanje, postale predsjednik uprave, član uprave ili izvršni direktor trgovačkog društva te član ili upravitelj zadruge, postale osiguranik produženog mirovinskog osiguranja na temelju ugovora o radu na određeno vrijeme za stalne sezonske poslove, ostvarile mjesečni primitak, odnosno dohodak veći od prosječne isplaćene novčane naknade u prethodnoj kalendarskoj godini, uključile se u stručno osposobljavanje za rad bez zasnivanja radnog odnosa, zaposlile se prema posebnim propisima, a bile su u evidenciji Hrvatskoga zavoda za zapošljavanje.

#### **BRISANI IZ EVIDENCIJE ZBOG OSTALIH RAZLOGA**

Osobe koje su tijekom izvještajnog mjeseca brisane iz evidencije Hrvatskoga zavoda za zapošljavanje zbog svih ostalih razloga osim zapošljavanja na temelju radnog odnosa ili drugih poslovnih aktivnosti, a sukladno čl. 17. Zakona o posredovanju pri zapošljavanju i pravima za vrijeme nezaposlenosti (ostvarivanje prava na mirovinu, na rodiljnu, roditeljsku, posvojiteljsku ili skrbničku poštedu od rada, opća nesposobnost za rad ili privremena nezapošljivost, odjava s evidencije, neispunjavanje uvjeta za aktivno traženje posla i drugo).

#### **KORISNICI NOVČANE NAKNADE**

Nezaposlene osobe evidentirane u Hrvatskom zavodu za zapošljavanje koje su prema odredbama Zakona o posredovanju pri zapošljavanju i pravima za vrijeme nezaposlenosti ostvarile novčanu naknadu tijekom izvještajnog mjeseca.

#### **TRAŽENI RADNICI**

Broj slobodnih radnih mjesta koje su poslodavci prijavili Hrvatskom zavodu za zapošljavanje tijekom izvještajnog mjeseca, a odnose se na zapošljavanje na temelju radnog odnosa i na temelju drugih poslovnih aktivnosti. Podaci po županijama prikazuju broj traženih radnika prema mjestu zaprimanja prijave potreba za radnicima.

Broj traženih radnika prikazan po pojedinim godinama predstavlja zbroj svih mjeseci za dotičnu godinu. U tom broju mogu biti sadržane i ponovljene prijave potreba za radnicima, koje poslodavac, ako se ne realiziraju u roku od 6 mjeseci, može ponoviti.

#### **NEZAPOSLENI HRVATSKI BRANITELJI**

Nezaposlene osobe evidentirane u Hrvatskom zavodu za zapošljavanje na kraju izvještajnog mjeseca koje su prema odredbama Zakona o pravima hrvatskih branitelja iz Domovinskoga rata i članova njihovih obitelji (Narodne novine, 19/13 – pročišćeni tekst, 33/13, 148/13, 92/14) stekle status branitelja.

#### **TRAŽITELJI ZAPOSLENJA**

Osobe koje se mogu prijaviti Zavodu prema članku 13. Zakona o posredovanju pri zapošljavanju i pravima za vrijeme nezaposlenosti radi savjetovanja i informiranja s ciljem razvoja upravljanja karijerom i posredovanja, a ne smatraju se nezaposlenim osobama iz članka 10. spomenutog zakona.

#### **AKTIVNA POLITIKA ZAPOSŁJAVANJA**

Na sjednici održanoj dana 17. SRPNJA 2014. godine Vlada Republike Hrvatske usvojila je Smjernice za razvoj i provedbu aktivne politike zapošljavanja u Republici Hrvatskoj za razdoblje od 2015. do 2018. godine koje se temelje na analizi kretanja na tržištu rada te relevantnim europskim i hrvatskim strateškim dokumentima u području zapošljavanja. Smjericama su definirani osnovni prioriteti i ciljevi aktivne politike zapošljavanja u navedenom periodu, a na temelju istih su definirane konkretne mjere i aktivnosti.

Mjere su usmjerene na poticanje zapošljavanja, usavršavanja, samozapošljavanja, obrazovanja, stručnog osposobljavanja za rad, zapošljavanje u javnim radovima te očuvanje radnih mjesta osoba koje su u nepovoljnom položaju na tržištu rada te koje bi mogle izgubiti svoja radna mjesta. Sredstva za provedbu ovog programa osiguravaju se u Državnom proračunu, kao i iz sredstava EU fondova.

Nacionalni program za Rome potiče zapošljavanje i podizanje razine zapošljivosti osoba romske nacionalne manjine te se sastoji od mjera poticanja zapošljavanja, obrazovanja, stručnog osposobljavanja za rad bez zasnivanja radnog odnosa i javnih radova. Sredstva za provedbu ovog programa osiguravaju se u Državnom proračunu.

#### **KLASIFIKACIJE**

U Tablici 12 u kojoj se podaci prikazuju po djelatnostima, koristi se Nacionalna klasifikacija djelatnosti 2007 (NKD 2007) prema odluci Vlade Republike Hrvatske (Narodne novine, br. 58/07, 72/07), a u službenoj je primjeni od 1. SRPNJA 2009. Ta je klasifikacija utemeljena na europskoj klasifikaciji NACE Rev. 2 koja je obvezna za države članice Europske unije.

U tablicama u kojima se podaci prikazuju po rodu i vrstama zanimanja, koristi se Nacionalna klasifikacija zanimanja 2010 (NKZ 10) (Narodne novine, br. 147/10, 14/11). Ona predstavlja normu za sve korisnike pri iskazivanju podataka o zanimanjima. Izrađena je primjenom načela i sustava Međunarodne standardne klasifikacije zanimanja (International Standard Classification of Occupations ISCO-08), čime je omogućena usporedivost podataka na međunarodnoj razini. Prema Nacionalnoj klasifikaciji zanimanja, zanimanje je definirano kao skup poslova i radnih zadaća koji su svojim sadržajem i vrstom organizacijski i tehnološki toliko srodni i međusobno povezani da ih obavlja jedan izvršitelj koji posjeduje odgovarajuća znanja, sposobnosti i vještine.

Zanimanja nezaposlenih osoba određuju se prema poslovima koje osobe traže, odnosno koje su obavljale prije ulaska u nezaposlenost. Kod nezaposlenih osoba bez radnog iskustva zanimanja se određuju prema osposobljenosti za rad, tj. zvanju. Nezaposlenoj se osobi na taj način može odrediti i nekoliko zanimanja, a statistički podaci prikazuju prioriteto zanimanje određeno profesionalnim planom. Prioritetno zanimanje nezaposlene osobe koristi se i kod prikaza zaposlenih s evidencije po zanimanjima.

U tablicama u kojima se podaci prikazuju po obrazovanju koristi se Nacionalna standardna klasifikacija obrazovanja (NSKO) (Narodne novine, br. 105/01). UNESCO je krajem 1997. godine prihvatio revidiranu međunarodnu klasifikaciju obrazovanja (*International Standard Classification of Education – ISCED-97*) kao međunarodni standard za prikupljanje i prezentiranje podataka o obrazovanju. Klasifikacija ISCED-97 omogućuje usporedivost podataka o obrazovanju na međunarodnoj razini. Metodologija Nacionalne standardne klasifikacije obrazovanja u potpunosti je usklađena s međunarodnom klasifikacijom obrazovanja ISCED-97 i njezina će primjena omogućiti usporedivost podataka o obrazovanju s drugim zemljama svijeta.

#### **ZNAKOVI**

- nema pojave

... ne raspolaže se podatkom

0 podatak je manji od 0,5

\* ispravljeni podatak

Ø prosječni broj

S ukupni broj

1) napomena



## **HRVATSKI ZAVOD ZA ZAPOŠLJAVANJE**

### **Područni ured Slavonski Brod**

Vukovarska 11, 35000 Slavonski Brod

Telefon 385 35/40 59 60

Fax 385 35/44 24 17

EHZZ. Slavonskibrod@hzz.hr

E-Dostava PR obrasca: objavi.oglas.slavonskibrod@hzz.hr

E-Pisarnica: [pisarnica.hzz.sb@hzz.hr](mailto:pisarnica.hzz.sb@hzz.hr)

Radno vrijeme: pon - pet od 7.00 - 15.00

### **Ispostava Nova Gradiška**

M. A. Reljkovića 5/a

Telefon 385 35/36 14 49

Fax 385 35/33 00 16

Radno vrijeme: pon - pet od 7.00 - 15.00

### **Ispostava Okučani**

Kamila Kolba 9

Telefon 035/37 20 11

Fax 035/37 20 10

Radno vrijeme: pon - pet od 7.00 - 15.00