

HRVATSKI ZAVOD ZA ZAPOSŁJAVANJE

PODRUČNI URED SLAVONSKI BROD



MJESEČNI STATISTIČKI BILTEN

4/2026.

ISSN 2584-7856

IMPRESUM

Nakladnik: HRVATSKI ZAVOD ZA ZAPOSŁJAVANJE

PODRUČNI URED SLAVONSKI BROD

Vukovarska 11

35 000 Slavonski Brod

Telefon: 035 405-960

Telefax: 035 442-417

E-mail: hzz.slavonski.brod@hzz.hr

Web-stranica: <http://www.hzz.hr>

Za nakladnika: Źeljko Balikić, predstojnik Područnog ureda Slavonski Brod

Uredništvo: Tihana Garić, viši stručni savjetnik za analitiku, statistiku i informatiku

Mjesečni statistički bilten objavljuje se oko 15. u mjesecu za prethodni mjesec

S A D R Ž A J:

I. REGISTRIRANA NEZAPOSLENOST I ZAPOSŁJAVANJE U BRODSKO POSAVSKOJ ŹUPANII TIJEKOM TRAVNJA 2026. GODINE

TABLICE

T-1 REGISTRIRANA NEZAPOSLENOST I ZAPOSŁJAVANJE OD 2008. DO 2025. GODINE

T-2 REGISTRIRANA NEZAPOSLENOST I ZAPOSŁJAVANJE PREMA RAZINI OBRAZOVANJA I SPOLU U TRAVNJU 2026. GODINE

T-3 REGISTRIRANA NEZAPOSLENOST I ZAPOSŁJAVANJE U TRAVNJU 2025. I 2026. GODINE

T-4 REGISTRIRANA NEZAPOSLENOST I ZAPOSŁJAVANJE OD SIJEČNJA DO TRAVNJA 2025. I 2026. GODINE

T-5 REGISTRIRANA NEZAPOSLENOST I ZAPOSŁJAVANJE PREMA DOBI U TRAVNJU 2026. GODINE

T-6 NEZAPOSLENE OSOBE PREMA RAZINI OBRAZOVANJA, SPOLU I ISPOSTAVAMA KRAJEM TRAVNJA 2026. GODINE

T-7 NEZAPOSLENE OSOBE PO MJESECIMA

T-8 NEZAPOSLENOST I ZAPOSŁJAVANJE U TRAVNJU 2026. GODINE PO ISPOSTAVAMA

T-9 NEZAPOSLENE OSOBE PREMA MJESTU STANOVANJA I RAZINI OBRAZOVANJA KRAJEM TRAVNJA 2026. GODINE

T-10 PREGLED NEZAPOSLENIH BRANITELJA U TRAVNJU 2026. GODINE

T-11 PREGLED NOVOPRIJAVLJENIH NEZAPOSLENIH OSOBA PREMA TEMELJU PRESTANKA RADNOG ODNOSA U TRAVNJU 2026. GODINE

T-12 PREGLED IZLAZAKA IZ EVIDENCIJE ZAVODA PREMA RAZLOZIMA I DUŹINI TRAJANJA NEZAPOSLENOSTI U TRAVNJU 2026. GODINE

T-13 ULASCI I IZLASCI IZ EVIDENCIJE U TRAVNJU 2026. GODINE

T-14 NOVOPRIJAVLJENI PREMA DJELATNOSTI PRETHODNOG ZAPOSLENJA, TE ZAPOSLENI S EVIDENCIJE PREMA DJELATNOSTI ZAPOSLENJA U TRAVNJU 2026. GODINE

T-15 PREGLED PRIJAVLJENIH POTREBA ZA RADNICIMA PO ZANIMANJIMA U TRAVNJU 2025. GODINE (počevši od najtraženijeg zanimanja)

IZVORI PODATAKA I OBJAŠNENJE POJMOVA

REGISTRIRANA NEZAPOSLENOST I ZAPOŠLJAVANJE U BRODSKO POSAVSKOJ ŽUPANIJI TIJEKOM TRAVNJA 2026.

Ukupna registrirana nezaposlenost

Potkraj travnja 2026. u Hrvatskome zavodu za zapošljavanje Područnom uredu Slavonski Brod evidentirano je 3587 nezaposlenih osoba, što je za 234 osobe manje nego prethodnoga mjeseca te za 208 osoba manje nego u travnju 2025. Dakle u travnju 2026. godine nezaposlenost je smanjena za 6,1% u usporedbi s prethodnim mjesecom i smanjena za 5,5% u usporedbi s istim mjesecom 2025. godine.

Nezaposlene osobe prema spolu

Od ukupnoga broja nezaposlenih u travnju 2026. bila je 2031 nezaposlena žena (56,6%) i 1556 nezaposlenih muškaraca (43,4%). Broj nezaposlenih žena smanjen je za 6,5% u odnosu na ožujak 2026. i smanjen 4,9% u odnosu na travanj 2025., a broj nezaposlenih muškaraca smanjen je 5,6% u odnosu na ožujak 2026. i 6,2% smanjen u odnosu na travanj 2025.

Nezaposlene osobe prema dobi

U skupini nezaposlenih osoba u travnju 2026. bilo je: 203 (5,7%) osoba od 15 do 19 godina, 420 (11,7%) od 20 do 24 godine, 450 (12,5%) od 25 do 29 godina, 348 (9,7%) od 30 do 34 godine, 369 (10,3%) od 35 do 39 godina, 366 (10,2%) od 40 do 44 godine, 402 (11,2%) od 45 do 49 godina, 386 (10,8%) od 50 do 54 godine, 349 (9,7%) od 55 do 59 godina i 294 (8,2%) osobe u dobi od 60 i više godina.

U izvještajnome mjesecu nezaposlenost je, u odnosu na isti mjesec prošle godine, smanjena u svim dobnim skupinama. Najveće smanjenje zabilježeno je kod dobne skupine 55 do 59 godine za 20,9%.

Razina obrazovanja nezaposlenih osoba

U obrazovnoj strukturi nezaposlenih u travnju 2026. bilo je: 376 (10,5%) osoba bez škole i s nezavršenom osnovnom školom, 631 (17,6%) sa završenom osnovnom školom, 1310 (35,5%) sa završenom srednjom školom za zanimanja u trajanju do 3 godine i školom za KV i VKV radnike, 838 (23,4%) sa završenom srednjom školom za zanimanja u trajanju od 4 i više godina, 85 (2,4%) sa završenom gimnazijom, 191 (5,3%) sa završenim prvim stupnjem fakulteta, višom školom i stručnim studijem te 156 (4,4%) sa završenim fakultetom, akademijom, magisterijom i doktoratom.

U usporedbi s istim mjesecom prošle godine, broj nezaposlenih je smanjen u gotovo svim obrazovnim skupinama. Najveće smanjenje nezaposlenosti evidentirano je u skupini osoba završenim fakultetima i to za 15,2%, a jedino povećanje u skupini sa završenom višom školom (6,7%).

Nezaposlene osobe po ispostavama

Najveći apsolutni broj nezaposlenih osoba je u matičnoj ispostavi Slavonski Brod (2490 osoba ili 69,4% od ukupnog broja registriranih nezaposlenih u Brodsko-posavskoj županiji), zatim slijede Ispostava Nova Gradiška (743 osobe ili 20,7%) i Ispostava Okučani (354 osoba ili 9,9%). U usporedbi s istim mjesecom prošle godine nezaposlenost smanjena u Ispostavi Slavonski Brod 4,7%, Ispostavi Nova Gradiška 3,1% i Ispostavi Okučani za 14,9%.

U odnosu na prethodni mjesec evidentirana je nezaposlenost smanjena u svim ispostavama, i to u Ispostavi Nova Gradiška 11% i Slavonski Brod 4,9%, a u Ispostavi Okučani za 3,8%.

Korisnici novčane naknade

U travnju 2026. godine 715 nezaposlenih osoba ili 19,9% od ukupnoga broja nezaposlenih u Brodsko-posavskoj županiji koristilo je novčanu naknadu. Broj korisnika novčane naknade povećao se u usporedbi s istim mjesecom prethodne godine za 173 osobe ili 31,9%.

Prethodni radni status nezaposlenih osoba

U ukupnome broju nezaposlenih u travnju 2026. godine 526 osoba (ili 14,7%) bilo je bez radnoga iskustva, što je 9,5% manje nego u isto vrijeme 2025. godine. Preostalih 3061 osoba (85,3%) imala je prethodno radno iskustvo, a njih je 4,8% manje nego u travnju 2025. godine.

Promatrano po djelatnostima, prije prijavljivanja na evidenciju Zavoda, najveći je broj radio u prerađivačkoj industriji (608 ili 19,9%), javnoj upravi i obrani (256 ili 8,4%), trgovini na veliko i na malo (328 ili 10,7%), djelatnosti pružanja smještaja te pripreme i usluživanja hrane (349 ili 11,4%), građevinarstvu (315 ili 10,3%) i javna uprava i obrana (256 ili 8,4%).

Ulasci u evidenciju nezaposlenih

Tijekom travnja 2026. u evidenciju nezaposlenih prijavilo se 415 osoba, što je za 4,8% više nego istoga mjeseca prošle godine. Od toga je bilo 198 žena (47,7%) i 217 muškaraca (52,3%).

U ukupnome broju novoprijavljenih 384 osobe (92,5%) su imale prethodno radno iskustvo, a najveći je broj registriran u evidenciju Zavoda iz sljedećih djelatnosti: prerađivačke industrije (91 ili 23,7%), djelatnosti pružanja smještaja (56 ili 14,6%), prijevoza i skladištenja (58 ili 15,1%), trgovine na veliko i na malo (29 ili 7,6%) te građevinarstva (47 ili 12,3%).

Izlasci iz evidentirane nezaposlenosti

Ukupno je tijekom travnja 2026. iz evidencije nezaposlenih izašlo 649 osoba, što je 3,9% manje nego u istome mjesecu prošle godine. Od toga su zaposlene 483 osobe, i to: 449 osoba na temelju radnoga odnosa (3,9% više nego u istom mjesecu prošle godine) i 34 osobe na temelju drugih poslovnih aktivnosti (ostvarivanje mjesečnog primitka odnosno dohotka od druge samostalne djelatnosti većega od prosječno isplaćene novčane naknade u prethodnoj kalendarskoj godini, registriranje trgovačkog društva, obrta, prijava na poljoprivredno osiguranje, zapošljavanje prema posebnim propisima i dr.).

Temeljem radnoga odnosa većina se osoba zaposlilo na određeno vrijeme (409 ili 84,7%).

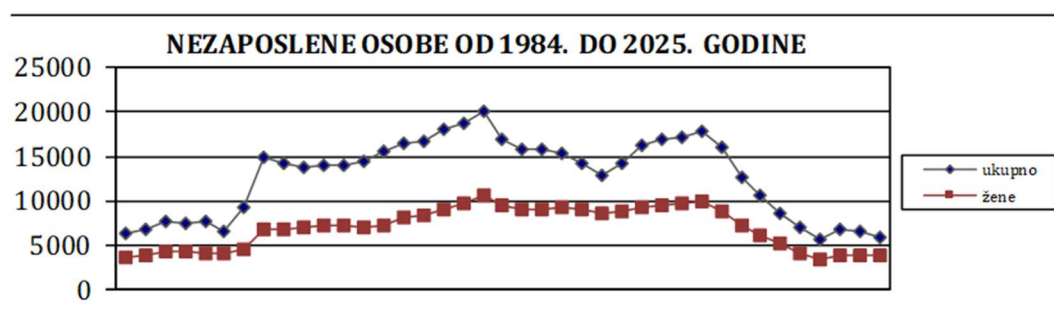
Istodobno je 166 osoba brisano iz evidencije nezaposlenih zbog ostalih razloga, npr. izlaska iz radne snage, nepridržavanja zakonskih odredbi, objave s evidencije i dr. (16,6% manje nego istoga mjeseca prošle godine).

Prijavljene potrebe za radnicima

Tijekom travnja 2026. godine prijavljeno je ukupno 711 slobodnih radnih mjesta, što je 20,7% manje nego u travnju 2025. Tijekom mjeseca najtraženiji su bili: zavarivači (66), bravari (59), medicinska sestra (38), CNC operater (23), vodograditelj (20), izolater (20).

T - 1 NEZAPOSLENOST I ZAPOSŁJAVANJE OD 1984. DO 2025. GODINE

Godina	Novo-prijavljeni radi zaposlenja	Zaposleni s evidencije Zavoda za zapošljavanje	Brisani iz evidencije	Nezaposlene osobe (prosjeak)					Prijavljene potrebe za radnicima
				ukupno		žene	prvi put traže zaposlenje	korisnici novčane naknade	
				broj	veržni indeks				
1984.	6084	1272	3396	6360	105,5	3731	4076	99	4877
1985.	5016	888	3096	6802	106,9	3985	4407	105	5496
1986.	5124	960	3888	7622	112,1	4299	4896	119	6012
1987.	5215	987	4327	7601	99,7	4272	4897	187	3932
1988.	4927	676	3863	7776	102,3	4239	4726	391	3442
1989.	4829	717	5042	6657	85,6	4041	4420	263	3474
1990.	9866	988	3158	9234	138,7	4591	4550	1328	3174
1991.	10079	2295	4474	15004	162,5	6881	4826	6295	3609
1992.	7323	1896	7380	14302	95,3	6816	4561	4411	3758
1993.	7550	2534	5897	13763	96,2	7015	4880	2104	5110
1994.	9550	2984	5707	13957	101,5	7261	5788	2077	5895
1995.	8635	3243	5835	13934	99,8	7173	5928	2220	6640
1996.	9347	3142	5359	14492	104,0	7103	5869	3100	4179
1997.	10159	3430	5080	15526	107,1	7267	5957	3017	3589
1998.	9538	4128	4968	16372	105,4	8130	6190	2503	3489
1999.	10278	3768	5582	16734	102,2	8373	5992	2655	3401
2000.	10582	4403	5266	18153	108,5	9107	6152	3020	3931
2001.	11703	5508	5186	18747	103,3	9694	6157	3037	5017
2002.	12754	6611	6562	20036	106,9	10586	6122	3718	4668
2003.	10121	6327	6578	16914	84,4	9469	4584	3176	3074
2004.	11133	5691	5576	15876	93,9	9029	4222	2931	2671
2005.	10461	5735	4943	15911	100,2	9144	4120	2915	2460
2006.	10685	5905	5258	15339	96,4	9257	3911	2617	2832
2007.	9667	6223	5098	14218	92,7	9075	3481	2179	3881
2008.	9547	5560	4835	12797	90,0	8524	2836	2177	4740
2009.	12770	4849	5231	14130	110,4	8851	2838	2627	2822
2010.	13563	6015	6051	16297	115,3	9342	3109	3068	3371
2011.	14985	8270	6562	16906	103,7	9487	3301	2775	4266
2012.	15560	8396	5765	17197	101,7	9654	3394	2534	4540
2013.	15387	9159	6157	17912	104,2	9931	3544	2373	4246
2014.	13730	8469	9986	15937	89,0	8960	3193	1948	4341
2015.	14154	9295	6706	12700	79,7	7238	2648	1521	5716
2016.	12471	8934	5490	10591	83,4	6161	2108	1194	7179
2017.	10613	7639	4529	8545	80,7	5207	1588	1036	8113
2018.	9313	7128	4264	7026	82,2	4221	1251	973	8242
2019.	8568	6002	3217	5820	82,8	3501	1042	966	5709
2020.	8632	6010	1184	6732	115,7	3998	1098	1237	5643
2021.	6866	5969	1840	6563	97,5	3953	1207	942	7316
2022.	7009	5467	1434	5923	90,2	3877	956	849	8557
2023.	7207	5344	1842	5525	93,3	3562	899	691	9946
2024.	6206	5383	2376	4508	81,6	2742	734	592	9835
2025.	6297	6649	2222	3803	84,4	2140	585	642	7839

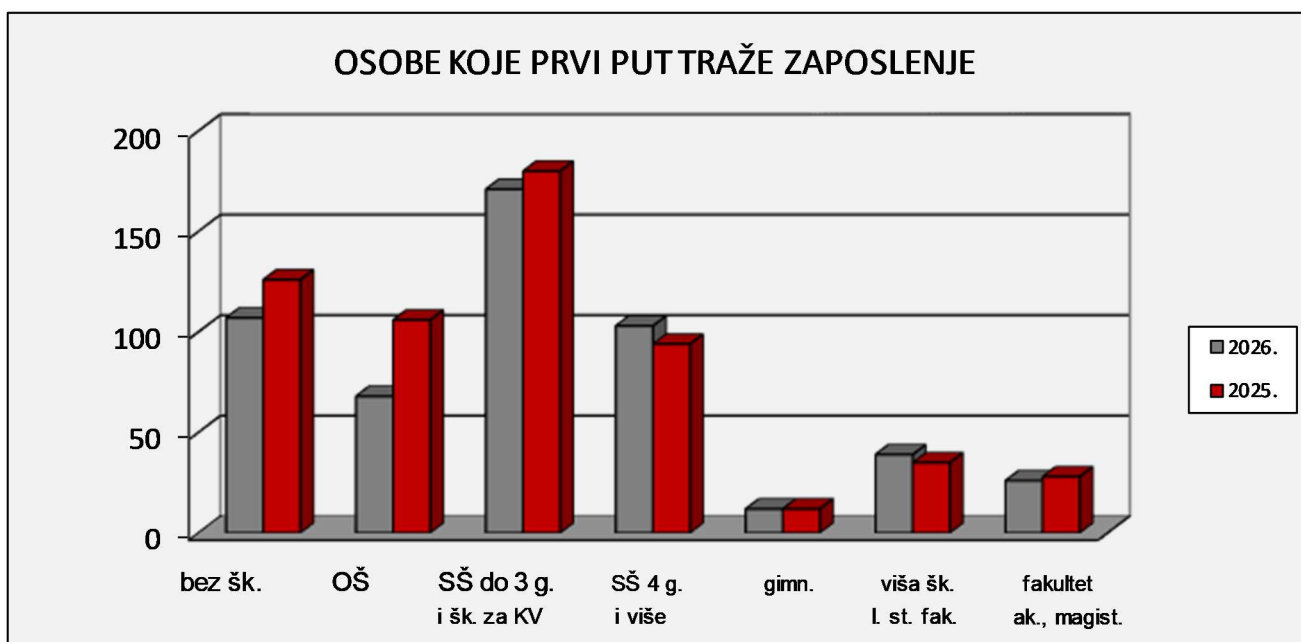


T - 2 REGISTRIRANA NEZAPOSLENOST I ZAPOSŁJAVANJE PREMA RAZINI OBRAZOVANJA I SPOLU U TRAVNJU 2026. GODINE

Red. broj		UKUPNO			Bez škole i nezavršena osnovna škola			Osnovna škola			SS za zanimanja do 3 god. i škola za KV i VKV radnika			SS za zanimanja u trajanju od 4 i više godina			Gimnazija			Viša škola, I. stupanj fakulteta i stručni studij			Fakulteti, akademije, magisterij		
		Ukupno	Žene	Muškarci	Ukupno	Žene	Muškarci	Ukupno	Žene	Muškarci	Ukupno	Žene	Muškarci	Ukupno	Žene	Muškarci	Ukupno	Žene	Muškarci	Ukupno	Žene	Muškarci	Ukupno	Žene	Muškarci
		1.	NEZAPOSLENI KRAJEM PRETH. MJESECA	3.821	2.173	1.648	386	216	170	675	376	299	1.402	684	718	882	590	292	96	58	38	208	136	72	172
2.	NOVOPRIJAVLJENI U IZVJEŠTAJNOM MJES.	415	198	217	30	19	11	44	22	22	167	55	112	113	64	49	7	4	3	33	19	14	21	15	6
2.1.1.	Dolaze direktno iz radnog odnosa	306	137	169	14	8	6	25	11	14	130	42	88	90	50	40	4	1	3	25	13	12	18	12	6
2.1.2.	Dolaze iz individualne poljoprivrede			0			0			0			0			0			0			0			0
2.1.3.	Dolaze iz nekog drugog oblika rada			0			0			0			0			0			0			0			0
2.1.4.	Dolaze direktno iz redovnog školovanja	3	3	0			0			0			0			0			0	1	1	0	2	2	0
2.1.5.	Dolaze iz neaktivnosti - ukupno	106	58	48	16	11	5	19	11	8	37	13	24	23	14	9	3	3	0	7	5	2	1	1	0
2.2.	Bili zaposleni	384	179	205	25	15	10	40	20	20	159	52	107	109	63	46	5	2	3	27	14	13	19	13	6
2.2.1.	Nezaposl. zbog prest. rada poduz. ili poslod.	9	2	7			0	1		1	6	2	4	1		1			0			0	1		1
2.2.2.	Nezaposleni zbog smanjenog opsega posla	78	30	48	2	1	1	10	5	5	34	11	23	24	9	15	2	1	1	5	3	2	1		1
3.	UKUPNO PRIJAVLJENI RADI ZAPOSŁ. U IZV. MJ.	4.236	2.371	1.865	416	235	181	719	398	321	1.569	739	830	995	654	341	103	62	41	241	155	86	193	128	65
4.	ZAPOSLENI NA TEMELJU RADNOG ODNOSA U ZEMLJI	441	244	197	14	9	5	55	34	21	182	80	102	115	71	44	11	5	6	38	27	11	26	18	8
4.1.	Zaposleni na temelju informiranja radnika	54	29	25	2	2	0	3	3	0	30	12	18	15	10	5	1		1	2	2	0	1		1
4.2.	Zaposleni putem natječaja - oglasa	22	12	10			0	1		1	10	6	4	6	1	5			0	3	3	0	2	2	0
4.3.	Zaposleni na temelju uputnice PR-6	72	33	39	1	1	0	13	6	7	26	8	18	21	12	9	2	1	1	6	3	3	3	2	1
4.4.	Zaposl. na temelju struč. timskog izbora radnika			0			0			0			0			0			0			0			0
4.5.	Zaposl. na temelju aktiv. prof. orij. i struč. ospos.			0			0			0			0			0			0			0			0
4.6.	Zaposleni bez obveze oglašavanja	248	145	103	9	5	4	32	22	10	96	45	51	65	42	23	5	3	2	24	17	7	17	11	6
4.7.	Politike	45	25	20	2	1	1	6	3	3	20	9	11	8	6	2	3	1	2	3	2	1	3	3	0
5.	ZAPOSLENI U INOZEMSTVU	8	4	4			0	1	1	0	3		3	3	0				0	1		1			0
6.	UKUPNO ZAPOSLENI NA TEMELJU RADNOG ODNOSA U IZVJEŠTAJNOM MJESECU	449	248	201	14	9	5	56	35	21	185	80	105	118	74	44	11	5	6	39	27	12	26	18	8
6.1.	Od toga zaposleni na neodređeno vrijeme	40	22	18			0	4	2	2	14	7	7	11	6	5	3	1	2	5	3	2	3	3	0
7.	ZAPOSLENI NA TEMELJU DRUGIH POSLOVNIH AKTIVNOSTI	34	16	18	1		1	2	1	1	16	6	10	4	1	3	1	1	0	5	3	2	5	4	1
8.	BRISANI IZ EVIDEN. IZ OST. RAZL. OSIM ZAPOSŁ.	166	76	90	21	12	9	29	15	14	61	19	42	37	18	19	6	2	4	6	6	0	6	4	2
9.	NEZAPOSLENI KRAJEM IZVJEŠTAJNOG MJES.	3.587	2.031	1.556	376	212	164	631	347	284	1.310	635	675	838	562	276	85	54	31	191	119	72	156	102	54
9.1.	Od ukupno nezaposl. - traže zaposl. prvi put	526	349	177	107	81	26	68	47	21	171	93	78	103	72	31	12	8	4	39	26	13	26	22	4

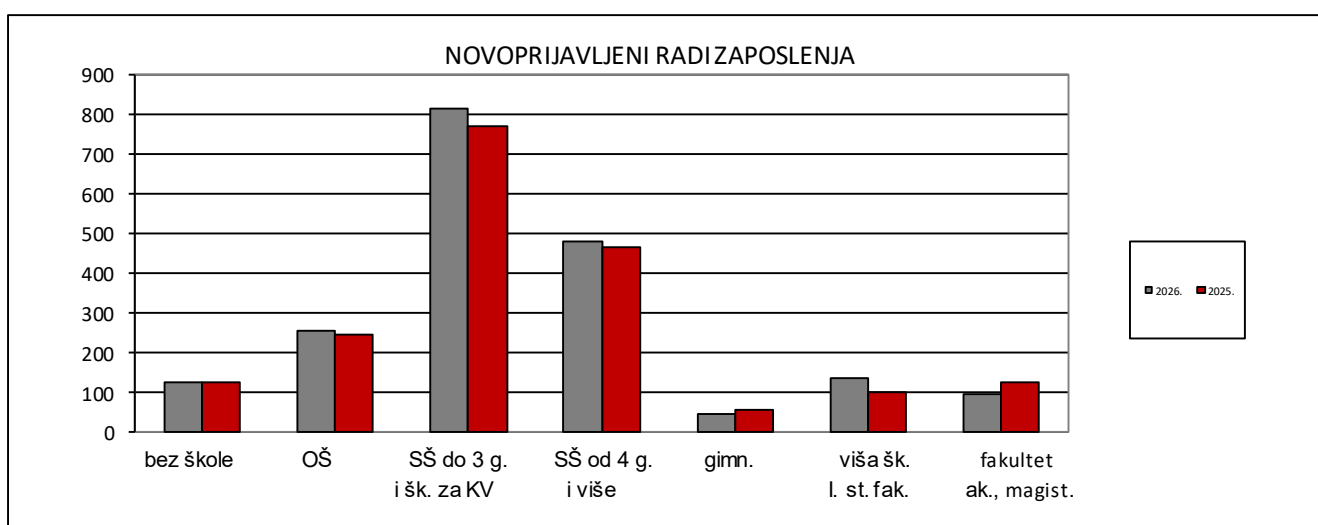
T - 3 REGISTRIRANA NEZAPOSLENOST I ZAPOSĻAVANJE U TRAVNJU 2026. I 2025. GODINE

Redni br.		MJESEC	UKUPNO	Bez škole i nezavršena osnovna škola	Osnovna škola	SŠ za zanimanja do 3 god. i škola za KV i VKV radnika	SŠ za zanimanja u trajanju od 4 i više godina	Gimnazija	Viša škola, I. stupanj fakulteta i stručni studij	Fakulteti akademije, magisterij
1.	Nezaposlene osobe prema stanju krajem mjeseca	04.2026.	3.587	376	631	1.310	838	85	191	156
		04.2025.	3.795	426	716	1.342	858	90	179	184
		Indeks	94,5	88,3	88,1	97,6	97,7	94,4	106,7	84,8
2.	Nezaposlene žene prema stanju krajem mjeseca	04.2026.	2.031	212	347	635	562	54	119	102
		04.2025.	2.135	222	410	663	544	49	123	124
		Indeks	95,1	95,5	84,6	95,8	103,3	110,2	96,7	82,3
3.	Nezaposlene osobe zbog prestanka rada poduzeća i poslodavca	04.2026.	56	6	9	24	7	1	4	5
		04.2025.	53	7	9	22	10	0	1	4
		Indeks	105,7	85,7	100,0	109,1	70,0	#DIV/0!	400,0	125,0
4.	Osobe koje prvi put traže zaposlenje prema stanju krajem mjeseca	04.2026.	526	107	68	171	103	12	39	26
		04.2025.	581	126	106	180	94	12	35	28
		Indeks	90,5	84,9	64,2	95,0	109,6	100,0	111,4	92,9
5.	Novoprijavljeni radi zaposlenja tijekom mjeseca	04.2026.	415	30	44	167	113	7	33	21
		04.2025.	396	27	41	155	117	11	14	31
		Indeks	104,8	111,1	107,3	107,7	96,6	63,6	235,7	67,7
6.	Zaposleni RO s evidencije tijekom mjeseca	04.2026.	449	14	56	185	118	11	39	26
		04.2025.	432	13	55	187	105	17	26	29
		Indeks	103,9	107,7	101,8	98,9	112,4	64,7	150,0	89,7
8.	Zaposleni temeljem drugih posl. aktivnosti s evidencije tijekom mjeseca	04.2026.	34	1	2	16	4	1	5	5
		04.2025.	44	3	3	23	8	0	4	3
		Indeks	77,3	33,3	66,7	69,6	50,0	#DIV/0!	125,0	166,7
9.	Brisani s evidencije iz osnovnih razloga tijekom mjeseca	04.2026.	166	21	29	61	37	6	6	6
		04.2025.	199	19	40	82	42	5	9	2
		Indeks	83,4	110,5	72,5	74,4	88,1	120,0	66,7	300,0
10.	Korisnici novčane naknade	04.2026.	715	23	87	291	203	17	53	41
		04.2025.	542	26	46	224	139	23	38	46
		Indeks	131,9	88,5	189,1	129,9	146,0	73,9	139,5	89,1



T - 4 REGISTRIRANA NEZAPOSLENOST I ZAPOSŁJAVANJE SIJEČANJ - TRAVANJ 2026. I 2025. GODINE

Redni br.		MJESEC	UKUPNO	Bez škole i nezavršena osnovna škola	Osnovna škola	SŠ za zanimanja do 3 god. i škola za KV i VKV radnika	SŠ za zanimanja u trajanju od 4 i više godina	Gimnazija	Viša škola, I. stupanj fakulteta i stručni studij	Fakulteti akademije, magisterij, doktorat
1.	Prosječni broj nezaposlenih osoba prema stanju krajem mj.	1.-04.26.	3.853	393	676	1.418	897	94	204	171
		1.-04.25.	4.102	437	777	1.477	919	99	201	193
		Indeks	93,9	89,8	87,0	96,0	97,7	95,2	101,1	89,0
2.	Prosječni broj nezaposlenih žena prema stanju krajem mj.	1.-04.26.	2.186	219	379	693	594	55	132	113
		1.-04.25.	2.297	229	439	726	582	55	137	129
		Indeks	95,2	95,3	86,4	95,5	102,1	100,5	96,5	87,8
3.	Prosječni broj nezaposlenih zbog prestanka rada poduz.	1.-04.26.	54	6	11	20	7	1	5	5
		1.-04.25.	54	7	9	21	12	0	1	4
		Indeks	99,5	89,3	118,9	91,8	58,7	#DIV/0!	475,0	125,0
4.	Prosječni broj osoba koje prvi put traže zaposlenje	1.-04.26.	564	110	76	180	121	11	40	28
		1.-04.25.	644	129	109	202	108	15	41	40
		Indeks	87,6	85,1	69,6	89,0	111,5	70,5	97,0	69,8
5.	Ukupni broj novoprijavljenih radi zaposlenja u razdoblju	1.-04.26.	1.957	127	256	814	482	44	136	98
		1.-04.25.	1.885	128	246	768	464	56	99	124
		Indeks	103,8	99,2	104,1	106,0	103,9	78,6	137,4	79,0
6.	Ukupni broj zaposlenih (RO) s evidencije u razdoblju	1.-04.26.	1.424	41	152	599	384	34	112	102
		1.-04.25.	1.467	45	164	610	380	40	104	124
		Indeks	97,1	91,1	92,7	98,2	101,1	85,0	107,7	82,3
7.	Ukupni broj zaposlenih na temelju dr. poslovnih aktivnosti u razdoblju	1.-04.26.	87	3	6	41	19	2	8	8
		1.-04.25.	97	3	4	53	21	3	10	3
		Indeks	89,7	100,0	150,0	77,4	90,5	66,7	80,0	266,7
8.	Ukupan broj brisanih iz ostalih razloga u razdoblju	1.-04.26.	625	79	114	233	137	17	19	26
		1.-04.25.	693	68	142	277	148	10	27	21
		Indeks	90,2	116,2	80,3	84,1	92,6	170,0	70,4	123,8
9.	Prosječni broj korisnika novčane naknade u razdoblju	1.-04.26.	848	30	109	349	239	18	59	44
		1.-04.25.	652	27	59	268	187	22	43	48
		Indeks	130,0	113,1	186,0	130,3	127,6	84,9	136,6	92,1

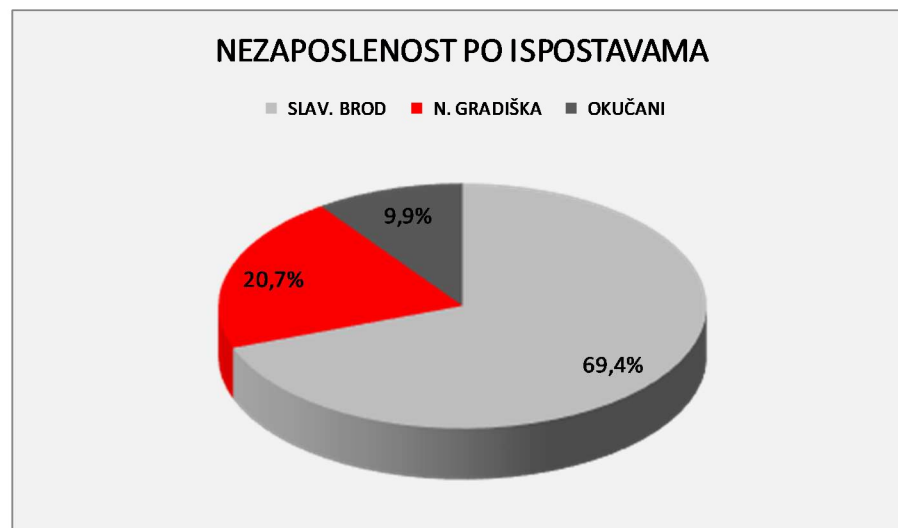


T-5 REGISTRIRANA NEZAPOSLENOST I ZAPOSŁJAVANJE PREMA DOBI U TRAVNJU 2026. GODINE

	UKUPNO	15-19	20-24	25-29	30-34	35-39	40-44	45-49	50-54	55-59	60-64	65 i više
1. NOVOPRIJAVLJENI U IZVJEŠTAJNOM MJESECU	415	23	78	74	61	38	43	35	32	21	9	1
1.1.1. Dolaze izravno iz radnog odnosa	306	12	58	58	44	33	27	27	24	17	6	
1.1.2. Dolaze iz individualne poljoprivrede												
1.1.3. Dolaze iz nekog drugog oblika rada												
1.1.4. Dolaze izravno iz redovitog školovanja	3		2	1								
1.1.5. Dolaze iz neaktivnosti	106	11	18	15	17	5	16	8	8	4	3	1
1.2. Bili zaposleni	384	14	70	67	58	37	41	34	32	21	9	1
1.2.1. Nezaposleni zbog prestanka rada poslodavca	9		1	1	1	2	3				1	
1.2.2. Nezaposleni zbog smanjenog opsega posla	78	3	8	14	10	5	11	12	8	6	1	
1.3. Prvi puta traže zaposlenje	31	9	8	7	3	1	2	1				
1.3.1. Dolaze iz individualne poljoprivrede												
1.3.2. Dolaze iz nekog drugog oblika rada												
1.3.3. Dolaze izravno iz redovitog školovanja	3		2	1								
1.3.4. Dolaze iz neaktivnosti	28	9	6	6	3	1	2	1				
2. ZAPOSLENI NA TEMELJU RADNOG ODNOSA U ZEMLJI	441	35	85	74	52	47	33	34	21	31	29	
2.1. Zaposleni na temelju informiranja radnika	54	3	12	9	10	5	2	5	3	3	2	
2.2. Zaposleni putem natječaja - oglasa	22	1	6	4	4	1	2	1	1	2		
2.3. Zaposleni na temelju uputnice PR-6	72	8	8	13	6	7	6	7	1	5	11	
2.4. Zaposleni na temelju stručnog timskog izbora radnika												
2.5. Zaposleni na temelju PO i SO												
2.6. Zaposleni bez obveze oglašavanja	248	14	49	43	30	30	21	17	14	16	14	
2.7. Zaposleni na temelju aktivnosti mjera aktivne politike	45	9	10	5	2	4	2	4	2	5	2	
2.8. Zaposleni na temelju profesionalne selekcije nezaposlene osobe podnositelju TR-a												
3. ZAPOSLENI NA TEMELJU RADNOG ODNOSA U INOZEMSTVU	8					1	1		2	3	1	
4. UKUPNO ZAPOSLENI NA TEMELJU RADNOG ODNOSA U IZVJEŠTAJNOM MJESECU	449	35	85	74	52	48	34	34	23	34	30	
4.1. Od toga osobe bez radnog iskustva	33	19	9	4				1				
4.2. Od toga zaposleno na neodređeno vrijeme	40	5	12	5	3	5	4	3	1	1	1	
5. ZAPOSLENI NA TEMELJU DRUGIH POSLOVNIH AKTIVNOSTI	34		5	5	4	5	4	6	2	2	1	
6. BRISANI S EVIDENCIJE ZBOG OSTALIH RAZLOGA U IZVJEŠTAJNOM MJESECU	166	11	32	23	18	13	18	13	12	13	12	1
7. NEZAPOSLENI KRAJEM IZVJEŠTAJNOG MJESECA	3.587	203	420	450	348	369	366	402	386	349	294	
7.1. Od toga osobe bez radnog iskustva	526	138	121	75	39	33	36	22	33	24	5	
7.2. Od toga bili u radnom odnosu	3.061	65	299	375	309	336	330	380	353	325	289	

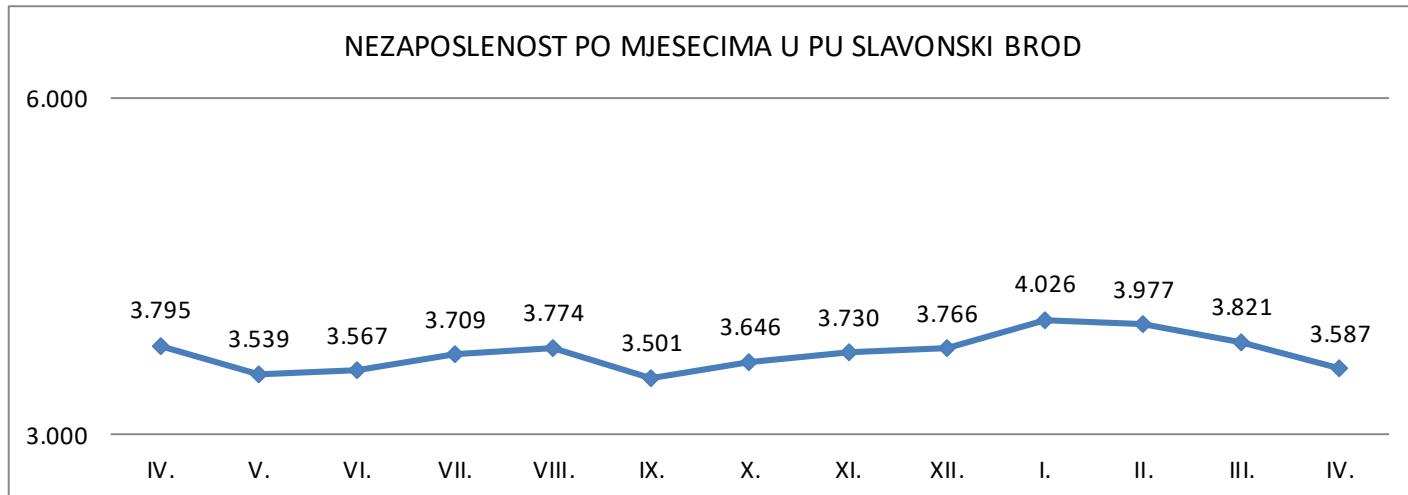
T - 6 NEZAPOSLENE OSOBE PREMA RAZINI OBRAZOVANJA, SPOLU I ISPOSTAVAMA KRAJEM TRAVNJA 2026. GODINE

R. br.	ISPOSTAVA	UKUPNO						Bez škole i nezavršena osnovna škola			Osnovna škola			SS za zanimanja do 3 god. i škola za KV i VKV radnike			SS za zanimanja u trajanju od 4 i više godina			Gimnazija			Viša škola, I. stupanj fakulteta i stručni studij			Fakulteti, akademije, magisterij		
		Ukupno	%	Žene	%	Muškarci	%	Ukupno	Žene	Muškarci	Ukupno	Žene	Muškarci	Ukupno	Žene	Muškarci	Ukupno	Žene	Muškarci	Ukupno	Žene	Muškarci	Ukupno	Žene	Muškarci	Ukupno	Žene	Muškarci
1.	SLAV. BROD	2490	69,4%	1428	57,3%	1062	42,7%	278	169	109	366	201	165	900	433	467	620	426	194	57	36	21	149	88	61	120	75	45
2.	N. GRADIŠKA	743	20,7%	404	54,4%	339	45,6%	62	31	31	127	69	58	287	129	158	177	113	64	21	11	10	40	29	11	29	22	7
3.	OKUČANI	354	9,9%	199	56,2%	155	43,8%	36	12	24	138	77	61	123	73	50	41	23	18	7	7	0	2	2	0	7	5	2
	U K U P N O	3587	100,0%	2031	56,6%	1556	43,4%	376	212	164	631	347	284	1310	635	675	838	562	276	85	54	31	191	119	72	156	102	54



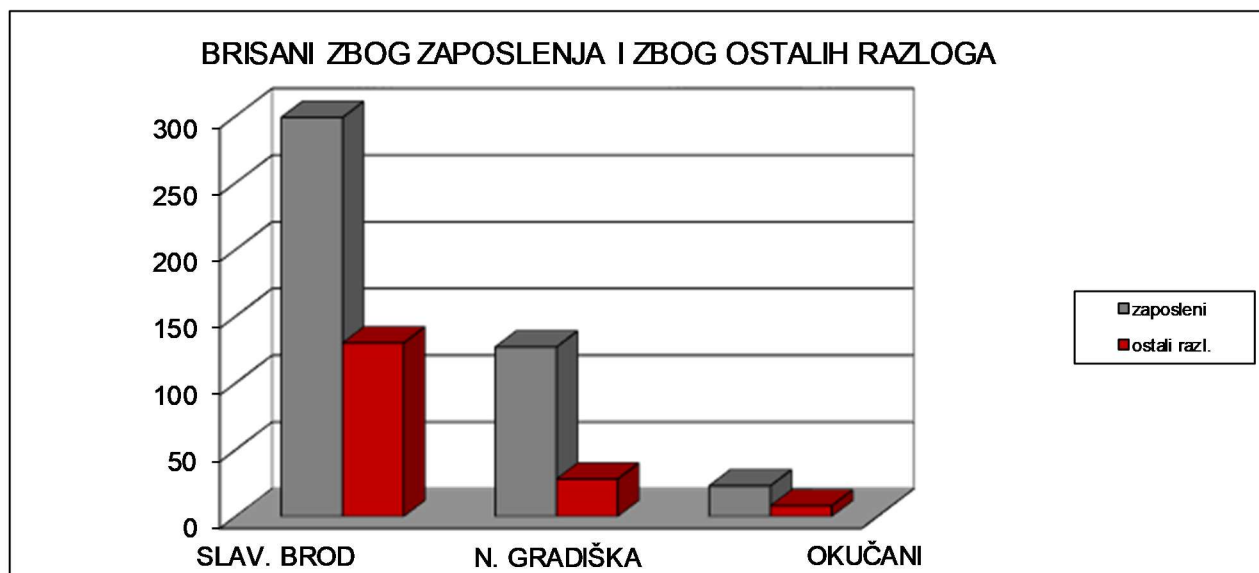
T - 7 NEZAPOSLENE OSOBE PO MJESECIMA

Red. br.	Ispostava	2025. prosjek	2025.												2026.				INDEKS		
			IV.	V.	VI.	VII.	VIII.	IX.	X.	XI.	XII.	I.	II.	III.	IV.	IV/26.	IV/26.	IV/26.			
			IV/25.	III/26.	pr.25.																
1.	SLAV. BROD	2.612	2.612	2.447	2.459	2.570	2.630	2.438	2.548	2.566	2.558	2.741	2.712	2.618	2.490	95,3	95,1	95,3			
2.	NOVA GRADIŠKA	782	767	695	714	749	753	687	699	755	810	870	871	835	743	96,9	89,0	95,0			
3.	OKUČANI	409	416	397	394	390	391	376	399	409	398	415	394	368	354	85,1	96,2	86,5			
U K U P N O		3.803	3.795	3.539	3.567	3.709	3.774	3.501	3.646	3.730	3.766	4.026	3.977	3.821	3.587	94,5	93,9	94,3			



NEZAPOSLENOST I ZAPOSĻAVANJE U TRAVNJU 2026. GODINE PO ISPOSTAVAMA

Redni broj		UKUPNO	ISPOSTAVA		
			SLAV. BROD	N. GRADIŠKA	OKUČANI
1.	Nezaposlene osobe prema stanju krajem mjeseca	3.587	2.490	743	354
2.	Nezaposlene žene prema stanju krajem mjeseca	2.031	1.428	404	199
3.	Nezaposlene osobe zbog prestanka rada poduzeća i poslodav.	56	46	3	7
4.	Osobe koje prvi put traže zaposlenje prema stanju krajem mjeseca	526	347	133	46
5.	Novoprijavljeni radi zaposlenja tijekom mjeseca	415	323	74	18
6.	Zaposleni (RO) s evidencije tijekom mjeseca	449	299	127	23
7.	Zaposleni na temelju drugih posl. aktivnosti tijekom mjeseca	34	22	11	1
8.	Brisani s evidencije iz ostalih razloga u izvještajnom mjesecu	166	130	28	8
9.	Korisnici novčane naknade	715	481	211	23



**T - 9 NEZAPOSLENE OSOBE PREMA MJESTU STANOVANJA I RAZINI OBRAZOVANJA
KRAJEM TRAVNJA 2026. GODINE**

Rb		UKUPNO	ŽENE	Bez škole i nezavršena osnovna škola	Osnovna škola	SS za zanimanja do 3 god. i škola za KV i VKV radnike	SS za zanimanja u trajanju od 4 i više godina	Gimnazija	Viša škola, I. stupanj fakulteta i stručni studij	Fakulteti akademije magisterij
ISPOSTAVA SLAVONSKI BROD										
1.	Slavonski Brod	1.416	794	202	207	465	332	41	91	78
2.	Bebrina	73	41	7	15	31	13	1	3	3
3.	Brodski Stupnik	55	37	3	6	18	19		6	3
4.	Donji Andrijevići	69	39	4	12	28	20		2	3
5.	Garčin	95	65	6	11	44	25	2	4	3
6.	Gundinci	49	34	4	12	15	14	3	1	
7.	Klakar	41	28	2	3	13	15		6	2
8.	Oprisavci	34	20		4	11	12	1	4	2
9.	Oriovac	114	66	2	19	51	34	1	4	3
10.	Podcrkavlje	41	23	3	6	17	12		2	1
11.	Sibinj	148	84	12	17	65	35	2	8	9
12.	Slavonski Šamac	45	26	3	9	19	12		2	
13.	Velika Kopanica	53	33	10	11	14	13	2	2	1
14.	Vrpolje	85	50	10	14	29	24		4	4
15.	Bukovlje	63	30	3	7	28	14	2	8	1
16.	Gornja Vrba	61	32	5	8	29	15	1	1	2
17.	Sikirevci	48	26	2	5	23	11	1	1	5
18.	Ostalo	0	0	0	0	0	0	0	0	0
UKUPNO		2.490	1.428	278	366	900	620	57	149	120
ISPOSTAVA NOVA GRADIŠKA										
1.	Nova Gradiška	302	155	27	52	112	68	16	14	13
2.	Cernik	69	35	6	10	25	22		6	
3.	Davor	58	30		7	34	5	2	4	6
4.	Nova Kapela	65	38	6	9	28	16	1		5
5.	Rešetari	87	50	3	19	34	19	1	9	2
6.	Staro Petrovo Selo	73	43	6	8	27	26	1	3	2
7.	Vrbje	47	26	3	13	17	10		3	1
8.	Dragalić	41	26	11	9	10	10		1	
9.	Ostalo	1	1	0	0	0	1	0	0	0
UKUPNO		743	404	62	127	287	177	21	40	29
ISPOSTAVA OKUČANI										
1.	Okučani	199	107	19	82	73	18	3		4
2.	Gornji Bogičevci	98	60	13	33	30	15	4	2	1
3.	Stara Gradiška	57	32	4	23	20	8			2
4.	Ostalo	0	0	0	0	0	0	0	0	0
UKUPNO		354	199	36	138	123	41	7	2	7
SVEUKUPNO		3.587	2.031	376	631	1.310	838	85	191	156

T-10 PREGLED NEZAPOSLENIH BRANITELJA U TRAVNJU 2026. GODINE

	UKUPNO			Bez škole i nezavršena osnovna škola			Osnovna škola			SŠ za zanimanja do 3 god. i škola za KV i VKV radnike			SŠ za zanimanja u trajanju od 4 i više godina			Gimnazija			Prvi stupanj fakulteta, stručni studij i viša škola			Fakulteti, akademije, magisterij, doktorat		
	Ukupno	Žene	Muškarci	Ukupno	Žene	Muškarci	Ukupno	Žene	Muškarci	Ukupno	Žene	Muškarci	Ukupno	Žene	Muškarci	Ukupno	Žene	Muškarci	Ukupno	Žene	Muškarci	Ukupno	Žene	Muškarci
1. NOVOPRIJAVLJENI U IZVJEŠTAJNOM MJESECU	13	1	12			0	4	1	3	7		7	2		2			0			0			0
1.1. Bili zaposleni	13	1	12			0	4	1	3	7		7	2		2			0			0			0
1.1.1. Nezaposleni zbog prestanka rada poslodavca			0			0			0			0			0			0			0			0
1.1.2. Nezaposleni zbog smanjenog opsega posla	4	1	3			0	1	1	0	1		1	2		2			0			0			0
2. ZAPOSLENI NA TEMELJU RADNOG ODNOSA U ZEMLJI	16	1	15	1		1	7		7	4		4	3	1	2	1		1			0			0
2.1. Zaposleni na temelju informiranja radnika	1		1			0			0	1		1			0			0			0			0
2.2. Zaposleni putem natječaja - oglasa			0			0			0			0			0			0			0			0
2.3. Zaposleni na temelju uputnice PR-6	4		4			0	4		4			0			0			0			0			0
2.4. Zaposleni na temelju stručnog timskog izbora radnika			0			0			0			0			0			0			0			0
2.5. Zaposleni na temelju PO i SO			0			0			0			0			0			0			0			0
2.6. Zaposleni bez obveze oglašavanja	9		9	1		1	2		2	3		3	2		2	1		1			0			0
2.7. Zaposleni na temelju aktivnosti mjera aktivne politike	2	1	1			0	1		1			0	1	1	0			0			0			0
2.8. Zaposleni na temelju profesionalne selekcije nezaposlene osobe podnositelju TR-a			0			0			0			0			0			0			0			0
3. ZAPOSLENI NA TEMELJU RADNOG ODNOSA U INOZEMSTVU	3		3			0			0	3		3			0			0			0			0
4. UKUPNO ZAPOSLENI NA TEMELJU RADNOG ODNOSA U IZVJEŠTAJNOM MJESECU	19	1	18	1		1	7		7	7		7	3	1	2	1		1			0			0
4.1. Od toga osobe bez radnog iskustva			0			0			0			0			0			0			0			0
4.2. Od toga zaposleno na neodređeno vrijeme			0			0			0			0			0			0			0			0
5. ZAPOSLENI NA TEMELJU DRUGIH POSLOVNIH AKTIVNOSTI			0			0			0			0			0			0			0			0
6. BRISANI S EVIDENCIJE ZBOG OSTALIH RAZLOGA U IZVJEŠTAJNOM MJESECU	8	1	7	1		1	1		1	4	1	3	1		1			0			0	1		1
7. NEZAPOSLENI KRAJEM IZVJEŠTAJNOG MJESECA	192	7	185	18		18	59	5	54	72	1	71	32	1	31	3		3	2		2	6		6
7.1. Od toga osobe bez radnog iskustva	3		3	1		1	1		1	1		1			0			0			0			0

T - 11 PREGLED NOVOPRIJAVLJENIH NEZAPOSLENIH OSOBA PREMA TEMELJU PRESTANKA RADNOG ODNOSA U TRAVNJU 2026. GODINE

	UKUPNO			Bez škole i nezavršena osnovna škola			Osnovna škola			SŠ za zanimanja do 3 god. i škola za KV i VKV radnike			SŠ za zanimanja u trajanju od 4 i više godina			Gimnazija			Prvi stupanj fakulteta, stručni studij i viša škola			Fakulteti, akademije, magisterij, doktorat		
	Ukupno	Žene	Muškarci	Ukupno	Žene	Muškarci	Ukupno	Žene	Muškarci	Ukupno	Žene	Muškarci	Ukupno	Žene	Muškarci	Ukupno	Žene	Muškarci	Ukupno	Žene	Muškarci	Ukupno	Žene	Muškarci
Ukupno	384	179	563	25	15	40	40	20	60	159	52	211	109	63	172	5	2	7	27	14	41	19	13	32
(01) Otkaz ug. o radu od strane radnika	33	13	46	1	1	2	2	2	4	18	3	21	10	6	16			0	2	1	3			0
(02) Na osnovi sporazuma radnika i poslodavca	90	33	123	7	3	10	14	5	19	41	15	56	15	6	21	2		2	7	3	10	4	1	5
(04) Izvanredni otkaz ugovora o radu od strane poslodavca zbog teške povrede radne obveze	6		6			0			0	4		4	2		2			0			0			0
(05) Osobno uvjetovani otkaz	2	1	3	1	1	2			0	1		1			0			0			0			0
(07) Otkaz uvjetovan skrivljenim ponašanjem radnika			0			0			0			0			0			0			0			0
(08) Otkaz ugovora o radu tijekom probnog rada	4	2	6			0	1		1	1		1	1	1	2			0	1	1	2			0
(09) Izvanredni otkaz ug. o radu od strane radnika	6	3	9			0			0	3		3	3	3	6			0			0			0
(10) Poslovno uvjetovani otkaz zbog gospodarskih, tehničkih ili organizacijskih razloga	78	30	108	2	1	3	10	5	15	34	11	45	24	9	33	2	1	3	5	3	8	1		1
(14) Zbog isteka rada radniku na određeno vrijeme	134	79	213	10	6	16	9	6	15	47	19	66	43	30	73	1	1	2	12	6	18	12	11	23
(15) Zbog isteka rada radniku na sezonskim poslovima	22	16	38	4	3	7	3	2	5	4	2	6	10	8	18			0			0	1	1	2
(17) Prestanak obavljanja djelatnosti (obrt ili profesionalne djelatnosti)	6	2	8			0	1		1	3	2	5	1		1			0			0	1		1
(19) Otkaz ugovora o radu zbog otvaranja stečajnog postupka	1		1			0			0	1		1			0			0			0			0
(20) Otkaz ugovora o radu zbog otvaranja postupka likvidacije	2		2			0			0	2		2			0			0			0			0
Ukupno zbog prestanka rada poslodavca (17 + 19 + 20)	9	2	11			0	1		1	6	2	8	1		1			0			0	1		1

T - 12 PREGLED IZLAZAKA IZ EVIDENCIJE ZAVODA PREMA RAZLOZIMA I DUŽINI TRAJANJA NEZAPOSLENOSTI U TRAVNJU 2026. GODINE

	UKUPNO			0 - 3 mj.	3 - 6 mj.	6 - 9 mj.	9 - 12 mj.	Uk. do 1 g.	1 - 2 g.	2 - 3 g.	3 - 5 g.	5 - 8 g.	8 g. i više
	Ukupno	Žene	Muškarci										
UKUPNO	649	340	309	306	178	77	26	587	39	9	5	6	3
(01) Zapošljavanje na temelju radnog odnosa u zemlji	441	244	197	208	128	53	19	408	22	5	3	3	
(02) Zapošljavanje na temelju radnog odnosa u inozemstvu	8	4	4	5	2	1		8					
(06) Registriranje obrta, slobodnog zanimanja ili djelatnosti poljoprivrede i šumarstva	28	15	13	20	4	3		27	1				
(09) Umirovljenje/ispunjavanje uvjeta za mirovinu/ostvari pravo na obiteljsku mirovinu	6	1	5	1				1	3		1	1	
(18) Odjava sa evidencije	29	16	13	5	6	6	2	19	7	1		2	
(22) Smrt	1		1		1			1					
(24) Preseljenje s područja ureda za zapošljavanje	2	1	1	1		1		2					
(37) Korekcija razloga brisanja iz evidencije na temelju usvojene žalbe o brisanju iz evidencije	1	1	0			1		1					
(41) Registriranje trg.druš. ili dr.pravne osobe, stekne 25% udjela u trg.druš. ili dr.pravnoj osobi	3		3	3				3					
(50) Ostvarivanje prava na roditeljsku, roditeljsku, posvojiteljsku ili skrbničku poštedu od rada po posebnom propisu	7	7	0	4		3		7					
(55) Ne traži aktivno posao - neodazivanje na individualno savjetovanje	18	8	10	18				18					
(57) Ne traži aktivno posao - nepridržavanje obveza i rokova iz profesionalnog plana	2	1	1						1	1			
(62) Istek privrememnog boravka za stranca	1	1	0		1			1					
(67) Nema uvjeta za prijavu	7	5	2	7				7					
(72) Ostvarivanje mjesečnog primitka odnosno dohotka koji je veći od prosječne isplaćene novčane naknade u prethodnoj kalendarskoj godini	3	1	2	1	1			2			1		
(78) Ne traži aktivno posao - neizvršavanje individualne konzultacije	65	28	37	24	23	7	4	58	3	2			2
(80) Nije raspoloživ za rad - neodazivanje na poziv Zavoda radi uključivanja u aktivnosti pripreme za zapošljavanje	2	1	1		1			1	1				
(81) Nije raspoloživ za rad - neodazivanje na poziv Zavoda radi obrazovanja	3	2	1	1	1	1		3					
(82) Nije raspoloživ za rad - neodazivanje na poziv Zavoda radi zapošljavanja	17	3	14	7	9	1		17					
(83) Nije raspoloživ za rad - nemogućnost kontaktiranja	5	1	4	1	1		1	3	1				1

T - 13 ULASCI I IZLASCI IZ EVIDENCIJE U TRAVNJU 2026. GODINE

	Ulasci u evidenciju	Izlasci iz evidencije
UKUPNO	415	649
Novoprijavljeni sa radnim iskustvom tijekom mjeseca	384	
Osobe bez radnog iskustva	31	
Zaposleni tijekom mjeseca		449
Zaposleni na temelju drugih poslovnih aktivnosti		34
Brisani - ostali razlozi		166

T - 14 NOVORPIJAVLJENI PREMA DJELATNOSTI PRETHODNOG ZAPOSLENJA, TE ZAPOSLENI S EVIDENCIJE PREMA DJELATNOSTI ZAPOSLENJA U TRAVNJU 2026. GODINE

	Novoprijavljeni	Zaposleni na temelju radnog odnosa i drugih poslovnih aktivnosti
Bez radnog iskustva	31	34
(A) POLJOPRIVREDA, ŠUMARSTVO I RIBARSTVO	14	15
(B) RUDARSTVO I VAĐENJE		0
(C) PRERAĐIVAČKA INDUSTRIJA	91	77
(D) OPSKRBA ELEKTRIČNOM ENERGIJOM, PLINOM, PAROM I KLIMATIZACIJA	0	0
(E) OPSKRBA VODOM; UKLANJANJE OTPADNIH VODA, GOSPODARENJE OTPADOM TE DJELATNOSTI SANACIJE OKOLIŠA	2	5
(F) GRAĐEVINARSTVO	47	30
(G) TRGOVINA NA VELIKO I NA MALO	29	46
(H) PRIJEVOZ I SKLADIŠTENJE	58	8
(I) SMJEŠTAJ TE PRIPREMA I USLUŽIVANJE HRANE	56	128
(J) IZDAVAČKE DJELATNOSTI, DJELATNOSTI EMITIRANJA TE PROIZVODNJE I DISTRIBUCIJE SADRŽAJA	1	0
(K) TELEKOMUNIKACIJE, RAČUNALNO PROGRAMIRANJE, SAVJETOVANJE, RAČUNALNA INFRASTRUKTURA I OSTALE INFORMACIJSKE USLUŽNE DJELATNOSTI	3	2
(L) FINACIJSKE DJELATNOSTI I DJELATNOSTI OSIGURANJA		3
(M) POSLOVANJE NEKRETNINAMA		4
(N) STRUČNE, ZNANSTVENE I TEHNIČKE DJELATNOSTI	11	15
(O) ADMINISTRATIVNE I POMOĆNE USLUŽNE DJELATNOSTI	17	43
(P) JAVNA UPRAVA I OBRANA; OBVEZNO SOCIJALNO OSIGURANJE	13	6
(Q) OBRAZOVANJE	18	14
(R) DJELATNOSTI ZDRAVSTVENE ZAŠTITE I SOCIJALNE SKRBI	8	34
(S) UMJETNOST, SPORT I REKREACIJA	5	9
(T) OSTALE USLUŽNE DJELATNOSTI	10	10
(U) DJELATNOSTI KUĆANSTAVA KAO POSLODAVACA I DJELATNOSTI KUĆANSTAVA KOJA PROIZVODE RAZLIČITU ROBU I OBAVLJAJU RAZLIČITE USLUGE ZA VLASTITE POTREBE	0	0
(V) DJELATNOSTI IZVAN TERITORIJALNIH ORGANIZACIJA I TIJELA	0	0

T - 15 PREGLED PRIJAVLJENIH POTREBA ZA RADNICIMA PO ZANIMANJIMA U TRAVNJU 2026. GODINE
(počevši od najtraženijih zanimanja)

Sveukupno prijavljene potrebe	711		
Traženo zanimanje	Broj osoba	Traženo zanimanje	Broj osoba
(7212003) Zavarivač/zavarivačica	66	(9111002) Radnik/radnica za pomoć u kući	3
(7222002) Bravar/bravarica	59	(9411001) Pečenjar/pečenjarica	3
(3221001) Medicinska sestra/medicinski tehničar opć	38	(9412001) Kuhinjski radnik/kuhinjska radnica	3
(3512001) CNC operater/operatorica	23	(2151005) Inženjer/inženjerka elektrotehnike	2
(7119009) Vodograditelj/vodograditeljica	20	(2166002) Grafički dizajner/grafička dizajnerica	2
(7124001) Izolater/izolaterka	20	(2261009) Doktor/doktorica dentalne medicine	2
(7411001) Električar/električarka	20	(2341001) Učitelj/učiteljica razredne nastave	2
(8341001) Vozač/vozačica poljoprivrednih strojeva	20	(2634002) Psiholog/psihologinja	2
(7126006) Vodoinstalater/vodoinstalaterka	18	(3112007) Građevinski poslovođa/građevinska poslovodk	2
(2211001) Doktor/doktorica medicine	17	(3112008) Građevinski tehničar/građevinska tehničarka	2
(5120002) Kuhar/kuharica	16	(3142003) Poljoprivredni tehničar/poljoprivredna tehnič	2
(8332005) Vozač/vozačica teretnog vozila s prikolicom	15	(3313001) Ekonomist/ekonomistica	2
(7112002) Zidar/zidarica	14	(3512006) Računalni tehničar/računalna tehničarka	2
(7224002) Brusač/brusačica	14	(7231001) Automehaničar/automehaničarka	2
(9112001) Čistač/Čistačica	14	(7523003) Rukovatelj/rukovateljica strojevima za sekund	2
(2342001) Odgojitelj/odgojiteljica predškolske djece	13	(7534003) Tapetar/tapetarka	2
(5131001) Konobar/konobarica	13	(8172001) Rukovatelj/rukovateljica strojevima za primarn	2
(7131003) Soboslikar/ličilac/soboslikarica-ličiteljica	13	(8342001) Rukovatelj/rukovateljica građevinskim strojevi	2
(4110001) Administrativni službenik/administrativna	12	(9329013) Radnik/radnica na proizvodnoj liniji	2
(8332004) Vozač/vozačica teretnog vozila	12	(9329018) Radnik/radnica u održavanju	2
(9312002) Građevinski radnik/građevinska radnica	11	(1342003) Ravnatelj/ravnateljica poslovanja zdravstvene	1
(7411002) Elektroinstalater/elektroinstalaterka	10	(2131010) Inženjer/inženjerka medicinske biokemije	1
(2144003) Inženjer/inženjerka strojarstva	9	(2132007) Poljoprivredni inženjer/poljoprivredna inženjer	1
(5223001) Prodavač/prodavačica	9	(2212026) Doktor medicine specijalist/doktorica medicin	1
(9412002) Pomoćni kuhar/pomoćna kuharica	9	(2212027) Doktor medicine specijalist/doktorica medicin	1
(7214005) Monter/monterka metalnih konstrukcija	8	(2341005) Učitelj/učiteljica engleskog jezika	1
(9329001) Drvoprerađivački radnik/drvoprerađivačka	8	(2341010) Učitelj/učiteljica hrvatskog jezika	1
(2142001) Inženjer/inženjerka građevine	7	(2341029) Učitelj/učiteljica tehničke kulture	1
(5322002) Njegovatelj/njegovateljica u ustanovi	7	(2352001) Edukacijski rehabilitator/edukacijska rehabilita	1
(9329011) Radnik/radnica na montaži	7	(2431001) Analitičar/analitičarka istraživanja tržišta	1
(3115032) Strojarski inženjer/strojarska inženjerka	6	(2514001) Programer/programerka	1
(4321003) Skladištar/skladištarka	6	(2622006) Knjižničar/knjižničarka	1
(7115005) Tesar/tesarica	6	(3113009) Elektrotehničar/elektrotehničarka	1
(7123001) Fasader/fasaderka	6	(3115035) Strojarski tehničar/strojarska tehničarka	1
(9613001) Komunalni radnik/komunalna radnica	6	(3212002) Medicinski laboratorijski inženjer/medicinska	1
(2164001) Inženjer/inženjerka cestovnog prometa	5	(3212003) Medicinski laboratorijski tehničar/medicinska	1
(2619003) Pravnik/pravnica	5	(3522002) Tehničar/tehničarka za telekomunikacije	1
(2631001) Ekonomski stručnjak/ekonomska stručnjak	5	(4110004) Upravni službenik/upravna službenica	1
(3112004) Građevinski inženjer/građevinska inženjer	5	(4311001) Ekonomski službenik/ekonomska službenica	1
(7111002) Monter/monterka građevinskih elemenata	5	(4323003) Prometnik/prometnica u cestovnom prometu	1
(7126003) Monter/monterka cjevovoda	5	(5141001) Frizer/frizerka	1
(7131001) Brusač i ličilac/brusačica i ličiteljica konstru	5	(5411001) Vatrogasac/vatrogasica	1
(7512002) Pekar/pekarica	5	(5414001) Čuvar/čuvarica	1
(8322002) Vozač/vozačica lakog dostavnog vozila	5	(5414002) Vratar/vratarica	1
(3412001) Socijalni radnik/socijalna radnica	4	(7113001) Klesar/klesarica	1
(7126002) Instalater/instalaterka grijanja i klimatizaci	4	(7213001) Autolimar/autolimarica	1
(9313001) Armirački radnik/armiračka radnica	4	(7412003) Elektromehaničar/elektromehaničarka	1
(2149003) Inženjer/inženjerka za zaštitu na radu	3	(7531002) Krojač/krojačica	1
(2341016) Učitelj/učiteljica matematike	3	(9112002) Sobar/Sobarica	1
(3222002) Primaljska asistentica/primaljski asistent	3	(9121001) Glačarica	1
(3255001) Fizioterapeutski tehničar/fizioterapeutska	3	(9121002) Pralja	1
(3313002) Knjigovođa/knjigovotkinja	3	(9215003) Šumski radnik/šumska radnica	1
(5142001) Kozmetičar/kozmetičarka	3	(9612001) Radnik/radnica u gospodarenju otpadom	1
(5153002) Domar/domarka	3	(9621001) Dostavljač/dostavljačica	1
(8219001) Sastavljač/sastavljačica proizvoda od različi	3	(9623003) Praznitelj/prazniteljica prodajnih automata	1

IZVORI PODATAKA I OBJAŠNENJE POJMOVA

Izvori podataka za Mjesečni statistički bilten su evidencije koje se vode u Hrvatskom zavodu za zapošljavanje prema odredbama Zakona o posredovanju pri zapošljavanju i pravima za vrijeme nezaposlenosti (Narodne novine, 12/13 – pročišćeni tekst, 153/13) i važećih pravilnika (Pravilnik o evidencijama Hrvatskoga zavoda za zapošljavanje, Pravilnik o aktivnom traženju posla i raspoloživosti za rad te Pravilnik o odgovarajućem smještaju).

NEZAPOSLENE OSOBE

Osobe u dobi od 15 do 65 godina sposobne ili djelomično sposobne za rad koje nisu u radnom odnosu, aktivno traže posao i raspoložive su za rad te zadovoljavaju sve kriterije iz odredbi Zakona o posredovanju pri zapošljavanju i pravima za vrijeme nezaposlenosti, a evidentirane su u Hrvatskom zavodu za zapošljavanje na kraju izvještajnog mjeseca. U Zakonu o posredovanju pri zapošljavanju i pravima za vrijeme nezaposlenosti (čl. 10) nezaposlena osoba je definirana na sljedeći način:

Nezaposlenom osobom u smislu ovoga Zakona smatra se osoba sposobna ili djelomično sposobna za rad, u dobi od 15 do 65 godina koja nije u radnom odnosu, aktivno traži posao i raspoloživa je za rad te ako:

- ne ostvari mjesečni primitak od pružanja usluga prema posebnim propisima ili ne ostvari mjesečni primitak, odnosno drugi dohodak prema propisima o porezu na dohodak s obzirom na podatak o uplaćenim doprinosima za obvezna osiguranja dobivenim od Središnjeg registra osiguranika, a koji je veći od prosječne isplaćene novčane naknade u prethodnoj kalendarskoj godini
- nema registrirano trgovačko društvo ili drugu pravnu osobu, odnosno nema više od 25% udjela u trgovačkom društvu ili drugoj pravnoj osobi
- nije član zadruge
- nije predsjednik, član uprave ili izvršni direktor trgovačkog društva ili upravitelj zadruge
- nema registrirani obrt, slobodno zanimanje ili djelatnost poljoprivrede i šumarstva
- ne obavlja domaću radinost ili sporedno zanimanje prema posebnom propisu
- nije osigurana kao poljoprivrednik po propisima o mirovinskom osiguranju
- nije zaposlena prema posebnim propisima
- nije korisnik mirovine, osim korisnika mirovine koji ostvari pravo na invalidsku mirovinu zbog profesionalne nesposobnosti za rad odnosno korisnika mirovine koji ostvari pravo na invalidsku mirovinu zbog djelomičnog gubitka radne sposobnosti i korisnika obiteljske mirovine kojemu se ta mirovina ne isplaćuje
- ne ispunjava uvjete za starosnu mirovinu
- nije osigurana na produženo mirovinsko osiguranje na temelju ugovora o radu na određeno vrijeme za stalne sezonske poslove
- nema utvrđenu privremenu nezapošljivost od strane centra za profesionalnu rehabilitaciju
- nije redoviti učenik ili student.

NOVOPRIJAVLJENI

Nezaposlene osobe koje su se tijekom izvještajnog mjeseca prijavile u evidenciju Hrvatskog zavoda za zapošljavanje. S obzirom na prethodni status, ulazak u evidenciju može biti:

- 1. Izravno iz radnog odnosa** – odnosi se na nezaposlene osobe koje su neposredno prije prijavljivanja na evidenciju Hrvatskoga zavoda za zapošljavanje bile u radnom odnosu.
- 2. Iz individualne poljoprivrede ili nekog drugog oblika rada** – odnosi se na nezaposlene osobe koje su neposredno prije prijavljivanja na evidenciju Hrvatskoga zavoda za zapošljavanje bile zaposlene na vlastitom gospodarstvu ili gospodarstvu u vlasništvu obitelji, radile kao pomažući članovi obitelji u obiteljskom poduzeću, obavljale stručno osposobljavanje za rad bez zasnivanja radnog odnosa i drugo.
- 3. Izravno iz redovitog školovanja** – odnosi se na nezaposlene osobe koje su neposredno prije prijavljivanja na evidenciju Hrvatskoga zavoda za zapošljavanje bile na redovitom školovanju, tj. bili učenici ili studenti uključeni u redovito obrazovanje.
- 4. Iz neaktivnosti** – odnosi se na nezaposlene osobe koje neposredno prije prijavljivanja na evidenciju Hrvatskoga zavoda za zapošljavanje nisu bile na redovitom školovanju i nisu radile, tj. bile su neaktivne. U ovu kategoriju ulaze npr. osobe koje duže vrijeme (više od 3 mjeseca) nisu bile u radnom odnosu niti su radile u drugim oblicima zaposlenosti, domaćice, osobe na dragovoljnom odsluženju vojnog roka i sl.

IZLASCIZ EVIDENCIJE

Prema članku 17. Zakona o posredovanju pri zapošljavanju i pravima za vrijeme nezaposlenosti, Zavod prestaje voditi osobu kao nezaposlenu u evidenciji, ako ta osoba:

- zasnjuje radni odnos
- ostvari mjesečni primitak od pružanja usluga prema posebnim propisima ili ostvari mjesečni primitak, odnosno drugi dohodak prema propisima o porezu na dohodak s obzirom na podatak o uplaćenim doprinosima za obvezna osiguranja dobivenim od Središnjeg registra osiguranika, a koji je veći od prosječne isplaćene novčane naknade u prethodnoj kalendarskoj godini
- obavlja posao bez potvrde, ugovora, odnosno rješenja na temelju kojeg radi
- registrira trgovačko društvo ili drugu pravnu osobu, odnosno stekne više od 25% udjela u trgovačkom društvu ili drugoj pravnoj osobi
- postane član zadruge
- postane predsjednik uprave, član uprave ili izvršni direktor trgovačkog društva ili upravitelj zadruge
- registrira obrt, slobodno zanimanje ili djelatnost poljoprivrede i šumarstva
- obavlja domaću radinost ili sporedno zanimanje prema posebnom propisu
- postane poljoprivredni osiguranik po propisima o mirovinskom osiguranju
- zaposli se prema posebnim propisima
- ispunji uvjete za starosnu mirovinu, ostvari obiteljsku mirovinu koja joj se isplaćuje ili ostvari invalidsku mirovinu zbog opće nesposobnosti za rad

odnosno invalidsku mirovinu zbog potpunog gubitka radne sposobnosti

- ima utvrđenu privremenu nezapošljivost od strane centra za profesionalnu rehabilitaciju
- ima utvrđenu opću nesposobnost za rad odnosno potpuni gubitak radne sposobnosti
- obavlja stručno osposobljavanje za rad bez zasnivanja radnog odnosa prema posebnim propisima
- ostvari prava na roditeljsku, roditeljsku, posvojiteljsku ili skrbničku poštedu od rada odnosno roditeljsku, roditeljsku, posvojiteljsku ili skrbničku brigu o novorođenom djetetu po posebnom propisu
- postane redoviti učenik ili student

- nastupi na dragovoljno služenje vojnog roka
- bude pritvorena
- nastupi na izdržavanje kazne zatvora
- navrši 65 godina života
- odbije se uključiti u obrazovanje i osposobljavanje ili bez opravdanog razloga prekine, odnosno ne završi obrazovanje koje je sukladno njezinim procijenjenim psihofizičkim mogućnostima organizirao odnosno troškove snosi Zavod u cilju povećanja njezine mogućnosti zapošljavanja
- ne ispunjava uvjete o aktivnom traženju posla i raspoloživosti za rad te ne obavlja aktivnosti u dinamici utvrđenoj u profesionalnom planu
- postane osiguranik produženog mirovinskog osiguranja na temelju ugovora o radu na određeno vrijeme za stalne sezonske poslove
- odjavi se s evidencije
- u potpisanoj izjavi iz članka 10. stavka 2. ovoga Zakona navede neistinite podatke
- ne prihvati ponuđena zaposlenja u okviru stečene stručne spreme i radnog iskustva do utvrđivanja profesionalnog plana iz članka 24.a ovoga Zakona, a nakon toga ponuđena zaposlenja iz utvrđenog profesionalnog plana ili ako svojim postupanjem uzrokuje odbijanje zaposlenja od strane poslodavca, osim ako odbije zaposlenje iz razloga što poslodavac redovito ne ispunjava obveze prema radnicima.

ZAPOSLENI S EVIDENCIJE

Osobe koje su tijekom izvještajnog mjeseca zaposlene s evidencije Hrvatskog zavoda za zapošljavanje na temelju radnog odnosa i na temelju drugih poslovnih aktivnosti. 21

ZAPOSLENI S EVIDENCIJE NA TEMELJU RADNOG ODNOSA

Osobe koje su tijekom izvještajnog mjeseca zasnovale radni odnos na temelju ugovora o radu u zemlji ili inozemstvu, a bile su u evidenciji Hrvatskog zavoda za zapošljavanje.

Zaposleni prema mjestu rada – pod mjestom rada u kojem se radnik zaposlio navedene su četiri mogućnosti:

- Radnik se zaposlio na području ispostave Hrvatskog zavoda za zapošljavanje u kojoj je bio prijavljen.
- Radnik se zaposlio na području područnog ureda Hrvatskog zavoda za zapošljavanje u kojem je bio prijavljen.
- Radnik se zaposlio na području drugog područnog ureda Hrvatskog zavoda za zapošljavanje, a ne u onom u kojem je bio prijavljen.
- Radnik se zaposlio u inozemstvu.

ZAPOSLENI S EVIDENCIJE NA TEMELJU DRUGIH POSLOVNIH AKTIVNOSTI

Osobe koje su tijekom izvještajnog mjeseca započele obavljati neke druge poslovne aktivnosti u vezi sa zapošljavanjem, tj. ako su: registrirale ili stekle više od 25 % udjela u trgovačkom društvu ili drugoj pravnoj osobi, registrirale obrt ili slobodno zanimanje, postale predsjednik uprave, član uprave ili izvršni direktor trgovačkog društva te član ili upravitelj zadruge, postale osiguranik produženog mirovinskog osiguranja na temelju ugovora o radu na određeno vrijeme za stalne sezonske poslove, ostvarile mjesečni primitak, odnosno dohodak veći od prosječne isplaćene novčane naknade u prethodnoj kalendarskoj godini, uključile se u stručno osposobljavanje za rad bez zasnivanja radnog odnosa, zaposlile se prema posebnim propisima, a bile su u evidenciji Hrvatskoga zavoda za zapošljavanje.

BRISANI IZ EVIDENCIJE ZBOG OSTALIH RAZLOGA

Osobe koje su tijekom izvještajnog mjeseca brisane iz evidencije Hrvatskoga zavoda za zapošljavanje zbog svih ostalih razloga osim zapošljavanja na temelju radnog odnosa ili drugih poslovnih aktivnosti, a sukladno čl. 17. Zakona o posredovanju pri zapošljavanju i pravima za vrijeme nezaposlenosti (ostvarivanje prava na mirovinu, na rodiljnu, roditeljsku, posvojiteljsku ili skrbničku poštedu od rada, opća nesposobnost za rad ili privremena nezapošljivost, odjava s evidencije, neispunjavanje uvjeta za aktivno traženje posla i drugo).

KORISNICI NOVČANE NAKNADE

Nezaposlene osobe evidentirane u Hrvatskom zavodu za zapošljavanje koje su prema odredbama Zakona o posredovanju pri zapošljavanju i pravima za vrijeme nezaposlenosti ostvarile novčanu naknadu tijekom izvještajnog mjeseca.

TRAŽENI RADNICI

Broj slobodnih radnih mjesta koje su poslodavci prijavili Hrvatskom zavodu za zapošljavanje tijekom izvještajnog mjeseca, a odnose se na zapošljavanje na temelju radnog odnosa i na temelju drugih poslovnih aktivnosti. Podaci po županijama prikazuju broj traženih radnika prema mjestu zaprimanja prijave potreba za radnicima.

Broj traženih radnika prikazan po pojedinim godinama predstavlja zbroj svih mjeseci za dotičnu godinu. U tom broju mogu biti sadržane i ponovljene prijave potreba za radnicima, koje poslodavac, ako se ne realiziraju u roku od 6 mjeseci, može ponoviti.

NEZAPOSLENI HRVATSKI BRANITELJI

Nezaposlene osobe evidentirane u Hrvatskom zavodu za zapošljavanje na kraju izvještajnog mjeseca koje su prema odredbama Zakona o pravima hrvatskih branitelja iz Domovinskoga rata i članova njihovih obitelji (Narodne novine, 19/13 – pročišćeni tekst, 33/13, 148/13, 92/14) stekle status branitelja.

TRAŽITELJI ZAPOSLENJA

Osobe koje se mogu prijaviti Zavodu prema članku 13. Zakona o posredovanju pri zapošljavanju i pravima za vrijeme nezaposlenosti radi savjetovanja i informiranja s ciljem razvoja upravljanja karijerom i posredovanja, a ne smatraju se nezaposlenim osobama iz članka 10. spomenutog zakona.

AKTIVNA POLITIKA ZAPOSŁJAVANJA

Na sjednici održanoj dana 17. SRPNJA 2014. godine Vlada Republike Hrvatske usvojila je Smjernice za razvoj i provedbu aktivne politike zapošljavanja u Republici Hrvatskoj za razdoblje od 2015. do 2018. godine koje se temelje na analizi kretanja na tržištu rada te relevantnim europskim i hrvatskim strateškim dokumentima u području zapošljavanja. Smjericama su definirani osnovni prioriteti i ciljevi aktivne politike zapošljavanja u navedenom periodu, a na temelju istih su definirane konkretne mjere i aktivnosti.

Mjere su usmjerene na poticanje zapošljavanja, usavršavanja, samozapošljavanja, obrazovanja, stručnog osposobljavanja za rad, zapošljavanje u javnim radovima te očuvanje radnih mjesta osoba koje su u nepovoljnom položaju na tržištu rada te koje bi mogle izgubiti svoja radna mjesta. Sredstva za provedbu ovog programa osiguravaju se u Državnom proračunu, kao i iz sredstava EU fondova.

Nacionalni program za Rome potiče zapošljavanje i podizanje razine zapošljivosti osoba romske nacionalne manjine te se sastoji od mjera poticanja zapošljavanja, obrazovanja, stručnog osposobljavanja za rad bez zasnivanja radnog odnosa i javnih radova. Sredstva za provedbu ovog programa osiguravaju se u Državnom proračunu.

KLASIFIKACIJE

U Tablici 12 u kojoj se podaci prikazuju po djelatnostima, koristi se Nacionalna klasifikacija djelatnosti 2007 (NKD 2007) prema odluci Vlade Republike Hrvatske (Narodne novine, br. 58/07, 72/07), a u službenoj je primjeni od 1. SRPNJA 2009. Ta je klasifikacija utemeljena na europskoj klasifikaciji NACE Rev. 2 koja je obvezna za države članice Europske unije.

U tablicama u kojima se podaci prikazuju po rodu i vrstama zanimanja, koristi se Nacionalna klasifikacija zanimanja 2010 (NKZ 10) (Narodne novine, br. 147/10, 14/11). Ona predstavlja normu za sve korisnike pri iskazivanju podataka o zanimanjima. Izrađena je primjenom načela i sustava Međunarodne standardne klasifikacije zanimanja (International Standard Classification of Occupations ISCO-08), čime je omogućena usporedivost podataka na međunarodnoj razini. Prema Nacionalnoj klasifikaciji zanimanja, zanimanje je definirano kao skup poslova i radnih zadaća koji su svojim sadržajem i vrstom organizacijski i tehnološki toliko srodni i međusobno povezani da ih obavlja jedan izvršitelj koji posjeduje odgovarajuća znanja, sposobnosti i vještine.

Zanimanja nezaposlenih osoba određuju se prema poslovima koje osobe traže, odnosno koje su obavljale prije ulaska u nezaposlenost. Kod nezaposlenih osoba bez radnog iskustva zanimanja se određuju prema osposobljenosti za rad, tj. zvanju. Nezaposlenoj se osobi na taj način može odrediti i nekoliko zanimanja, a statistički podaci prikazuju prioriteto zanimanje određeno profesionalnim planom. Prioritetno zanimanje nezaposlene osobe koristi se i kod prikaza zaposlenih s evidencije po zanimanjima.

U tablicama u kojima se podaci prikazuju po obrazovanju koristi se Nacionalna standardna klasifikacija obrazovanja (NSKO) (Narodne novine, br. 105/01). UNESCO je krajem 1997. godine prihvatio revidiranu međunarodnu klasifikaciju obrazovanja (*International Standard Classification of Education – ISCED-97*) kao međunarodni standard za prikupljanje i prezentiranje podataka o obrazovanju. Klasifikacija ISCED-97 omogućuje usporedivost podataka o obrazovanju na međunarodnoj razini. Metodologija Nacionalne standardne klasifikacije obrazovanja u potpunosti je usklađena s međunarodnom klasifikacijom obrazovanja ISCED-97 i njezina će primjena omogućiti usporedivost podataka o obrazovanju s drugim zemljama svijeta.

ZNAKOVI

- nema pojave

... ne raspolaže se podatkom

0 podatak je manji od 0,5

* ispravljeni podatak

Ø prosječni broj

S ukupni broj

1) napomena



HRVATSKI ZAVOD ZA ZAPOŠLJAVANJE

Područni ured Slavonski Brod

Vukovarska 11, 35000 Slavonski Brod

Telefon 385 35/40 59 60

Fax 385 35/44 24 17

EHZZ. Slavonskibrod@hzz.hr

E-Dostava PR obrasca: objavi.oglas.slavonskibrod@hzz.hr

E-Pisarnica: pisarnica.hzz.sb@hzz.hr

Radno vrijeme: pon - pet od 7.00 - 15.00

Ispostava Nova Gradiška

M. A. Reljkovića 5/a

Telefon 385 35/36 14 49

Fax 385 35/33 00 16

Radno vrijeme: pon - pet od 7.00 - 15.00

Ispostava Okučani

Kamila Kolba 9

Telefon 035/37 20 11

Fax 035/37 20 10

Radno vrijeme: pon - pet od 7.00 - 15.00