

HRVATSKI ZAVOD ZA ZAPOŠLJAVANJE
PODRUČNI URED GOSPIĆ



Mjesečni statistički bilten

03-2026



Gospić, travanj 2026.

Kontakt adrese i telefoni u Područnom uredu Gospić

Područni ured Gospić, Budačka 1, 53000 Gospić, tel: 053 617260

<i>Organizacijska jedinica</i>	<i>Telefon</i>	<i>E-mail</i>
Centrala-Infopult	053/617-260	hzz.gospic@hzz.hr
Predstojnica	053/617-283	ivona.drasic.saric@hzz.hr
Odjel za tržište rada	053/617-265	mirna.vukelic@hzz.hr
- Odsjek za rad s poslodavcima	053/617- 266	marija_magdalena.fajic@hzz.hr
- Odsjek prof. usmjeravanja i obrazovanja	053/617- 270	ana.svetic@hzz.hr
Odjel za pravne, kadrovske i tehničke poslove	053/617-281	sandra.simunic@hzz.hr
Odjel aktivne politike zapošljavanja	053/617-288	valentina.pavelic@hzz.hr
Odjel financija i računovodstva	053/617-290	kristina.badurina.bogdanic@hzz.hr

<i>ISPOSTAVA</i>	<i>ADRESA</i>	<i>TELEFON</i>	<i>FAX</i>	<i>E-MAIL</i>
Donji Lapac	Stojana Matića 10 53250 Donji Lapac	053/765-287	053/765-287	miljko.obradovic@hzz.hr
Korenica	Trg. Sv. Jurja 6 53230 Korenica	053/776-623	053/756-264	nina.cancar@hzz.hr
Novalja	Dalmatinska 18 53291 Novalja	053/662-394	053/663-442	ivana.suljic@hzz.hr
Otočac	Ćirila i Metoda 2 53220 Otočac	053/771-235 053/560-003	053/560-004	mira.bogdanic@hzz.hr
Senj	Obala dr. Franje Tuđmana 2 53270 Senj	053/881-016 053/773-486	053/884-652	marija.sertic@hzz.hr

Više podataka potražite na web stranici www.hzz.hr gdje osim informacija o HZZ-u možete pronaći i dnevno ažurirane podatke o slobodnim radnim mjestima na području Republike Hrvatske. Također Vas pozivamo da koristite internetski portal Burza rada <http://burzarada.hzz.hr> na kojem jednostavno i brzo možete pretraživati slobodna radna mjesta, a poslodavci predavati oglase za slobodna radna mjesta.

Nakladnik: Hrvatski zavod za zapošljavanje, Područni ured Gospić, Budačka 1, Gospić

Za nakladnika: Ivona Drašić Šarić, Predstojnica Područnog ureda Gospić

Uredništvo: Antonija Hećimović

Mjesečni statistički bilten izlazi iz tiska oko 15. u mjesecu

SADRŽAJ

	stranica
1. Objašnjenje pojmova	1
2. Nezaposlenost i zapošljavanje u Ličko - senjskoj županiji	2

TABLICE

1. Prikaz nezaposlenosti i zapošljavanja od 2005.do 2025.g. u LSŽ	4
2. Pregled ulazaka i izlazaka iz evidencije NO prema razini obrazovanja u ožujku 2026.g.....	5
3. Nezaposlenost i zapošljavanje prema razini obrazovanja u ožujku i veljači 2026.g.	6
4. Nezaposlenost i zapošljavanje prema razini obrazovanja u ožujku 2026. i 2025.g.....	7
5. Pregled nezaposlenih osoba po ispostavama i razini obrazovanja u ožujku 2026.g.....	8
6. Nezaposlene osobe prema općini stanovanja i razini obrazovanja u ožujku 2026.g.....	9
7. Nezaposleni od ožujka 2025. do ožujka 2026.g. po mjesecima i ispostavama	10
8. Nezaposlene osobe prema godinama starosti i razini obrazovanja u ožujku 2026.g.....	11
9. Kretanje nezaposlenosti i zapošljavanje po ispostavama u ožujku 2026.g.....	12
10. Pregled nezaposlenih hrvatskih branitelja po ispostavama u ožujku 2026.g.	13
11. Nezaposlene osobe korisnici novčane naknade u ožujku i veljači 2026.g.....	14
12. Pregled izlazaka iz evidencije prema razlozima brisanja i dužini nezaposlenosti	15

GRAFIKONI

1. Nezaposlenost i zapošljavanje od 2005. do 2025. godine u PU Gospić.....	4
2. Struktura nezaposlenih osoba po ispostavama	8
3. Nezaposlene osobe prema općini / gradu stanovanja	9
4. Kretanje nezaposlenosti u zadnjih 13 mjeseci.....	10
6. Nezaposlene osobe prema godinama starosti i spolu	11
7. Novoprijavljeni za zaposlenje tijekom mjeseca po ispostavama	12
8. Struktura nezaposlenih hratskih branitelja po ispostavama	13
9. Korisnici novčane naknade u užujku i veljači 2026.g. po ispostavama	14

OBJAŠNJENJE POJMOVA

NEZAPOSLENE OSOBE - osobe sposobne ili djelomično sposobne za rad, u dobi od 15 do 65 godina, koje nisu u radnom odnosu odnosno koje ne obavljaju samostalnu djelatnost, aktivno traže posao i raspoložive su za rad te zadovoljavaju i ostale kriterije propisane člankom 10. stavkom 1. točke 1. do 11. Zakona o tržištu rada (NN 118/18, 156/23, 152/24), a evidentirane su u Hrvatskom zavodu za zapošljavanje (Zavod) na kraju izvještajnog mjeseca.

NOVOPRIJAVLJENI - nezaposlene osobe koje su se tijekom izvještajnog mjeseca prijavile u evidenciju Hrvatskog zavoda za zapošljavanje.

OSOBE KOJE PRVI PUT TRAŽE ZAPOSLENJE - nezaposlene osobe evidentirane u Zavodu na kraju izvještajnog mjeseca, koje nisu bile u radnom odnosu.

NEZAPOSLENE OSOBE ZBOG PRESTANKA RADA POSLODAVCA - nezaposlene osobe evidentirane u Zavodu na kraju izvještajnog mjeseca, koje su ostale bez posla zbog prestanka obavljanja djelatnosti poslodavca, otvaranja stečajnog postupka i likvidacije.

ZAPOSLENI S EVIDENCIJE - osobe koje su se tijekom izvještajnog mjeseca zaposlile u zemlji ili inozemstvu, a bile su u evidenciji Zavoda. Informacija o zaposlenju temelji se na obavijesti koju Zavodu dostavlja poslodavac, obavijesti samog radnika ili nekom drugom saznanju o zapošljavanju osobe. Na temelju tih informacija osoba se briše iz evidencije nezaposlenih osoba.

ZAPOSLENI NA TEMELJU DRUGIH POSLOVNIH AKTIVNOSTI - osobe iz evidencije Zavoda koje su tijekom izvještajnog razdoblja ostvarile neke druge poslovne aktivnosti u vezi sa zapošljavanjem kao što su: registriranje trgovačkog društva, obrta ili slobodnog zanimanja, prijava na poljoprivredno osiguranje, ostvarivanje mjesečnog primitka odnosno dohotka od druge samostalne djelatnosti većeg od najniže osnove za obračun doprinosa, obavljanje stručnog osposobljavanja za rad bez zasnivanja radnog odnosa i sl.

BRISANI IZ EVIDENCIJE - obuhvaća osobe brisane iz evidencije Zavoda zbog svih ostalih razloga osim zapošljavanja na temelju radnog odnosa ili drugih poslovnih aktivnosti sukladno čl. 17. Zakona o tržištu rada (NN118/18, 156/23, 152/24).

PRIJAVLJENE POTREBE ZA RADNICIMA - broj slobodnih radnih mjesta koje poslodavci prijavljuju Zavodu za zapošljavanje tijekom izvještajnog mjeseca.

KORISNICI NOVČANE NAKNADE - nezaposlene osobe evidentirane u Zavodu za zapošljavanje koje su prema odredbama Zakona o tržištu rada (NN118/18, 156/23, 152/24) ostvarile pravo na novčanu naknadu tijekom izvještajnog mjeseca.

NEZAPOSLENI HRVATSKI BRANITELJI - nezaposlene osobe evidentirane u Zavodu na kraju izvještajnog mjeseca koje su prema odredbama Zakona o hrvatskim braniteljima iz Domovinskog rata i članovima njihovih obitelji (NN 121/17, 98/19, 84/21, 156/23) stekle status branitelja. Taj se status dokazuje potvrdom Ministarstva obrane odnosno Ministarstva unutarnjih poslova.

TRAŽITELJI ZAPOSLENJA - osobe koje se mogu prijaviti Zavodu prema članku 13. Zakona o tržištu rada (NN118/18, 156/23, 152/24) radi promjene zaposlenja odnosno posredovanja, savjetovanja i informiranja, bez obveze redovnog javljanja, a ne smatraju se nezaposlenim osobama iz članka 10. spomenutog Zakona.

REGIONALNI RASPORED - Djelatnost Područnog ureda Gospić obavlja se u 6 ispostava na području 12 jedinica lokalne samouprave koje navodimo redom prema pripadnosti ispostavama HZZ-a: Donji Lapac (Općina Donji Lapac), Gospić (Grad Gospić, Općine Karlobag, Lovinac i Perušić), Novalja (Grad Novalja), Korenica (Općine Plitvička Jezera i Udbina), Otočac (Grad Otočac, Općine Brinje i Vrhovine) i Senj (Grad Senj).

Nezaposlenost i zapošljavanje u Ličko-senjskoj županiji tijekom ožujka 2026. godine

Ukupna registrirana nezaposlenost

Krajem ožujka 2026. godine u Hrvatskom zavodu za zapošljavanje, Područnom uredu Gospić evidentirano je **889 nezaposlenih osoba**, što predstavlja 189 osoba odnosno **17,5% manje** nego u prethodnom mjesecu i **267 osoba ili 23,1% manje** nego u istom mjesecu prošle godine.

Regionalni raspored nezaposlenosti

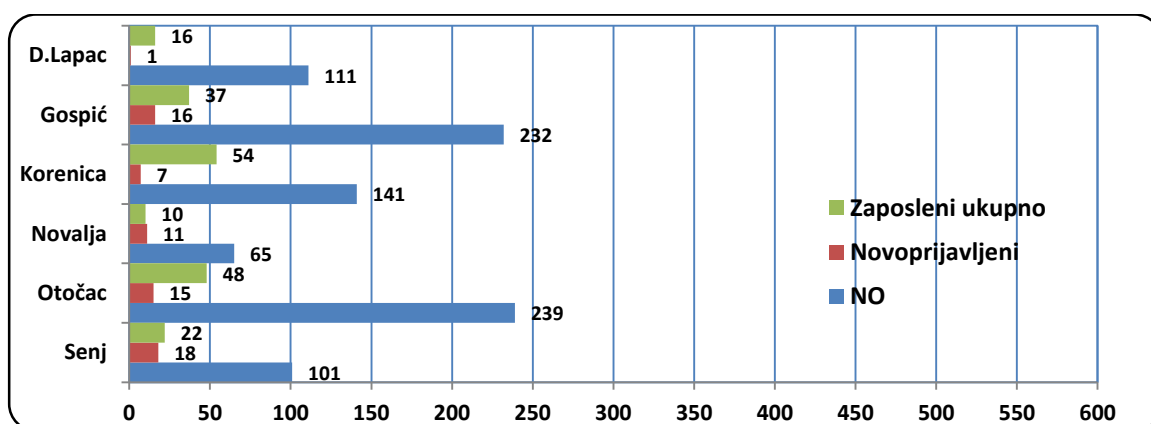
Najveći broj nezaposlenih osoba u ožujku 2026. godine evidentiran je u ispostavama **Otočac** (Grad Otočac, Općine Brinje i Vrhovine) - 239 ili 26,9% i **Gospić** (Grad Gospić, Općine Karlobag, Lovinac i Perušić) – 232 osoba ili 26,1% od ukupnog broja nezaposlenih. Nakon njih slijede **Korenica** (Općine Plitvička Jezera i Udbina) - 141 ili 15,9%, **Donji Lapac** (Općina Donji Lapac) - 111 ili 12,5%, **Senj** (Grad Senj) - 101 ili 11,4% i **Novalja** (Grad Novalja) - 65 ili 7,3%. U odnosu na prethodni mjesec zabilježeno je smanjenje broja nezaposlenih u svim ispostavama i to: u ispostavi Korenica 26,9%, Senj 19,2%, Gospić 17,4%, Otočac 16,4%, te Donji Lapac 2,3%, dok je u Ispostavi Novalja ostao isti broj nezaposlenih osoba.

Spolna i dobna struktura nezaposlenih osoba

Od ukupnog broja nezaposlenih osoba u ožujku 2026.g. evidentirano je 438 nezaposlenih žena i 451 muškarac. Udio žena u ukupnim nezaposlenim osobama iznosi 49,3%, dok udio muškaraca iznosi 50,7%. Što se tiče starosne strukture isti udio u ukupnom broju nezaposlenih osoba imaju nezaposlene osobe stare od 22-29 godina i od 45-49 godina 11,92%, slijede osobe od 35-39 godina i 55-59 godina po 11,7%, zatim od 40-44 godine 11,36%, od 50-54 godine 11,2%, od 20-24 godine 10,69%, 30-24 godine 8,55%, od 60-64 godine 7,2% te od 15-19 godine 3,94%.

Ulasci u evidenciju nezaposleni

Tijekom ožujka 2026. godine u Područnom uredu Gospić prijavljeno je 68 **novih nezaposlenih** osoba od čega 36 ili 52,9 % žena i 32 ili 47,1% muškarca. Priljev u registriranu nezaposlenost je za 25 osoba ili 26,9% **manje** nego prethodnog mjeseca i za 12 osoba ili 15 % **manje** nego u ožujku 2025.g. Od ukupnog broja novo prijavljenih najviše je u evidenciju došlo *izravno iz radnog odnosa* 42, a *iz neaktivnosti* 25 osoba. Najčešći razlozi prestanka radnog odnosa su istek rada radniku na određeno vrijeme 25, poslovno uvjetovani otkaz zbog gospodarskih razloga 11, sporazumni prestanak radnog odnosa 4, te izvanredni otkaz ugovora o radu od strane poslodavca zbog teške povrede radne oveze i izvanredni otkaz ugovora o radu od strane radnika po 1 osoba.



Izlasci iz evidencije nezaposlenih

U izvještajnom mjesecu ukupno je iz evidencije nezaposlenih **izašlo 257 osoba od čega 131 ili 51% žena i 126 ili 49% muškaraca**. Zbog zasnivanja radnog odnosa iz evidencije je izašlo 205 osoba od čega 95 žena i 110 muškaraca što je za **43,9% više** nego u prethodnom mjesecu i za 33,6% **više** nego u isto vrijeme prošle godine.

Prijavljena slobodna radna mjesta

Tijekom ožujka 2026.g. prijavljeno je 200 **slobodnih radnih mjesta**, što je za 103 ili 33,99% **manje** nego u prethodnom mjesecu i za 126 radnih mjesta ili 38,65% **manje** nego u ožujku prošle godine. Najviše prijavljenih potreba (m/ž) bilo je u sljedećim zanimanjima (broj prijava 3 i više): nastavnik glazbene kulture i odgojitelj predškolske djece po 13, prodavač po kućama 12, brodski nadkonobar i recepcionar po 10, sobarica 9, kuhar 8, nastavnik fizike, učitelj informatike i radnik za pomoć u kući po 5, kuhinjski radnik i čistačica po 4, čuvar objekata i okoliša, drvoprerađivački radnik, nastavnik matematike, nastavnik kemije, domar planinarskog doma i administrativni službenik po 3.

Korisnici novčane naknade

U ožujku 2026.g. registrirano je 288 **korisnika novčane naknade** što predstavlja 37,3 % od ukupnog broja nezaposlenih osoba u PU Gospić. Po ispostavama je evidentiran sljedeći broj korisnika novčane naknade: Otočac (*Grad Otočac, Općine Brinje i Vrhovine*) – 75, Gospić (*Grad Gospić, Općine Karlobag, Lovinac i Perušić*) – 69, Korenica (*Općine Plitvička Jezera i Udbina*) – 66, Senj (*Grad Senj*) - 31, Novalja (*Grad Novalja*) - 31 i Donji Lapac (*Općina Donji Lapac*) - 16.

Broj korisnika novčane naknade u ožujku 2026.g. smanjio se za 68 korisnika ili 19,1% u odnosu na prethodni mjesec i smanjio se za 8 osoba ili 2,7% u odnosu na isti mjesec prošle godine. U Područnom uredu Gospić tijekom siječnja ukupno je isplaćeno 183.330,39 EUR za novčane naknade nezaposlenim osobama, a prosječna novčana naknada iznosila je 736,64 EUR.

Mjere aktivne politike zapošljavanja

Tijekom ožujka 2026. godine u Programe za poticanje zapošljavanja uključena je 101 nezaposlena osoba. U sljedećoj tablici dajemo prikaz **broja osoba uključenih u Program za poticanje zapošljavanja** u Područnom uredu Gospić i to korisnike uključene tijekom 2026. godine kojih je 160, uključene u izvještajnom mjesecu (101) i korisnike aktivne na kraju mjeseca koji uključuju i korisnike iz prethodnog razdoblja, razvrstane po vrstama Mjera, kojih je 252.

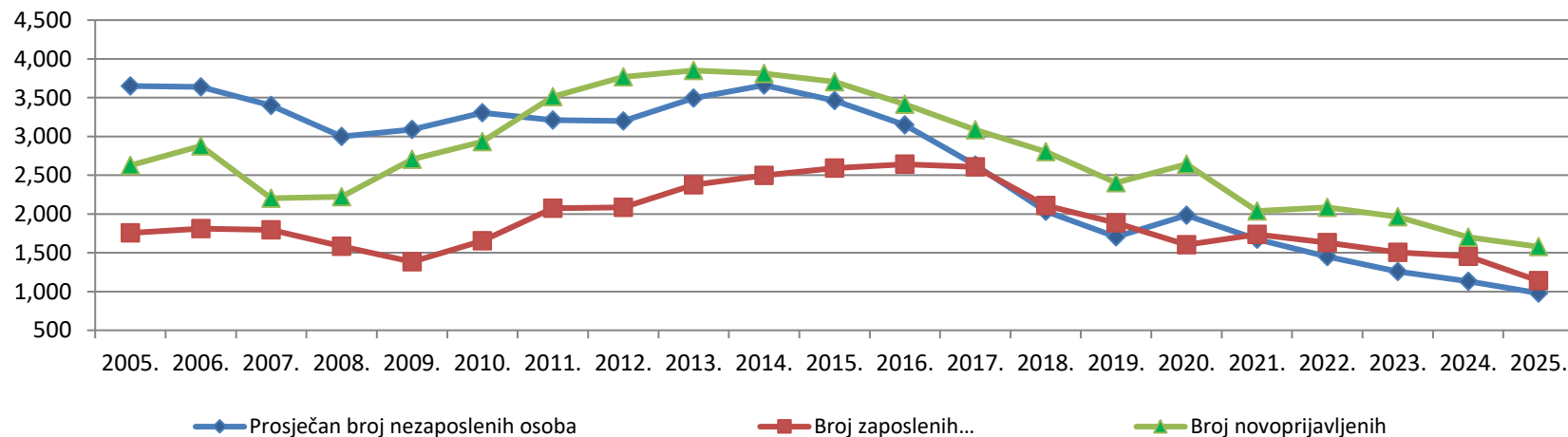
<i>Mjera</i>	<i>Uključeni tijekom 2026. godine</i>	<i>Uključeni u veljači 2026.</i>	<i>Aktivni na kraju izvještajnog mjeseca</i>
1.OBRAZOVANJE	98	41	106
Obrazovanje nezaposlenih	98	41	106
Potpore za usavršavanje			
Stručno osposobljavanje za rad			
2. POTPORE ZA ZAPOŠLJAVANJE	6	6	42
3. JAVNI RADOVI	-	-	2
4. POTPORE ZA SAMOZAPOŠLJAVANJE	5	3	51
5.POTPORE/OČUVANJE RADNIH MJESTA	51	51	51
Ukupno	160	101	252

**Prikaz nezaposlenosti i zapošljavanja od 2005. do 2025. godine
u Ličko-senjskoj županiji**

T-1

Kategorija																					
	2005.	2006.	2007.	2008.	2009.	2010.	2011.	2012.	2013.	2014.	2015.	2016.	2017.	2018.	2019.	2020.	2021.	2022.	2023.	2024.	2025.
Prosječan broj nezaposlenih osoba	3,650	3,637	3,400	2,998	3,088	3,305	3,210	3,200	3,493	3,661	3,461	3,148	2,631	2,035	1,704	1,982	1,672	1,448	1,259	1,130	979
Broj zaposlenih temeljem radnog odnosa	1,757	1,812	1,794	1,581	1,382	1,652	2,074	2,083	2,375	2,495	2,591	2,640	2,605	2,110	1,886	1,604	1,736	1,629	1,504	1,453	1,138
Prijavljena slobodna radna mjesta	1,626	1,285	1,962	1,915	1,550	1,601	1,997	1,871	2,278	1,943	2,542	2,766	3,152	3,115	3,004	2,396	2,416	2,706	2,984	3,061	2,578
Broj novoprijavljenih	2,625	2,877	2,201	2,222	2,703	2,933	3,513	3,766	3,850	3,809	3,703	3,413	3,086	2,802	2,404	2,640	2,036	2,084	1,963	1,701	1,577

Graf 1. Nezaposlenost i zapošljavanje od 2001. do 2024. godine u Ličko-senjskoj županiji



Pregled ulazaka i izlazaka iz evidencije nezaposlenih osoba prema razini obrazovanja u ožujku 2026.g.

T-2

Sadržaj	UKUPNO		Bez škole i nezavršena osnovna škola		Osnovna škola		SS za zanimanja do 3 god. i škola za KV i VKV radnike		SS za zanimanja u trajanju od 4 i više godina		Gimnazija		Prvi stupanj fakulteta, stručni studij i viša škola		Fakultet, akademije, magisterij, doktorat	
	Ukupno	Žene	Ukupno	Žene	Ukupno	Žene	Ukupno	Žene	Ukupno	Žene	Ukupno	Žene	Ukupno	Žene	Ukupno	Žene
NEZAPOSLENI KRAJEM PRETHODNOG MJESECA	1,078	533	107	53	242	108	304	129	286	157	37	22	59	40	43	24
NOVOPRIJAVLJENI U EVIDENCIJI	68	36	0	0	9	3	19	13	24	9	3	1	9	7	4	3
1. Izravno iz radnog odnosa	42	23	0	0	3	1	11	8	15	6	3	1	7	5	3	2
<i>Poslovni uvjetovan otkaz zbog gospodarskih razloga</i>	11	6			1	1	3	2	5	2	1		1	1		
<i>Istek ugovora o radu na određeno vrijeme</i>	25	13			1		5	3	9	3	1	1	6	4	3	2
<i>Osobno uvjetovani otkaz</i>	0	0														
<i>Zbog prestanka rada poslodavca</i>	0	0														
<i>Sporazumni prestanak radnog odnosa</i>	4	2			1		1	1	1	1	1					
<i>Zbog isteka rada na sezonskim poslovima</i>	0	0														
<i>Izvanredni otkaz od strane poslodavca</i>	0	0														
<i>Otkaz uvjetovan skrivljenim ponašanjem radnika</i>	1	1					1	1								
<i>Izvanredni otkaz od strane radnika</i>	0	0														
<i>Otkaz ugovora od strane radnika</i>	1	1					1	1								
2. Iz individualne poljoprivrede ili drugog oblika rada	0	0														
3. Izravno iz redovitog školovanja	1	1													1	1
4. Iz neaktivnosti	25	12			6	2	8	5	9	3			2	2		
Prethodno radno iskustvo novoprijavljenih:																
<i>Bez radnog iskustva</i>	14	7	0	0	4	1	4	3	5	2	0	1	0	0	1	1
<i>S radnim iskustvom</i>	54	29			5	2	15	10	19	7	3	1	9	7	3	2
UKUPNI IZLASCIZ EVIDENCIJE	257	131	19	11	39	21	83	37	80	41	10	6	14	10	12	5
1. ZAPOSLENI S EVIDENCIJE	187	95	6	3	25	13	62	27	68	37	8	5	8	5	10	5
1.1. ZAPOSLENI TEMELJEM RADNOG ODNOSA	180	92	6	3	25	13	59	27	66	35	8	5	8	5	8	4
Mjesto rada:																
<i>U zemlji</i>	177	91	6	3	25	13	58	26	64	35	8	5	8	5	8	4
<i>U inozemstvu</i>	3	1					1	1	2							
Vrsta rada:																
<i>Na neodređeno vrijeme</i>	12	6					3	1	4	1	2	1	1	1	2	2
<i>Na određeno vrijeme</i>	168	86	6	3	25	13	56	26	62	34	6	4	7	4	6	2
Prethodno radno iskustvo zaposlenih:																
<i>Bez radnog iskustva</i>	20	7	4	3	1		4		8	3	2		1	1		
<i>S radnim iskustvom</i>	160	85	2	0	24	13	55	27	58	32	6	5	7	4	8	4
1.2. ZAPOSLENI TEMELJEM DRUGIH POSL. AKTIVN.	7	3					3		2	2					2	1
2. BRISANI IZ EVIDENCIJE ZBOG OSTALIH RAZLOGA	70	36	13	8	14	8	21	10	12	4	2	1	6	5	2	
NEZAPOSLENI KRAJEM IZVJEŠTAJNOG MJESECA	889	438	86	42	214	90	239	105	231	125	30	17	54	37	35	22
<i>Bez radnog iskustva</i>	165	68	45	25	64	18	22	8	22	12	3	1	4	1	5	3
<i>S radnim iskustvom</i>	724	370	41	17	150	72	217	97	209	113	27	16	50	36	30	19

Nezaposlenost i zapošljavanje prema razini obrazovanja u ožujku i veljači 2026.

T-3

Red. br.	SADRŽAJ	Mjesec	Ukupno	Bez škole i nezavršena osn. škola	Osnovna škola	SŠ za zanim. do 3.god. i škola za KV i VKV radnike	SŠ za zanim. u trajanju od 4 i više godina	Gimnazija	I stupanj fakulteta i stručni studij	Fakulteti, akad. magisterij, doktorat
1.	Nezaposlene osobe prema stanju krajem mjeseca	03.2026.	889	86	214	239	231	30	54	35
		02.2026.	1,078	107	242	304	286	37	59	43
		Stopa rasta (%)	-17.5	-19.6	-11.6	-21.4	-19.2	-18.9	-8.5	-18.6
2.	Nezaposlene žene prema stanju krajem mjeseca	03.2026.	438	42	90	105	125	17	37	22
		02.2026.	533	53	108	129	157	22	40	24
		Stopa rasta (%)	-17.8	-20.8	-16.7	-18.6	-20.4	-22.7	-7.5	-8.3
3.	Nezaposleni muškarci prema stanju krajem mjeseca	03.2026.	451	44	124	134	106	13	17	13
		02.2026.	545	54	134	175	129	15	19	19
		Stopa rasta (%)	-17.2	-18.5	-7.5	-23.4	-17.8	-13.3	-10.5	-31.6
4.	Nezaposlene osobe zbog prestanka rada poslodavca	03.2026.	0	0	0	0	0	0	0	0
		02.2026.	1	0	0	1	0	0	0	0
		Stopa rasta (%)	-100.0	0.0	0.0	-100.0	0.0	0.0	0.0	0.0
5.	Osobe koje prvi put traže zaposlenje prema stanju krajem mjeseca	03.2026.	165	45	64	22	22	3	4	5
		02.2026.	189	60	62	23	26	5	7	6
		Stopa rasta (%)	-12.7	-25.0	3.2	-4.3	-15.4	-40.0	-42.9	-16.7
6.	Novoprijavljeni radi zaposlenja tijekom mjeseca	03.2026.	68	0	9	19	24	3	9	4
		02.2026.	93	7	15	25	29	5	6	6
		Stopa rasta (%)	-26.9	-100.0	-40.0	-24.0	-17.2	-40.0	50.0	-33.3
7.	Zaposleni s evidencije temeljem radnog odnosa	03.2026.	180	6	25	59	66	8	8	8
		02.2026.	89	7	8	26	30	2	12	4
		Stopa rasta (%)	102.2	0.0	212.5	126.9	120.0	300.0	-33.3	100.0
8.	Prijavljene potrebe za radnicima u mjesecu	03.2026.	200							
		02.2026.	303							
		Stopa rasta (%)	-34.0							
9.	Brisani iz evidencije iz ostalih razloga	03.2026.	70	13	14	21	12	2	6	2
		02.2026.	117	5	40	26	31	6	7	2
		Stopa rasta (%)	-40.2	160.0	-65.0	-19.2	-61.3	-66.7	-14.3	0.0
10.	Korisnici novčane naknade	03.2026.	288	3	48	103	87	12	23	12
		02.2026.	356	7	52	139	110	12	23	13
		Stopa rasta (%)	-19.1	-57.1	-7.7	-25.9	-20.9	0.0	0.0	-7.7

Nezaposlenost i zapošljavanje prema razini obrazovanja u ožujku 2026. i 2025.godine

T-4

Red. br.	SADRŽAJ	Mjesec	Ukupno	Bez škole i nezavršena osn. škola	Osnovna škola	SŠ za zanim. do 3.god. i škola za KV i VKV radnike	SŠ za zanim. u trajanju od 4 i više godina	Gimnazija	Viša škola, I st. fakulteta i stručni studij	Fakulteti, akad. magisterij, doktorat
1.	Nezaposlene osobe prema stanju krajem mjeseca	03.2026.	889	86	214	239	231	30	54	35
		03.2025.	1,156	99	287	324	303	38	60	45
		Stopa rasta (%)	-23.1	-13.1	-25.4	-26.2	-23.8	-21.1	-10.0	-22.2
2.	Nezaposlene žene prema stanju krajem mjeseca	03.2026.	438	42	90	105	125	17	37	22
		03.2025.	585	48	140	134	166	22	42	33
		Stopa rasta (%)	-25.1	-12.5	-35.7	-21.6	-24.7	-22.7	-11.9	-33.3
3.	Nezaposleni muškarci prema stanju krajem mjeseca	03.2026.	451	44	124	134	106	13	17	13
		03.2025.	571	51	147	190	137	16	18	12
		Stopa rasta (%)	-21.0	-13.7	-15.6	-29.5	-22.6	-18.8	-5.6	8.3
4.	Nezaposlene osobe zbog prestanka rada poslodavca	03.2026.	0	0	0	0	0	0	0	0
		03.2025.	9	0	2	1	5	0	1	0
		Stopa rasta (%)	-100.0	0.0	-100.0	0.0	-100.0	0.0	-100.0	0.0
5.	Osobe koje prvi put traže zaposlenje prema stanju krajem mjeseca	03.2026.	165	45	64	22	22	3	4	5
		03.2025.	185	45	74	21	28	0	8	9
		Stopa rasta (%)	-10.8	0.0	-13.5	4.8	-21.4	0.0	-50.0	-44.4
6.	Novoprijavljeni radi zaposlenja tijekom mjeseca	03.2026.	68	0	9	19	24	3	9	4
		03.2025.	80	1	17	30	16	4	8	4
		Stopa rasta (%)	-15.0	-100.0	-47.1	-36.7	50.0	-25.0	12.5	0.0
7.	Zaposleni s evidencije temeljem radnog odnosa	03.2026.	180	6	25	59	66	8	8	8
		03.2025.	123	5	9	43	41	6	13	6
		Stopa rasta (%)	46.3	0.0	177.8	37.2	61.0	33.3	-38.5	33.3
8.	Prijavljene potrebe za radnicima u mjesecu	03.2026.	200							
		03.2025.	326							
		Stopa rasta (%)	-38.7							
9.	Brisani iz evidencije iz ostalih razloga	03.2026.	70	13	14	21	12	2	6	2
		03.2025.	47	4	20	11	10	0	0	2
		Stopa rasta (%)	48.9	225.0	-30.0	90.9	20.0	0.0	0.0	0.0
10.	Korisnici novčane naknade	03.2026.	288	3	48	103	87	12	23	12
		03.2025.	296	6	47	100	101	14	16	12
		Stopa rasta (%)	-2.7	-50.0	2.1	3.0	-13.9	-14.3	43.8	0.0

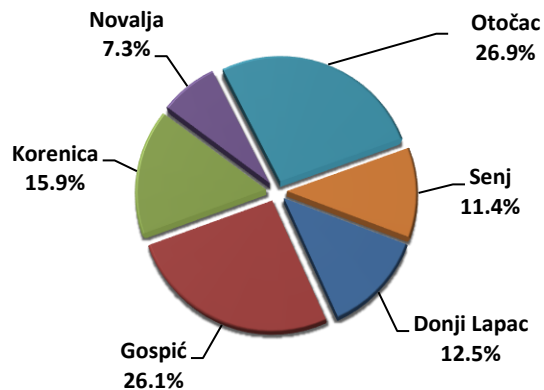
Pregled nezaposlenih osoba po ispostavama i razini obrazovanja u ožujak 2026.g.

T-5

Red br.	ISPOSTAVA	UKUPNO		Bez škole i nezavršena osnovna škola		Osnovna škola		SS za zanim. do 3.god. i škola za KV i VKV		SŠ za zanim. u trajanju od 4 i više godina		Gimnazija		Viša škola, I stupanj fakul. I stručni studiji		Fakulteti, akad. magisterij, doktorat	
		ukupno	žene	ukupno	žene	ukupno	žene	ukupno	žene	ukupno	žene	ukupno	žene	ukupno	žene	ukupno	žene
1.	Donji Lapac	111	43	8	2	56	19	25	11	17	9	1		2	1	2	1
2.	Gospić	232	105	27	15	63	24	51	15	44	18	9	6	21	13	17	14
3.	Korenica	141	64	4	1	23	11	54	21	50	23	4	3	4	4	2	1
4.	Novalja	65	28	1	1	10	2	23	12	17	9	3		6	2	5	2
5.	Otočac	239	149	44	23	47	26	65	38	64	48	5	2	13	12	1	
6.	Senj	101	49	2		15	8	21	8	39	18	8	6	8	5	8	4
	UKUPNO:	889	438	86	42	214	90	239	105	231	125	30	17	54	37	35	22

Ispostave HZZ-a i pripadajuće JLS-e: Donji Lapac (Općina Donji Lapac), Gospić (Grad Gospić, Općine Karlobag, Lovinac i Perušić), Novalja (Grad Novalja), Korenica (Općine Plitvička Jezera i Udbina), Otočac (Grad Otočac, Općine Brinje i Vrhovine) i Senj (Grad Senj)

Graf 2. Udio nezaposlenih osoba po ispostavama

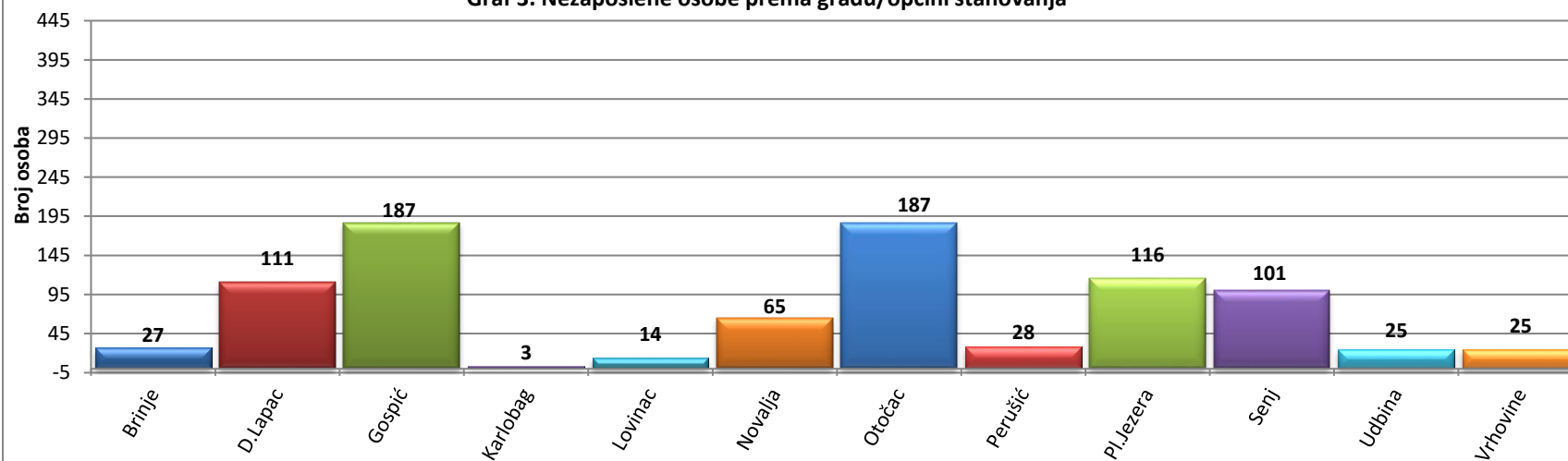


Nezaposlene osobe prema gradu/općini stanovanja i razini obrazovanja u ožujku 2026.g.

T-6

Rb.	GRAD/ OPĆINA	UKUPNO		Bez škole i nezavršena osnovna škola		Osnovna škola		SŠ za zanim. do 3.god. i škola za KV i VKV radnike		SŠ za zanim. u trajanju od 4 i više godina		Gimnazija		Viša škola, I stupanj fakul. I stručni studiji		Fakulteti, akad. magisterij, doktorat	
		ukupno	žene	ukupno	žene	ukupno	žene	ukupno	žene	ukupno	žene	ukupno	žene	ukupno	žene	ukupno	žene
1.	Brinje	27	20	3	3	8	5	10	7	6	5						
2.	D.Lapac	111	43	8	2	56	19	25	11	17	9	1		2	1	2	1
3.	Gospić	187	83	19	10	48	19	41	11	40	16	8	5	19	13	12	9
4.	Karlobag	3	2			1										2	2
5.	Lovinac	14	9	2	1	3	1	5	3	2	2	1	1			1	1
6.	Novalja	65	28	1	1	10	2	23	12	17	9	3		6	2	5	2
7.	Otočac	187	115	27	12	33	19	52	28	56	42	5	2	13	12	1	
8.	Perušić	28	11	6	4	11	4	5	1	2				2		2	2
9.	Pl.Jezera	116	58	4	1	15	10	45	18	44	23	3	2	3	3	2	1
10.	Senj	101	49	2		15	8	21	8	39	18	8	6	8	5	8	4
11.	Udbina	25	6			8	1	9	3	6		1	1	1	1		
12.	Vrhovine	25	14	14	8	6	2	3	3	2	1						
Ličko-senjska županija		889	438	86	42	214	90	239	105	231	125	30	17	54	37	35	22

Graf 3. Nezaposlene osobe prema gradu/općini stanovanja

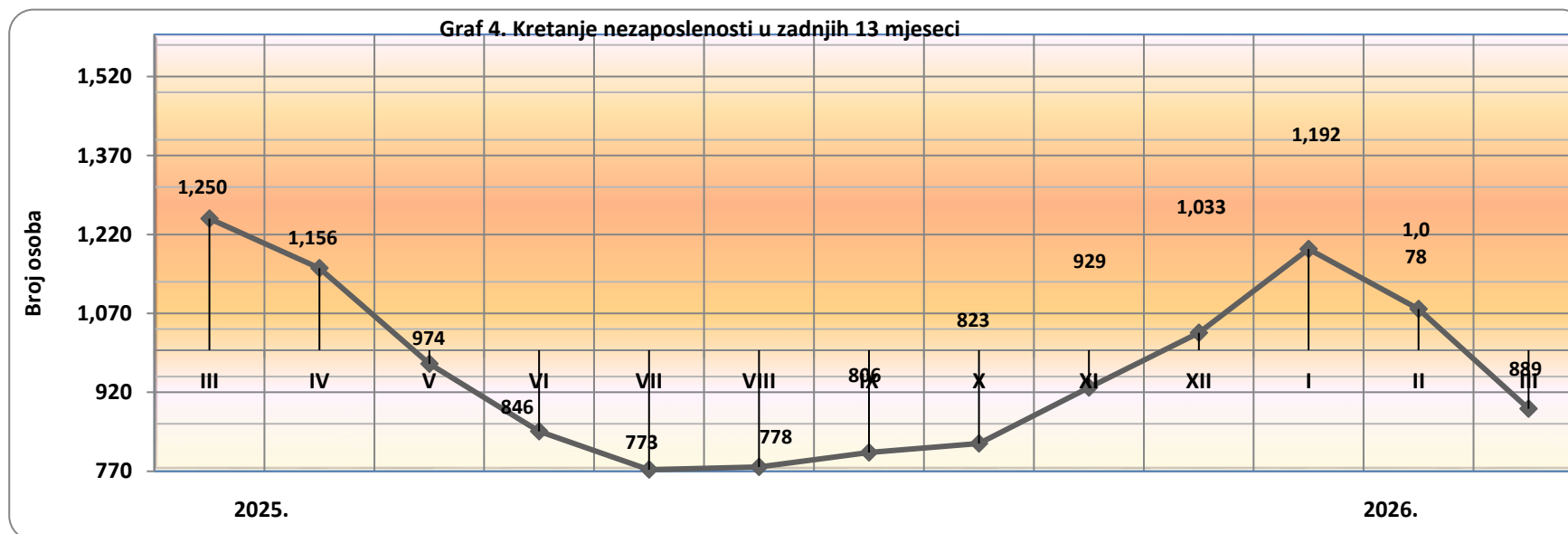


Nezaposlene osobe od ožujka 2025. do ožujka 2026.g. po mjesecima i ispostavama*

T-7

Ispostava	2025											2026		Stopa rasta (%)	
	III	IV	V	VI	VII	VIII	IX	X	XI	XII	I	II	III	03.26./03.25.	03.26./03.26.
D.Lapac	152	136	127	121	118	116	118	124	130	129	131	128	111	-27.0	-13.3
Gospić	301	277	269	252	235	227	237	246	264	276	328	281	232	-22.9	-17.4
Korenica	188	171	112	77	58	54	57	72	82	131	208	193	141	-25.0	-26.9
Novalja	73	77	56	39	32	34	37	40	63	68	72	65	65	-11.0	0.0
Otočac	329	312	250	223	216	226	235	220	244	278	295	286	239	-27.4	-16.4
Senj	207	183	160	134	114	121	122	121	146	151	158	125	101	-51.2	-19.2
UKUPNO	1,250	1,156	974	846	773	778	806	823	929	1,033	1,192	1,078	889	-28.9	-17.5

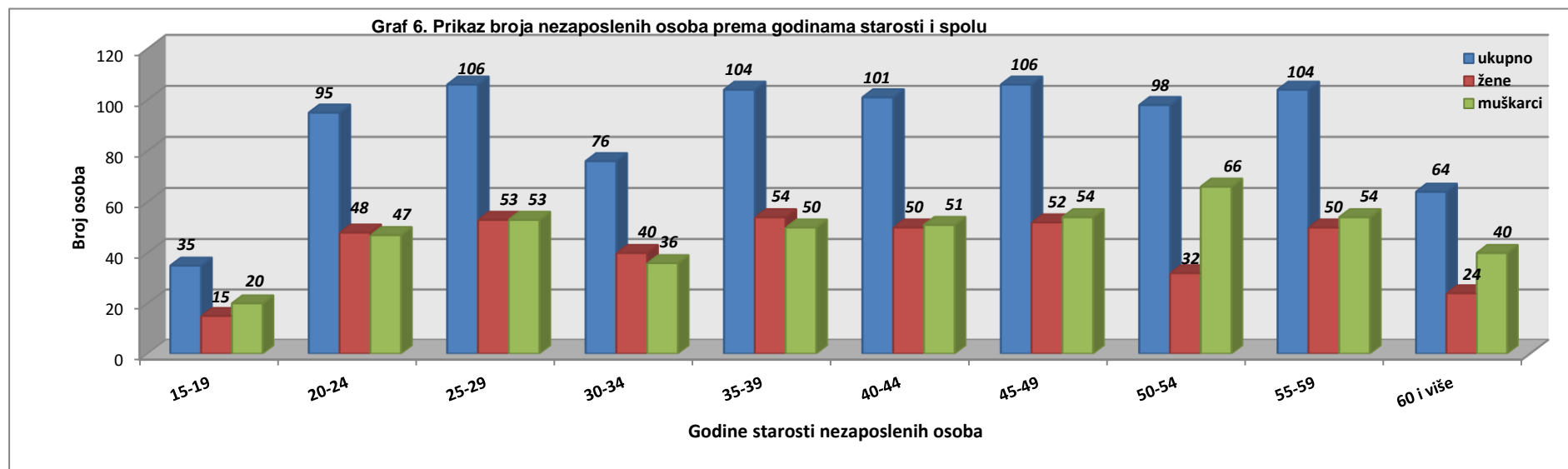
*Ispostave HZZ-a i pripadajuće JLS-e: Donji Lapac (Općina Donji Lapac), Gospić (Grad Gospić, Općine Karlobag, Lovinac i Perušić), Novalja (Grad Novalja), Korenica (Općine Plitvička Jezera i Udbina), Otočac (Grad Otočac, Općine Brinje i Vrhovine) i Senj (Grad Senj)



Nezaposlene osobe prema godinama starosti i razini obrazovanja u ožujku 2026.g.

T-8

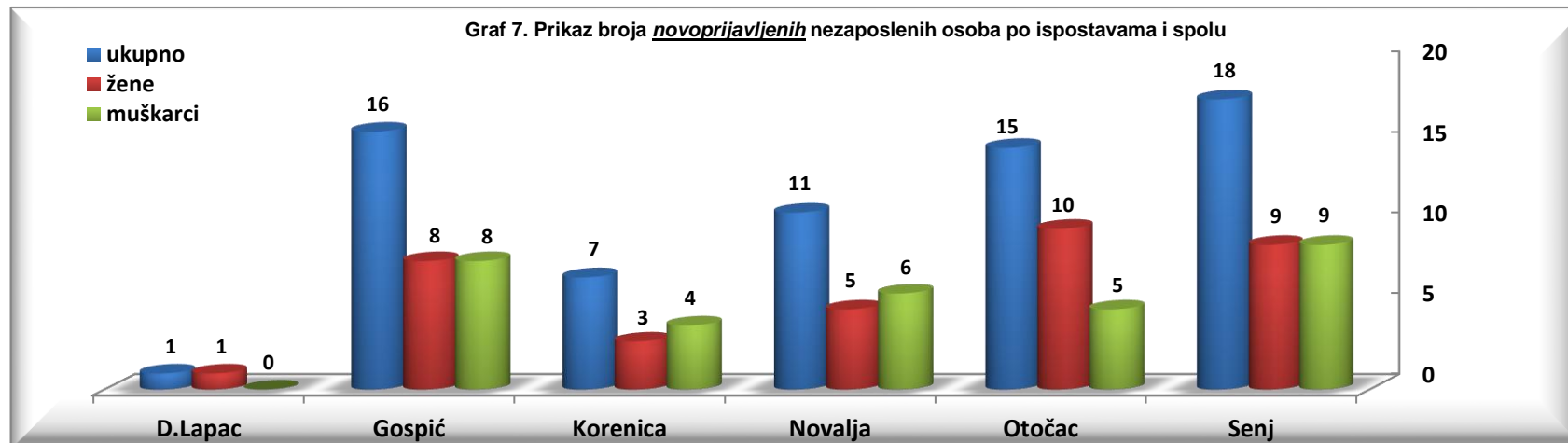
	UKUPNO			15-19			20-24			25-29			30-34			35-39			40-44			45-49			50-54			55-59			60 i više		
	uk.	ž	m	uk.	ž	m	uk.	ž	m	uk.	ž	m	uk.	ž	m	uk.	ž	m	uk.	ž	m	uk.	ž	m	uk.	ž	m	uk.	ž	m			
UKUPNO	889	438	471	35	15	20	95	48	47	106	53	53	76	40	36	104	54	50	101	50	51	106	52	54	98	52	66	104	50	54	64	24	40
Bez škole i nezavršena OŠ	86	42	44	4	1	3	2		2	7		7	6	3	3	11	4	7	11	8	3	11	7	4	18	8	10	10	8	2	6	3	3
Osnovna škola	214	90	124	6		6	12	3	9	15	7	8	10	5	5	17	9	8	27	14	13	33	13	20	34	18	16	38	16	22	22	5	17
SS za zanimanja do 3 g. i škola za KV i VKV radnike	239	105	134	15	6	9	26	13	13	25	11	14	18	9	9	31	11	20	31	13	18	30	14	16	21	11	10	24	9	15	18	8	10
SS za zanimanja trajanju 4 i više g.	231	125	126	9	8	1	42	26	16	36	20	16	21	8	13	25	14	11	19	9	10	18	9	9	19	11	28	28	14	14	14	6	8
Gimnazija	30	17	13	1		1	4	3	1	3	1	2	3	1	2	4	2	2	3	2	1	8	4	4	3	3	0	1	1	0	0		0
Visa škola, I. st. fakul. i stručni studij	54	37	17			0	9	3	6	11	8	3	13	11	2	6	5	1	6	4	2	3	2	1	2	1	1	1	1	0	3	2	1
Fakulteti, akademije magisterij, doktorat	35	22	13			0	0	0	0	9	6	3	5	3	2	10	9	1	4		4	3	3	0	1	0	1	2	1	1	1		1



Kretanje nezaposlenosti i zapošljavanja po ispostavama u ožujku 2026.g.

T-9

Ispostava	Novoprijavljeni za zaposlenje			Prijavljene potrebe za radnicima	Zaposleni s evidencije Zavoda (radni odnos i ostale poslovne aktivnosti)			Brisani s evidencije iz ostalih razloga		
	ukupno	žene	muškarci		ukupno	žene	muškarci	ukupno	žene	muškarci
D.Lapac	1	1	0	6	16	6	10	2	1	1
Gospić	16	8	8	72	37	11	26	28	16	12
Korenica	7	3	4	24	54	29	25	5	3	2
Novalja	11	5	6	46	10	6	4	1	0	1
Otočac	15	10	5	24	48	31	17	14	8	6
Senj	18	9	9	28	22	12	10	20	8	12
UKUPNO	68	36	32	200	187	95	92	70	36	34

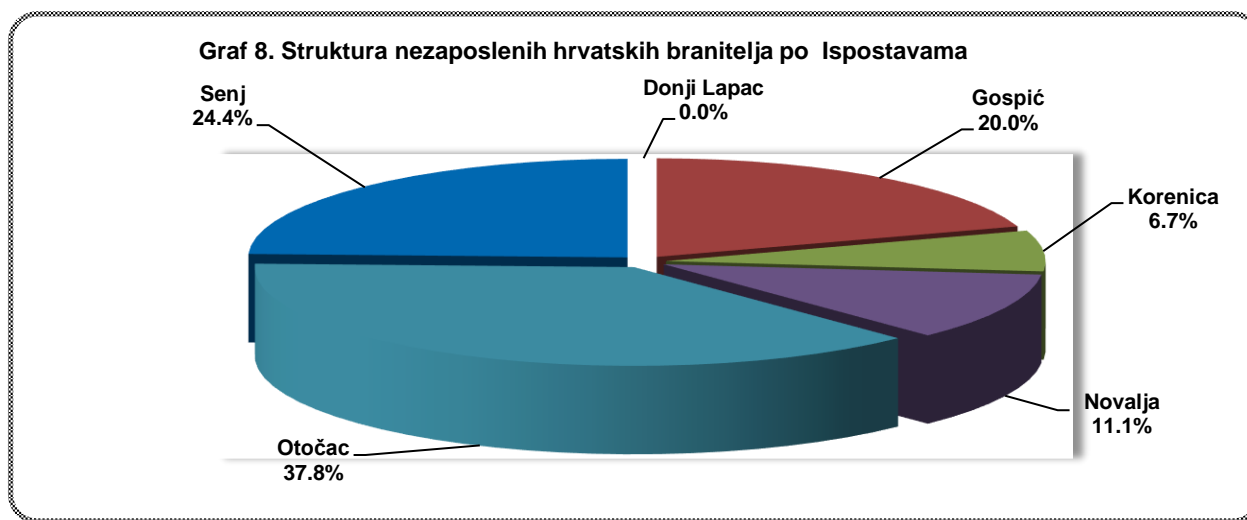


*Ispostave HZZ-a i pripadajuće JLS-e: Donji Lapac (Općina Donji Lapac), Gospić (Grad Gospić, Općine Karlobag, Lovinac i Perušić), Novalja (Grad Novalja), Korenica (Općine Plitvička Jezera i Udbina), Otočac (Grad Otočac, Općine Brinje i Vrhovine) i Senj (Grad Senj)

Pregled nezaposlenih hrvatskih branitelja po ispostavama* i razini obrazovanja u ožujku 2026.g.

T-10

Rb.	ISPOSTAVA	UKUPNO		Bez škole i nezavršena osnovna škola		Osnovna škola		SŠ za zanim. do 3.god. i škola za KV i VKV radnike		SŠ za zanim. u trajanju od 4 i više godina		Gimnazija		Viša škola, I stupanj fakul. i stručni studiji		Fakulteti, akad. magisterij, doktorat	
		ukupno	žene	ukupno	žene	ukupno	žene	ukupno	žene	ukupno	žene	ukupno	žene	ukupno	žene	ukupno	žene
1.	Donji Lapac	0	0														
2.	Gospić	9	1	2		3				2				1		1	1
3.	Korenica	3	0			2				1							
4.	Novalja	5	0			1		3		1							
5.	Otočac	17	4	2		4		6	2	5	2						
6.	Senj	11	1	1		3		5	1	2							
	PU GOSPIĆ	45	6	5	0	13	0	14	3	11	2	0	0	1	0	1	1



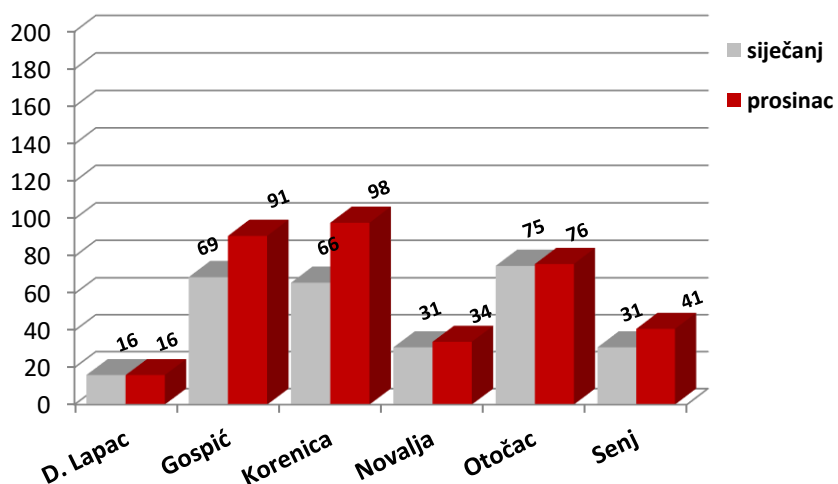
*Ispostave HZZ-a i pripadajuće JLS-e: Donji Lapac (Općina Donji Lapac), Gospić (Grad Gospić, Općine Karlobag, Lovinac i Perušić), Novalja (Grad Novalja), Korenica (Općine Plitvička Jezera i Udbina), Otočac (Grad Otočac, Općine Brinje i Vrhovine) i Senj (Grad Senj)

**Nezaposlene osobe korisnici novčane naknade
ožujak i veljača 2026. god. po ispostavama***

T-11

Rb.	ISPOSTAVE	03.2026.			02.2026.		
		ukupno	žene	muškarci	ukupno	žene	muškarci
1.	D. Lapac	16	8	8	16	7	9
2.	Gospić	69	32	37	91	36	55
3.	Korenica	66	34	32	98	48	50
4.	Novalja	31	19	12	34	20	14
5.	Otočac	75	55	20	76	52	24
6.	Senj	31	16	15	41	20	21
PU GOSPIĆ		288	164	124	356	183	173

Graf 9. Korisnici novčane naknade



*Ispostave HZZ-a i pripadajuće JLS-e: Donji Lapac (Općina Donji Lapac), Gospić (Grad Gospić, Općine Karlobag, Lovinac i Perušić), Novalja (Grad Novalja), Korenica (Općine Plitvička Jezera i Udbina), Otočac (Grad Otočac, Općine Brinje i Vrhovine) i Senj (Grad Senj)

**Pregled izlazaka iz evidencije prema razlozima
i dužini trajanja nezaposlenosti u ožujku 2026.g.**

T-12

Rb.	RAZLOZI IZLAZAKA	UKUPNO			Dužina trajanja nezaposlenosti u godinama					
		Ukupno	Muš.	Žene	do 1	1-2	2-3	3-5	5-8	8 i <
	UKUPNO	257	127	130	226	12	6	8	2	3
1.	ZAPOŠLJAVANJE NA TEMELJU RADNOG ODNOSA I DRUGIH POSLOVNIH AKTIVNOSTI	187	92	95	176	8	0	2	0	1
1.1.	Zapošljavanje temeljem radnog odnosa u zemlji	177	86	91	166	8		2		1
1.2.	Zapošljavanje na temelju radnog odnosa u inozemstvu	3	2	1	3					
1.3.	Registriranje obrta, slobodnog zanimanja ili djelatnosti poljoprivrede i šumarstva	5	2	3	5					
1.4.	Ostvarivanje mjesečnog primitka, odnosno dohotka, koji je veći od prosječne isplaćene novčane naknade u prethodnoj kalend. godini	1	1	0	1					
1.5.	Registriranje trgovačkog društva ili druge pravne osobe, stjecanje 25% udjela u TD ili drugoj pravnoj osobi	1	1		1					
2.	IZLAZ IZ RADNE SNAGE	4	0	4	3	0	0	1	0	0
2.1.	Umirovljenje/ispunjavanje uvjeta za mirovinu	0	0							
2.2.	Izdržavanje kazne zatvora	0	0							
2.3.	Smrt	1	0	1				1		
2.4.	Navršениh 65 godina života	0	0							
2.5.	Ostvarivanje prava na roditeljsku, posvojiteljsku ili skrbničku poštedu od rada po posebnom propisu	3	0	3	3					
2.6.	Uključenje u redovno školovanje	0	0							
3.	ODJAVA S EVIDENCIJE	22	11	11	14	2	4	0	0	2
3.1.	Odjava s evidencije	19	8	11	11	2	4			2
3.2.	Promjena statusa - nezaposlena osoba prelazi u tražitelje zaposlenja	2	2		2					
3.3.	Dragovoljno služenje vojnog roka	1	1		1					
3.4.	Preseljenje u inozemstvo	0	0							
3.5.	Preseljenje s područja ureda za zapošljavanje	0	0							
4.	NEPRIDRŽAVANJE ZAKONSKIH ODREDBI	44	24	20	33	2	2	5	2	0
4.1.	Ne traži aktivno posao - nepridržavanje obveza i rokova iz profesionalnog plana	1	0	1	1					
4.2.	Ne traži aktivno posao - neizvršavanje individualnih konzultacija	5	1	4	4		1			
4.3.	Ne traži aktivno posao - neodazivanje na individualno savjetovanje	7	4	3	6		1			
4.4.	Nema uvjeta za prijavu	2	1	1	2					
4.5.	Nije raspoloživ za rad - neodazivanje na poziv Zavoda radi uključivanja u aktivnosti pripreme za zapošljavanje	3	2	1	1	1		1		
4.6.	Nije raspoloživ za rad - neodazivanje na poziv Zavoda radi obrazovanja	1	0	1	1					
4.7.	Nije raspoloživ za rad - neodazivanje na poziv Zavoda radi zapošljavanja	21	14	7	14	1		4	2	
4.8.	Nije raspoloživ za rad - nemogućnost kontaktiranja	3	2	1	3					
4.9.	Odbio zaposlenje koje odgovara stručnoj spremi i radnom iskustvu	1	0	1	1					
5.	OSTALI RAZLOZI	0	0							