

HRVATSKI ZAVOD ZA ZAPOŠLJAVANJE
PODRUČNI URED GOSPIĆ



Mjesečni statistički bilten

04-2026



Gospić, svibanj 2026.

Kontakt adrese i telefoni u Područnom uredu Gospić

Područni ured Gospić, Budačka 1, 53000 Gospić, tel: 053 617260

<i>Organizacijska jedinica</i>	<i>Telefon</i>	<i>E-mail</i>
Centrala-Infopult	053/617-260	hzz.gospic@hzz.hr
Predstojnica	053/617-283	ivona.drasic.saric@hzz.hr
Odjel za tržište rada	053/617-265	mirna.vukelic@hzz.hr
- Odsjek za rad s poslodavcima	053/617- 266	marija_magdalena.fajic@hzz.hr
- Odsjek prof. usmjerenja i obrazovanja	053/617- 270	ana.svetic@hzz.hr
Odjel za pravne, kadrovske i tehničke poslove	053/617-281	sandra.simunic@hzz.hr
Odjel aktivne politike zapošljavanja	053/617-288	valentina.pavelic@hzz.hr
Odjel financija i računovodstva	053/617-290	kristina.badurina.bogdanic@hzz.hr

<i>ISPOSTAVA</i>	<i>ADRESA</i>	<i>TELEFON</i>	<i>FAX</i>	<i>E-MAIL</i>
Donji Lapac	Stojana Matića 10 53250 Donji Lapac	053/765-287	053/765-287	miljko.obradovic@hzz.hr
Korenica	Trg. Sv. Jurja 6 53230 Korenica	053/776-623	053/756-264	nina.cancar@hzz.hr
Novalja	Dalmatinska 18 53291 Novalja	053/662-394	053/663-442	ivana.suljic@hzz.hr
Otočac	Ćirila i Metoda 2 53220 Otočac	053/771-235 053/560-003	053/560-004	mira.bogdanic@hzz.hr
Senj	Obala dr. Franje Tuđmana 2 53270 Senj	053/881-016 053/773-486	053/884-652	marija.sertic@hzz.hr

Više podataka potražite na web stranici www.hzz.hr gdje osim informacija o HZZ-u možete pronaći i dnevno ažurirane podatke o slobodnim radnim mjestima na području Republike Hrvatske. Također Vas pozivamo da koristite internetski portal Burza rada <http://burzarada.hzz.hr> na kojem jednostavno i brzo možete pretraživati slobodna radna mjesta, a poslodavci predavati oglase za slobodna radna mjesta.

Nakladnik: Hrvatski zavod za zapošljavanje, Područni ured Gospić, Budačka 1, Gospić

Za nakladnika: Ivona Drašić Šarić, Predstojnica Područnog ureda Gospić

Uredništvo: Antonija Hećimović

Mjesečni statistički bilten izlazi iz tiska oko 15. u mjesecu

SADRŽAJ

	stranica
1. Objašnjenje pojmova	1
2. Nezaposlenost i zapošljavanje u Ličko - senjskoj županiji	2

TABLICE

1. Prikaz nezaposlenosti i zapošljavanja od 2005.do 2025.g. u LSŽ	4
2. Pregled ulazaka i izlazaka iz evidencije NO prema razini obrazovanja u travnju 2026.g.	5
3. Nezaposlenost i zapošljavanje prema razini obrazovanja u travnju i ožujku 2026.g.	6
4. Nezaposlenost i zapošljavanje prema razini obrazovanja u travnju 2026. i 2025.g.....	7
5. Pregled nezaposlenih osoba po ispostavama i razini obrazovanja u travnju 2026.g.....	8
6. Nezaposlene osobe prema općini stanovanja i razini obrazovanja u travnju 2026.g.....	9
7. Nezaposleni od travnja 2025. do travnja 2026.g. po mjesecima i ispostavama	10
8. Nezaposlene osobe prema godinama starosti i razini obrazovanja u travnju 2026.g.....	11
9. Kretanje nezaposlenosti i zapošljavanje po ispostavama u travnju 2026.g.....	12
10. Pregled nezaposlenih hrvatskih branitelja po ispostavama u travnju 2026.g.	13
11. Nezaposlene osobe korisnici novčane naknade u travnju i ožujku 2026.g.....	14
12. Pregled izlazaka iz evidencije prema razlozima brisanja i dužini nezaposlenosti	15

GRAFIKONI

1. Nezaposlenost i zapošljavanje od 2005. do 2025. godine u PU Gospić.....	4
2. Struktura nezaposlenih osoba po ispostavama	8
3. Nezaposlene osobe prema općini / gradu stanovanja	9
4. Kretanje nezaposlenosti u zadnjih 13 mjeseci.....	10
6. Nezaposlene osobe prema godinama starosti i spolu	11
7. Novoprijavljeni za zaposlenje tijekom mjeseca po ispostavama	12
8. Struktura nezaposlenih hratskih branitelja po ispostavama	13
9. Korisnici novčane naknade u travnju i ožujku 2026.g. po ispostavama	14

OBJAŠNJENJE POJMOVA

NEZAPOSLENE OSOBE - osobe sposobne ili djelomično sposobne za rad, u dobi od 15 do 65 godina, koje nisu u radnom odnosu odnosno koje ne obavljaju samostalnu djelatnost, aktivno traže posao i raspoložive su za rad te zadovoljavaju i ostale kriterije propisane člankom 10. stavkom 1. točke 1. do 11. Zakona o tržištu rada (NN 118/18, 156/23, 152/24), a evidentirane su u Hrvatskom zavodu za zapošljavanje (Zavod) na kraju izvještajnog mjeseca.

NOVOPRIJAVLJENI - nezaposlene osobe koje su se tijekom izvještajnog mjeseca prijavile u evidenciju Hrvatskog zavoda za zapošljavanje.

OSOBE KOJE PRVI PUT TRAŽE ZAPOSLENJE - nezaposlene osobe evidentirane u Zavodu na kraju izvještajnog mjeseca, koje nisu bile u radnom odnosu.

NEZAPOSLENE OSOBE ZBOG PRESTANKA RADA POSLODAVCA - nezaposlene osobe evidentirane u Zavodu na kraju izvještajnog mjeseca, koje su ostale bez posla zbog prestanka obavljanja djelatnosti poslodavca, otvaranja stečajnog postupka i likvidacije.

ZAPOSLENI S EVIDENCIJE - osobe koje su se tijekom izvještajnog mjeseca zaposlile u zemlji ili inozemstvu, a bile su u evidenciji Zavoda. Informacija o zaposlenju temelji se na obavijesti koju Zavodu dostavlja poslodavac, obavijesti samog radnika ili nekom drugom saznanju o zapošljavanju osobe. Na temelju tih informacija osoba se briše iz evidencije nezaposlenih osoba.

ZAPOSLENI NA TEMELJU DRUGIH POSLOVNIH AKTIVNOSTI - osobe iz evidencije Zavoda koje su tijekom izvještajnog razdoblja ostvarile neke druge poslovne aktivnosti u vezi sa zapošljavanjem kao što su: registriranje trgovačkog društva, obrta ili slobodnog zanimanja, prijava na poljoprivredno osiguranje, ostvarivanje mjesečnog primitka odnosno dohotka od druge samostalne djelatnosti većeg od najniže osnovice za obračun doprinosa, obavljanje stručnog osposobljavanja za rad bez zasnivanja radnog odnosa i sl.

BRISANI IZ EVIDENCIJE - obuhvaća osobe brisane iz evidencije Zavoda zbog svih ostalih razloga osim zapošljavanja na temelju radnog odnosa ili drugih poslovnih aktivnosti sukladno čl. 17. Zakona o tržištu rada (NN118/18, 156/23, 152/24).

PRIJAVLJENE POTREBE ZA RADNICIMA - broj slobodnih radnih mjesta koje poslodavci prijavljuju Zavodu za zapošljavanje tijekom izvještajnog mjeseca.

KORISNICI NOVČANE NAKNADE - nezaposlene osobe evidentirane u Zavodu za zapošljavanje koje su prema odredbama Zakona o tržištu rada (NN118/18, 156/23, 152/24) ostvarile pravo na novčanu naknadu tijekom izvještajnog mjeseca.

NEZAPOSLENI HRVATSKI BRANITELJI - nezaposlene osobe evidentirane u Zavodu na kraju izvještajnog mjeseca koje su prema odredbama Zakona o hrvatskim braniteljima iz Domovinskog rata i članovima njihovih obitelji (NN 121/17, 98/19, 84/21, 156/23) stekle status branitelja. Taj se status dokazuje potvrdom Ministarstva obrane odnosno Ministarstva unutarnjih poslova.

TRAŽITELJI ZAPOSLENJA - osobe koje se mogu prijaviti Zavodu prema članku 13. Zakona o tržištu rada (NN118/18, 156/23, 152/24) radi promjene zaposlenja odnosno posredovanja, savjetovanja i informiranja, bez obveze redovnog javljanja, a ne smatraju se nezaposlenim osobama iz članka 10. spomenutog Zakona.

REGIONALNI RASPORED - Djelatnost Područnog ureda Gospić obavlja se u 6 ispostava na području 12 jedinica lokalne samouprave koje navodimo redom prema pripadnosti ispostavama HZZ-a: Donji Lapac (Općina Donji Lapac), Gospić (Grad Gospić, Općine Karlobag, Lovinac i Perušić), Novalja (Grad Novalja), Korenica (Općine Plitvička Jezera i Udbina), Otočac (Grad Otočac, Općine Brinje i Vrhovine) i Senj (Grad Senj).

Nezaposlenost i zapošljavanje u Ličko-senjskoj županiji tijekom travnja 2026. godine

Ukupna registrirana nezaposlenost

Krajem travnja 2026. godine u Hrvatskom zavodu za zapošljavanje, Područnom uredu Gospić evidentirano je **736 nezaposlenih osoba**, što predstavlja 153 **osobe odnosno 17,2% manje** nego u prethodnom mjesecu i **238 osoba ili 24,4% manje** nego u istom mjesecu prošle godine.

Regionalni raspored nezaposlenosti

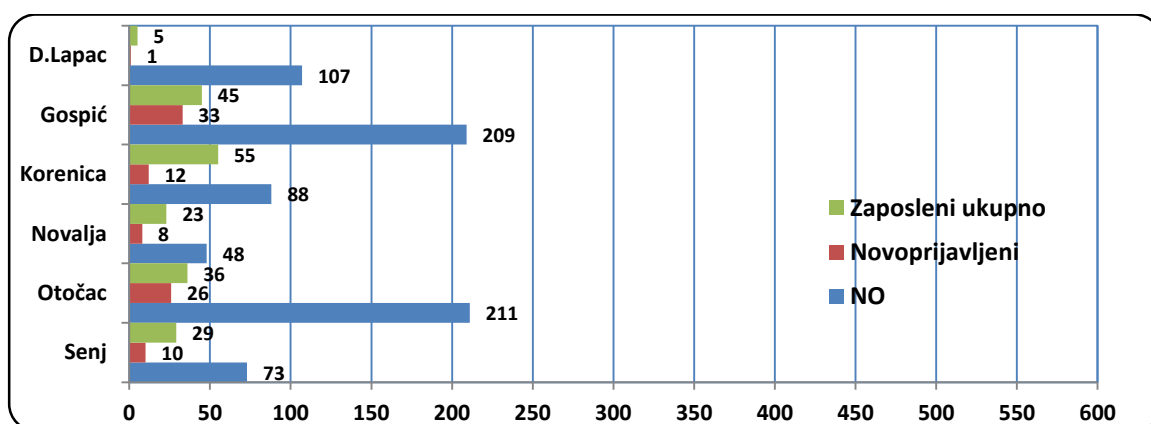
Najveći broj nezaposlenih osoba u travnju 2026. godine evidentiran je u ispostavama **Otočac** (Grad Otočac, Općine Brinje i Vrhovine) - 211 ili 28,7% i **Gospić** (Grad Gospić, Općine Karlobag, Lovinac i Perušić) – 209 osoba ili 28,4% od ukupnog broja nezaposlenih. Nakon njih slijede **Donji Lapac** (Općina Donji Lapac) - 107 ili 14,5%, **Korenica** (Općine Plitvička Jezera i Udbina) - 88 ili 12%, **Senj** (Grad Senj) - 73 ili 9,9% i **Novalja** (Grad Novalja) - 48 ili 6,5%. U odnosu na prethodni mjesec zabilježeno je smanjenje broja nezaposlenih u svim ispostavama i to: u ispostavi Korenica 37,6%, Senj 27,7%, Novalja 26,2%, Otočac 11,7%, Gospić 9,9%, te Donji Lapac 3,6%.

Spolna i dobna struktura nezaposlenih osoba

Od ukupnog broja nezaposlenih osoba u travnju 2026.g. evidentirano je 346 nezaposlenih žena i 390 muškaraca. Udio žena u ukupnim nezaposlenim osobama iznosi 47%, dok udio muškaraca iznosi 53%. Što se tiče starosne strukture najveći udio u ukupnom broju nezaposlenih osoba imaju nezaposlene osobe stare od 40-44 godine 12,64%, slijede osobe od 55-59 godina 11,82%, od 50-54 godine 11,55%, od 45-49 godina 11,28%, od 35-39 godina 10,87%, od 25-29 godina 10,6%, od 20-24 godine 10,19%, od 60-64 godine 8,97%, zatim od 30-34 godine 8,42%, te od 15-19 godine 3,67%.

Ulasci u evidenciju nezaposleni

Tijekom travnja 2026. godine u Područnom uredu Gospić prijavljeno je 90 **novih nezaposlenih** osoba od čega 46 ili 51,1 % žena i 44 ili 48,9% muškarca. Priljev u registriranu nezaposlenost je za 22 osobe ili 32,4% **više** nego prethodnog mjeseca i za 19 osoba ili 29,8 % **više** nego u travnju 2025.g. Od ukupnog broja novo prijavljenih najviše je u evidenciju došlo **izravno iz radnog odnosa 62**, a **iz neaktivnosti 26 osoba**. Najčešći razlozi prestanka radnog odnosa su istek rada radniku na određeno vrijeme 38, poslovno uvjetovani otkaz zbog gospodarskih razloga 19, sporazumni prestanak radnog odnosa 9, zbog isteka rada na sezonskim poslovima 6, osobno uvjetovani otkaz i prestanak rada poslodavca po 3, otkaz ugovora od strane radnika 2, te izvanredni otkaz ugovora o radu od strane radnika 1 osoba.



Izlasci iz evidencije nezaposlenih

U izvještajnom mjesecu ukupno su iz evidencije nezaposlenih **izašle 243 osobe od čega 138 ili 56,8% žena i 105 ili 43,2% muškaraca**. Zbog zasnivanja radnog odnosa iz evidencije su izašle 193 osobe od čega 108 žena i 85 muškaraca što je za **9% više** nego u prethodnom mjesecu i za **11,1% manje** nego u isto vrijeme prošle godine.

Prijavljena slobodna radna mjesta

Tijekom travnja 2026.g. prijavljena su 163 **slobodna radna mjesta**, što je isti broj kao u ožujku prošle godine i za 37 ili 18,5% **manje** nego u prethodnom mjesecu. Najviše prijavljenih potreba (m/ž) bilo je u sljedećim zanimanjima (broj prijava 3 i više): čistačica 17, odgojitelj predškolske djece 11, prodavač po kućama i brodski natkonobar po 9, viša medicinska sestra 7, administrativni službenik 6, recepcionar, cestar, učitelj informatike i nastavnik glazbene kulture po 5, pomoćni brodski konobar, kuhar, doktor medicine, pekar bureka i pizze po 4, te nastavnik tehničke kulture, barmen, kuhinjski radnik i vozač teretnog vozila po 3 prijave.

Korisnici novčane naknade

U travnju 2026.g. registriran je 161 **korisnik novčane naknade** što predstavlja 21,9 % od ukupnog broja nezaposlenih osoba u PU Gospić. Po ispostavama je evidentiran sljedeći broj korisnika novčane naknade: Otočac (*Grad Otočac, Općine Brinje i Vrhovine*) – 49, Gospić (*Grad Gospić, Općine Karlobag, Lovinac i Perušić*) –47, Novalja (*Grad Novalja*) – 25, Korenica (*Općine Plitvička Jezera i Udbina*) – 17, Senj (*Grad Senj*) - 17 i Donji Lapac (*Općina Donji Lapac*) - 6.

Broj korisnika novčane naknade u travnju 2026.g. smanjio se za 127 korisnika ili 44,1% u odnosu na prethodni mjesec i smanjio se za 40 osoba ili 19,9% u odnosu na isti mjesec prošle godine. U Područnom uredu Gospić tijekom siječnja ukupno je isplaćeno 101.136,80 EUR za novčane naknade nezaposlenim osobama, a prosječna novčana naknada iznosila je 523,87 EUR.

Mjere aktivne politike zapošljavanja

Tijekom travnja 2026. godine u Programe za poticanje zapošljavanja uključena je 71 nezaposlena osoba. U sljedećoj tablici dajemo prikaz **broja osoba uključenih u Program za poticanje zapošljavanja** u Područnom uredu Gospić i to korisnike uključene tijekom 2026. godine kojih je 231, uključene u izvještajnom mjesecu (71) i korisnike aktivne na kraju mjeseca koji uključuju i korisnike iz prethodnog razdoblja, razvrstane po vrstama Mjera, kojih je 228.

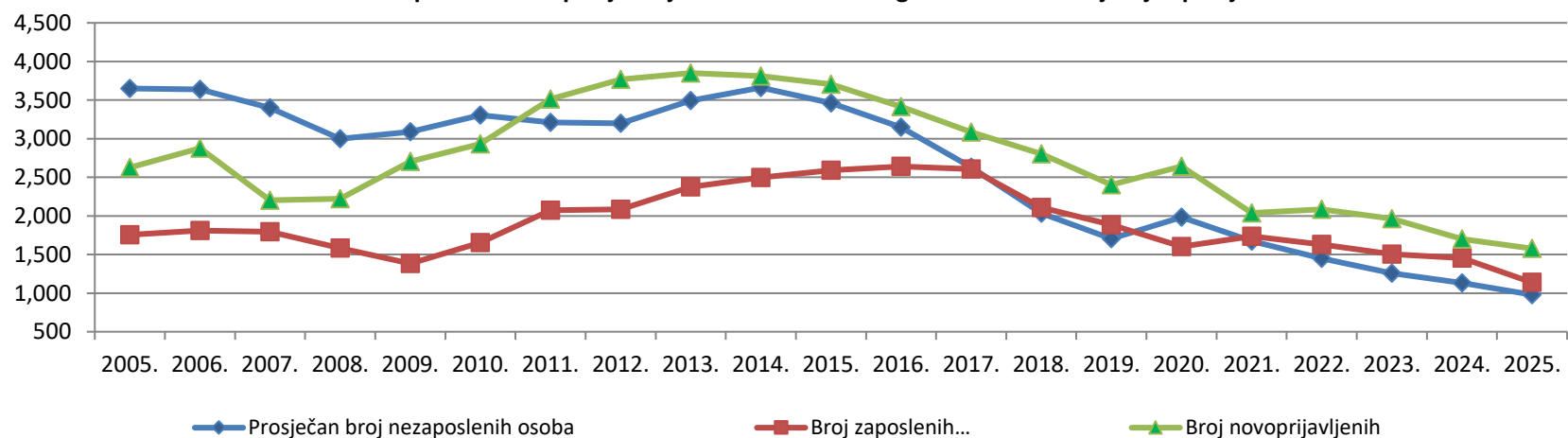
Mjera	Uključeni tijekom 2026. godine	Uključeni u travnju 2026.	Aktivni na kraju izvještajnog mjeseca
1.OBRAZOVANJE	155	57	129
Obrazovanje nezaposlenih	155	57	129
Potpore za usavršavanje			
Stručno osposobljavanje za rad			
2. POTPORE ZA ZAPOŠLJAVANJE	12	6	43
3. JAVNI RADOVI	4	4	6
4. POTPORE ZA SAMOZAPOŠLJAVANJE	9	4	50
5.POTPORE/OČUVANJE RADNIH MJESTA	51	-	-
Ukupno	231	71	228

**Prikaz nezaposlenosti i zapošljavanja od 2005. do 2025. godine
u Ličko-senjskoj županiji**

T-1

Kategorija																					
	2005.	2006.	2007.	2008.	2009.	2010.	2011.	2012.	2013.	2014.	2015.	2016.	2017.	2018.	2019.	2020.	2021.	2022.	2023.	2024.	2025.
Prosječan broj nezaposlenih osoba	3,650	3,637	3,400	2,998	3,088	3,305	3,210	3,200	3,493	3,661	3,461	3,148	2,631	2,035	1,704	1,982	1,672	1,448	1,259	1,130	979
Broj zaposlenih temeljem radnog odnosa	1,757	1,812	1,794	1,581	1,382	1,652	2,074	2,083	2,375	2,495	2,591	2,640	2,605	2,110	1,886	1,604	1,736	1,629	1,504	1,453	1,138
Prijavljena slobodna radna mjesta	1,626	1,285	1,962	1,915	1,550	1,601	1,997	1,871	2,278	1,943	2,542	2,766	3,152	3,115	3,004	2,396	2,416	2,706	2,984	3,061	2,578
Broj novoprijavljenih	2,625	2,877	2,201	2,222	2,703	2,933	3,513	3,766	3,850	3,809	3,703	3,413	3,086	2,802	2,404	2,640	2,036	2,084	1,963	1,701	1,577

Graf 1. Nezaposlenost i zapošljavanje od 2001. do 2024. godine u Ličko-senjskoj županiji



Pregled ulazaka i izlazaka iz evidencije nezaposlenih osoba prema razini obrazovanja u travnju 2026.g.

T-2

Sadržaj	UKUPNO		Bez škole i nezavršena osnovna škola		Osnovna škola		SS za zanimanja do 3 god. i škola za KV i VKV radnike		SS za zanimanja u trajanju od 4 i više godina		Gimnazija		Prvi stupanj fakulteta, stručni studij i viša škola		Fakultet, akademije, magisterij, doktorat	
	Ukupno	Žene	Ukupno	Žene	Ukupno	Žene	Ukupno	Žene	Ukupno	Žene	Ukupno	Žene	Ukupno	Žene	Ukupno	Žene
NEZAPOSLENI KRAJEM PRETHODNOG MJESECA	889	438	86	42	214	90	239	105	231	125	30	17	54	37	35	22
NOVOPRIJAVLJENI U EVIDENCIJI	90	46	5	2	14	9	26	8	27	14	3	2	7	4	8	7
1. Izravno iz radnog odnosa	62	31	4	1	6	4	18	6	20	10	3	2	6	4	5	4
<i>Poslovni uvjetovan otkaz zbog gospodarskih razloga</i>	19	12	2	1	3	2	4	1	5	3			2	2	3	3
<i>Istek ugovora o radu na određeno vrijeme</i>	38	16	1		3	1	17	6	9	4	2	2	3	1	3	2
<i>Osobno uvjetovani otkaz</i>	3	1					1	1	2							
<i>Zbog prestanka rada poslodavca</i>	3	2					1		1	1					1	1
<i>Sporazumni prestanak radnog odnosa</i>	9	2					3		4	1	1		1	1		
<i>Zbog isteka rada na sezonskim poslovima</i>	6	2	1		2				2	2			1			
<i>Izvanredni otkaz od strane poslodavca</i>	0	0														
<i>Otkaz uvjetovan skrivljenim ponašanjem radnika</i>	0	0														
<i>Izvanredni otkaz od strane radnika</i>	1	1			1	1										
<i>Otkaz ugovora od strane radnika</i>	2	2							2	2						
2. Iz individualne poljoprivrede ili drugog oblika rada	1	0					1									
3. Izravno iz redovitog školovanja	1	1													1	1
4. Iz neaktivnosti	26	14	1	1	8	5	7	2	7	4			1		2	2
Prethodno radno iskustvo novoprijavljenih:																
<i>Bez radnog iskustva</i>	9	8	1	1	5	5	0	0	2	1	0	2	0	0	1	1
<i>S radnim iskustvom</i>	81	38	4	1	9	4	26	8	25	13	3	2	7	4	7	6
UKUPNI IZLASCIZ EVIDENCIJE	243	138	11	6	33	18	79	38	77	44	13	10	16	11	14	11
1. ZAPOSLENI S EVIDENCIJE	193	108	5	3	23	12	67	30	60	35	13	10	15	11	10	7
1.1. ZAPOSLENI TEMELJEM RADNOG ODNOSA	188	107	5	3	22	12	65	30	59	35	13	10	15	11	9	6
Mjesto rada:																
<i>U zemlji</i>	186	106	5	3	22	12	65	30	58	34	13	10	14	11	9	6
<i>U inozemstvu</i>	2	1							1	1			1			
Vrsta rada:																
<i>Na neodređeno vrijeme</i>	21	12			1		8	4	7	5	2	1	1	1	2	1
<i>Na određeno vrijeme</i>	167	95	5	3	21	12	57	26	52	30	11	9	14	10	7	5
Prethodno radno iskustvo zaposlenih:																
<i>Bez radnog iskustva</i>	12	4	1	1	2		3	1	3	1	1	1	1		1	
<i>S radnim iskustvom</i>	176	103	4	2	20	12	62	29	56	34	12	9	14	11	8	6
1.2. ZAPOSLENI TEMELJEM DRUGIH POSL. AKTIVN.	5	1			1		2		1						1	1
2. BRISANI IZ EVIDENCIJE ZBOG OSTALIH RAZLOGA	50	30	6	3	10	6	12	8	17	9			1		4	4
NEZAPOSLENI KRAJEM IZVJEŠTAJNOG MJESECA	736	346	80	38	195	81	185	74	181	95	21	10	45	30	29	18
<i>Bez radnog iskustva</i>	150	66	42	23	63	21	17	6	19	12	2		3	1	4	3
<i>S radnim iskustvom</i>	586	280	38	15	132	60	168	68	162	83	19	10	42	29	25	15

Nezaposlenost i zapošljavanje prema razini obrazovanja u travnju i ožujku 2026.

T-3

Red. br.	SADRŽAJ	Mjesec	Ukupno	Bez škole i nezavršena osn. škola	Osnovna škola	SŠ za zanim. do 3.god. i škola za KV i VKV radnike	SŠ za zanim. u trajanju od 4 i više godina	Gimnazija	I stupanj fakulteta i stručni studij	Fakulteti, akad. magisterij, doktorat
1.	Nezaposlene osobe prema stanju krajem mjeseca	04.2026.	736	80	195	185	181	21	45	29
		03.2026.	889	86	214	239	231	30	54	35
		Stopa rasta (%)	-17.2	-7.0	-8.9	-22.6	-21.6	-30.0	-16.7	-17.1
2.	Nezaposlene žene prema stanju krajem mjeseca	04.2026.	346	38	81	74	95	10	30	18
		03.2026.	438	42	90	105	125	17	37	22
		Stopa rasta (%)	-21.0	-9.5	-10.0	-29.5	-24.0	-41.2	-18.9	-18.2
3.	Nezaposleni muškarci prema stanju krajem mjeseca	04.2026.	390	42	114	111	86	11	15	11
		03.2026.	451	44	124	134	106	13	17	13
		Stopa rasta (%)	-13.5	-4.5	-8.1	-17.2	-18.9	-15.4	-11.8	-15.4
4.	Nezaposlene osobe zbog prestanka rada poslodavca	04.2026.	3	0	0	1	1	0	0	1
		03.2026.	0	0	0	0	0	0	0	0
		Stopa rasta (%)	0.0	0.0	0.0	0.0	0.0	0.0	0.0	0.0
5.	Osobe koje prvi put traže zaposlenje prema stanju krajem mjeseca	04.2026.	150	42	63	17	19	2	3	4
		03.2026.	165	45	64	22	22	3	4	5
		Stopa rasta (%)	-9.1	-6.7	-1.6	-22.7	-13.6	-33.3	-25.0	-20.0
6.	Novoprijavljeni radi zaposlenja tijekom mjeseca	04.2026.	90	5	14	26	27	3	7	8
		03.2026.	68	0	9	19	24	3	9	4
		Stopa rasta (%)	32.4	0.0	55.6	36.8	12.5	0.0	-22.2	100.0
7.	Zaposleni s evidencije temeljem radnog odnosa	04.2026.	188	5	22	65	59	13	15	9
		03.2026.	180	6	25	59	66	8	8	8
		Stopa rasta (%)	4.4	0.0	-12.0	10.2	-10.6	62.5	87.5	12.5
8.	Prijavljene potrebe za radnicima u mjesecu	04.2026.	163							
		03.2026.	200							
		Stopa rasta (%)	-18.5							
9.	Brisani iz evidencije iz ostalih razloga	04.2026.	50	6	10	12	17	0	1	4
		03.2026.	70	13	14	21	12	2	6	2
		Stopa rasta (%)	-28.6	-53.8	-28.6	-42.9	41.7	-100.0	-83.3	100.0
10.	Korisnici novčane naknade	04.2026.	161	3	16	58	47	9	19	9
		03.2026.	288	3	48	103	87	12	23	12
		Stopa rasta (%)	-44.1	0.0	-66.7	-43.7	-46.0	-25.0	-17.4	-25.0

Nezaposlenost i zapošljavanje prema razini obrazovanja u travnju 2026. i 2025.godine

T-4

Red. br.	SADRŽAJ	Mjesec	Ukupno	Bez škole i nezavršena osn. škola	Osnovna škola	SŠ za zanim. do 3.god. i škola za KV i VKV radnike	SŠ za zanim. u trajanju od 4 i više godina	Gimnazija	Viša škola, I st. fakulteta i stručni studij	Fakulteti, akad. magisterij, doktorat
1.	Nezaposlene osobe prema stanju krajem mjeseca	04.2026.	736	80	195	185	181	21	45	29
		04.2025.	974	90	259	264	235	28	57	41
		Stopa rasta (%)	-24.4	-11.1	-24.7	-29.9	-23.0	-25.0	-21.1	-29.3
2.	Nezaposlene žene prema stanju krajem mjeseca	04.2026.	346	38	81	74	95	10	30	18
		04.2025.	487	43	123	105	130	15	42	29
		Stopa rasta (%)	-29.0	-11.6	-34.1	-29.5	-26.9	-33.3	-28.6	-37.9
3.	Nezaposleni muškarci prema stanju krajem mjeseca	04.2026.	390	42	114	111	86	11	15	11
		04.2025.	487	47	136	159	105	13	15	12
		Stopa rasta (%)	-19.9	-10.6	-16.2	-30.2	-18.1	-15.4	0.0	-8.3
4.	Nezaposlene osobe zbog prestanka rada poslodavca	04.2026.	3	0	0	1	1	0	0	1
		04.2025.	9	0	2	1	5	0	1	0
		Stopa rasta (%)	-66.7	0.0	-100.0	0.0	-80.0	0.0	-100.0	0.0
5.	Osobe koje prvi put traže zaposlenje prema stanju krajem mjeseca	04.2026.	150	42	63	17	19	2	3	4
		04.2025.	185	45	76	23	24	0	7	10
		Stopa rasta (%)	-18.9	-6.7	-17.1	-26.1	-20.8	0.0	-57.1	-60.0
6.	Novoprijavljeni radi zaposlenja tijekom mjeseca	04.2026.	90	5	14	26	27	3	7	8
		04.2025.	71	2	14	23	20	1	6	5
		Stopa rasta (%)	26.8	150.0	0.0	13.0	35.0	200.0	16.7	60.0
7.	Zaposleni s evidencije temeljem radnog odnosa	04.2026.	188	5	22	65	59	13	15	9
		04.2025.	220	9	37	70	76	11	8	9
		Stopa rasta (%)	-14.5	0.0	-40.5	-7.1	-22.4	18.2	87.5	0.0
8.	Prijavljene potrebe za radnicima u mjesecu	04.2026.	163							
		04.2025.	163							
		Stopa rasta (%)	0.0							
9.	Brisani iz evidencije iz ostalih razloga	04.2026.	50	6	10	12	17	0	1	4
		04.2025.	29	2	5	13	9	0	0	0
		Stopa rasta (%)	72.4	200.0	100.0	-7.7	88.9	0.0	0.0	0.0
10.	Korisnici novčane naknade	04.2026.	161	3	16	58	47	9	19	9
		04.2025.	201	1	26	69	69	9	17	10
		Stopa rasta (%)	-19.9	200.0	-38.5	-15.9	-31.9	0.0	11.8	-10.0

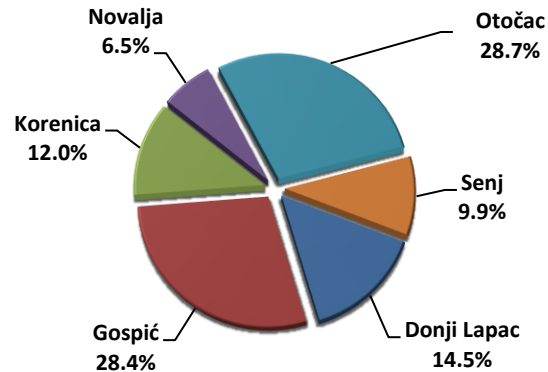
Pregled nezaposlenih osoba po ispostavama i razini obrazovanja u travnju 2026.g.

T-5

Red br.	ISPOSTAVA	UKUPNO		Bez škole i nezavršena osnovna škola		Osnovna škola		SS za zanim. do 3.god. i škola za KV i VKV		SŠ za zanim. u trajanju od 4 i više godina		Gimnazija		Viša škola, I stupanj fakul. I stručni studiji		Fakulteti, akad. magisterij, doktorat	
		ukupno	žene	ukupno	žene	ukupno	žene	ukupno	žene	ukupno	žene	ukupno	žene	ukupno	žene	ukupno	žene
1.	Donji Lapac	107	40	8	2	56	19	22	9	16	8	1		2	1	2	1
2.	Gospić	209	92	27	16	61	25	50	14	35	13	7	4	17	10	12	10
3.	Korenica	88	33	3	1	21	9	27	8	31	11	3	2	1	1	2	1
4.	Novalja	48	17	2	1	6		13	5	13	6	2		6	2	6	3
5.	Otočac	211	132	39	18	43	25	58	33	55	43	3	1	11	11	2	1
6.	Senj	73	32	1		8	3	15	5	31	14	5	3	8	5	5	2
	UKUPNO:	736	346	80	38	195	81	185	74	181	95	21	10	45	30	29	18

Ispostave HZZ-a i pripadajuće JLS-e: Donji Lapac (Općina Donji Lapac), Gospić (Grad Gospić, Općine Karlobag, Lovinac i Perušić), Novalja (Grad Novalja), Korenica (Općine Plitvička Jezera i Udbina), Otočac (Grad Otočac, Općine Brinje i Vrhovine) i Senj (Grad Senj)

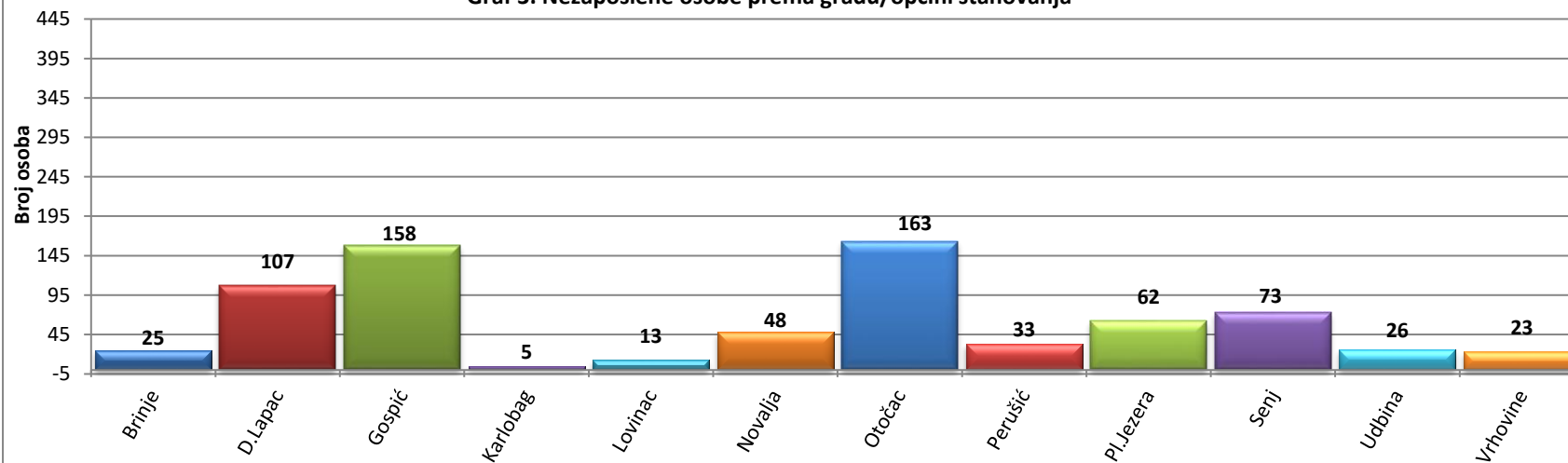
Graf 2. Udio nezaposlenih osoba po ispostavama



Nezaposlene osobe prema gradu/općini stanovanja i razini obrazovanja u travnju 2026.g.

T-6

Rb.	GRAD/ OPĆINA	UKUPNO		Bez škole i nezavršena osnovna škola		Osnovna škola		SŠ za zanim. do 3.god. i škola za KV i VKV radnike		SŠ za zanim. u trajanju od 4 i više godina		Gimnazija		Viša škola, I stupanj fakul. I stručni studiji		Fakulteti, akad. magisterij, doktorat	
		ukupno	žene	ukupno	žene	ukupno	žene	ukupno	žene	ukupno	žene	ukupno	žene	ukupno	žene	ukupno	žene
1.	Brinje	25	20	2	2	6	4	11	8	6	6						
2.	D.Lapac	107	40	8	2	56	19	22	9	16	8	1		2	1	2	1
3.	Gospić	158	68	19	11	43	17	37	11	30	10	6	3	15	10	8	6
4.	Karlobag	5	2			1		1		1						2	2
5.	Lovinac	13	7	2	1	4	2	4	1	2	2	1	1				
6.	Novalja	48	17	2	1	6		13	5	13	6	2		6	2	6	3
7.	Otočac	163	99	26	10	31	18	43	22	47	36	3	1	11	11	2	1
8.	Perušić	33	15	6	4	13	6	8	2	2	1			2		2	2
9.	Pl.Jezera	62	27	3	1	11	7	18	5	25	11	2	1	1	1	2	1
10.	Senj	73	32	1		8	3	15	5	31	14	5	3	8	5	5	2
11.	Udbina	26	6			10	2	9	3	6		1	1				
12.	Vrhovine	23	13	11	6	6	3	4	3	2	1						
Ličko-senjska županija		736	346	80	38	195	81	185	74	181	95	21	10	45	30	29	18

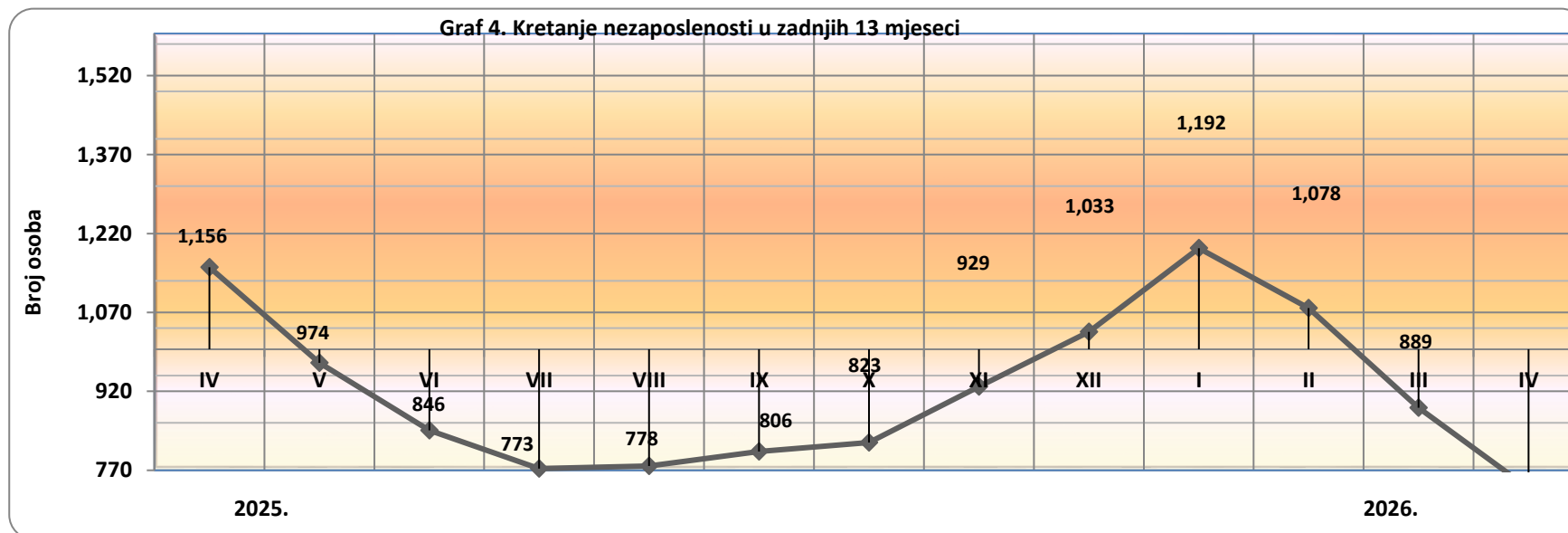
Graf 3. Nezaposlene osobe prema gradu/općini stanovanja


Nezaposlene osobe od travnja 2025. do travnja 2026.g. po mjesecima i ispostavama*

T-7

Ispostava	2025									2026				Stopa rasta (%)	
	IV	V	VI	VII	VIII	IX	X	XI	XII	I	II	III	IV	04.26./04.25.	04.26./04.26.
D.Lapac	136	127	121	118	116	118	124	130	129	131	128	111	107	-21.3	-3.6
Gospić	277	269	252	235	227	237	246	264	276	328	281	232	209	-24.5	-9.9
Korenica	171	112	77	58	54	57	72	82	131	208	193	141	88	-48.5	-37.6
Novalja	77	56	39	32	34	37	40	63	68	72	65	65	48	-37.7	-26.2
Otočac	312	250	223	216	226	235	220	244	278	295	286	239	211	-32.4	-11.7
Senj	183	160	134	114	121	122	121	146	151	158	125	101	73	-60.1	-27.7
UKUPNO	1,156	974	846	773	778	806	823	929	1,033	1,192	1,078	889	736	-36.3	-17.2

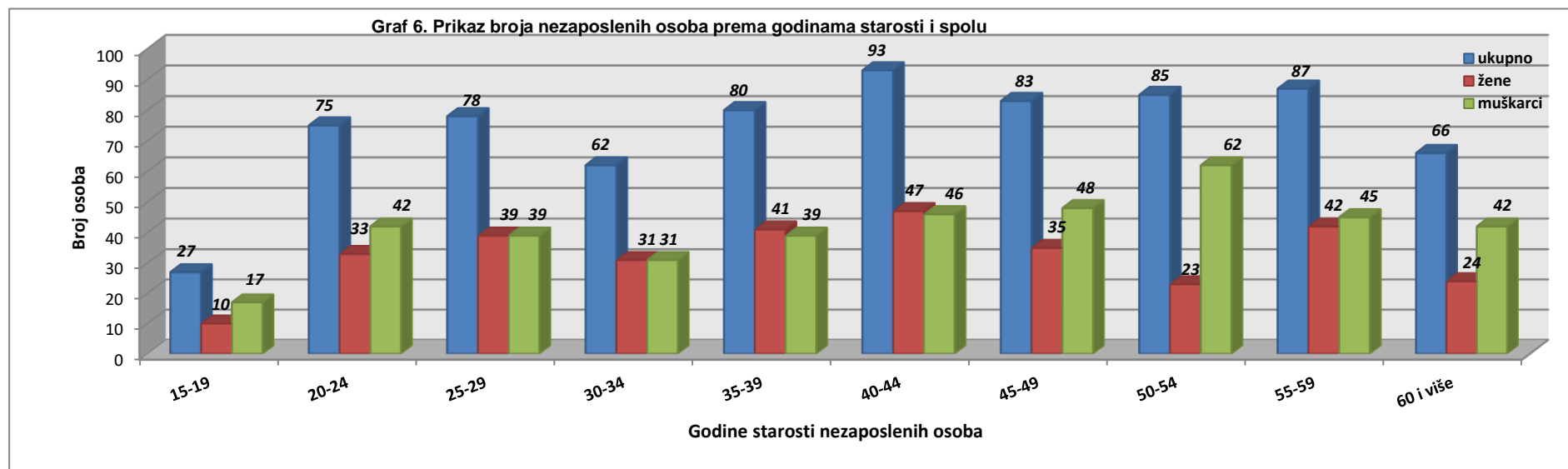
*Ispostave HZZ-a i pripadajuće JLS-e: Donji Lapac (Općina Donji Lapac), Gospić (Grad Gospić, Općine Karlobag, Lovinac i Perušić), Novalja (Grad Novalja), Korenica (Općine Plitvička Jezera i Udbina), Otočac (Grad Otočac, Općine Brinje i Vrhovine) i Senj (Grad Senj)



Nezaposlene osobe prema godinama starosti i razini obrazovanja u travnju 2026.g.

T-8

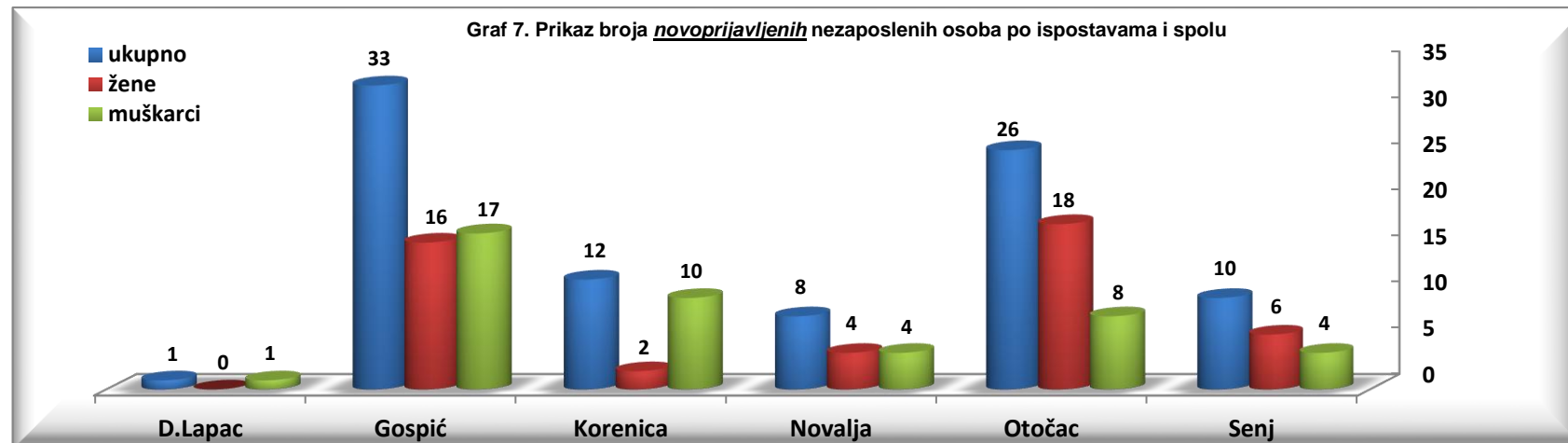
	UKUPNO			15-19			20-24			25-29			30-34			35-39			40-44			45-49			50-54			55-59			60 i više		
	uk.	ž	m	uk.	ž	m	uk.	ž	m	uk.	ž	m	uk.	ž	m	uk.	ž	m	uk.	ž	m	uk.	ž	m	uk.	ž	m	uk.	ž	m			
UKUPNO	736	346	411	27	10	17	75	33	42	78	39	39	62	31	31	80	41	39	93	47	46	83	35	48	85	45	62	87	41	45	66	24	42
Bez škole i nezavršena OŠ	80	38	42	4	1	3	2	0	2	5	0	5	5	2	3	12	5	7	12	8	4	12	8	4	15	5	10	8	6	2	5	3	2
Osnovna škola	195	81	114	6	1	5	10	2	8	12	5	7	13	6	7	12	6	6	26	14	12	30	11	19	32	19	13	29	11	18	25	6	19
SS za zanimanja do 3 g. i škola za KV i VKV radnike	185	74	111	9	3	6	20	7	13	16	7	9	12	6	6	19	7	12	24	10	14	24	8	16	17	8	9	26	10	16	18	8	10
SS za zanimanja trajanju 4 i više g.	181	95	108	7	5	2	35	22	13	21	11	10	19	7	12	22	12	10	16	7	9	11	5	6	15	9	28	21	12	9	14	5	9
Gimnazija	21	10	11	1	0	1	3	1	2	3	1	2	2	0	2	2	1	1	2	1	1	4	2	2	3	3	0	1	1	0	0	0	0
Visa škola, I. st. fakul. i stručni studij	45	30	15	0	0	0	5	1	4	10	7	3	10	9	1	6	4	2	8	6	2	1	0	1	1	0	1	1	1	0	3	2	1
Fakulteti, akademije magisterij, doktorat	29	18	10	0	0	0	0	0	0	11	8	3	1	1	0	7	6	1	5	1	4	1	1	0	2	1	1	1	0	0	1	0	1



Kretanje nezaposlenosti i zapošljavanja po ispostavama u travnju 2026.g.

T-9

Ispostava	Novoprijavljeni za zaposlenje			Prijavljene potrebe za radnicima	Zaposleni s evidencije Zavoda (radni odnos i ostale poslovne aktivnosti)			Brisani s evidencije iz ostalih razloga		
	ukupno	žene	muškarci		ukupno	žene	muškarci	ukupno	žene	muškarci
D.Lapac	1	0	1	0	5	3	2	1		1
Gospić	33	16	17	69	45	21	24	13	5	8
Korenica	12	2	10	12	55	27	28	3	2	1
Novalja	8	4	4	55	23	13	10	1	0	1
Otočac	26	18	8	17	36	25	11	5	2	3
Senj	10	6	4	10	29	19	10	6	3	3
UKUPNO	90	46	44	163	193	108	85	29	12	17

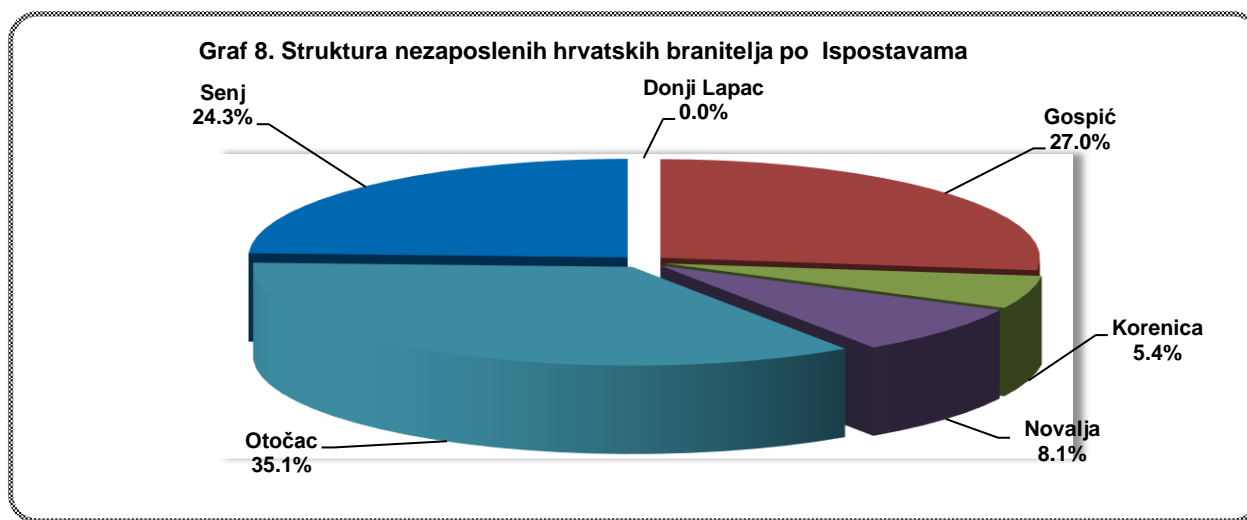


*Ispostave HZZ-a i pripadajuće JLS-e: Donji Lapac (Općina Donji Lapac), Gospić (Grad Gospić, Općine Karlobag, Lovinac i Perušić), Novalja (Grad Novalja), Korenica (Općine Plitvička Jezera i Udbina), Otočac (Grad Otočac, Općine Brinje i Vrhovine) i Senj (Grad Senj)

Pregled nezaposlenih hrvatskih branitelja po ispostavama* i razini obrazovanja u travnju 2026.g.

T-10

Rb.	ISPOSTAVA	UKUPNO		Bez škole i nezavršena osnovna škola		Osnovna škola		SŠ za zanim. do 3.god. i škola za KV i VKV radnike		SŠ za zanim. u trajanju od 4 i više godina		Gimnazija		Viša škola, I stupanj fakul. i stručni studiji		Fakulteti, akad. magisterij, doktorat	
		ukupno	žene	ukupno	žene	ukupno	žene	ukupno	žene	ukupno	žene	ukupno	žene	ukupno	žene	ukupno	žene
1.	Donji Lapac	0	0														
2.	Gospić	10	0	2		3		2		2				1			
3.	Korenica	2	0			1				1							
4.	Novalja	3	0					3									
5.	Otočac	13	4	2		3		5	2	3	2						
6.	Senj	9	1	1		2		4	1	2							
	PU GOSPIĆ	37	5	5	0	9	0	14	3	8	2	0	0	1	0	0	0



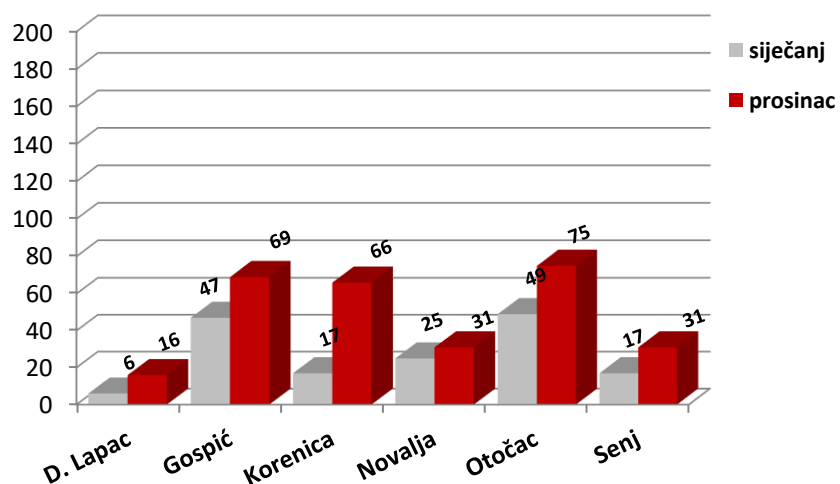
*Ispostave HZZ-a i pripadajuće JLS-e: Donji Lapac (Općina Donji Lapac), Gospić (Grad Gospić, Općine Karlobag, Lovinac i Perušić), Novalja (Grad Novalja), Korenica (Općine Plitvička Jezera i Udbina), Otočac (Grad Otočac, Općine Brinje i Vrhovine) i Senj (Grad Senj)

**Nezaposlene osobe korisnici novčane naknade
travanj i ožujak 2026. god. po ispostavama***

T-11

Rb.	ISPOSTAVE	04.2026.			03.2026.		
		ukupno	žene	muškarci	ukupno	žene	muškarci
1.	D. Lapac	6	4	2	16	8	8
2.	Gospić	47	21	26	69	32	37
3.	Korenica	17	11	6	66	34	32
4.	Novalja	25	12	13	31	19	12
5.	Otočac	49	37	12	75	55	20
6.	Senj	17	9	8	31	16	15
PU GOSPIĆ		161	94	67	288	164	124

Graf 9. Korisnici novčane naknade



*Ispostave HZZ-a i pripadajuće JLS-e: Donji Lapac (Općina Donji Lapac), Gospić (Grad Gospić, Općine Karlobag, Lovinac i Perušić), Novalja (Grad Novalja), Korenica (Općine Plitvička Jezera i Udbina), Otočac (Grad Otočac, Općine Brinje i Vrhovine) i Senj (Grad Senj)

**Pregled izlazaka iz evidencije prema razlozima
i dužini trajanja nezaposlenosti u travnju 2026.g.**

T-12

Rb.	RAZLOZI IZLAZAKA	UKUPNO			Dužina trajanja nezaposlenosti u godinama					
		Ukupno	Muš.	Žene	do 1	1-2	2-3	3-5	5-8	8 i <
	UKUPNO	243	105	138	226	12	2	1	1	1
1.	ZAPOŠLJAVANJE NA TEMELJU RADNOG ODNOSA I DRUGIH POSLOVNIH AKTIVNOSTI	193	85	108	185	6	1	0	0	1
1.1.	Zapošljavanje temeljem radnog odnosa u zemlji	186	80	106	178	6	1			1
1.2.	Zapošljavanje na temelju radnog odnosa u inozemstvu	2	1	1	2					
1.3.	Registriranje obrta, slobodnog zanimanja ili djelatnosti poljoprivrede i šumarstva	3	2	1	3					
1.4.	Registriranje trgovačkog društva ili druge pravne osobe, stjecanje 25% udjela u TD ili drugoj pravnoj osobi	2	2	0	2					
2.	IZLAZ IZ RADNE SNAGE	4	2	2	3	0	0	1	0	0
2.1.	Umirovljenje/ispunjavanje uvjeta za mirovinu	2	1	1	2					
2.2.	Ostvarivanje prava na roditeljsku, posvojiteljsku ili skrbničku poštedu od rada po posebnom propisu	1	0	1	1					
2.3.	Utvrđena opća nesposobnost za rad od nadležnog jedinstvenog tijela vještačenja	1	1	0				1		
3.	ODJAVA S EVIDENCIJE	19	8	11	18	1	0	0	0	0
3.1.	Odjava s evidencije	18	7	11	17	1				
3.2.	Promjena statusa - nezaposlena osoba prelazi u tražitelje zaposlenja	1	1	0	1					
3.3.	Dragovoljno služenje vojnog roka	0	0	0						
3.4.	Preseljenje u inozemstvo	0	0	0						
3.5.	Preseljenje s područja ureda za zapošljavanje	0	0	0						
4.	NEPRIDRŽAVANJE ZAKONSKIH ODREDBI	27	10	17	20	5	1	0	1	0
4.1.	Istek privrememnog boravka za stranca	1	0	1	1					
4.2.	Ne traži aktivno posao - neizvršavanje individualnih konzultacija	4	1	3	3	1				
4.3.	Ne traži aktivno posao - neodazivanje na individualno savjetovanje	5	1	4	3	1			1	
4.4.	Nema uvjeta za prijavu	4	2	2	4					
4.5.	Nije raspoloživ za rad - neodazivanje na poziv Zavoda radi uključivanja u aktivnosti pripreme za zapošljavanje	3	1	2	2	1				
4.6.	Odbio ili bez opravdanog razloga prekinuo obrazovanje sukladno procijenjenim psihofizičkim mogućnostima koje je organizirao Zavod	2	1	1		2				
4.7.	Nije raspoloživ za rad - neodazivanje na poziv Zavoda radi zapošljavanja	5	3	2	4		1			
4.8.	Nije raspoloživ za rad - nemogućnost kontaktiranja	1	1	0	1					
4.9.	Odbio zaposlenje koje odgovara stručnoj spremi i radnom iskustvu	1	0	1	1					
4.10.	Davanje neistinitih podataka prilikom prijave u evidenciju	1	0	1	1					
5.	OSTALI RAZLOZI	0	0							