



**HRVATSKI ZAVOD ZA ZAPOSŁJAVANJE
PODRUČNI URED ŠIBENIK**

**M J E S E Č N I S T A T I S T I Č K I
B I L T E N**

02/2026.
GODINA XXXII / 2026.
ISSN 2584-7686

IMPRESUM

Nakladnik: Hrvatski zavod za zapošljavanje
Područni ured Šibenik
Matije Gupca 42a
22 000 Šibenik
Telefon: 022 201 111
E-mail: hzz.sibenik@hzz.hr
Web: <http://www.hzz.hr>

Za nakladnika: Željko Bulat, predstojnik Područnog ureda Šibenik

Uredništvo: Aida Barišić, viši stručni savjetnik za analitiku, statistiku i informatiku



Mjesečni statistički bilten je publikacija Područnog ureda Šibenik Hrvatskog zavoda za zapošljavanje, koja izlazi oko 15. svakog mjeseca s podacima prethodnog mjeseca isključivo u digitalnom obliku na stranici <https://www.hzz.hr/>. Molimo korisnike da pri korištenju podataka navedu izvor.

Na tridesetak stranica prezentirani su podaci o registriranoj nezaposlenosti, slobodnim radnim mjestima, zapošljavanju, korisnicima novčane naknade te podaci o provedbi mjera aktivne politike zapošljavanja.

KONTAKT CENTAR

Informacije o svim HZZ-ovim uslugama

+385 1 6444 000

RADNO VRIJEME: PON – PET od 08:00 do 15:00

PODRUČNI URED ŠIBENIK

Matije Gupca 42 A, 22000 Šibenik

Telefon: +385 22/20 11 11

HZZ.Sibenik@hzz.hr

Pisarnica: pisarnica.hzz.si@hzz.hr

Poslodavci: poslodavci-si@hzz.hr

Uredovno vrijeme: PON - PET od 07:00 do 15:00

Info pult: PON - PET od 07:00 do 15:00

ISPOSTAVA DRNIŠ

Kralja Zvonimira 8, 22320 Drniš

Telefon: 022/886-155

Uredovno vrijeme: PON - PET od 07:00 do 15:00

Info pult: PON - PET od 07:00 do 15:00

ISPOSTAVA KNIN

Kralja Zvonimira 36, 22300 Knin

Telefon: 022/663-563

Uredovno vrijeme: PON - PET od 07:00 do 15:00

Info pult: PON - PET od 07:00 do 15:00

ISPOSTAVA VODICE

Trg hrvatskih mučenika 2, 22211 Vodice

Telefon: 022/445-053

Uredovno vrijeme: PON - PET od 07:00 do 15:00

Info pult: PON - PET od 07:00 do 15:00



SADRŽAJ

Registrirana nezaposlenost i zapošljavanje u Šibensko – kninskoj županiji tijekom veljače 2026.05

IZVORI PODATAKA I OBJAŠNENJE POJMOVA07

KRETANJE REGISTRIRANE NEZAPOSLENOSTI I ZAPOSŁJAVANJA ZA PODRUČNI URED I PO ISPOSTAVAMA

T 1	G 1,1a	Registrirana nezaposlenost i zapošljavanje od 2014. do 2026. godine	10
T 2	G 2,3	Registrirana nezaposlenost i zapošljavanje prema razini obrazovanja i spolu u veljači 2026.	11
T 3		Registrirana nezaposlenost i zapošljavanje prema razini obrazovanja i spolu u veljači 2025. i 2026.	12
T 4	G 4,5	Registrirana nezaposlenost i zapošljavanje po dobi, razini obrazovanja i radnom stažu krajem veljače 2026.	13
T 5	G 6,7	Izlasci iz evidencije nezaposlenih osoba prema razlozima u veljači 2026.	14
T 6		Registrirana nezaposlenost, zapošljavanje i traženi radnici prema djelatnosti i spolu u veljači 2026.	15
T 7		Registrirana nezaposlenost i zapošljavanje po ispostavama u veljači 2026.	16
T 8		Registrirana nezaposlenost prema razini obrazovanja, spolu i po ispostavama u veljači 2026.	16
T 9		Registrirana nezaposlenost po mjestu stanovanja, spolu i dobi u veljači 2026.	17
T 10		Registrirana nezaposlenost po mjestu stanovanja, spolu i obrazovanju u veljači 2026.	18
T 11	G 8	Registrirana nezaposlenost po ispostavama od veljače 2025. do veljače 2026.	19
T 12		Korisnici novčane naknade po spolu, obrazovanju i mjesecima od veljače 2025. do veljače 2026.	20
T 13	G 9	Korisnici novčane naknade od veljače 2025. do veljače 2026.	21
T 14	G 10	Prijavljene potrebe za radnicima i od toga u sezoni od veljače 2025. do veljače 2026.	22
T 15	G 11	Zaposleni s evidencije na temelju radnog odnosa i od toga u sezoni od veljače 2025. do veljače 2026.	23
T 16		Zaposleni s evidencije na temelju radnog odnosa prema mjestu i vrsti rada u veljači 2026.	24
T 17	G 12	Nezaposlenost i zapošljavanje hrvatskih branitelja na temelju ugovora o radu po mjesecima od veljače 2025. do veljače 2026.	25
T 18	G 13	Nezaposlenost i zapošljavanje osoba s invaliditetom na temelju ugovora o radu po mjesecima od veljače 2025. do veljače 2026.	26
T 19		Registrirana nezaposlenost po mjestu stanovanja, spolu i dužini trajanja nezaposlenosti u veljači 2026.	27
T 20		Registrirana nezaposlenost prema dobi, spolu i dužini trajanja nezaposlenosti u veljači 2026.	28
T 21		Registrirana nezaposlenost prema razini obrazovanja, spolu i dužini trajanja nezaposlenosti u veljači 2026.	28
T 22		Registrirana nezaposlenost po ispostavama, spolu i dužini trajanja nezaposlenosti u veljači 2026.	28
T 23	G 14	Osobe uključene u programe aktivne politike zapošljavanja po mjerama u veljači 2026.	29
		<i>Bilješke</i>	31

REGISTRIRANA NEZAPOSLENOST I ZAPOSŁJAVANJE U ŠIBENSKO – KNINSKOJ ŹUPANIJI TIJEKOM VELJAČE 2026.

Ukupna registrirana nezaposlenost

Potkraj veljače 2026. u Hrvatskome zavodu za zapošljavanje Područnog ureda Šibenik bilo je evidentirano 3.249 nezaposlenih osoba, što je za 118 osoba manje nego prethodnoga mjeseca, te za 416 osoba manje nego u veljači 2025.

Dakle, u veljači 2026. godine nezaposlenost je smanjena za 3,5 % u usporedbi s prethodnim mjesecom, te smanjena za 11,4 % u usporedbi s istim mjesecom 2025. godine.

Nezaposlene osobe prema spolu

U ukupnome broju nezaposlenih osoba, udio žena je 47,8 % (1.553), a muškaraca 52,2 % (1.696). Broj nezaposlenih žena smanjen je za 13,7 %, dok je broj muškaraca također smanjen za 9,1 % u odnosu na veljaču 2026. godine.

Udio žena u evidentiranoj nezaposlenosti u promatranom razdoblju je povećan za 0,1 postotni bod.

Nezaposlene osobe prema dobi

U skupini nezaposlenih osoba u veljači 2026. bilo je: 110 (3,4 %) osoba od 15 do 19 godina, 316 (9,7 %) od 20 do 24 godine, 453 (13,9 %) od 25 do 29 godina, 341 (10,5 %) od 30 do 34 godine, 266 (8,2 %) od 35 do 39 godina, 348 (10,7 %) od 40 do 44 godine, 361 (11,1 %) od 45 do 49 godina, 376 (11,6 %) od 50 do 54 godine, 364 (11,2 %) od 55 do 59 godina i 314 (9,7 %) osoba u dobi od 60 i više godina.

U izvještajnome mjesecu nezaposlenost je, u odnosu na isti mjesec prošle godine, smanjena u skoro svim dobnim skupinama. Najveće smanjenje nezaposlenosti prema dobi evidentirano je u skupini osoba od 55 do 59 godina (za 22,1 %), a najmanje u skupini osoba od 25 do 29 godina (za 0,9 %). Jedino povećanje bilježimo u skupini osoba od 15 do 19 godina (za 12,2 %).

Razina obrazovanja nezaposlenih osoba

U obrazovnoj strukturi nezaposlenih najbrojnije su bile osobe sa završenom srednjom školom za zanimanja u trajanju do 3 godine i školom za KV i VKV radnike (1.180 ili 36,3 %), a zatim slijede osobe sa završenom srednjom školom za zanimanja u trajanju od 4 i više godina (899 ili 27,7 %), osobe sa završenom osnovnom školom (455 ili 14,0 %), osobe prvostupanjskoga fakultetskoga obrazovanja (232 ili 7,1 %), osobe fakultetskoga obrazovanja (223 ili 6,9 %), osobe bez škole i s nezavršenom osnovnom školom (192 ili 5,9 %), te sa gimnazijom (68 ili 2,1 %).

U usporedbi s istim mjesecom prošle godine, broj nezaposlenih smanjen je u svim obrazovnim skupinama. Najveće smanjenje nezaposlenosti evidentirano je u skupini osoba prvostupanjskoga fakultetskoga obrazovanja (za 22,9 %), a najmanje u skupini osoba fakultetskoga obrazovanja (za 4,3 %).

Nezaposlene osobe po ispostavama

Najveći apsolutni broj registriranih nezaposlenih osoba je u matičnoj ispostavi Šibenik (1.728 osoba ili 53,2 % od ukupnog broja registriranih nezaposlenih u Šibensko – kninskoj županiji), ispostavi Knin (817 osoba ili 25,1 %), zatim na području ispostave Vodice (494 osobe ili 15,2 %) te na području ispostave Drniš (210 osoba ili 6,5 %).

U usporedbi s istim mjesecom prošle godine evidentirana je nezaposlenost smanjena u skoro svim ispostavama. Najveći pad broja nezaposlenih evidentiran je u ispostavi Knin (za 22,6 %), ispostavi Šibenik (za 9,3 %) i u ispostavi Vodice (za 4,1 %), dok jedino povećanje broja nezaposlenih bilježimo u ispostavi Drniš (za 11,1 %).

Prethodni radni status nezaposlenih osoba

U ukupnome broju nezaposlenih u veljači 2026. godine, 267 osoba (ili 8,2 %) bilo je bez radnoga iskustva, što je za 20,1 % manje nego u isto vrijeme 2025. godine. Istodobno, 2.982 osobe (91,8 %) imalo je prethodno radno iskustvo, a njih je za 10,5 % manje nego u veljači 2025. godine.

Promatrano po djelatnostima, među osobama s radnim iskustvom, najveći je broj radio u djelatnosti smještaja te pripreme i usluživanja hrane (861 ili 28,9 %), trgovini na veliko i na malo (460 ili 15,4 %), prerađivačkoj industriji (235 ili 7,9 %), te građevinarstvu (232 ili 7,8 %).

Ulasci u evidenciju nezaposlenih

Tijekom veljače 2026. u evidenciju nezaposlenih novoprijavljeno je ukupno 316 osoba (za 45,2 % ili 261 osobu manje nego u siječnju 2026. godine i za 5,4 % ili 18 osoba također manje nego u istom mjesecu prošle godine), i to: 247 osoba izravno iz radnog odnosa (78,2 %), 52 osobe iz neaktivnosti (16,5 %), 14 osoba iz redovitog školovanja (4,4 %) te 3 osobe (0,9 %) iz drugih poslovnih aktivnosti. Od toga je bilo 166 muškaraca (52,5 %) i 150 žena (47,5 %).

U ukupnome broju novoprijavljenih osoba koje su došle izravno iz radnog odnosa najviše je iz djelatnosti smještaj te priprema i usluživanje hrane – 48 osoba ili 19,4 %, trgovina na veliko i na malo – 39 osoba ili 15,8 %, građevinarstvo – 29 osoba ili 11,7 %, prijevoz i skladištenje – 22 osobe ili 8,9 %, te administrativne i pomoćne uslužne djelatnosti – 18 osoba ili 7,3 %.

Izlasci iz evidentirane nezaposlenosti

Ukupno je tijekom veljače 2026. godine iz evidencije nezaposlenih izašlo 434 osobe što je za 125 osoba ili 40,5 % više nego u siječnju 2026., dok je za 70 osoba ili 19,2 % također više nego u istom mjesecu prošle godine. Od toga je bilo 231 muškarac (53,2 %) i 203 žene (46,8 %).

Od toga je zaposleno 283 osobe, i to: 263 osobe (ili 92,9 %) temeljem zasnivanja radnog odnosa i 20 osoba (ili 7,1 %) na temelju drugih poslovnih aktivnosti (ostvarivanje mjesečnog primitka odnosno dohotka od druge samostalne djelatnosti većega od prosječno isplaćene novčane naknade u prethodnoj kalendarskoj godini, registriranje trgovačkog društva, obrta, prijava na poljoprivredno osiguranje, zapošljavanje prema posebnim propisima, i dr.).

Temeljem radnoga odnosa većina se osoba zaposlila na određeno vrijeme (225 osoba ili 85,6 %). Promatrano po djelatnostima, najveći se broj zaposlio u djelatnosti smještaj te priprema i usluživanje hrane – 61 osoba ili 23,2 %, trgovina na veliko i na malo – 40 osoba ili 15,2 %, prerađivačka industrija – 25 osoba ili 9,5 %, građevinarstvo – 23 osobe ili 8,7 %, obrazovanje – 23 osobe ili 8,7 %, te prijevoz i skladištenje – 19 osoba ili 7,2 %.

Istovremeno je u veljači 2026. godine 151 osoba izašla iz evidencije nezaposlenih zbog ostalih razloga sukladno zakonu, npr. izlaska iz radne snage (umirovljenje, uključenje u redovito školovanje), nepridržavanja zakonskih odredbi (ne traže aktivno posao, neraspoloživi za rad), objave s evidencije i dr., što je za 60,6 % ili 57 osoba više nego u istom mjesecu prošle godine.

Korisnici novčane naknade

U veljači 2026. godine 1.162 osobe ili 35,80 % od ukupnog broja nezaposlenih koristilo je novčanu naknadu. Broj korisnika novčane naknade povećao se u usporedbi s istim mjesecom 2026. godine za 10,1 % ili za 107 osoba.

Prijavljene potrebe za radnicima

Tijekom veljače 2026. prijavljeno je ukupno 623 radna mjesta što je za 24,1 % ili 121 radnik više u odnosu na isti mjesec prošle godine. U strukturi prijavljenih radnih mjesta, 121 radno mjesto ili 19,4 % je sezonskog karaktera.

Najveći broj traženih radnih mjesta pristigao je iz djelatnosti smještaj te priprema i usluživanje hrane – 176 ili 28,3 %, prerađivačka industrija – 93 ili 14,9 %, djelatnosti zdravstvene zaštite i socijalne skrbi – 74 ili 11,9 %, obrazovanje – 68 ili 10,9 %, te građevinarstvo – 58 ili 9,3 %. Najtraženija zanimanja sa 10 i više traženih radnika su: konobar/konobarica – 35, medicinska sestra/medicinski tehničar opće njege – 32, prodavač/prodavačica – 29, čistač/čistačica – 29, sobar/sobarica – 29, radnik/radnica na proizvodnoj liniji – 26, pomoćni kuhar/pomoćna kuharica – 23, kuhinjski radnik/kuhinjska radnica – 20, kuhar/kuharica – 16, pomoćni konobar/pomoćna konobarica – 16, domar/domarka – 15, recepcionar/recepcionarka – 13, vinogradar/vinogradarka – 13, bravar/bravarica – 13, radnik/radnica u održavanju – 13, njegovatelj/negovateljica u kući – 11, građevinski inženjer/gr građevinska inženjerka – 10, te fasader/fasaderka – 10.

Aktivna politika zapošljavanja

Tijekom veljače 2026. godine u mjere aktivne politike zapošljavanja iz nadležnosti Hrvatskoga zavoda zapošljavanje novouključene su 74 osobe i to 33 muškarca (44,6 %) i 41 žena (55,4 %). Novouključene osobe u veljači 2026. godine obuhvaćene su sljedećim mjerama: *Obrazovanje i osposobljavanje* 70 osoba (94,6 %) i *Potpore za samozapošljavanje* 4 osobe (5,4 %).

U programima aktivne politike zapošljavanja na početku mjeseca aktivno je bilo 590 korisnika. Tijekom mjeseca novouključene su 74 osobe, a istodobno je iz mjera izašlo 105 osoba. Tako je na kraju veljače 2026. bilo 559 aktivnih korisnika mjera, od čega 449 korisnika iz prethodnih godina (80,3 %) te 110 korisnika iz tekuće godine (19,7 %).

Aktivni korisnici obuhvaćeni su sljedećim vrstama mjera: *Obrazovanje i osposobljavanje* 262 osobe (46,9 %), *Potpore za samozapošljavanje* 161 osoba (28,8 %), *Potpore za zapošljavanje* 104 osobe (18,6 %), *Mobilnost radne snage – Biram Hrvatsku* 28 osoba (5,0 %) te *Javni radovi* 4 osobe (0,7 %).

Izvori podataka za Mjesečnistatistički bilten su evidencije koje se vode u Hrvatskom zavodu za zapošljavanje prema odredbama Zakona o tržištu rada (NN broj 118/18, 32/20, 18/22 i 152/24) i važećih pravilnika.

NEZAPOSLENE OSOBE

Osobe u dobi od 15 do 65 godina sposobne ili djelomično sposobne za rad koje nisu u radnom odnosu, aktivno traže posao i raspoložive su za rad te zadovoljavaju sve kriterije iz odredbi Zakona o tržištu rada, a evidentirane su u Hrvatskom zavodu za zapošljavanje na kraju izvještajnog mjeseca.

Nezaposlenom osobom u smislu ovoga Zakona smatra se osoba sposobna ili djelomično sposobna za rad, u dobi od 15 do 65 godina, koja nije u radnom odnosu odnosno koja ne obavlja samostalnu djelatnost iz članka 6. stavka 2. ovoga Zakona, aktivno traži posao i raspoloživa je za rad te ako:

- nema registrirano trgovačko društvo ili drugu pravnu osobu odnosno nema više od 25 % udjela u trgovačkom društvu ili drugoj pravnoj osobi
- nije član zadruge
- nema registrirani obrt, slobodno zanimanje ili djelatnost poljoprivrede i šumarstva
- nije zaposlena prema posebnim propisima
- nije ostvarila pravo na mirovinu, osim prava na invalidsku mirovinu zbog profesionalne nesposobnosti za rad i prava na invalidsku mirovinu zbog djelomičnog gubitka radne sposobnosti odnosno ako je ostvarila pravo na obiteljsku mirovinu koja joj se ne isplaćuje
- ne ispunjava uvjete za starosnu mirovinu
- nije osigurana na produženo mirovinsko osiguranje na temelju ugovora o radu na određeno vrijeme za stalne sezonske poslove
- nije uključena u program socijalnog uključivanja na temelju nalaza i mišljenja centra za profesionalnu rehabilitaciju o privremenoj nezapošljivosti
- nije redoviti učenik ili student
- ne ostvaruje prava na roditeljnu, roditeljsku ili posvojiteljsku poštedu od rada odnosno roditeljnu, roditeljsku ili posvojiteljsku brigu o novorođenom djetetu prema posebnom propisu ili
- ne obavlja stručno osposobljavanje za rad bez zasnivanja radnog odnosa.

NOVOPRIJAVLJENI

Nezaposlene osobe koje su se tijekom izvještajnog mjeseca prijavile u evidenciju Hrvatskog zavoda za zapošljavanje. S obzirom na prethodni status, ulazak u evidenciju može biti:

1. **Izravno iz radnog odnosa** – odnosi se na nezaposlene osobe koje su neposredno prije prijavljivanja na evidenciju Hrvatskoga zavoda za zapošljavanje bile u radnom odnosu.
2. **Iz individualne poljoprivrede ili nekog drugog oblika rada** – odnosi se na nezaposlene osobe koje su neposredno prije prijavljivanja na evidenciju Hrvatskoga zavoda za zapošljavanje bile zaposlene na vlastitom gospodarstvu ili gospodarstvu u vlasništvu obitelji, radile kao pomažući članovi obitelji u obiteljskom poduzeću, obavljale stručno osposobljavanje za rad bez zasnivanja radnog odnosa i drugo.
3. **Izravno iz redovitog školovanja** – odnosi se na nezaposlene osobe koje su neposredno prije prijavljivanja na evidenciju Hrvatskoga zavoda za zapošljavanje bile na redovitom školovanju, tj. bili učenici ili studenti uključeni u redovito obrazovanje.
4. **Iz neaktivnosti** – odnosi se na nezaposlene osobe koje neposredno prije prijavljivanja na evidenciju Hrvatskoga zavoda za zapošljavanje nisu bile na redovitom školovanju i nisu radile, tj. bile su neaktivne. U ovu kategoriju ulaze npr. osobe koje duže vrijeme (više od 3 mjeseca) nisu bile u radnom odnosu niti su radile u drugim oblicima zaposlenosti, domaćice, osobe na dragovoljnom odsluženju vojnog roka i sl.

IZLASC IZ EVIDENCIJE

Prema članku 17. Zakona o tržištu rada, Zavod prestaje voditi osobu kao nezaposlenu u evidenciji, ako ta osoba:

- zasnuje radni odnos
- počne obavljati samostalnu djelatnost iz članka 6. stavka 2. ovoga Zakona
- ostvari mjesečni primitak od pružanja usluga prema posebnim propisima ili ostvari mjesečni primitak odnosno drugi dohodak prema propisima o porezu na dohodak s obzirom na podatak o uplaćenim doprinosima za obvezna osiguranja dobiven od Središnjeg registra osiguranika, a koji je veći od prosječne isplaćene novčane naknade u prethodnoj kalendarskoj godini
- obavlja posao bez potvrde, ugovora odnosno rješenja na temelju kojeg radi
- registrira trgovačko društvo ili drugu pravnu osobu odnosno stekne više od 25 % udjela u trgovačkom društvu ili drugoj pravnoj osobi
- postane član zadruge
- registrira obrt, slobodno zanimanje ili djelatnost poljoprivrede i šumarstva
- zaposli se prema posebnim propisima
- ispunji uvjete za starosnu mirovinu, ostvari prijevremenu starosnu mirovinu, ostvari starosnu mirovinu za dugogodišnjeg osiguranika, ostvari obiteljsku mirovinu koja joj se isplaćuje ili ostvari invalidsku mirovinu zbog opće nesposobnosti za rad odnosno invalidsku mirovinu zbog potpunog gubitka radne sposobnosti
- uključi se u program socijalnog uključivanja na temelju nalaza i mišljenja centra za profesionalnu rehabilitaciju o privremenoj nezapošljivosti
- ima utvrđenu opću nesposobnost za rad odnosno potpuni gubitak radne sposobnosti prema propisima o mirovinskom osiguranju
- obavlja stručno osposobljavanje za rad bez zasnivanja radnog odnosa
- ostvari prava na roditeljnu, roditeljsku ili posvojiteljsku poštedu od rada odnosno roditeljnu, roditeljsku ili posvojiteljsku brigu o novorođenom djetetu prema posebnom propisu
- postane redoviti učenik ili student
- nastupi na dragovoljno vojno osposobljavanje ili se uključi u program obrazovanja odraslih za zanimanje policajac
- bude pritvorena ili joj bude određen istražni zatvor
- nastupi na izdržavanje kazne zatvora
- navršiti 65 godina života
- odbije se uključiti u obrazovni program ili ga bez opravdanog razloga prekine odnosno ne završi obrazovni program koji je, sukladno njezinim procijenjenim osobnim i profesionalnim sposobnostima, organizirao odnosno troškove snosi Zavod radi povećanja njezine mogućnosti zapošljavanja

- ne ispunjava uvjete o aktivnom traženju posla i raspoloživosti za rad te ne obavlja aktivnosti u dinamici utvrđenoj u profesionalnom planu
- postane osiguranik produženog mirovinskog osiguranja na temelju ugovora o radu na određeno vrijeme za stalne sezonske poslove
- se odjavi s evidencije ili
- u potpisanoj izjavi iz članka 10. stavka 2. ovoga Zakona navede neistinite podatke
- ne prihvati ponuđena zaposlenja u okviru stečene razine kvalifikacije i radnog iskustva do utvrđivanja profesionalnog plana iz članka 24. ovoga Zakona, a nakon toga ponuđena zaposlenja iz utvrđenog profesionalnog plana i sporazuma za uključivanje na tržište rada ili ako svojim postupanjem uzrokuje odbijanje zaposlenja od strane poslodavca, osim ako odbije zaposlenje zbog razloga što poslodavac redovito ne ispunjava obveze prema radnicima.

ZAPOSLENI S EVIDENCIJE

Osobe koje su tijekom izvještajnog mjeseca zaposlene s evidencije Hrvatskog zavoda za zapošljavanje na temelju radnog odnosa i na temelju drugih poslovnih aktivnosti.

ZAPOSLENI S EVIDENCIJE NA TEMELJU RADNOG ODNOSA

Osobe koje su tijekom izvještajnog mjeseca zasnovala radni odnos na temelju ugovora o radu u zemlji ili inozemstvu, a bile su u evidenciji Hrvatskog zavoda za zapošljavanje.

Zaposleni prema mjestu rada – pod mjestom rada u kojem se radnik zaposlio navedene su četiri mogućnosti:

- Radnik se zaposlio na području **ispostave** Hrvatskog zavoda za zapošljavanje u kojoj je bio prijavljen.
- Radnik se zaposlio na području **područne službe/ureda** Hrvatskog zavoda za zapošljavanje u kojem je bio prijavljen.
- Radnik se zaposlio na području **druge područne službe/ureda** Hrvatskog zavoda za zapošljavanje, a ne u onom u kojem je bio prijavljen.
- Radnik se zaposlio u **inozemstvu**.

ZAPOSLENI S EVIDENCIJE NA TEMELJU DRUGIH POSLOVNIH AKTIVNOSTI

Osobe koje su tijekom izvještajnog mjeseca započele obavljati neke druge poslovne aktivnosti u vezi sa zapošljavanjem, tj. ako su: uključile se u stručno osposobljavanje za rad bez zasnivanja radnog odnosa, ostvarile mjesečni primitak, odnosno dohodak veći od prosječne isplaćene novčane naknade u prethodnoj kalendarskoj godini, registrirale ili stekle više od 25 % udjela u trgovačkom društvu ili drugoj pravnoj osobi, registrirale obrt ili slobodno zanimanje, postale predsjednik uprave, član uprave ili izvršni direktor trgovačkog društva te član ili upravitelj zadruge, postale osiguranik produženog mirovinskog osiguranja na temelju ugovora o radu na određeno vrijeme za stalne sezonske poslove, zaposlile se prema posebnim propisima, a bile su u evidenciji Hrvatskoga zavoda za zapošljavanje.

BRISANI IZ EVIDENCIJE ZBOG OSTALIH RAZLOGA

Osobe koje su tijekom izvještajnog mjeseca brisane iz evidencije Hrvatskoga zavoda za zapošljavanje zbog svih ostalih razloga osim zapošljavanja na temelju radnog odnosa ili drugih poslovnih aktivnosti, a sukladno čl. 17. Zakona o tržištu rada (ostvarivanje prava na mirovinu, na roditeljsku, roditeljsku, posvojiteljsku ili skrbničku poštedu od rada, opća nesposobnost za rad ili privremena nezapošljivost, odjava s evidencije, neispunjavanje uvjeta za aktivno traženje posla i drugo).

KORISNICI NOVČANE NAKNADE

Nezaposlene osobe evidentirane u Hrvatskom zavodu za zapošljavanje koje su prema odredbama Zakona o tržištu rada ostvarile novčanu naknadu tijekom izvještajnog mjeseca.

TRAŽENI RADNICI

Broj slobodnih radnih mjesta koje su poslodavci prijavili Hrvatskom zavodu za zapošljavanje tijekom izvještajnog mjeseca, a odnose se na zapošljavanje na temelju radnog odnosa i na temelju drugih poslovnih aktivnosti.

Podaci su prikazani prema mjestu zaprimanja prijave potrebe za radnikom (županija) i prema mjestu gdje će radnik raditi (županija i inozemstvo). Broj traženih radnika prikazan po pojedinim godinama predstavlja zbroj svih mjeseci za dotičnu godinu.

NEZAPOSLENI HRVATSKI BRANITELJI

Nezaposlene osobe evidentirane u Hrvatskom zavodu za zapošljavanje na kraju izvještajnog mjeseca koje su prema odredbama Zakona o pravima hrvatskih branitelja iz Domovinskog rata i članova njihovih obitelji (NN 121/17, 98/19, 84/21, 156/23) stekle status branitelja.

TRAŽITELJI ZAPOSLENJA

Osobe koje se mogu prijaviti Zavodu prema članku 13. Zakona o tržištu rada radi savjetovanja i informiranja s ciljem razvoja upravljanja karijerom i posredovanja, a ne smatraju se nezaposlenim osobama iz članka 10. spomenutog Zakona.

AKTIVNA POLITIKA ZAPOSŁJAVANJA

Mjere aktivne politike zapošljavanja iz nadležnosti Hrvatskoga zavoda za zapošljavanje regulirane su Zakonom o tržištu rada (NN 118/18, 32/20, 18/22, 156/23, 152/24), koji propisuje način donošenja i sadržaj mjera aktivne politike zapošljavanja, glavne ciljeve mjera za poticanje zapošljavanja te uvjete i način korištenja sredstava za provođenje mjera.

Provedba mjera aktivne politike zapošljavanja iz nadležnosti Zavoda temelji se na relevantnim europskim i hrvatskim strateškim dokumentima te preporukama Vijeća Europske unije. Važnost mjera aktivne politike zapošljavanja istaknuta je u Programu Vlade Republike Hrvatske za razdoblje 2026. – 2028. u okviru cilja 1.2. Sigurnije tržište rada, Nacionalnom planu za rad, zaštitu na radu i zapošljavanje za razdoblje od 2021. do 2027. godine, Akcijskom planu za provedbu Nacionalnog plana za rad, zaštitu na radu i zapošljavanje za razdoblje od 2021. do 2027. godine, za razdoblje od 2021. do 2026. godine te Provedbenom programu Ministarstva rada, mirovinskoga sustava, obitelji i socijalne politike za razdoblje 2021. do 2026. godine.

Mjere su usmjerene na poticanje zapošljavanja, usavršavanja, samozapošljavanja, obrazovanja, zapošljavanje u javnim radovima te očuvanje radnih mjesta osoba koje su u nepovoljnom položaju na tržištu rada te koje bi mogle izgubiti svoja radna mjesta. Sredstva za provedbu ovog programa osiguravaju se u Državnom proračunu, kao i iz sredstava EU fondova.

KLASIFIKACIJE

Koristi se **Nacionalna klasifikacija djelatnosti 2025 (NKD 2026.)** prema odluci Vlade Republike Hrvatske (Narodne novine, br. 47/24), a u službenoj je primjeni od 1. veljače 2026. Ta je klasifikacija utemeljena na europskoj klasifikaciji NACE Rev. 2.1 koja je obvezna za države članice Europske unije. Za razliku od Nacionalne klasifikacije djelatnosti 2007. – NKD 2007., koja se primjenjivala do 31. veljače 2026. godine, NKD 2026. sadrži i nacionalnu raščlambu. U tom smislu, prve četiri razine NKD-a 2026. (područja, odjeljci, skupine i razredi) potpuno su usklađeni s klasifikacijom NACE Rev 2.1 dok je peta razina (podrazredi) uvedena isključivo za nacionalne potrebe, uz odobrenje Europske komisije.

Koristi se **Nacionalna klasifikacija zanimanja 2010 (NKZ 10)** (Narodne novine, br. 147/10, 14/11). Ona predstavlja normu za sve korisnike pri iskazivanju podataka o zanimanjima. Izrađena je primjenom načela i sustava Međunarodne standardne klasifikacije zanimanja (International Standard Classification of Occupations ISCO-08), čime je omogućena usporedivost podataka na međunarodnoj razini. Prema Nacionalnoj klasifikaciji zanimanja, zanimanje je definirano kao skup poslova i radnih zadataka koji su svojim sadržajem i vrstom organizacijski i tehnološki toliko srodni i međusobno povezani da ih obavlja jedan izvršitelj koji posjeduje odgovarajuća znanja, sposobnosti i vještine.

Zanimanja nezaposlenih osoba određuju se prema poslovima koje osobe traže, odnosno koje su obavljale prije ulaska u nezaposlenost. Kod nezaposlenih osoba bez radnog iskustva zanimanja se određuju prema osposobljenosti za rad, tj. zvanju. Nezaposlenoj se osobi na taj način može odrediti i nekoliko zanimanja, a statistički podaci prikazuju prioritarno zanimanje određeno profesionalnim planom. Prioritetno zanimanje nezaposlene osobe koristi se i kod prikaza zaposlenih s evidencije po zanimanjima.

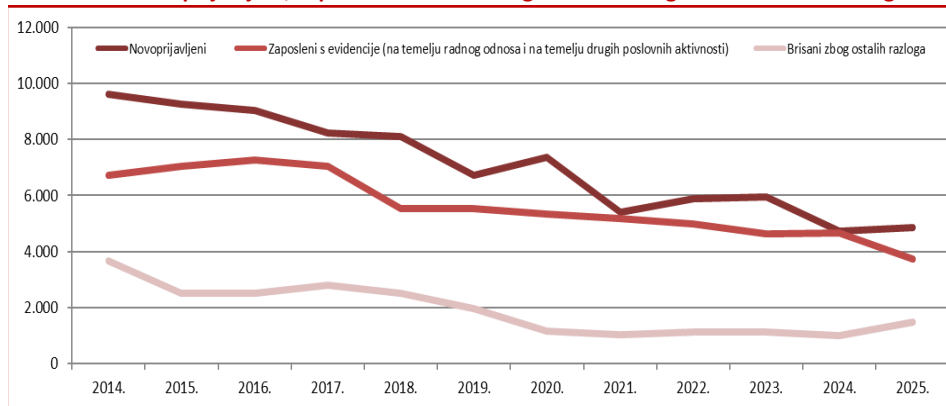
U tablicama u kojima se podaci prikazuju po obrazovanju koristi se **Nacionalna standardna klasifikacija obrazovanja (NSKO)** (Narodne novine, br. 105/01), koja je usklađena s Međunarodnom standardnom klasifikacijom obrazovanja (International Standard Classification of Education – ISCED-97) kao međunarodnim standardom za prikupljanje i prezentiranje podataka o obrazovanju.

Mjere aktivne politike zapošljavanja koje provodi Hrvatski zavod za zapošljavanje klasificirane su i numerirane prema Eurostatovoj metodologiji za statistike tržišta rada (Labour market policy statistics) iz 2018. godine. Prikazani su samo tipovi intervencija koji se provode u Republici Hrvatskoj.

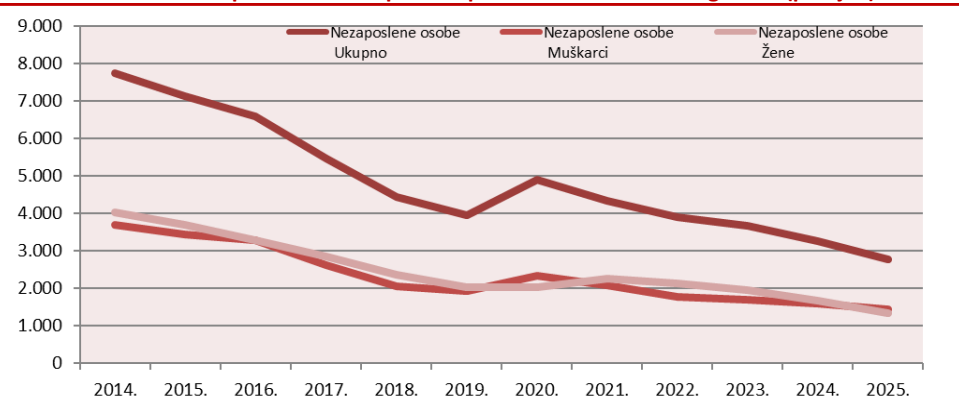
T 1. REGISTRIRANA NEZAPOSLENOST I ZAPOŠLJAVANJE OD 2014. DO 2026. GODINE

Godina	Novoprijavljeni			Izlasci iz evidencije						Registrirane nezaposlene osobe (prosjeck)									Traženi radnici
				Zaposleni s evidencije (na temelju radnog odnosa i na temelju drugih poslovnih aktivnosti)			Brisani zbog ostalih razloga			Nezaposlene osobe			Nezaposlene osobe bez radnog iskustva			Korisnici novčane naknade			
	Ukupno	Muškarci	Žene	Ukupno	Muškarci	Žene	Ukupno	Muškarci	Žene	Ukupno	Muškarci	Žene	Ukupno	Muškarci	Žene	Ukupno	Muškarci	Žene	
2014.	9.613	4.338	5.275	6.734	2.927	3.807	3.651	1.800	1.851	7.725	3.692	4.033	121	64	58	1.310	616	694	5.489
2015.	9.275	4.273	5.002	7.034	3.024	4.010	2.521	1.276	1.245	7.122	3.437	3.685	115	61	55	1.175	569	608	6.071
2016.	9.054	4.251	4.803	7.256	3.344	3.912	2.510	1.239	1.271	6.571	3.285	3.286	95	48	46	1.243	663	580	7.221
2017.	8.226	3.644	4.582	7.053	3.297	3.756	2.809	1.411	1.398	5.455	2.606	2.849	90	44	46	1.053	488	565	8.662
2018.	8.091	3.661	4.430	5.539	2.240	3.299	2.498	1.211	1.287	4.433	2.065	2.368	77	37	40	915	401	514	7.948
2019.	6.733	3.054	3.679	5.523	2.351	3.172	1.945	990	955	3.944	1.924	2.021	61	30	32	784	356	428	7.242
2020.	7.357	3.167	4.190	5.337	2.211	3.126	1.168	561	607	4.902	2.339	2.021	60	28	32	1.209	529	680	5.045
2021.	5.390	2.232	3.158	5.182	2.188	2.994	1.031	473	558	4.344	2.087	2.257	50	22	27	837	363	474	6.207
2022.	5.873	2.348	3.525	4.991	1.982	3.009	1.118	518	600	3.900	1.781	2.119	47	24	23	834	322	512	7.233
2023.	5.945	2.374	3.571	4.620	1.820	2.800	1.138	592	546	3.656	1.697	1.960	46	25	20	787	322	465	6.315
2024.	4.720	2.244	2.476	4.669	1.864	2.805	1.004	527	477	3.267	1.590	1.677	38	20	18	706	317	389	7.000
2025.	4.861	2.470	2.391	3.734	1.810	1.924	1.479	836	643	2.775	1.444	1.331	39	20	19	771	377	395	5.854
Index 2025./2024.	103,0	110,1	96,6	80,0	97,1	68,6	147,3	158,6	134,8	85,0	90,8	79,4	104,0	98,3	110,4	109,2	118,8	101,5	83,6
Stopa rasta %	3,0	10,1	-3,4	-20,0	-2,9	-31,4	47,3	58,6	34,8	-15,0	-9,2	-20,6	4,0	-1,7	10,4	9,2	18,8	1,5	-16,4

G - 1 Novoprijavljeni, zaposleni i brisani zbog ostalih razloga od 2014. do 2025. godine



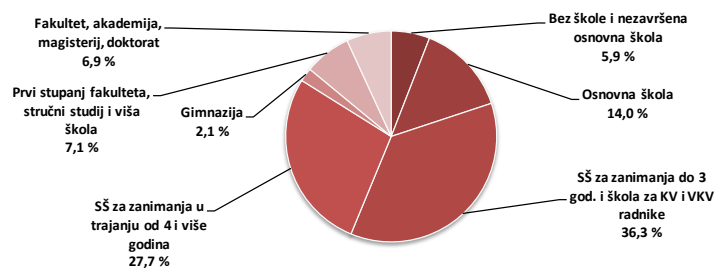
G - 1a Nezaposlene osobe prema spolu od 2014. do 2025. godine (prosjeck)



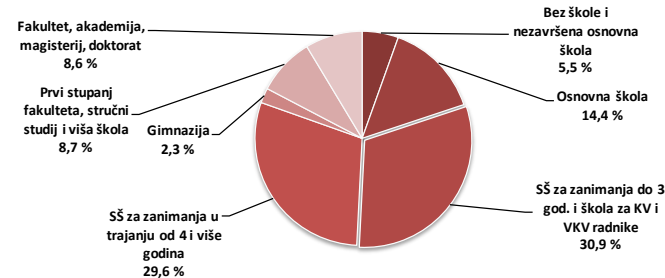
T 2. REGISTRIRANA NEZAPOSLENOST I ZAPOSĻAVANJE PREMA RAZINI OBRAZOVANJA I SPOLU U VELJAČI 2026. GODINE

Sadržaj	UKUPNO			Bez škole i nezavršena osnovna škola			Osnovna škola			SŠ za zanimanja do 3 god. i škola za KV i VKV radnike			SŠ za zanimanja u trajanju od 4 i više godina			Gimnazija			Prvi stupanj fakulteta, stručni studij i viša škola			Fakultet, akademija, magisterij, doktorat		
	UKUPNO	M	Ž	UKUPNO	M	Ž	UKUPNO	M	Ž	UKUPNO	M	Ž	UKUPNO	M	Ž	UKUPNO	M	Ž	UKUPNO	M	Ž	UKUPNO	M	Ž
	NEZAPOSLENI KRAJEM PRETHODNOG MJESECA	3.367	1.762	1.605	194	108	86	470	237	233	1.222	736	486	932	461	471	71	32	39	240	97	143	238	91
NOVOPRIJAVLJENI U EVIDENCIJU	316	166	150	14	9	5	27	25	2	109	61	48	93	51	42	7	4	3	35	14	21	31	12	19
1. Izravno iz radnog odnosa	247	125	122	6	5	1	19	0	0	85	46	39	79	44	35	6	3	3	31	13	18	21	5	16
Poslovno uvjetovani otkaz	58	28	30	1	1	0	4	3	1	24	16	8	19	6	13	1	0	1	6	2	4	3	0	3
Prestanak rada poslodavca	3	3	0	0	0	0	0	0	0	1	1	0	0	0	0	0	0	0	2	2	0	0	0	0
Istek ugovora o radu na određeno vrijeme	149	76	73	3	3	0	14	5	9	44	19	25	47	33	14	4	3	1	20	8	12	17	5	12
Istek ugovora o radu na sezonskim poslovima	1	0	1	0	0	0	0	0	0	0	0	0	0	0	0	1	0	1	0	0	0	0	0	0
Sporazumni prestanak radnog odnosa	25	12	13	2	1	1	0	0	0	12	7	5	8	3	5	0	0	0	2	1	1	1	0	1
Otkaz od strane radnika	9	6	3	0	0	0	1	1	0	3	3	0	4	2	2	0	0	0	1	0	1	0	0	0
Ostali razlozi	2	0	2	0	0	0	0	0	0	1	0	1	1	0	1	0	0	0	0	0	0	0	0	0
2. Iz individualne poljoprivrede ili drugog oblika rada	3	2	1	0	0	0	0	0	0	1	1	0	1	0	1	0	0	0	0	0	0	0	1	1
3. Izravno iz redovitog školovanja	14	9	5	2	0	2	0	0	0	6	5	1	1	1	0	0	0	0	0	0	0	5	3	2
4. Iz neaktivnosti	52	30	22	6	4	2	8	6	2	17	9	8	12	6	6	1	1	0	4	1	3	4	3	1
Prethodno radno iskustvo novoprijavljenih:																								
Bez radnog iskustva	25	14	11	4	1	3	2	2	0	8	5	3	4	2	2	1	1	0	1	0	1	5	3	2
S radnim iskustvom	291	162	129	10	8	2	25	23	2	101	56	45	89	49	40	6	3	3	34	14	20	26	9	17
UKUPNI IZLASC IZ EVIDENCIJE	434	231	203	13	9	4	43	20	23	149	97	52	131	74	57	10	3	7	43	14	29	45	14	31
1. ZAPOSLENI S EVIDENCIJE	283	151	132	4	4	0	20	7	13	92	60	32	93	56	37	7	3	4	33	10	23	34	11	23
1.1. ZAPOSLENI NA TEMELJU RADNOG ODNOSA	263	139	124	4	4	0	19	6	13	87	58	29	83	48	35	7	3	4	30	10	20	33	10	23
Mjesto rada:																								
U zemlji	249	126	123	4	4	0	19	6	13	85	56	29	78	44	34	6	2	4	27	7	20	30	7	23
U inozemstvu	14	13	1	0	0	0	0	0	0	2	2	0	5	4	1	1	1	0	3	3	0	3	3	0
Vrsta rada:																								
Na neodređeno vrijeme	38	19	19	0	0	0	0	0	0	12	7	5	12	9	3	1	0	1	7	2	5	6	1	5
Na određeno vrijeme	225	120	105	4	4	0	19	6	13	75	51	24	71	39	32	6	3	3	23	8	15	27	9	18
Prethodno radno iskustvo:																								
Bez radnog iskustva	21	11	10	1	1	0	0	0	0	6	3	3	6	2	4	0	0	0	3	1	2	5	4	1
1.2. ZAPOSLENI NA TEMELJU DRUGIH POSLOVNIH AKTIVNOSTI	20	12	8	0	0	0	1	1	0	5	2	3	10	8	2	0	0	0	3	0	3	1	1	0
2. BRISANI IZ EVIDENCIJE ZBOG OSTALIH RAZLOGA	151	80	71	9	5	4	23	13	10	57	37	20	38	18	20	3	0	3	10	4	6	11	3	8
NEZAPOSLENI KRAJEM IZVJEŠTAJNOG MJESECA	3.249	1.696	1.553	192	107	85	455	231	224	1.180	700	480	899	439	460	68	33	35	232	97	135	223	89	134
Bez radnog iskustva	267	132	135	39	17	22	45	24	21	74	44	30	55	23	32	3	2	1	22	10	12	29	12	17
S radnim iskustvom	2.982	1.564	1.418	153	90	63	410	207	203	1.106	656	450	844	416	428	65	31	34	210	87	123	194	77	117

G 2. Struktura nezaposlenih osoba prema razini obrazovanja



G 3. Struktura nezaposlenih žena prema razini obrazovanja



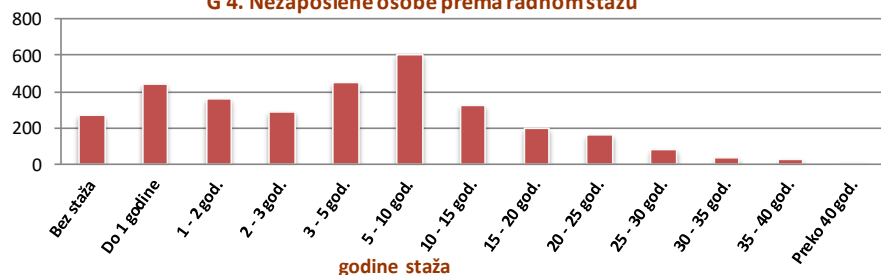
T 3. REGISTRIRANA NEZAPOSLENOST I ZAPOŠLJAVANJE PREMA RAZINI OBRAZOVANJA I SPOLU U VELJAČI 2026. I 2025. GODINE

	Mjesec	UKUPNO	Bez škole i nezavršena osnovna škola	Osnovna škola	SŠ za zanimanja do 3 god. i škola za KV i VKV radnike	SŠ za zanimanja u trajanju od 4 i više godina	Gimnazija	Prvi stupanj fakulteta, stručni studij i viša škola	Fakultet, akademija, magisterij, doktorat
1.	Nezaposlene osobe krajem mjeseca	2. 2026.	455	2.147	899	68	232	223	3.249
		2. 2025.	567	2.331	953	84	301	233	3.665
	Index	89,4	80,2	92,1	94,3	81,0	77,1	95,7	88,6
2.	Nezaposlene žene krajem mjeseca	2. 2026.	455	2.147	899	68	232	223	3.249
		2. 2025.	275	1.094	508	52	178	149	1.800
	Index	179,3	165,5	196,3	177,0	130,8	130,3	149,7	180,5
3.	Nezaposleni muškarci krajem mjeseca	2. 2026.	224	975	460	35	135	134	1.553
		2. 2025.	292	1.237	445	32	123	84	1.865
	Index	86,2	76,7	78,8	103,4	109,4	109,8	159,5	83,3
4.	Novoprijavljeni tijekom mjeseca	2. 2026.	65	431	192	15	67	66	650
		2. 2025.	38	222	99	8	32	35	334
	Index	193,5	171,1	194,1	193,9	187,5	209,4	188,6	194,6
5.	Zaposleni s evidencije na temelju radnog odnosa	2. 2026.	38	365	148	14	54	53	517
		2. 2025.	19	188	65	7	24	20	254
	Index	206,1	200,0	194,1	227,7	200,0	225,0	265,0	203,5
6.	Zaposleni s evidencije na temelju drugih poslovnih aktivnosti	2. 2026.	1	15	7	9	0	3	36
		2. 2025.	0	2	1	1	0	4	6
	Index	507,1	0,0	750,0	700,0	900,0	0,0	75,0	600,0
7.	Brisani iz evidencije zbog ostalih razloga	2. 2026.	37	156	61	7	23	18	245
		2. 2025.	14	58	23	4	13	7	94
	Index	256,8	264,3	269,0	87,0	87,0	176,9	257,1	260,6
8.	Korisnici novčane naknade	2. 2026.	17	130	438	374	23	95	85
		2. 2025.	16	114	395	343	31	99	57
	Index	110,1	106,3	114,0	110,9	109,0	74,2	96,0	149,1

T 4. REGISTRIRANA NEZAPOSLENOST I ZAPOSŁJAVANJE PO DOBI, RAZINI OBRAZOVANJA I RADNOM STAŽU KRAJEM VELJAČE 2026. GODINE

		UKUPNO			DOB																														
					15 - 19			20 - 24			25 - 29			30 - 34			35 - 39			40 - 44			45 - 49			50 - 54			55 - 59			60 I VIŠE			
		U	M	Ž	U	M	Ž	U	M	Ž	U	M	Ž	U	M	Ž	U	M	Ž	U	M	Ž	U	M	Ž	U	M	Ž	U	M	Ž				
RAZINA OBRAZOVANJA	UKUPNO	3.249	1.696	1.553	110	74	36	316	176	140	453	242	211	341	172	169	266	145	121	348	182	166	361	173	188	376	167	209	364	180	184	314	185	129	
	Bez škole i nezavršena OŠ	192	107	85	5	2	3	12	5	7	2	1	1	5	3	2	5	5	0	28	15	13	33	19	14	30	14	16	33	19	14	39	24	15	
	Osnovna škola	455	231	224	9	7	2	19	13	6	34	21	13	28	13	15	34	19	15	44	27	17	58	26	32	81	30	51	79	38	41	69	37	32	
	SS zanimanja do 3 god.i škola za KV,VKV	1.180	700	480	67	48	19	133	85	48	142	93	49	108	67	41	110	70	40	111	64	47	140	72	68	132	64	68	132	69	63	105	68	37	
	SS za zanimanja u trajanju od 4 i više god.	899	439	460	27	17	10	128	64	64	150	74	76	101	48	53	65	29	36	96	49	47	75	31	44	92	43	49	88	41	47	77	43	34	
	Gimnazija	68	33	35	2	0	2	4	2	2	14	7	7	7	4	3	7	5	2	10	5	5	7	5	2	8	1	7	4	1	3	5	3	2	
	Prvi stupanj fakulteta, stručni studij i viša škola	232	97	135	0	0	0	16	6	10	62	28	34	49	20	29	30	13	17	21	7	14	19	11	8	16	5	11	10	3	7	9	4	5	
	Fakulteti,akademije, magisterij, doktorat	223	89	134	0	0	0	4	1	3	49	18	31	43	17	26	15	4	11	38	15	23	29	9	20	17	10	7	18	9	9	10	6	4	
RADNI STAŽ	Bez staža	267	132	135	52	37	15	48	17	31	49	27	22	17	5	12	11	5	6	19	9	10	15	7	8	18	8	10	22	10	12	16	7	9	
	Do 1 godine	442	249	193	48	31	17	96	61	35	91	51	40	36	17	19	16	5	11	27	17	10	35	15	20	43	22	21	30	18	12	20	12	8	
	1 - 2 god.	364	206	158	8	5	3	98	51	47	90	50	40	51	33	18	25	14	11	22	12	10	23	16	7	22	12	10	15	7	8	10	6	4	
	2 - 3 god.	291	153	138	2	1	1	42	25	17	68	31	37	40	20	20	29	18	11	25	15	10	20	6	14	29	16	13	22	15	7	14	6	8	
	3 - 5 god.	450	231	219	0	0	0	26	16	10	85	48	37	79	42	37	50	27	23	57	30	27	40	18	22	48	21	27	43	16	27	22	13	9	
	5 - 10 god.	605	323	282	0	0	0	6	6	0	69	35	34	99	44	55	72	43	29	91	51	40	84	43	41	74	34	40	62	30	32	48	37	11	
	10 - 15 god.	324	154	170	0	0	0	0	0	0	1	0	1	19	11	8	50	29	21	52	25	27	66	32	34	43	13	30	51	20	31	42	24	18	
	15 - 20 god.	200	90	110	0	0	0	0	0	0	0	0	0	0	0	0	11	4	7	31	14	17	39	17	22	41	18	23	31	16	15	47	21	26	
	20 - 25 god.	162	72	90	0	0	0	0	0	0	0	0	0	0	0	0	2	0	2	23	9	14	25	10	15	36	16	20	43	21	22	33	16	17	
	25 - 30 god.	82	44	38	0	0	0	0	0	0	0	0	0	0	0	0	0	0	0	1	0	1	12	8	4	16	5	11	25	14	11	28	17	11	
	30 - 35 god.	31	22	9	0	0	0	0	0	0	0	0	0	0	0	0	0	0	0	0	0	0	2	1	1	6	2	4	11	8	3	12	11	1	
	35 - 40 god.	24	15	9	0	0	0	0	0	0	0	0	0	0	0	0	0	0	0	0	0	0	0	0	0	0	0	0	0	8	5	3	16	10	6
	Preko 40 god.	7	5	2	0	0	0	0	0	0	0	0	0	0	0	0	0	0	0	0	0	0	0	0	0	0	0	0	0	1	0	1	6	5	1

G 4. Nezaposlene osobe prema radnom stažu



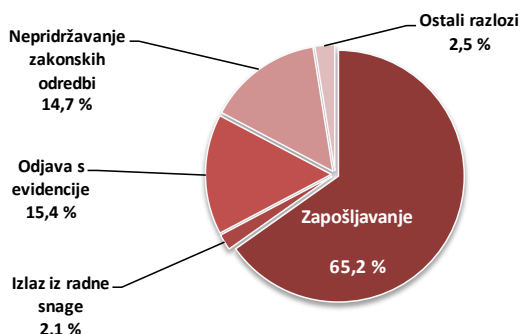
G 5. Nezaposlene osobe prema starosti



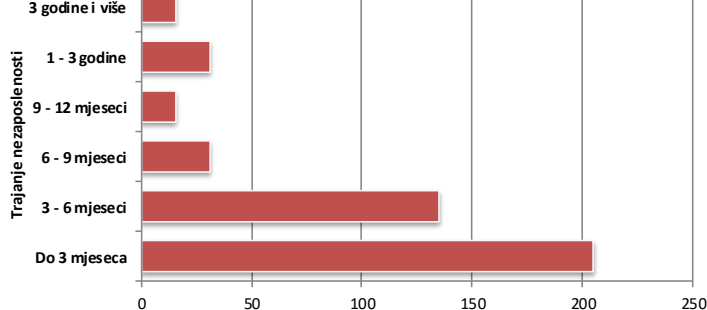
T 5. IZLASCI IZ EVIDENCIJE NEZAPOSLENIH OSOBA PREMA RAZLOZIMA U VELJAČI 2026. GODINE

Red.br.	Razlozi brisanja s evidencije	UKUPNO	M	Ž	Trajanje nezaposlenosti					
					Do 3 mjeseca	3 - 6 mjeseci	6 - 9 mjeseci	9 - 12 mjeseci	1 - 3 godine	3 godine i više
UKUPNI IZLASCI IZ EVIDENCIJE		434	231	203	205	135	31	16	31	16
1.	ZAPOŠLJAVANJE NA TEMELJU RADNOG ODNOSA I DRUGIH POSLOVNIH AKTIVNOSTI	283	151	132	158	82	20	10	11	2
1.1.	Zapošljavanje na temelju radnog odnosa	263	139	124	146	79	18	7	11	2
1.2.	Obavljanje domaće radinosti ili sporednog zanimanja prema posebnom propisu	0	0	0	0	0	0	0	0	0
1.3.	Postao osiguranik produženog mirovinskog osiguranja na temelju ugovora o radu na određeno vrijeme za stalne sezonske poslove	0	0	0	0	0	0	0	0	0
1.4.	Registriranje trgovačkog društva ili druge pravne osobe, 25 % udjela u trgovačkom društvu ili drugoj pravnoj osobi	2	1	1	1	0	0	1	0	0
1.5.	Postao predsjednik uprave, član uprave ili izvršni direktor trgovačkog društva te član ili upravitelj zadruge	0	0	0	0	0	0	0	0	0
1.6.	Registriranje obrta, slobodnog zanimanja ili djelatnosti poljoprivrede i šumarstva	17	11	6	11	3	2	1	0	0
1.7.	Prijava na poljoprivredno osiguranje po propisima o mirovinskom osiguranju	0	0	0	0	0	0	0	0	0
1.8.	Zapošljavanje prema posebnim propisima (status roditelja njegovatelja, njegovatelj hrvatskog ratnog vojnika invalida)	1	0	1	0	0	0	1	0	0
1.9.	Ostvarenje mjesečnog primitka odnosno dohotka koji je veći od prosječne isplaćene novčane naknade u prethodnoj kalendarskoj godini	0	0	0	0	0	0	0	0	0
1.10.	Stručno osposobljavanje za rad bez zasnivanja radnog odnosa	0	0	0	0	0	0	0	0	0
1.11.	Korištenje sredstava po mjerama Ministarstva obitelji, branitelja i međugeneracijske solidarnosti	0	0	0	0	0	0	0	0	0
2.	IZLAZ IZ RADNE SNAGE	9	3	6	2	1	3	0	1	2
2.1.	Umirovljenje, ostvarenje obiteljske ili invalidske mirovine	3	2	1	1	1	1	0	0	0
2.2.	Utvrdena opća nesposobnost za rad ili privremena nezapošljivost	0	0	0	0	0	0	0	0	0
2.3.	Privotor i izdržavanje kazne zatvora	1	0	1	0	0	0	0	0	1
2.4.	Uključenje u redovito školovanje (redoviti učenik ili student)	0	0	0	0	0	0	0	0	0
2.5.	Dragovoljno služenje vojnog roka	0	0	0	0	0	0	0	0	0
2.6.	Uključenje u obrazovanje po projektima	1	1	0	0	0	1	0	0	0
2.7.	Navršeni 65 godina života	2	0	2	0	0	1	0	0	1
2.8.	Ostvarenje prava na roditeljsku, roditeljsku, posvojiteljsku ili skrbničku poštedu od rada po posebnom propisu	2	0	2	1	0	0	0	1	0
3.	NEPRIDRŽAVANJE ZAKONSKIH ODREDBI	64	36	28	23	25	4	0	7	5
3.1.	Obavljanje posla bez potvrde, ugovora, odnosno rješenja na temelju kojega radi	0	0	0	0	0	0	0	0	0
3.2.	Odbijanje zaposlenja	0	0	0	0	0	0	0	0	0
3.3.	Odbijanje ili prekidanje obrazovanja koje je organizirao Zavod	0	0	0	0	0	0	0	0	0
3.4.	Ne traži aktivno posao	54	31	23	22	19	4	0	6	3
3.5.	Nije raspoloživ za rad	10	5	5	1	6	0	0	1	2
4.	ODJAVA S EVIDENCIJE	67	34	33	12	27	4	6	12	6
5.	OSTALI RAZLOZI	11	7	4	10	0	0	0	0	1

G 6. Struktura izlaza iz evidencije prema razlozima



G 7. Izlasci iz evidencije prema trajanju nezaposlenosti



T 6. REGISTRIRANA NEZAPOSLENOST, ZAPOSŁJAVANJE I TRAŽENI RADNICI PREMA DJELATNOSTI I SPOLU U VELJAČI 2026. GODINE

Djelatnost (NKD 2025)	Nezaposlene osobe s prethodnim radnim iskustvom							Zaposleni s evidencije na temelju radnog odnosa			Traženi radnici	
	Nezaposlene osobe			Novoprijavljeni				Izravno iz radnog odnosa	Ukupno	Muškarci		Žene
	Ukupno	Muškarci	Žene	Ukupno	Muškarci	Žene						
	2.982	1.564	1.418	291	152	139	247	263	139	124		623
A POLJOPRIVREDA, ŠUMARSTVO I RIBARSTVO	102	75	27	11	8	3	10	5	2	3	14	
B RUDARSTVO I VAĐENJE	2	2	0	0	0	0	0	0	0	0	0	
C PRERAĐIVAČKA INDUSTRIJA	235	140	95	20	11	9	16	25	20	5	93	
D OPSKRBA ELEKTRIČNOM ENERGIJOM, PLINOM, PAROM I KLIMATIZACIJA	0	0	0	0	0	0	0	0	0	0	0	
E OPSKRBA VODOM; UKLANJANJE OTPADNIH VODA, GOSPODARENJE OTPADOM TE DJELATNOSTI SANACIJE OKOLIŠA	58	44	14	3	1	2	2	2	1	1	9	
F GRAĐEVINARSTVO	232	180	52	35	28	7	29	23	21	2	58	
G TRGOVINA NA VELIKO I NA MALO	460	219	241	48	25	23	39	40	15	25	56	
H PRUŽENJE I SKLADIŠTENJE	173	114	59	25	15	10	22	19	13	6	11	
I SMJEŠTAJ TE PRIPREMA I USLUŽIVANJE HRANE	861	393	468	53	28	25	48	61	31	30	176	
J IZDAVAČKE DJELATNOSTI, DJELATNOSTI EMITIRANJA TE PROIZVODNJE I DISTRIBUCIJE	8	6	2	0	0	0	0	1	0	1	0	
K TELEKOMUNIKACIJE, RAČUNALNO PROGRAMIRANJE, SAVJETOVANJE, RAČUNALNA	24	18	6	3	3	0	2	3	1	2	0	
L FINANCIJSKE DJELATNOSTI I DJELATNOSTI OSIGURANJA	16	5	11	1	1	0	0	1	0	1	0	
M POSLOVANJE NEKRETNINAMA	35	11	24	3	2	1	3	0	0	0	3	
N STRUČNE, ZNANSTVENE I TEHNIČKE DJELATNOSTI	93	43	50	14	5	9	14	0	0	0	9	
O ADMINISTRATIVNE I POMOĆNE USLUŽNE DJELATNOSTI	167	83	84	20	13	7	18	11	4	7	9	
P JAVNA UPRAVA I OBRANA; OBVEZNO SOCIJALNO OSIGURANJE	160	99	61	14	2	12	7	14	6	8	14	
Q OBRAZOVANJE	59	11	48	15	2	13	14	2	0	2	68	
R DJELATNOSTI ZDRAVSTVENE ZAŠTITE I SOCIJALNE SKRBI	48	15	33	6	2	4	4	23	7	16	74	
S UMJETNOST, SPORT I REKREACIJA	68	26	42	6	1	5	6	14	7	7	18	
T OSTALE USLUŽNE DJELATNOSTI	167	79	88	13	4	9	12	6	3	3	0	
U DJELATNOSTI KUĆANSTAVA KAO POSLODAVACA I DJELATNOSTI KUĆANSTAVA KOJA PROIZVODE RAZLIČITU ROBU I OBAVLJAJU RAZLIČITE USLUGE ZA VLASTITE POTREBE	14	1	13	1	1	0	1	13	8	5	11	

T 7. REGISTRIRANA NEZAPOSLENOST I ZAPOSŁJAVANJE PO ISPOSTAVAMA U VELJAČI 2026. GODINE

Područni ured/Ispostava	Nezaposlene osobe			Novoprijavljeni			Zaposleni s evidencije na temelju radnog odnosa			Zaposleni s evidencije na temelju drugih poslovnih aktivnosti			Brisani iz evidencije zbog ostalih razloga			Korisnici novčane naknade			Traženi radnici
	Ukupno	Muškarci	Žene	Ukupno	Muškarci	Žene	Ukupno	Muškarci	Žene	Ukupno	Muškarci	Žene	Ukupno	Muškarci	Žene	Ukupno	Muškarci	Žene	
PU Šibenik	3.249	1.696	1.553	316	166	150	263	139	124	20	12	8	151	80	71	1.162	569	593	623
Drniš	210	121	89	29	18	11	25	16	9	2	2	0	27	25	2	72	45	27	55
Knin	817	450	367	52	28	24	43	26	17	2	2	0	45	43	2	154	85	69	39
Šibenik	1.728	874	854	193	97	96	165	83	82	13	6	7	178	165	13	721	337	384	402
Vodice	494	251	243	42	23	19	30	14	16	3	2	1	33	30	3	215	102	113	127

T 8. REGISTRIRANA NEZAPOSLENOST PREMA RAZINI OBRAZOVANJA, SPOLU I PO ISPOSTAVAMA U VELJAČI 2026. GODINE

Područni ured/Ispostava	UKUPNO			Bez škole i nezavršena osnovna škola			Osnovna škola			SŠ za zanimanja do 3 god. i škola za KV i VKV radnike			SŠ za zanimanja u trajanju od 4 i više godina			Gimnazija			Prvi stupanj fakulteta, stručni studij i viša škola			Fakulteti, akademije, magisterij, doktorat		
	Ukupno	M	Ž	Ukupno	M	Ž	Ukupno	M	Ž	Ukupno	M	Ž	Ukupno	M	Ž	Ukupno	M	Ž	Ukupno	M	Ž	Ukupno	M	Ž
PU Šibenik	3.249	1.696	1.553	192	107	85	455	231	224	1.180	700	480	899	439	460	68	33	35	232	97	135	223	89	134
Drniš	204	115	89	4	0	4	25	13	12	94	57	37	56	31	25	0	0	0	12	6	6	13	8	5
Knin	817	450	367	170	94	76	180	99	81	250	152	98	153	78	75	14	10	4	23	6	17	27	11	16
Šibenik	1.728	874	854	14	9	5	201	97	104	630	355	275	542	266	276	37	15	22	150	76	74	154	56	98
Vodice	494	251	243	1	1	0	49	22	27	206	136	70	148	64	84	14	5	9	47	9	38	29	14	15

T 9. REGISTRIRANA NEZAPOSLENOST PO MJESTU STANOVANJA, SPOLU I DOBI U VELJAČI 2026. GODINE

Gradovi / Općine	UKUPNO			15-19			20-24			25-29			30-34			35-39			40-44			45-49			50-54			55-59			60 i više		
	U	M	Ž	U	M	Ž	U	M	Ž	U	M	Ž	U	M	Ž	U	M	Ž	U	M	Ž	U	M	Ž	U	M	Ž	U	M	Ž	U	M	Ž
Ukupno	3.248	1.696	1.552	110	74	36	316	176	140	453	242	211	341	172	169	266	145	121	347	182	165	361	173	188	376	167	209	364	180	184	314	185	129
(04448/15) ŠIBENIK	1.196	621	575	46	33	13	129	74	55	169	89	80	136	72	64	105	56	49	136	65	71	145	68	77	137	64	73	105	52	53	88	48	40
(01961/15) KNIN	464	233	231	20	12	8	40	14	26	61	35	26	40	21	19	33	18	15	29	15	14	63	32	31	51	19	32	61	32	29	66	35	31
(05002/15) VODICE	422	217	205	8	5	3	54	31	23	69	35	34	47	18	29	33	21	12	48	28	20	37	17	20	49	21	28	44	21	23	33	20	13
(01848/15) KISTANJE	256	142	114	9	6	3	16	7	9	25	14	11	17	7	10	13	6	7	33	18	15	21	13	8	27	13	14	48	27	21	47	31	16
(00957/15) DRNIŠ	150	86	64	8	7	1	15	12	3	25	14	11	26	15	11	11	7	4	14	9	5	12	6	6	14	5	9	15	6	9	10	5	5
(03948/15) SKRADIN	111	54	57	2	1	1	9	5	4	19	15	4	13	7	6	7	2	5	13	7	6	10	2	8	13	5	8	9	1	8	16	9	7
(03573/15) PRIMOŠTEN	100	50	50	3	2	1	7	2	5	18	9	9	6	2	4	12	8	4	19	11	8	13	6	7	10	6	4	9	3	6	3	1	2
(04545/15) TISNO	79	29	50	2	1	1	5	3	2	11	4	7	14	3	11	9	4	5	9	3	6	7	2	5	7	2	5	10	3	7	5	4	1
(06216/15) TRIBUNJ	73	34	38	4	1	3	9	5	4	6	3	3	5	3	2	5	4	1	8	3	5	9	4	5	9	2	7	13	7	6	5	2	2
(05827/15) ROGOZNICA	71	32	39	1	1	0	8	6	2	6	1	5	5	2	3	9	4	5	11	5	6	6	4	2	9	3	6	7	4	3	9	2	7
(06173/15) MURTER-KORNATI	66	30	36	1	1	0	3	2	1	16	7	9	6	5	1	4	2	2	6	2	4	3	2	1	12	2	10	9	4	5	6	3	3
(06211/15) BILICE	58	28	30	0	0	0	6	3	3	5	3	2	10	7	3	8	1	7	4	4	0	8	4	4	5	1	4	9	4	5	3	1	2
(03107/15) BISKUPIJA	52	38	14	0	0	0	1	0	1	1	0	1	3	0	3	3	2	1	5	5	0	4	2	2	12	9	3	11	8	3	12	12	0
(05819/15) PIROVAC	46	30	16	3	3	0	3	2	1	8	6	2	5	3	2	4	3	1	7	4	3	7	3	4	6	5	1	2	0	2	1	1	0
(01139/15) ERVENIK	30	27	3	0	0	0	2	2	0	1	1	0	2	2	0	1	1	0	1	1	0	2	1	1	9	8	1	6	5	1	6	6	0
(03778/15) RUŽIĆ	30	19	11	2	1	1	3	3	0	2	2	0	2	2	0	4	2	2	1	1	0	8	4	4	3	0	3	3	2	1	2	2	0
(04693/15) UNEŠIĆ	20	13	7	0	0	0	4	4	0	4	2	2	1	1	0	4	3	1	1	1	0	2	1	1	1	0	1	3	1	2	0	0	0
(02984/15) PROMINA	10	3	7	0	0	0	1	0	1	6	2	4	1	0	1	0	0	0	0	0	0	1	0	1	1	1	0	0	0	0	0	0	0
(01830/15) KIJEVO	8	4	4	1	0	1	1	1	0	1	0	1	2	2	0	0	0	0	1	0	1	2	1	1	0	0	0	0	0	0	0	0	0
(00515/15) CIVLJANE	7	6	1	0	0	0	0	0	0	0	0	0	0	0	0	1	1	0	1	0	1	1	1	0	1	1	0	0	0	0	3	3	0

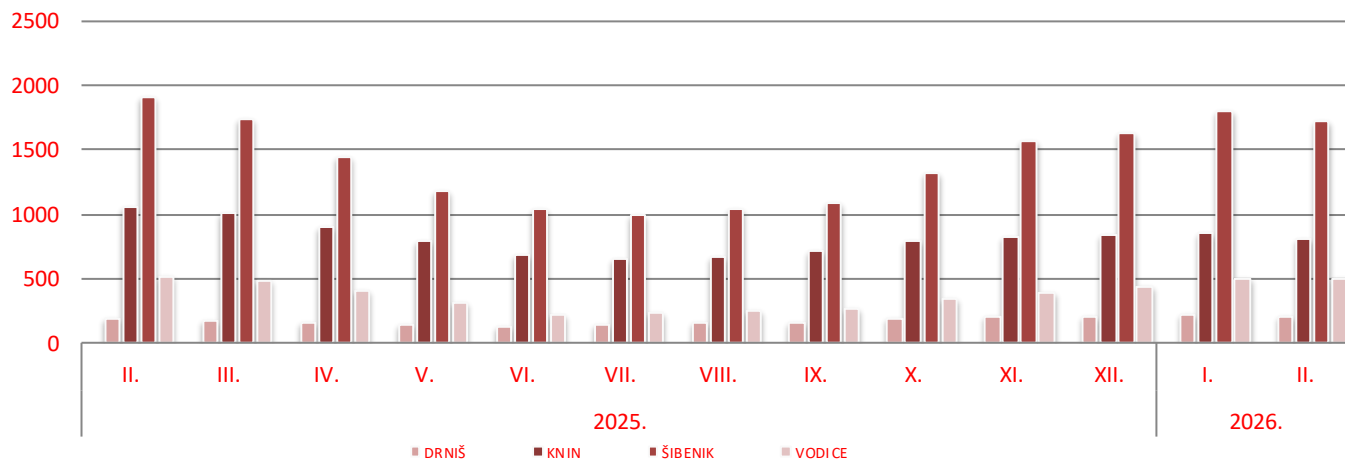
T 10. REGISTRIRANA NEZAPOSLENOST PO MJESTU STANOVANJA, SPOLU I OBRAZOVANJU U VELJAČI 2026. GODINE

Gradovi / Općine	UKUPNO			Bez škole i nezavršena osnovna škola			Osnovna škola			SŠ za zanimanja do 3 god. i škola za KV i VKV radnike			SŠ za zanimanja u trajanju od 4 i više godina			Gimnazija			Prvi stupanj fakulteta, stručni studij i viša škola			Fakulteti, akademije, magisterij, doktorat		
	U	M	Ž	U	M	Ž	U	M	Ž	U	M	Ž	U	M	Ž	U	M	Ž	U	M	Ž	U	M	Ž
Ukupno	3.248	1.696	1.552	192	107	85	455	231	224	1.179	700	479	899	439	460	68	33	35	232	97	135	223	89	134
(04448/15) ŠIBENIK	1.196	621	575	9	5	4	117	61	56	444	258	186	372	186	186	24	12	12	116	59	57	114	40	74
(01961/15) KNIN	464	233	231	70	34	36	77	39	38	165	89	76	105	52	53	8	6	2	20	4	16	19	9	10
(05002/15) VODICE	422	217	205	1	1	0	40	17	23	175	118	57	128	58	70	11	5	6	43	8	35	24	10	14
(01848/15) KISTANJE	256	142	114	73	38	35	82	42	40	62	45	17	27	11	16	5	3	2	1	1	0	6	2	4
(00957/15) DRNIŠ	150	86	64	7	3	4	13	6	7	62	37	25	46	27	19	1	1	0	10	6	4	11	6	5
(03948/15) SKRADIN	111	54	57	1	1	0	21	6	15	42	20	22	33	18	15	1	0	1	9	6	3	4	3	1
(03573/15) PRIMOŠTEN	100	50	50	0	0	0	8	6	2	33	18	15	41	21	20	4	1	3	7	2	5	7	2	5
(04545/15) TISNO	79	29	50	0	0	0	10	4	6	29	14	15	27	9	18	2	0	2	5	2	3	6	0	6
(06216/15) TRIBUNJ	72	34	38	0	0	0	9	5	4	31	18	13	20	6	14	3	0	3	4	1	3	5	4	1
(05827/15) ROGOZNICA	71	32	39	0	0	0	17	6	11	25	14	11	18	6	12	0	0	0	5	3	2	6	3	3
(06173/15) MURTER-KORNATI	66	30	36	2	2	0	14	7	7	17	8	9	21	9	12	2	0	2	4	2	2	6	2	4
(06211/15) BILICE	58	28	30	1	1	0	7	4	3	24	12	12	17	9	8	2	0	2	2	0	2	5	2	3
(03107/15) BISKUPIJA	52	38	14	12	9	3	12	10	2	14	10	4	11	8	3	0	0	0	2	1	1	1	0	1
(05819/15) PIROVAC	46	30	16	1	0	1	7	3	4	15	11	4	13	8	5	2	2	0	2	2	0	6	4	2
(01139/15) ERVENIK	30	27	3	10	9	1	6	6	0	6	6	0	8	6	2	0	0	0	0	0	0	0	0	0
(03778/15) RUŽIĆ	30	19	11	0	0	0	9	6	3	13	9	4	4	1	3	2	2	0	1	0	1	1	1	0
(04693/15) UNEŠIĆ	20	13	7	0	0	0	2	1	1	14	9	5	3	3	0	0	0	0	1	0	1	0	0	0
(02984/15) PROMINA	10	3	7	0	0	0	1	0	1	5	2	3	3	0	3	0	0	0	0	0	0	1	1	0
(01830/15) KIJEVO	8	4	4	1	0	1	2	1	1	2	1	1	2	1	1	1	1	0	0	0	0	0	0	0
(00515/15) CIVLJANE	7	6	1	4	4	0	1	1	0	1	1	0	0	0	0	0	0	0	0	0	0	1	0	1

T 11. REGISTRIRANA NEZAPOSLENOST PO ISPOSTAVAMA OD VELJAČE 2025. DO VELJAČE 2026. GODINE

PU Šibenik	2025.												2026.		INDEKS	
	II.	III.	IV.	V.	VI.	VII.	VIII.	IX.	X.	XI.	XII.	I.	II.	II./2026.	II./2026.	
															I./2026.	II./2025.
DRNIŠ	189	177	154	140	128	146	153	163	184	207	204	219	210	95,9	111,1	
KNIN	1.056	1.016	899	788	680	662	664	719	791	827	836	849	817	96,2	77,4	
ŠIBENIK	1.905	1.739	1.441	1.178	1.035	995	1.038	1.089	1.329	1.563	1.627	1.796	1.728	96,2	90,7	
VODICE	515	488	415	313	229	237	256	267	338	398	432	503	494	98,2	95,9	
PU ŠIBENIK	3.665	3.420	2.909	2.419	2.072	2.040	2.111	2.238	2.642	2.995	3.099	3.367	3.249	96,5	88,6	

G - 8 Nezaposlene osobe po mjesecima i ispostavama od veljače 2025. do veljače 2026. godine



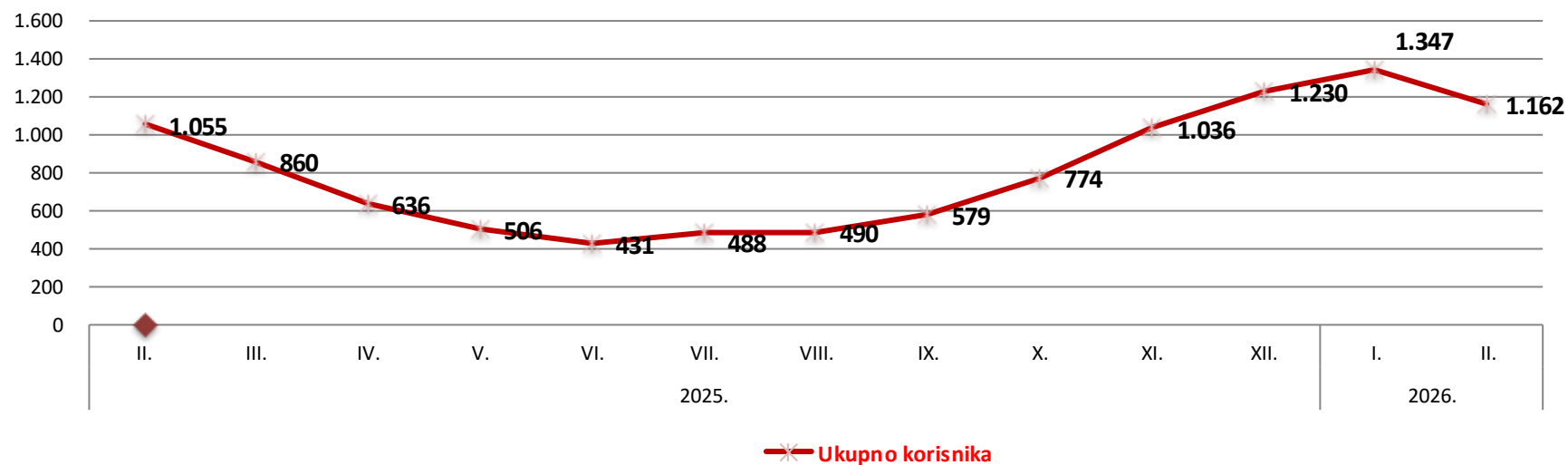
T 12. KORISNICI NOVČANE NAKNADE PO SPOLU, OBRAZOVANJU I MJESECIMA OD VELJAČE 2025. DO VELJAČE 2026. GODINE

God.	Mj.	UKUPNO			Bez škole i nezavršena osnovna škola			Završena osnovna škola			S.Š. do 3 godine te za KV i VKV radnike			S.Š. u trajanju od 4 i više godina			Gimnazija			Prvi stupanj fakulteta, stručni studij i viša škola			Fakultet, akademija, magisterij, doktorat		
		Ukupno	Muškarci	Žene	Ukupno	Muškarci	Žene	Ukupno	Muškarci	Žene	Ukupno	Muškarci	Žene	Ukupno	Muškarci	Žene	Ukupno	Muškarci	Žene	Ukupno	Muškarci	Žene	Ukupno	Muškarci	Žene
2025.	2.	1.055	515	566	16	8	8	114	48	66	395	226	169	343	145	198	31	8	23	99	63	62	57	17	40
	3.	860	450	444	10	4	6	79	37	42	305	185	120	294	133	161	29	12	17	81	63	52	62	16	46
	4.	636	359	311	7	4	3	50	23	27	210	133	77	226	109	117	20	11	9	70	63	41	53	16	37
	5.	506	301	249	5	2	3	34	13	21	174	109	65	161	83	78	16	9	7	53	63	34	63	22	41
	6.	431	269	208	3	2	1	34	18	16	163	104	59	120	59	61	13	8	5	51	63	34	47	15	32
	7.	488	284	245	2	1	1	39	25	14	170	106	64	134	62	72	14	8	6	60	63	38	69	19	50
	8.	490	285	248	3	2	1	35	22	13	173	107	66	135	62	73	16	11	5	56	63	36	72	18	54
	9.	579	332	291	2	1	1	44	26	18	215	132	83	169	73	96	23	14	9	51	63	32	75	23	52
	10.	774	422	388	8	4	4	76	38	38	297	173	124	239	108	131	26	14	12	64	63	37	64	22	42
	11.	1.036	536	526	15	6	9	112	50	62	400	228	172	324	155	169	26	12	14	87	63	50	72	22	50
	12.	1.230	614	635	24	13	11	140	55	85	467	271	196	377	174	203	29	13	16	103	63	59	90	25	65
	2026.	1.	1.347	678	688	23	11	12	148	59	89	508	297	211	420	203	217	33	16	17	113	63	69	102	29
2.		1.162	595	593	17	9	8	130	55	75	438	251	187	374	178	196	23	11	12	95	63	58	85	28	57

T 13. KORISNICI NOVČANE NAKNADE OD VELJAČE 2025. DO VELJAČE 2026. GODINE

PU Šibenik	2025.												2026.		INDEKS	
	II.	III.	IV.	V.	VI.	VII.	VIII.	IX.	X.	XI.	XII.	I.	II.	II./2026.	II./2026.	
															I./2026.	II./2025.
Ukupno korisnika	1.055	860	636	506	431	488	490	579	774	1.036	1.230	1.347	1.162	86,3	110,1	

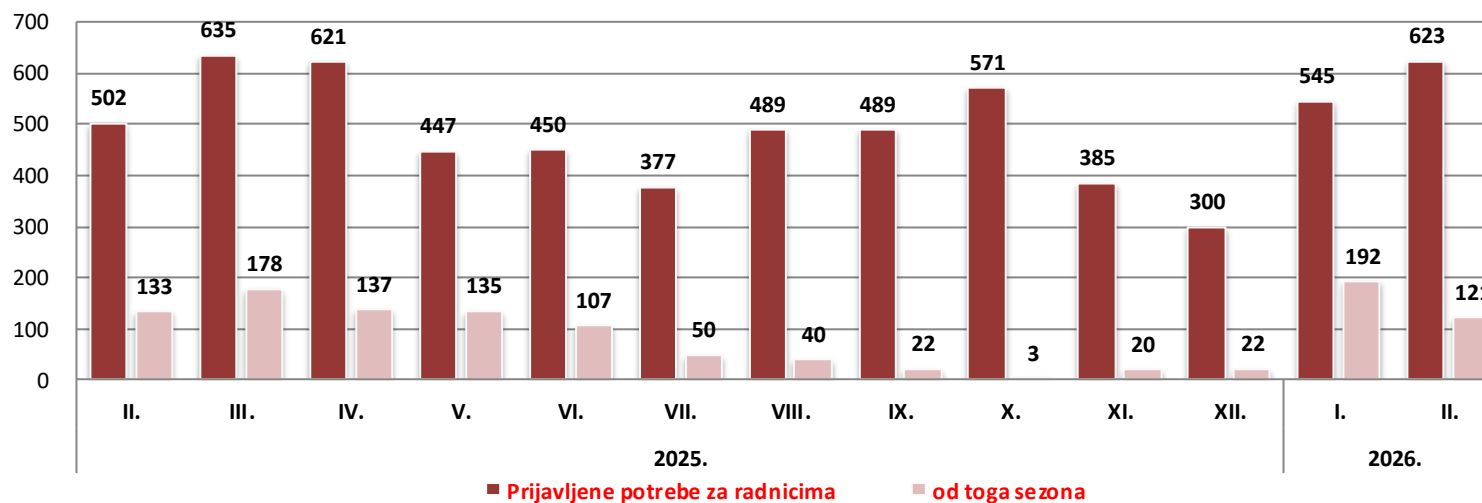
G - 9 Ukupan broj korisnika novčane naknade od veljače 2025. do veljače 2026. godine



T 14. PRIJAVLJENE POTREBE ZA RADNICIMA I OD TOGA U SEZONI OD VELJAČE 2025. DO VELJAČE 2026. GODINE

PU Šibenik	2025.												2026.		INDEKS	
	II.	III.	IV.	V.	VI.	VII.	VIII.	IX.	X.	XI.	XII.	I.	II.	II./2026.	II./2026.	
															I./2026.	II./2025.
Prijavljene potrebe za radnicima	502	635	621	447	450	377	489	489	571	385	300	545	623	114,3	124,1	
od toga sezona	133	178	137	135	107	50	40	22	3	20	22	192	121	63,0	91,0	

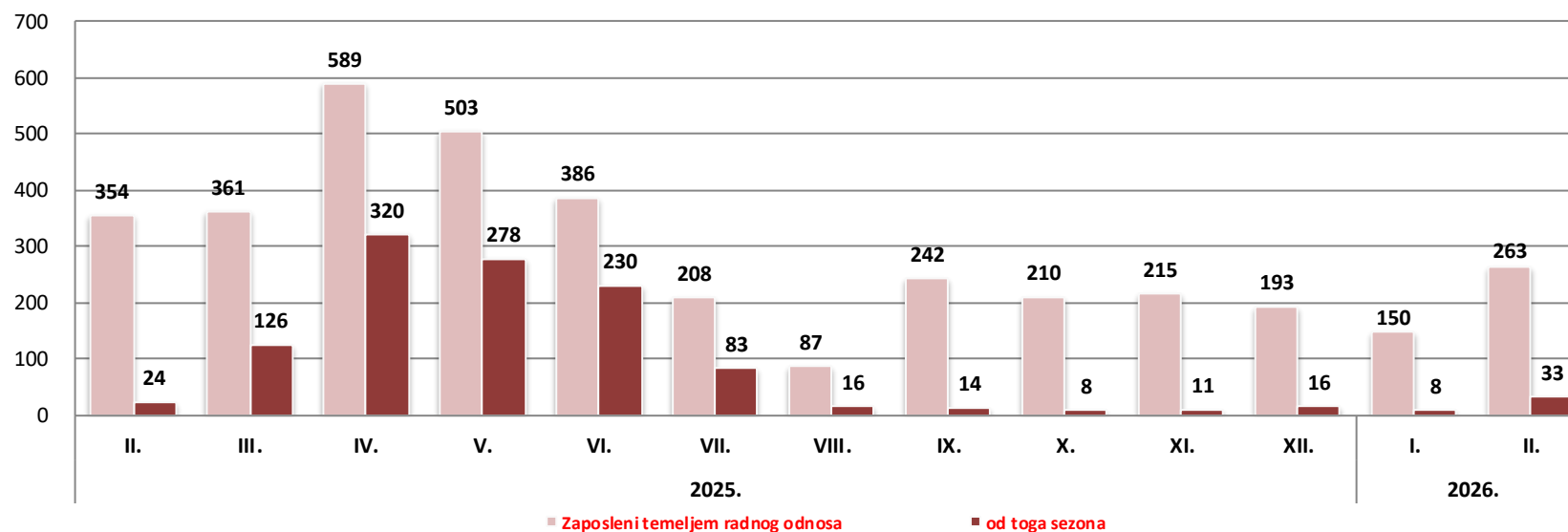
G- 10 Pregled ukupno prijavljenih potreba za radnicima i u sezoni od veljače 2025. do veljače 2026. godine



**T 15. ZAPOSLENI S EVIDENCIJE ZAVODA NA TEMELJU RADNOG ODNOSA I OD TOGA U SEZONI
OD VELJAČE 2025. DO VELJAČE 2026. GODINE**

PU Šibenik	2025.												2026.		INDEKS	
	II.	III.	IV.	V.	VI.	VII.	VIII.	IX.	X.	XI.	XII.	I.	II.	II./2026.	II./2026.	
															I./2026.	II./2025.
Zaposleni temeljem radnog odnosa	354	361	589	503	386	208	87	242	210	215	193	150	263	175,3	74,3	
od toga sezona	24	126	320	278	230	83	16	14	8	11	16	8	33	412,5	137,5	

**G - 11 Pregled zapošljavanja po mjesecima i na sezonskim poslovima
od veljače 2025. do veljače 2026. godine**



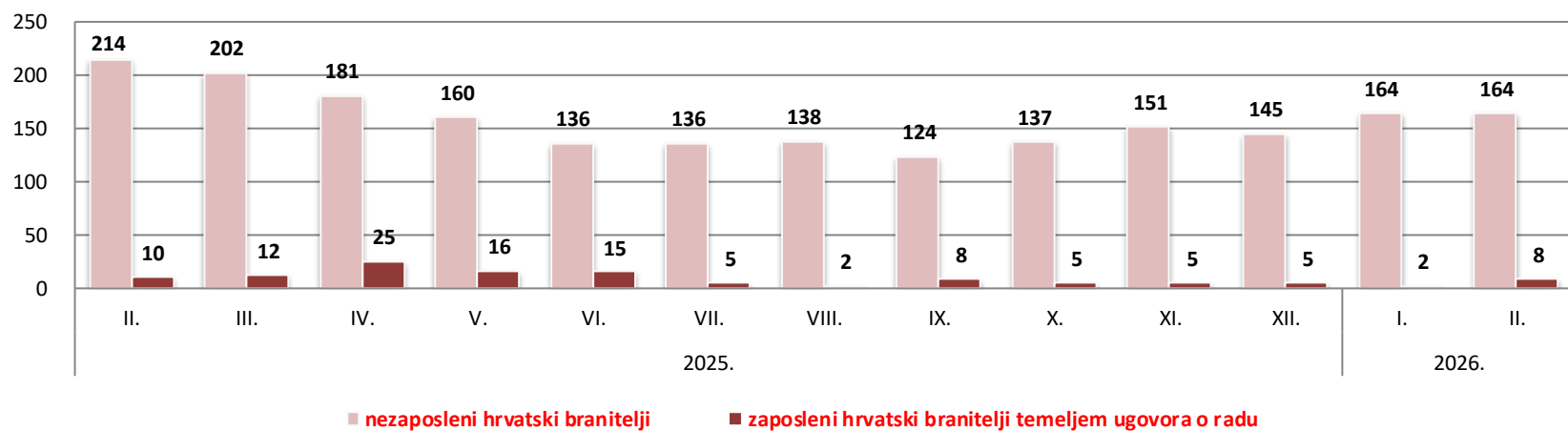
T 16. ZAPOSLENI S EVIDENCIJE ZAVODA NA TEMELJU RADNOG ODNOSA PREMA MJESTU I VRSTI RADA U VELJAČI 2026.

Ispostava / Područni ured	UKUPNO			Mjesto rada											Vrsta rada				
				Na području ispostave			Na području područnog ureda			Na području ostalih područnih ureda			U inozemstvu		Određeno vrijeme	Neodređeno vrijeme	Skrraćeno vrijeme	Pripravnici	Sezonsko
	Ukupno	M	Ž	Ukupno	M	Ž	Ukupno	M	Ž	Ukupno	M	Ž	Ukupno	U pomorstvu					
Drniš	25	16	9	10	6	4	7	6	1	6	2	4	2	0	22	3	2	0	0
Knin	43	26	17	21	13	8	9	7	2	11	5	6	2	0	36	7	0	0	0
Šibenik	165	83	82	120	60	60	10	3	7	27	12	15	8	7	138	27	9	0	29
Vodice	30	14	16	16	7	9	7	4	3	5	1	4	2	0	29	1	0	0	4
PU Šibenik	263	139	124	167	86	81	33	20	13	49	20	29	14	7	225	38	11	0	33

**T 17. NEZAPOSLENOST I ZAPOSŁJAVANJE HRVATSKIH BRANITELJA NA TEMELJU RADNOG ODNOSA PO MJESECIMA
OD VELJAČE 2025. DO VELJAČE 2026. GODINE**

PU Šibenik	2025.												2026.		INDEKS	
	II.	III.	IV.	V.	VI.	VII.	VIII.	IX.	X.	XI.	XII.	I.	II.	II./2026.	II./2026.	
															I./2026.	II./2025.
nezaposleni hrvatski branitelji	214	202	181	160	136	136	138	124	137	151	145	164	164	100,0	76,6	
zaposleni hrvatski branitelji temeljem ugovora o radu	10	12	25	16	15	5	2	8	5	5	5	2	8	400,0	80,0	

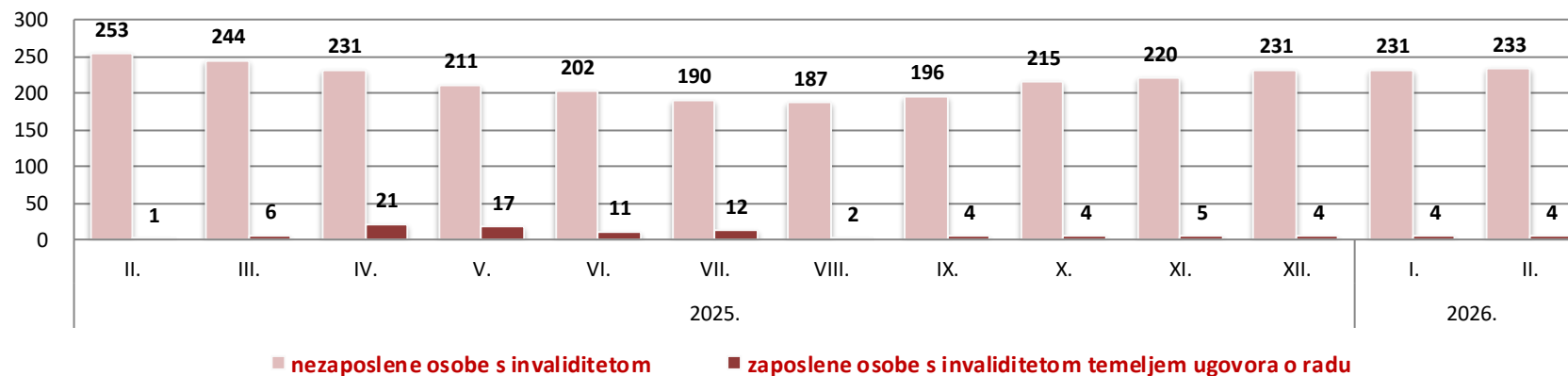
**G - 12 Pregled nezaposlenosti i zapošljavanja hrvatskih branitelja po mjesecima
od veljače 2025. do veljače 2026. godine**



T 18. NEZAPOSLENOST I ZAPOSŁJAVANJE OSOBA S INVALIDITETOM NA TEMELJU UGOVORA O RADU PO MJESECIMA OD VELJAČE 2025. DO VELJAČE 2026. GODINE

PU Šibenik	2025.												2026.		INDEKS	
	II.	III.	IV.	V.	VI.	VII.	VIII.	IX.	X.	XI.	XII.	I.	II.	II./2026.	II./2026.	
															I./2026.	II./2025.
nezaposlene osobe s invaliditetom	253	244	231	211	202	190	187	196	215	220	231	231	233	100,9	92,1	
zaposlene osobe s invaliditetom temeljem ugovora o radu	1	6	21	17	11	12	2	4	4	5	4	4	4	100,0	400,0	

G - 13 Pregled nezaposlenosti i zapošljavanja osoba s invaliditetom po mjesecima od veljače 2025. do veljače 2026. godine



T 19. REGISTRIRANA NEZAPOSLENOST PO MJESTU STANOVANJA, SPOLU I DULJINI TRAJANJA NEZAPOSLENOSTI U VELJAČI 2026. GODINE

Gradovi / Općine	UKUPNO	M	Ž	Trajanje nezaposlenosti					
				Do 3 mjeseca	3 - 6 mjeseci	6 - 9 mjeseci	9 - 12 mjeseci	1 - 3 godine	3 godine i više
Ukupno	3.248	1.696	1.552	1.117	1.082	218	99	329	403
(04448/15) ŠIBENIK	1.196	621	575	454	371	74	52	112	133
(01961/15) KNIN	464	233	231	132	110	45	17	62	98
(05002/15) VODICE	422	217	205	172	166	37	7	29	11
(01848/15) KISTANJE	256	142	114	21	74	11	4	38	108
(00957/15) DRNIŠ	150	86	64	62	49	15	4	16	4
(03948/15) SKRADIN	111	54	57	42	44	5	1	11	8
(03573/15) PRIMOŠTEN	100	50	50	34	54	0	2	5	5
(04545/15) TISNO	79	29	50	31	39	2	1	3	3
(06216/15) TRIBUNJ	72	34	38	31	25	5	3	5	3
(05827/15) ROGOZNICA	71	32	39	25	24	8	2	6	6
(06173/15) MURTER-KORNATI	66	30	36	24	36	1	0	2	3
(06211/15) BILICE	58	28	30	19	20	6	1	5	7
(03107/15) BISKUPIJA	52	38	14	16	10	2	2	11	11
(05819/15) PIROVAC	46	30	16	17	25	1	1	2	0
(01139/15) ERVENIK	30	27	3	5	14	0	1	8	2
(03778/15) RUŽIĆ	30	19	11	11	11	1	1	5	1
(04693/15) UNEŠIĆ	20	13	7	10	5	3	0	2	0
(02984/15) PROMINA	10	3	7	3	4	2	0	1	0
(01830/15) KIJEVO	8	4	4	6	1	0	0	1	0
(00515/15) CIVLJANE	7	6	1	2	0	0	0	5	0

T 20. REGISTRIRANA NEZAPOSLENOST PREMA DOBI, SPOLU I DULJINI TRAJANJA NEZAPOSLENOSTI U VELJAČI 2026. GODINE

Dob	UKUPNO	M	Ž	Trajanje nezaposlenosti					
				Do 3 mjeseca	3 - 6 mjeseci	6 - 9 mjeseci	9 - 12 mjeseci	1 - 3 godine	3 godine i više
Ukupno	3.249	1.696	1.553	1.118	1.082	218	99	329	403
15-19	110	74	36	46	53	9	1	1	0
20-24	316	176	140	120	135	20	6	24	11
25-29	453	242	211	170	188	31	11	32	21
30-34	341	172	169	154	109	33	9	24	12
35-39	266	145	121	109	75	22	8	34	18
40-44	348	182	166	121	121	25	15	33	33
45-49	361	173	188	115	97	22	17	51	59
50-54	376	167	209	102	136	18	12	43	65
55-59	364	180	184	93	93	23	10	47	98
60 i više	314	185	129	88	75	15	10	40	86

T 21. REGISTRIRANA NEZAPOSLENOST PREMA RAZINI OBRAZOVNJA, SPOLU I DULJINI TRAJANJA NEZAPOSLENOSTI U VELJAČI 2026. GODINE

Obrazovanje	UKUPNO	M	Ž	Trajanje nezaposlenosti					
				Do 3 mjeseca	3 - 6 mjeseci	6 - 9 mjeseci	9 - 12 mjeseci	1 - 3 godine	3 godine i više
Ukupno	3.249	1.696	1.553	1.118	1.082	218	99	329	403
Bez škole i nezavršena osnovna škola	192	107	85	36	49	6	3	28	70
Završena osnovna škola	455	231	224	123	148	24	12	60	88
S.Š. do 3 godine te za KV i VKV radnike	1.180	700	480	408	394	79	36	125	138
S.Š. u trajanju od 4 i više godina	899	439	460	340	322	60	26	71	80
Gimnazija	68	33	35	27	27	2	3	5	4
Prvi stupanj fakulteta, stručni studij i viša škola	232	97	135	93	76	21	9	23	10
Fakultet, akademija, magisterij, doktorat	223	89	134	91	66	26	10	17	13

T 22. REGISTRIRANA NEZAPOSLENOST PO ISPOSTAVAMA, SPOLU I DULJINI TRAJANJA NEZAPOSLENOSTI U VELJAČI 2026. GODINE

PU Šibenik	UKUPNO	M	Ž	Trajanje nezaposlenosti					
				Do 3 mjeseca	3 - 6 mjeseci	6 - 9 mjeseci	9 - 12 mjeseci	1 - 3 godine	3 godine i više
DRNIŠ	210	121	89	86	69	21	5	24	5
KNIN	817	450	367	182	209	58	24	125	219
ŠIBENIK	1.728	874	854	647	613	97	60	146	165
VODICE	494	251	243	203	191	42	10	34	14
PU ŠIBENIK	3.249	1.696	1.553	1.118	1.082	218	99	329	403

T 23. OSOBE UKLJUČENE U PROGRAME AKTIVNE POLITIKE ZAPOŠLJAVANJA PO MJERAMA U VELJAČI 2026. GODINE

		Novouključen i u veljači 2026.	Novouključeni od 01. 02. do 28. 02. 2026.	Aktivni korisnici 28. 02. 2026.			Izašli iz mjera u veljači 2026.
				Ukupno	Iz prethodnih godina	Iz tekuće godine	
UKUPNO		74	114	559	449	110	105
VRSTA MJERE (LMP klasifikacije)	2. Obrazovanje i osposobljavanje	70	110	262	156	106	79
	- Obrazovanje nezaposlenih osoba i ostalih tražitelja zaposlenja	0	0	0	0	0	0
	- Obrazovanje za stjecanje kompetencija potrebnih za rad putem vaučera	50	72	210	142	68	79
	- Osposobljavanje na radnom mjestu	0	0	14	14	0	0
	- Potpore za usavršavanje	0	0	0	0	0	0
	- Aktivacijski program	20	38	38	0	38	0
	4. Potpore za zapošljavanje	4	4	104	100	4	14
	- Potpore za zapošljavanje	3	3	24	21	3	1
	- Potpore za zapošljavanje - zeleno/digitalno	0	0	4	4	0	1
	- Potpore za pripravništvo	0	0	1	1	0	0
	- Potpore za pripravništvo i mlade	1	1	37	36	1	5
	- Potpore za pripravništvo u javnim službama	0	0	0	0	0	0
	- Potpore za pripravništvo - zeleno/digitalno	0	0	4	4	0	0
	- Potpore za pripravništvo i mlade - zeleno/digitalno	0	0	4	4	0	4
	- Zapošljavanje osoba uključenih u program POSAO+	0	0	30	30	0	3
	6. Javni radovi	0	0	4	4	0	6
	7. Potpore za samozapošljavanje	0	0	161	161	0	6
	- Potpore za samozapošljavanje	0	0	143	143	0	6
	- Potpore za samozapošljavanje - zeleno/digitalno	0	0	18	18	0	0
	- Potpore za proširenje poslovanja	0	0	0	0	0	0
7.1. Mobilnost radne snage - Biram Hrvatsku (bez obzira na samozapošljavanje)	0	0	28	28	0	0	
8. Održavanje dohotka	0	0	0	0	0	0	
- Stalni sezonac	0	0	0	0	0	0	
- Potpora za očuvanje radnih mjesta - skraćivanje radnog vremena	0	0	0	0	0	0	
- Mjera za zadržavanje radnih mjesta u prerađivačkoj industriji	0	0	0	0	0	0	
SPOL	Muškarci	33	51	273	224	49	46
	Žene	41	63	233	225	8	59
DOB	Do 25 godine	5	8	91	83	8	14
	25 - 29	7	17	90	74	16	17
	30 - 49	43	58	291	235	56	39
	50 - 54	11	14	49	36	13	13
	55 godina i više	8	17	38	21	17	22
OBRAZOVANJE	Bez škole i nezavršena osnovna škola	1	2	7	5	2	13
	Osnovna škola	4	9	38	31	7	12
	SŠ za zanimanja do 3 godine i škola za KV i VKV radnike	21	38	177	140	37	34
	SŠ za zanimanja u trajanju od 4 i više godina i gimnazija	29	38	185	148	37	25
	Prvi stupanj fakulteta, stručni studij i viša škola	10	13	69	56	13	8
	Fakultet, akademija, magisterij, doktorat	9	14	83	69	14	13
TRAJANJE NEZAPOSLE- NOSTI	Do 6 mjeseci	50	60	383	324	59	57
	6 - 12 mjeseci	2	6	59	54	5	5
	Više od 12 mjeseci	22	48	83	37	46	40
	Nije nezaposlena osoba	0	0	34	34	0	3
Osobe s invaliditetom	3	21	30	10	20	7	
Hrvatski branitelji	4	5	13	8	5	4	

G 14. Novouključene osobe u mjere aktivne politike zapošljavanja od 01. 02. do 28. 02. 2026.

