



HRVATSKI ZAVOD ZA ZAPOSŁJAVANJE  
PODRUČNI URED VINKOVCI

# M j e s e č n i statistički bilten

BROJ 3

GODINA 2026.

**Posjetite WEB stranice Hrvatskog zavoda za  
zapošljavanje na adresi:**

**[www.hzz.hr](http://www.hzz.hr)**

**i bit će Vam dostupne sve informacije o aktivnostima  
Hrvatskog zavoda za zapošljavanje, a između ostalog i  
dnevno ažurirani podaci o slobodnim radnim mjestima u  
Hrvatskoj**

ISSN 1849-4625

NAKLADNIK: Hrvatski zavod za zapošljavanje  
Područni ured Vinkovci  
Jurja Dalmatinca 27  
Tel. 032/331-155  
E-mail: HZZ.Vinkovci@hzz.hr

ZA NAKLADNIKA: Dražen Jerković, dipl.oec.  
Predstojnik Područnog ureda Vinkovci

UREDNIK: Ivanka Mandić

## S A D R Ź A J

<b>Registrirana nezaposlenost i zapošljavanje u Vukovarsko-srijemskoj županiji</b>	<b>5</b>
<b>Registrirana nezaposlenost i zapošljavanje u Područnom uredu Vinkovci</b>	<b>6</b>

## T A B L I C E

T1	Registrirana nezaposlenost i zapošljavanje u Vukovarsko-srijemskoj županiji od 1992. do 2025. godine	9
T2	Registrirana nezaposlenost i zapošljavanje prema razini obrazovanja i spolu u Vukovarsko-srijemskoj županiji u ožujku 2026. godine	10
T3	Registrirana nezaposlenost i zapošljavanje prema razini obrazovanja i spolu u Područnom uredu Vinkovci u ožujku 2026. godine	12
T4	Registrirana nezaposlenost i zapošljavanje u veljači 2026. i ožujku 2026. godine	14
T5	Registrirana nezaposlenost i zapošljavanje u ožujku 2025. i 2026. godine	15
T6	Izlasci iz evidencije nezaposlenih u ožujku 2026. godine	16
T7	Registrirane nezaposlene osobe prema razini obrazovanja i dobi krajem ožujka 2026. godine	18
T8	Registrirane nezaposlene osobe prema dobi i prethodnom radnom iskustvu krajem ožujka 2026. godine	20
T9	Prijavljene potrebe za radnicima u ožujku 2026. godine	22
T10	Zaposlene osobe iz evidencije nezaposlenih u ožujku 2026. godine	23
T11	Registrirane nezaposlene osobe prema prebivalištu krajem ožujka 2026. godine	24
T12	Registrirane nezaposlene osobe prema razini obrazovanja krajem ožujka 2026. godine	26
T13	Korisnici novčane naknade prema razini obrazovanja u ožujku 2026. godine	26
T14	Registrirani nezaposleni hrvatski branitelji prema razini obrazovanja krajem ožujka 2026. godine	28
T15	Nezaposlene osobe s invaliditetom prema razini obrazovanja krajem ožujka 2026. godine	28
T16	Registrirane nezaposlene osobe po mjesecima	30
T17	Ulaz i izlaz iz evidencije nezaposlenih	30
T18	Osobe uključene u programe Aktivna politike zapošljavanja	32

## G R A F I K O N I

G1	Registrirane nezaposlene osobe u Vukovarsko-srijemskoj županiji od 1992. do 2025. godine	9
G2	Struktura registriranih nezaposlenih osoba u Vukovarsko-srijemskoj županiji prema razini obrazovanja krajem ožujka 2026. godine	10
G3	Struktura registriranih nezaposlenih žena u Vukovarsko-srijemskoj županiji prema razini obrazovanja krajem ožujka 2026. godine	11
G4	Struktura registriranih nezaposlenih osoba u Područnom uredu Vinkovci prema razini obrazovanja krajem ožujka 2026. godine	12
G5	Struktura registriranih nezaposlenih žena u Područnom uredu Vinkovci prema razini obrazovanja krajem ožujka 2026. godine	13
G6	Registrirane nezaposlene osobe u Vukovarsko-srijemskoj županiji prema dobi u ožujku 2026. godine	20
G7	Registrirane nezaposlene osobe u Vukovarsko-srijemskoj županiji prema radnom iskustvu u ožujku 2026. godine	21
G8	Obrazovna struktura korisnika novčane naknade u Vukovarsko-srijemskoj županiji u ožujku 2026. godine	26
G9	Udio korisnika novčane naknade u ukupnom broju nezaposlenih prema područnim uredima u ožujku 2026. godine.	27
G10	Obrazovna struktura registriranih nezaposlenih hrvatskih branitelja u Vukovarsko-srijemskoj županiji u ožujku 2026. godine.	28
G11	Obrazovna struktura nezaposlenih osoba s invaliditetom u Vukovarsko-srijemskoj županiji u ožujku 2026. godine	29
G12	Registrirane nezaposlene osobe po mjesecima u Vukovarsko-srijemskoj županiji	30
G13	Ulaz i izlaz iz evidencije nezaposlenih u Vukovarsko-srijemskoj županiji	31

BILJEŠKE	33
IZVOR PODATAKA I POJAŠNJENJE POJMOVA	34

## REGISTRIRANA NEZAPOSLENOST I ZAPOŠLJAVANJE U VUKOVARSKO-SRIJEMSKOJ ŽUPANIJI

Krajem ožujka 2026. godine u Vukovarsko-srijemskoj županiji bilo je evidentirano 4.000 nezaposlenih osoba. Broj nezaposlenih osoba se smanjio u odnosu na veljaču 2026. godine za 336 osoba ili 7,7%. U odnosu na ožujak 2025. godine nezaposlenih je manje za 435 osoba ili 9,8%.

### Nezaposleni prema spolu

U ukupnom broju registriranih nezaposlenih osoba u ožujku 2026. godine bile su 2.243 žene ili 56,1% i 1.757 muškaraca ili 43,9%. U odnosu na ožujak 2025. godine broj nezaposlenih žena smanjio se za 8,6%. Udjel žena u ukupnom broju nezaposlenih je u odnosu na ožujak 2025. godine smanjen za 0,7 postotnih bodova.

### Dobna struktura nezaposlenih osoba

U evidenciji nezaposlenih osoba u ožujku 2026. godine bilo je 276 osoba (6,9%) u dobi od 15 do 19 godina, 592 osobe (14,8%) od 20 do 24 godine, 533 osobe (13,3%) od 25 do 29 godina, 399 osoba (10,0%) od 30 do 34 godine, 345 osoba (8,6%) od 35 do 39 godina, 422 osobe (10,6%) od 40 do 44 godine, 405 osoba (10,1%) od 45 do 49 godina, 408 osoba (10,2%) od 50 do 54 godine, 361 osoba (9,0%) od 55 do 59 godina i 259 osoba (6,5%) iznad 60 godina. U odnosu na ožujak 2025. godine u svim dobnim skupinama došlo je do smanjenja nezaposlenosti.

### Prethodno radno iskustvo

Krajem ožujka 2026. godine bilo je evidentirano 509 nezaposlenih osoba bez radnog iskustva. Udjel osoba bez radnog iskustva u ukupnom broju nezaposlenih iznosi 12,7%. U odnosu na ožujak 2025. godine smanjen je broj osoba bez radnog iskustva za 16,1%.

### Struktura nezaposlenih prema razini obrazovanja

Prema obrazovanju najbrojnije su bile osobe sa završenom srednjom školom za zanimanja u trajanju do 3 godine i školom za KV i VKV radnike (1.555 osoba ili 38,9%), zatim osobe sa završenom srednjom školom za zanimanja u trajanju od 4 i više godina (1.212 osoba ili 30,3%), sa završenom osnovnom školom (583 osobe ili 14,6%) i nezaposlene osobe sa završenom višom školom, prvim stupnjem fakulteta i stručnim studijem (217 osoba ili 5,4%). Slijede osobe sa završenim fakultetom, akademijom, magisterijem i doktoratom (210 osoba ili 5,3%), zatim osobe bez škole i sa nezavršenom osnovnom školom (112 osoba ili 2,8%) i osobe sa završenom gimnazijom (111 osoba ili 2,8%). U odnosu na ožujak 2025. godine broj nezaposlenih se smanjio u svim obrazovnim skupinama. Najveće smanjenje zabilježeno je kod nezaposlenih sa završenom osnovnom školom (21,0%).

### Struktura registriranih nezaposlenih osoba prema razini obrazovanja u Vukovarsko-srijemskoj županiji

STUPANJ OBRAZOVANJA	Vukovarsko-srijemska županija							
	ožujak 2025.	udjel	veljača 2026.	udio	ožujak 2026.	udio	Indeks ožujak 2026./ veljača 2026.	Indeks ožujak 2026./ ožujak 2025.
• bez škole i nezavršena osnovna škola	131	3,0	114	2,6	112	2,8	98,2	85,5
• osnovna škola	738	16,6	638	14,7	583	14,6	91,4	79,0
• SŠ za zanimanja do 3 god. i škola za KV i VKV radnike	1.655	37,3	1.686	38,9	1.555	38,9	92,2	94,0
• SŠ za zanimanja u trajanju od 4 i više godina	1.343	30,3	1.317	30,4	1.212	30,3	92,0	90,2
• gimnazija	116	2,6	115	2,7	111	2,8	96,5	95,7
• viša škola, prvi stupanj fakulteta i stručni studij	238	5,4	234	5,4	217	5,4	92,7	91,2
• fakultet, akademija, magisterij, doktorat	214	4,8	232	5,4	210	5,3	90,5	98,1
<b>UKUPNO</b>	<b>4.435</b>	<b>100,0</b>	<b>4.336</b>	<b>100</b>	<b>4.000</b>	<b>100,0</b>	<b>92,3</b>	<b>90,2</b>

**Slobodna radna mjesta i zapošljavanje**

Tijekom ožujka 2026. godine poslodavci su oglasili 599 slobodnih radnih mjesta. U odnosu na ožujak 2025. godine oglašena su 102 radna mjesta manje ili 14,6%. Najviše slobodnih radnih mjesta oglašeno je u djelatnosti obrazovanja (116), zatim u djelatnosti građevinarstva (86) i u djelatnosti prerađivačke industrije (77).

Iz evidencije nezaposlenih u Vukovarsko-srijemskoj županiji objavljeno je tijekom ožujka 2026. godine 612 osoba radi zasnivanja radnog odnosa. U odnosu na ožujak 2025. godine broj osoba koji se zaposlio povećan je za 62 osobe ili 11,3%. Zbog zapošljavanja temeljem drugih poslovnih aktivnosti iz evidencije je objavljeno 38 nezaposlenih osoba.

Na sezonskim poslovima razdoblju od siječnja do ožujka 2026. godine zaposlilo se 65 osoba iz evidencije Područnog ureda Vinkovci i iz evidencije Područnog ureda Vukovar 46 osoba.

**Ulasci u evidenciju nezaposlenih i izlasci iz evidencije nezaposlenih**

Tijekom ožujka 2026. godine u registriranu nezaposlenost u Vukovarsko-srijemskoj županiji ušlo je 556 nezaposlenih osoba. U odnosu na ožujak 2025. godine broj novoprijavljenih je manji za 69 osoba ili 11,0%. Prema aktivnostima prije ulaska u evidenciju nezaposlenih, najviše novoprijavljenih osoba dolazi iz radnog odnosa, 412 osoba ili 74,1%. Iz neaktivnosti u evidenciju nezaposlenih je ušlo 136 osoba ili 24,5%, iz redovnog školovanja 7 osoba ili 1,3% i iz nekog drugog oblika rada 1 osoba ili 0,2%.

Iz evidencije nezaposlenih u Vukovarsko-srijemskoj županiji tijekom ožujka 2026. objavljene su 892 nezaposlene osobe. Razlozi izlaska iz evidencije su:

- zapošljavanje i druge poslovne aktivnosti (650 osoba);
- izlaz iz radne snage (20 osoba);
- nepridržavanja zakonskih odredbi (143 osobe);
- odjava iz evidencije (63 osobe);
- drugi razlozi (16 osoba).

**REGISTRIRANA NEZAPOSLENOST I ZAPOŠLJAVANJE  
U PODRUČNOM UREDU VINKOVCI**

Krajem ožujka 2026. godine u Područnom uredu Vinkovci evidentirano je 2.976 nezaposlenih osoba. U odnosu na veljaču 2026. godine nezaposlenih je manje za 181 osobu ili 5,7%. Na međugodišnjoj razini, tj. u odnosu na ožujak 2025. godine nezaposlenost je smanjena za 160 osoba ili 5,1%.

U Ispostavi Vinkovci evidentirano je 1.440 nezaposlenih osoba, u Ispostavi Županja 1.269 nezaposlenih osoba i u Ispostavi Otok 267 nezaposlenih osoba.

U odnosu na veljaču 2026. godine u Ispostavi Vinkovci nezaposlenost je smanjena za 83 osobe ili 5,4%, u Ispostavi Županja za 80 osoba ili 5,9% i u Ispostavi Otok za 18 osoba ili 6,3%. U odnosu na ožujak 2025. godine nezaposlenost je smanjena u Ispostavi Vinkovci za 61 osobu ili 4,1%, u Ispostavi Županja za 59 osoba ili 4,4% i u Ispostavi Otok za 40 osoba ili 13,0%.

**Nezaposleni prema spolu**

U ukupnom broju nezaposlenih u Područnom uredu Vinkovci bilo je 1.709 žena (57,4 %) i 1.267 muškaraca (42,6%). Broj nezaposlenih žena smanjio se u odnosu na ožujak 2025. za 5,8%. Udjel žena u ukupnoj nezaposlenosti se u odnosu na ožujak 2025. godinu smanjio za 0,4 postotna boda.

**Dobna struktura nezaposlenih osoba**

Gledano prema životnoj dobi u ukupnom broju nezaposlenih bilo je: 211 osoba (7,1%) u dobi od 15 do 19 godina, 442 osobe (14,9%) od 20 do 24 godine, 397 osoba (13,3%) od 25 do 29 godina, 305 osoba (10,2%) od 30 do 34 godine, 258 osoba (8,7%) od 35 do 39 godina, 295 osoba (9,9%) od 40 do 44 godine, 285 osoba (9,6%) od 45 do 49 godina, 308 osoba (10,3%) od 50 do 54 godine, 278 osoba (9,3%) od 55 do 59 godina i 197 osoba (6,6%) iznad 60 godina. U odnosu na ožujak 2025. godine nezaposlenost je povećana u skupinama nezaposlenih u dobi od 20 do 24 godine za 6,0% i u skupini nezaposlenih osoba u dobi od 40 do 44 godine za 0,7%.

**Prethodno radno iskustvo**

U evidenciji nezaposlenih u Područnom uredu Vinkovci u ožujku 2026. godine bilo je 370 nezaposlenih osoba ili 12,4% od ukupnog bez radnog iskustva. U odnosu na ožujak 2025. godine ova skupina je smanjena za 9,1%.

**Struktura nezaposlenih s obzirom na razinu obrazovanja**

U evidenciji nezaposlenih Područnog ureda Vinkovci prevladavale su nezaposlene osobe sa završenom srednjom školom za zanimanja u trajanju do 3 godine i školom za KV i VKV radnike (1.204 osobe ili 40,5%), zatim nezaposlene osobe sa završenom srednjom školom u trajanju od 4 i više godina (903 osobe ili 30,3%) i sa završenom osnovnom školom (438 osoba ili 14,7%). Slijedi skupina nezaposlenih osoba sa završenim fakultetom, akademijom, magisterijem i doktoratom (159 osoba ili 5,3%) i sa završenom višom školom, prvim stupnjem fakulteta i stručnim studijem (143 osobe ili 4,8%). Najmanje nezaposlenih bilo je u skupini nezaposlenih sa završenom gimnazijom (84 osobe ili 2,8%) i u skupini nezaposlenih bez škole i s nezavršenom osnovnom školom (45 osoba ili 1,5%).

U odnosu na ožujak 2025. godine bilježi se povećanje u skupini nezaposlenih osoba sa završenim fakultetom, akademijom, magisterijem i doktoratom (2,6%), zatim sa završenom gimnazijom (2,4%) i sa završenom srednjom školom za zanimanja do 3 godine i školom za KV i VKV radnike (0,9%).

Najveće smanjenje bilježi se u skupini nezaposlenih sa završenom osnovnom školom (17,0%).

**Registrirane nezaposlene osobe u Područnom uredu Vinkovci  
prema ispostavama**

	Područni ured Vinkovci ožujak 2025.	Ispostava Vinkovci ožujak 2026.		Ispostava Županja ožujak 2026.		Ispostava Otok ožujak 2026.		Područna služba Vinkovci ožujak 2026.		PU VINKOVCI Indeks III 2026./ III 2025.
		Nezaposleni	Udio	Nezaposleni	Udio	Nezaposleni	Udio	Nezaposleni	Udio	
• bez škole i nezavršena osnovna škola	55	22	1,5	19	1,5	4	1,5	45	1,5	81,8
• osnovna škola	528	149	10,3	256	20,2	33	12,4	438	14,7	83,0
• SŠ za zanimanja do 3 god. i škola za KV i VKV radnike	1.193	573	39,8	514	40,5	117	43,8	1.204	40,5	100,9
• SŠ za zanimanja u trajanju od 4 i više god.	972	496	34,4	317	25,0	90	33,7	903	30,3	92,9
• gimnazija	82	36	2,5	45	3,5	3	1,1	84	2,8	102,4
• viša škola, prvi stupanj fakulteta i stručni studij	151	71	4,9	63	5,0	9	3,4	143	4,8	94,7
• fakulteti, akademije, magisterij, doktorat	155	93	6,5	55	4,3	11	4,1	159	5,3	102,6
<b>U K U P N O</b>	<b>3136</b>	<b>1.440</b>	<b>100,0</b>	<b>1.269</b>	<b>100,0</b>	<b>267</b>	<b>100,0</b>	<b>2.976</b>	<b>100,0</b>	<b>94,9</b>

**Slobodna radna mjesta i zapošljavanje**

U Područnom uredu Vinkovci tijekom ožujka 2026. godine poslodavci su prijavili 415 slobodnih radnih mjesta. U odnosu na ožujak 2025. godine broj slobodnih radnih mjesta je smanjen za 36 radnih mjesta ili 8,8%. Najviše radnih mjesta je oglašeno u djelatnosti obrazovanja (76 radnih mjesta), zatim djelatnosti građevinarstva (72 radna mjesta), u djelatnosti trgovine na veliko i malo (56 radnih mjesta) i u djelatnosti prerađivačke industrije (51 radno mjesto).

U ožujku 2026. godine iz evidencije Područnog ureda Vinkovci zaposlilo se 409 osoba, što je za 38 osoba ili 10,2% više nego u ožujku 2025. godine. Osim zasnivanja radnog odnosa, 26 osoba je zaposleno temeljem drugih poslovnih aktivnosti.

**Ulasci u evidenciju nezaposlenih i izlasci iz evidencije nezaposlenih**

U Područnom uredu Vinkovci u ožujku 2026. godine ušlo je u evidenciju nezaposlenih 378 novih nezaposlenih osoba, što je za 50 osoba ili 11,7% manje nego u ožujku 2025. godine. Prema aktivnostima prije prijave u evidenciju nezaposlenih najviše osoba dolazi iz radnog odnosa, 283 osobe ili 74,9% od ukupnog. Iz neaktivnosti u evidenciju se prijavilo 88 osoba ili 23,3%, iz redovnog školovanja 6 osoba ili 1,6% i iz nekog drugog oblika rada 1 osoba ili 0,3%.

Tijekom ožujka 2026. godine iz evidencije nezaposlenih Područnog ureda Vinkovci objavljeno je 559 osoba. Razlozi izlaska iz evidencije nezaposlenih su:

- zapošljavanje i druge poslovne aktivnosti (435 osoba);
- izlaz iz radne snage (13 osoba);
- nepridržavanje zakonskih odredbi (68 osoba);
- odjava iz evidencije (32 osobe);

- drugi razlozi (11 osoba).

### NEZAPOSLENI HRVATSKI BRANITELJI

Krajem ožujka 2026. godine u evidenciji nezaposlenih u Vukovarsko-srijemskoj županiji bilo je evidentirano 156 nezaposlenih hrvatskih branitelja. Broj nezaposlenih hrvatskih branitelja smanjio se u odnosu na ožujak 2025. godine za 31 branitelja ili 16,6%. Tijekom ožujka 2026. godine u evidenciju nezaposlenih u Vukovarsko-srijemskoj županiji ušlo je 15 nezaposlenih hrvatskih branitelja. Istovremeno je iz registrirane nezaposlenosti objavljeno 19 nezaposlenih branitelja radi zasnivanja radnog odnosa, 2 nezaposlena branitelja radi drugih poslovnih aktivnosti i 9 nezaposlenih branitelja je brisano iz drugih razloga kao što su nepridržavanje zakonskih odredbi, umirovljenje itd.

U Područnom uredu Vinkovci evidentirano je 140 branitelja (89,7% od ukupnog broja nezaposlenih hrvatskih branitelja u Vukovarsko-srijemskoj županiji).

### KORISNICI NOVČANE NAKNADE ZA VRIJEME NEZAPOSLENOSTI

U ožujku 2026. godine u Vukovarsko-srijemskoj županiji pravo na novčanu naknadu za vrijeme nezaposlenosti koristilo je 1.295 osoba, odnosno 32,4% od ukupnog broja registriranih nezaposlenih osoba. Broj korisnika novčane naknade smanjen je u odnosu na veljaču 2026. godine za 8,7%. U odnosu na ožujak 2025. godine više je korisnika novčane naknade za 5,4%.

U Područnom uredu Vinkovci pravo na novčanu naknadu koristile su 954 nezaposlene osobe.

### AKTIVNA POLITIKA ZAPOŠLJAVANJA

Mjere aktivne politike zapošljavanja koje provodi Hrvatski zavod za zapošljavanje usmjerene su na poticanje zapošljavanja, usavršavanja, samozapošljavanja, obrazovanja, zapošljavanje u javnim radovima te očuvanje radnih mjesta osoba koje su u nepovoljnom položaju na tržištu rada te koje bi mogle izgubiti svoja radna mjesta. Sredstva za provedbu ovog programa osiguravaju se u Državnom proračunu, kao i iz sredstava EU fondova.

U razdoblju siječanj - ožujak 2026. godine u programe Aktivne politike zapošljavanja u nadležnosti Hrvatskog zavoda za zapošljavanje u Područnom uredu Vinkovci uključeno je 496 osoba i u Područnom uredu Vukovar 254 osobe.

#### Broj osoba uključenih u mjere aktivne politike zapošljavanja u Vukovarsko-srijemskoj županiji u od siječnja do ožujka 2026. godine

	Muškarci	Žene	Ukupno
<b>VINKOVCI</b>	<b>244</b>	<b>252</b>	<b>496</b>
Javni radovi		1	1
Javni radovi		1	1
Obrazovanje nezaposlenih	198	213	411
Obrazovanje za stjecanje kompetencija potrebnih za rad putem vaučera	187	188	375
Aktivacijski program	7	16	23
Osposobljavanje na radnom mjestu	4	9	13
Potpore za očuvanje radnih mjesta	8	19	27
Mjera za zadržavanje radnih mjesta u prerađivačkoj industriji	8	19	27
Potpore za samozapošljavanje	22	8	30
Potpore za samozapošljavanje	15	4	19
Potpore za samozapošljavanje zeleno/digitalno	3	1	4
Mobilnost radne snage - Biram Hrvatsku	4	3	7
Potpore za zapošljavanje	16	11	27
Potpore za zapošljavanje	8	3	11
Zapošljavanja osoba uključenih u program POSAO+		1	1
Potpore za pripravništvo i mlade	7	7	14
Potpore za pripravništvo i mlade- zeleno/digitalno	1		1
<b>VUKOVAR</b>	<b>114</b>	<b>140</b>	<b>254</b>
<b>VUKOVARSKO-SRIJEMSKA</b>	<b>358</b>	<b>392</b>	<b>750</b>

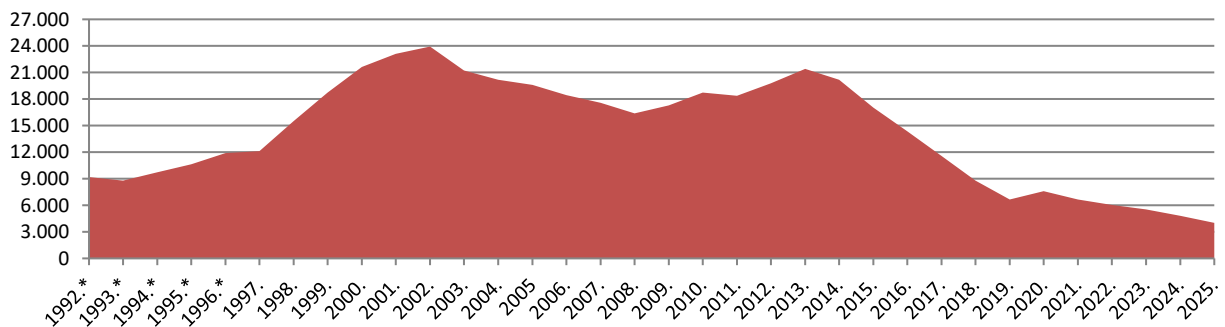
# T1 REGISTRIRANA NEZAPOSLENOST I ZAPOSŁJAVANJE U VUKOVARSKO-SRIJEMSKOJ ŹUPANIJI OD 1992. DO 2025. GODINE

Godina	Novo-projavljeni I-XII	Zaposleni radni odnos I-XII	Brisani (osim zaposlenja) I-XII	Nezaposlene osobe (prosjeak)					Prijavljene potrebe za djelatnicima
				Ukupno		Žene	Prvi puta traže posao	Korisnici novčane naknade	
				Broj	Verižni indeks				
1992.*	5.511	1.604	4.376	9.187		4.786	2.979	1.242	2.217
1993.*	4.924	2.065	2.764	8.791	95,7	5.037	3.508	726	3.124
1994.*	6.734	2.656	2.642	9.720	110,6	5.232	4.011	1.470	3.592
1995.*	5.426	2.659	2.714	10.628	109,3	5.366	4.571	1.674	2.899
1996.*	6.975	3.182	2.762	11.904	112,0	5.722	5.101	2.937	3.663
1997.	9.760	3.567	3.393	12.096	101,6	6.042	5.058	2.295	3.419
1998.	11.434	3.852	6.000	15.510	128,2	8.359	6.239	1.772	3.952
1999.	13.550	4.368	5.418	18.725	120,7	9.630	6.461	2.996	4.297
2000.	13.393	5.100	5.804	21.624	115,5	11.090	6.896	2.887	4.369
2001.	13.951	6.611	6.647	23.118	106,9	12.044	7.282	2.582	8.285
2002.	14.033	7.112	7.477	23.929	103,5	12.536	7.101	3.619	7.403
2003.	14.082	7.693	8.035	21.242	88,8	11.540	6.058	3.455	5.552
2004.	14.375	8.630	6.480	20.183	95,0	11.098	5.155	3.779	5.048
2005.	12.978	8.531	5.349	19.611	97,2	10.772	4.779	3.360	4.297
2006.	13.382	9.397	4.965	18.447	94,1	10.441	4.385	3.075	5.952
2007.	13.292	9.447	4.714	17.590	95,4	10.193	3.971	2.832	5.809
2008.	12.925	8.666	5.082	16.380	93,1	9.631	3.507	2.733	6.032
2009.	15.387	7.939	5.846	17.269	105,4	9.919	3.354	3.145	4.348
2010.	15.970	8.221	6.457	18.748	108,6	10.083	3.506	3.257	4.333
2011.	17.594	10.517	6.709	18.377	98,0	9.848	3.531	3.049	5.769
2012.	18.631	10.224	5.271	19.768	107,6	10.514	3.781	3.120	5.110
2013.	18.411	10.619	5.710	21.404	108,3	11.290	4.123	3.020	4.760
2014.	17.661	12.187	8.186	20.189	94,3	10.754	4.012	2.493	5.349
2015.	17.571	11.955	6.791	17.047	84,4	9.455	3.223	2.065	7.303
2016.	15.819	11.112	6.341	14.351	84,2	8.114	2.588	1.734	6.893
2017.	14.723	10.211	6.398	11.569	80,6	6.931	1.869	1.605	7.430
2018.	13.058	10.253	5.873	8.782	75,9	5.168	1.405	1.356	8.007
2019.	11.903	8.035	4.616	6.642	75,6	3.989	1.043	1.297	7.003
2020.	10.899	7.773	2.013	7.606	114,5	4.634	1.113	1.662	6.308
2021.	9.578	7.270	2.683	6.651	87,4	3.999	1.137	1.255	6.317
2022.	8.880	6.877	2.696	6.033	90,7	3.980	845	1.091	7.003
2023.	10.175	6.882	2.577	5.542	91,9	3.526	842	1.042	7.006
2024.	8.463	7.117	2.722	4.805	86,7	2.955	745	947	7.522
2025.	8.352	5.696	2.520	4.010	83,5	2.235	621	1.089	6.701

Izvor: MIN - 1; MIN - 2; MIN - 3; MIN - 8;

\* podaci o nezaposlenima bez okupiranog dijela Źupanije

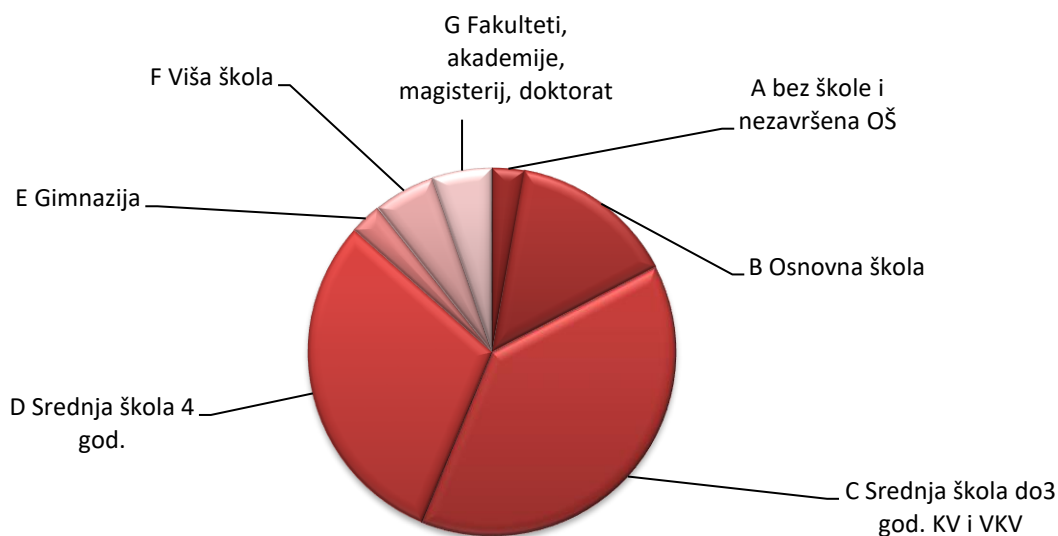
## G1 REGISTRIRANE NEZAPOSLENE OSOBE U VUKOVARSKO-SRIJEMSKOJ ŹUPANIJI OD 1992. DO 2025. GODINE



## T2 REGISTRIRANA NEZAPOSLENOST I ZAPOSŁJAVANJE PREMA RAZINI OBRAZOVANJA I SPOLU U VUKOVARSKO-SRIJEMSKOJ ŹUPANIJI U OŹUJKU 2026. GODINE

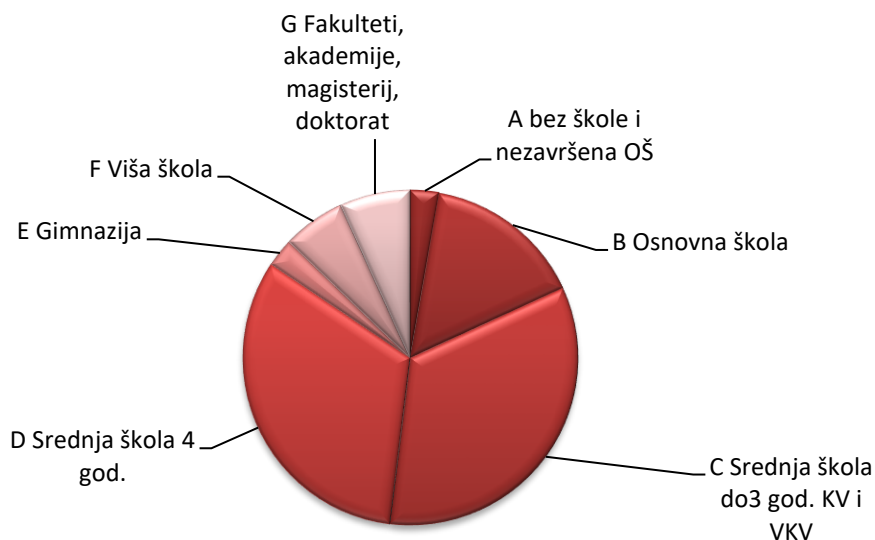
SADRŹAJ	Ukupno			Bez škole i nezavršena osnovna škola		
	UK	Ź	M	UK	Ź	M
<b>NEZAPOSLENI KRAJEM PRETHODNOG MJESECA</b>	<b>4.336</b>	<b>2.364</b>	<b>1.972</b>	<b>114</b>	<b>65</b>	<b>49</b>
<b>NOVOPRIJAVLJENI U IZVJEŠTAJNOM MJESECU</b>	<b>556</b>	<b>309</b>	<b>247</b>	<b>18</b>	<b>10</b>	<b>8</b>
<b>Ulazak u nezaposlenost</b>						
1. Direktno iz radnog odnosa	412	242	170	11	7	4
2. Dolaze iz individualne poljoprivrede	0	0	0	0	0	0
3. Iz nekog drugog oblika rada	1	0	1	0	0	0
4. Direktno iz redovnog školovanja	7	2	5	0	0	0
5. Iz neaktivnosti-ukupno	136	65	71	7	3	4
<b>Prethodno radno iskustvo</b>						
1. Novoprijavljeni bez radnog iskustva	44	14	30	2	0	2
2. Novoprijavljeni sa radnim iskustvom	512	295	217	16	10	6
<b>Temelji prestanka radnog odnosa</b>						
1. Zbog prestanka rada poslodavca	4	1	3	0	0	0
2. Istek ugovora na određeno vrijeme	275	168	107	7	5	2
3. Viškovi zbog smanjenog obima posla	93	58	35	7	4	3
4. Ostali razlozi	140	68	72	2	1	1
<b>UKUPNO ZAPOSLENI NA TEMELJU RADNOG ODNOSA IZVJEŠTAJNOM MJESECU</b>	<b>612</b>	<b>307</b>	<b>305</b>	<b>5</b>	<b>3</b>	<b>2</b>
Od toga zaposleni bez radnog iskustva	67	37	30	2	1	1
Od toga zaposleni na neodređeno vrijeme	115	49	66	0	0	0
<b>ZAPOSLENI NA TEMELJU DRUGIH POSLOVNIH AKTIVNOSTI</b>	<b>38</b>	<b>17</b>	<b>21</b>	<b>2</b>	<b>1</b>	<b>1</b>
<b>BRISANI IZ EVIDENCIJE</b>	<b>242</b>	<b>106</b>	<b>136</b>	<b>13</b>	<b>9</b>	<b>4</b>
<b>NEZAPOSLENI KRAJEM IZVJEŠTAJNOG MJESECA</b>	<b>4.000</b>	<b>2.243</b>	<b>1.757</b>	<b>112</b>	<b>62</b>	<b>50</b>
Od ukupno nezaposlenih oni koji traže prvo zaposlenje	509	280	229	23	13	10

## G2 STRUKTURA REGISTRIRANIH NEZAPOSLENIH OSOBA U VUKOVARSKO-SRIJEMSKOJ ŹUPANIJI PREMA RAZINI OBRAZOVANJA KRAJEM OŹUJKA 2026. GODINE



Osnovna škola			SŠ za zanimanja do 3 godine i škola za i VKV radnike			SŠ za zanimanja u trajanju od 4 i više godina			Gimnazija			Viša škola, I stupanj fakulteta i stručni studij			Fakulteti, akademije, magisterij, doktorat		
UK	Ž	M	UK	Ž	M	UK	Ž	M	UK	Ž	M	UK	Ž	M	UK	Ž	M
638	364	274	1.686	799	887	1.317	767	550	115	65	50	234	143	91	232	161	71
62	38	24	206	102	104	198	115	83	13	7	6	26	17	9	33	20	13
36	24	12	160	87	73	155	90	65	9	5	4	18	12	6	23	17	6
0	0	0	0	0	0	0	0	0	0	0	0	0	0	0	0	0	0
0	0	0	1	0	1	0	0	0	0	0	0	0	0	0	0	0	0
0	0	0	0	0	0	2	1	1	0	0	0	1	1	0	4	0	4
26	14	12	45	15	30	41	24	17	4	2	2	7	4	3	6	3	3
11	7	4	13	2	11	11	4	7	0	0	0	2	1	1	5	0	5
51	31	20	193	100	93	187	111	76	13	7	6	24	16	8	28	20	8
1	0	1	1	1	0	2	0	2	0	0	0	0	0	0	0	0	0
27	19	8	102	50	52	98	63	35	8	6	2	15	11	4	18	14	4
9	8	1	36	22	14	32	20	12	2	0	2	2	2	0	5	2	3
14	4	10	54	27	27	55	28	27	3	1	2	7	3	4	5	4	1
63	25	38	234	84	150	212	127	85	10	6	4	39	29	10	49	33	16
3	0	3	12	5	7	31	17	14	1	1	0	4	4	0	14	9	5
8	3	5	39	7	32	41	20	21	2	1	1	10	7	3	15	11	4
0	0	0	15	7	8	18	6	12	0	0	0	1	1	0	2	2	0
53	22	31	90	30	60	73	36	37	6	4	2	2	2	0	5	3	2
583	356	227	1.555	779	776	1.212	715	497	111	61	50	217	127	90	210	143	67
73	47	26	175	84	91	150	82	68	19	11	8	18	13	5	51	30	21

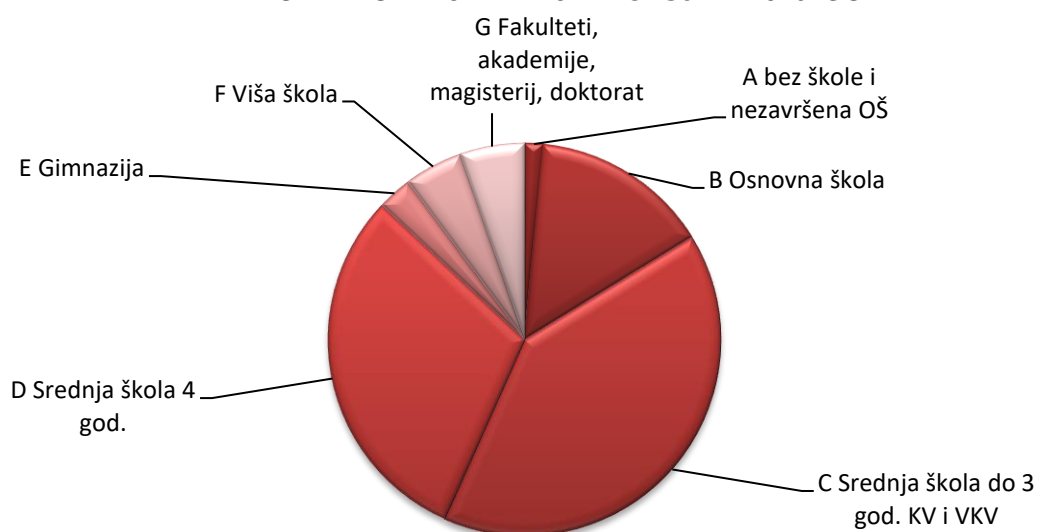
**G3** STRUKTURA REGISTRIRANIH NEZAPOSLENIH ŽENA U VUKOVARSKO-SRIJEMSKOJ ŽUPANIJI PREMA RAZINI OBRAZOVANJA KRAJEM OŽUJKA 2026. GODINE



### T3 REGISTRIRANA NEZAPOSLENOST I ZAPOSŁJAVANJE PREMA RAZINI OBRAZOVANJA I SPOLU U PODRUČNOM UREDU VINKOVCI U OŽUJKU 2026. GODINE

SADRŽAJ	Ukupno			Bez škole i nezavršena osnovna škola		
	UK	Ž	M	UK	Ž	M
<b>NEZAPOSLENI KRAJEM PRETHODNOG MJESECA</b>	<b>3.157</b>	<b>1.782</b>	<b>1.375</b>	<b>46</b>	<b>24</b>	<b>22</b>
<b>NOVOPRIJAVLJENI U IZVJEŠTAJNOM MJESECU</b>	378	212	166	5	4	1
<b>Ulazak u nezaposlenost</b>						
1. Direktno iz radnog odnosa	283	167	116	2	2	0
2. Dolaze iz individualne poljoprivrede	0	0	0	0	0	0
3. Iz nekog drugog oblika rada	1	0	1	0	0	0
4. Direktno iz redovnog školovanja	6	2	4	0	0	0
5. Iz neaktivnosti	88	43	45	3	2	1
<b>Prethodno radno iskustvo</b>						
1. Novoprijavljeni bez radnog iskustva	28	9	19	0	0	0
2. Novoprijavljeni sa radnim iskustvom	350	203	147	5	4	1
<b>Temelji prestanka radnog odnosa</b>						
1. Zbog prestanka rada poslodavca	4	1	3	0	0	0
2. Istek ugovora na određeno vrijeme	184	116	68	2	2	0
3. Viškovi zbog smanjenog obima posla	71	42	29	3	2	1
4. Ostali razlozi	91	44	47	0	0	0
<b>UKUPNO ZAPOSLENI NA TEMELJU RADNOG ODNOSA IZVJEŠTAJNOM MJESECU</b>	<b>409</b>	<b>217</b>	<b>192</b>	<b>1</b>	<b>0</b>	<b>1</b>
Od toga zaposleni bez radnog iskustva	49	32	17	0	0	0
Od toga zaposleni na neodređeno vrijeme	78	36	42	0	0	0
ZAPOSLENI NA TEMELJU DRUGIH POSLOVNIH AKTIVNOSTI	26	12	14	0	0	0
<b>BRISANI IZ EVIDENCIJE</b>	<b>124</b>	<b>56</b>	<b>68</b>	<b>6</b>	<b>3</b>	<b>3</b>
<b>NEZAPOSLENI KRAJEM IZVJEŠTAJNOG MJESECA</b>	<b>2.976</b>	<b>1.709</b>	<b>1.267</b>	<b>45</b>	<b>26</b>	<b>19</b>
Od ukupno nezaposlenih oni koji traže prvo zaposlenje	370	201	169	9	4	5

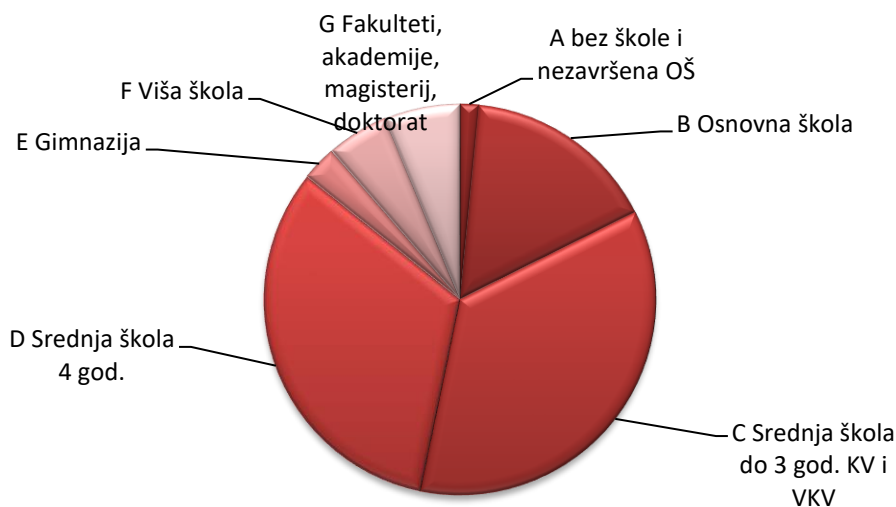
### G4 STRUKTURA REGISTRIRANIH NEZAPOSLENIH OSOBA U PODRUČNOM UREDU VINKOVCI PREMA RAZINI OBRAZOVANJA KRAJEM OŽUJKA 2026. GODINE



T3

Osnovna škola			SŠ za zanimanja do 3 godine i škola za i VKV radnike			SŠ za zanimanja u trajanju od 4 i više godina			Gimnazija			Viša škola, I stupanj fakulteta i stručni studij			Fakulteti, akademije, magisterij, doktorat		
UK	Ž	M	UK	Ž	M	UK	Ž	M	UK	Ž	M	UK	Ž	M	UK	Ž	M
456	275	181	1.269	622	647	962	587	375	91	55	36	153	92	61	180	127	53
47	31	16	145	69	76	137	81	56	6	3	3	17	13	4	21	11	10
29	20	9	115	61	54	105	62	43	5	3	2	14	10	4	13	9	4
0	0		0	0	0	0	0	0	0	0	0	0	0	0	0	0	0
0	0	0	1	0	1	0	0	0	0	0	0	0	0	0	0	0	0
0	0	0	0	0	0	2	1	1	0	0	0	1	1	0	3	0	3
18	11	7	29	8	21	30	18	12	1	0	1	2	2	0	5	2	3
8	6	2	9	1	8	6	1	5	0	0	0	1	1	0	4	0	4
39	25	14	136	68	68	131	80	51	6	3	3	16	12	4	17	11	6
1	0	1	1	1	0	2	0	2	0	0	0	0	0	0	0	0	0
18	14	4	69	34	35	70	47	23	3	2	1	10	8	2	12	9	3
9	8	1	29	15	14	25	15	10	1	0	1	2	2	0	2	0	2
11	3	8	37	18	19	34	18	16	2	1	1	4	2	2	3	2	1
39	18	21	152	59	93	147	92	55	9	6	3	25	16	9	36	26	10
2	0	2	11	5	6	22	15	7	1	1	0	4	4	0	9	7	2
4	2	2	27	6	21	25	14	11	2	1	1	8	5	3	12	8	4
0	0	0	10	5	5	13	4	9	0	0	0	1	1	0	2	2	0
22	12	10	51	17	34	36	18	18	3	2	1	1	1	0	5	3	2
438	275	163	1.204	609	595	903	556	347	84	49	35	143	87	56	159	107	52
52	33	19	136	64	72	108	58	50	11	7	4	13	11	2	41	24	17

**G5** STRUKTURA REGISTRIRANIH NEZAPOSLENIH ŽENA PREMA RAZINI OBRAZOVANJA U PODRUČNOM UREDU VINKOVCI KRAJEM OŽUJKA 2026. GODINE



# T4 REGISTRIRANA NEZAPOSLENOST I ZAPOSŁJAVANJE U VELJAČI 2026. I OŽUJKU 2026. GODINE

	Mjesec	Vukovarsko-srijemska županija	Područni ured Vinkovci	Ispostava Vinkovci	Ispostava Županja	Ispostava Otok	Područni ured Vukovar
Nezaposlene osobe	3. 2026.	4.000	2.976	1.440	1.269	267	1.024
	2. 2026.	4.336	3.157	1.523	1.349	285	1.179
	Index 3.2026./2.2026.	92,3	94,3	94,6	94,1	93,7	86,9
Nezaposlene žene	3. 2026.	2.243	1.709	836	733	140	534
	2. 2026.	2.364	1.782	858	774	150	582
	Index 3.2026./2.2026.	94,9	95,9	97,4	94,7	93,3	91,8
Nezaposlene osobe zbog prestanka rada poslodavca	3. 2026.	43	31	20	9	2	12
	2. 2026.	45	33	19	12	2	12
	Index 3.2026./2.2026.	95,6	93,9	105,3	75,0	100,0	100,0
Nezaposlene osobe bez radnog iskustva	3. 2026.	509	370	167	164	39	139
	2. 2026.	570	418	195	181	42	152
	Index 3.2026./2.2026.	89,3	88,5	85,6	90,6	92,9	91,4
Nezaposleni hrvatski branitelji	3. 2026.	156	140	58	68	14	16
	2. 2026.	171	152	64	73	15	19
	Index 3.2026./2.2026.	91,2	92,1	90,6	93,2	93,3	84,2
Novoprijavljene osobe	3. 2026.	556	378	223	125	30	178
	2. 2026.	629	422	221	159	42	207
	Index 3.2026./2.2026.	88,4	89,6	100,9	78,6	71,4	86,0
Zaposleni iz evidencije	3. 2026.	612	409	216	158	35	203
	2. 2026.	455	294	129	132	33	161
	Index 3.2026./2.2026.	134,5	139,1	167,4	119,7	106,1	126,1
Brisani iz evidencije	3. 2026.	242	124	78	36	10	118
	2. 2026.	222	143	91	45	7	79
	Index 3.2026./2.2026.	109,0	86,7	85,7	80,0	80,0	149,4
Korisnici novčane naknade	3. 2026.	1.295	954	516	340	98	341
	2. 2026.	1.418	1.017	520	388	109	401
	Index 3.2026./2.2026.	91,3	93,8	99,2	87,6	89,9	85,0
Broj traženih radnika	3. 2026.	599	415	317	77	21	184
	2. 2026.	508	332	252	66	14	176
	Index 3.2026./2.2026.	117,9	125,0	125,8	116,7	150,0	104,5

# T5 REGISTRIRANA NEZAPOSLENOST I ZAPOSŁJAVANJE U OŽUJKU 2025. I 2026.

## GODINE

	Mjesec	Vukovarsko-srijemska županija	Područni ured Vinkovci	Ispostava Vinkovci	Ispostava Županija	Ispostava Otok	Područni ured Vukovar
Nezaposlene osobe	3. 2026.	4.000	2.976	1.440	1.269	267	1.024
	3. 2025.	4.435	3.136	1.501	1.328	307	1.299
	Index 3.2026./3.2025.	90,2	94,9	95,9	95,6	87,0	78,8
Nezaposlene žene	3. 2026.	2.243	1.709	836	733	140	534
	3. 2025.	2.455	1.814	907	734	173	641
	Index 3.2026./3.2025.	91,4	94,2	92,2	99,9	80,9	83,3
Nezaposlene osobe zbog prestanka rada poslodavca	3. 2026.	43	31	20	9	2	12
	3. 2025.	43	29	15	12	2	14
	Index 3.2026./3.2025.	100,0	106,9	133,3	75,0	100,0	85,7
Nezaposlene osobe bez radnog iskustva	3. 2026.	509	370	167	164	39	139
	3. 2025.	607	407	200	163	44	200
	Index 3.2026./3.2025.	83,9	90,9	83,5	100,6	88,6	69,5
Nezaposleni hrvatski branitelji	3. 2026.	156	140	58	68	14	16
	3. 2025.	187	164	57	95	12	23
	Index 3.2026./3.2025.	83,4	85,4	101,8	71,6	116,7	69,6
Novoprijavljene osobe	3. 2026.	556	378	223	125	30	178
	3. 2025.	625	428	216	169	43	197
	Index 3.2026./3.2025.	89,0	88,3	103,2	74,0	69,8	90,4
Zaposleni iz evidencije	3. 2026.	612	409	216	158	35	203
	3. 2025.	550	371	220	114	37	179
	Index 3.2026./3.2025.	111,3	110,2	98,2	138,6	94,6	113,4
Brisani iz evidencije	3. 2026.	242	124	78	36	10	118
	3. 2025.	245	182	91	78	13	63
	Index 3.2026./3.2025.	98,8	68,1	85,7	46,2	76,9	187,3
Korisnici novčane naknade	3. 2026.	1.295	954	516	340	98	341
	3. 2025.	1.229	845	418	317	110	384
	Index 3.2026./3.2025.	105,4	112,9	123,4	107,3	89,1	88,8
Broj traženih radnika	3. 2026.	599	415	317	77	21	184
	3. 2025.	701	451	293	123	35	250
	Index 3.2026./3.2025.	85,4	92,0	108,2	62,6	60,0	73,6

**T6 IZLASCIZ EVIDENCIJE NEZAPOSLENIH U OŽUJKU 2026. GODINE**

	UKUPNO		
	Ukupno	Žene	Muškarci
<b>PODRUČNI URED VINKOVCI</b>			
<b>UKUPNO</b>	<b>559</b>	<b>285</b>	<b>274</b>
<b>ZAPOSŁJAVANJE NA TEMELJU RADNOG ODNOSA I DRUGIH POSLOVNIH AKTIVNOSTI</b>	<b>435</b>	<b>229</b>	<b>206</b>
(01) Zapošļavanje na temelju radnog odnosa u zemlji	406	215	191
(02) Zapošļavanje na temelju radnog odnosa u inozemstvu	3	2	1
(06) Registriranje obrta, slobodnog zanimanja ili djelatnosti poljoprivrede i šumarstva	15	8	7
(41) Registriranje trg.druš. ili dr.pravne osobe, stekne 25% udjela u trg.druš. ili dr.pravnoj osobi	5	0	5
(64) Zapošļavanje prema posebnim propisima (npr.status roditelja njegovatelja, njegovatelj hrvatskog ratnog vojnog invalida)	2	2	0
(72) Ostvarivanje mjesečnog primitka odnosno dohotka koji je veći od prosječne isplaćene novčane naknade u prethodnoj kalendarskoj godini	3	1	2
(73) Registriranje obrta, slobodnog zanimanja u državama EU	1	1	0
<b>IZLAZ IZ RADNE SNAGE</b>	<b>13</b>	<b>6</b>	<b>7</b>
(09) Umirovljenje/ispunjavanje uvjeta za mirovinu/ostvari pravo na obiteljsku mirovinu	3	2	1
(46) Izdržavanje kazne zatvora	1		1
(47) Dragovoljno služenje vojnog roka	5	1	4
(48) Navršениh 65 godina života	2	1	1
(50) Ostvarivanje prava na roditeljsku, roditeljsku, posvojiteljsku ili skrbničku poštedu od rada po posebnom propisu	2	2	0
<b>NEPRIDRŽAVANJE ZAKONSKIH ODREDBI</b>	<b>68</b>	<b>26</b>	<b>42</b>
(52) Odbio ili bez opravdanog razloga prekinuo obrazovanje sukladno procijenjenim psihofizičkim mogućnostima koje je organizirao Zavod	2		2
(55) Ne traži aktivno posao - neodazivanje na individualno savjetovanje	9	2	7
(57) Ne traži aktivno posao - nepridržavanje obveza i rokova iz profesionalnog plana	1	1	0
(78) Ne traži aktivno posao - neizvršavanje individualne konzultacije	33	11	22
(80) Nije raspoloživ za rad - neodazivanje na poziv Zavoda radi uključivanja u aktivnosti pripreme za zapošļavanje	7	3	4
(81) Nije raspoloživ za rad - neodazivanje na poziv Zavoda radi obrazovanja	8	4	4
(82) Nije raspoloživ za rad - neodazivanje na poziv Zavoda radi zapošļavanja	6	4	2
(83) Nije raspoloživ za rad - nemogućnost kontaktiranja	2	1	1
<b>ODJAVA IZ EVIDENCIJE</b>	<b>32</b>	<b>18</b>	<b>14</b>
<b>OSTALI RAZLOZI</b>	<b>11</b>	<b>6</b>	<b>5</b>
<b>VUKOVARSKO-SRIJEMSKA ŹUPANIJA</b>			
<b>UKUPNO</b>	<b>892</b>	<b>430</b>	<b>462</b>
<b>ZAPOSŁJAVANJE NA TEMELJU RADNOG ODNOSA I DRUGIH POSLOVNIH AKTIVNOSTI</b>	<b>650</b>	<b>324</b>	<b>326</b>
(01) Zapošļavanje na temelju radnog odnosa u zemlji	606	303	303
(02) Zapošļavanje na temelju radnog odnosa u inozemstvu	6	4	2
(06) Registriranje obrta, slobodnog zanimanja ili djelatnosti poljoprivrede i šumarstva	25	12	13
(07) Prijava na poljoprivredno osiguranje po propisima o mirovinskom osiguranju	1	1	0
(41) Registriranje trg.druš. ili dr.pravne osobe, stekne 25% udjela u trg.druš. ili dr.pravnoj osobi	6	0	6
(64) Zapošļavanje prema posebnim propisima (npr.status roditelja njegovatelja, njegovatelj hrvatskog ratnog vojnog invalida)	2	2	0
(72) Ostvarivanje mjesečnog primitka odnosno dohotka koji je veći od prosječne isplaćene novčane naknade u prethodnoj kalendarskoj godini	3	1	2
(73) Registriranje obrta, slobodnog zanimanja u državama EU	1	1	0
<b>IZLAZ IZ RADNE SNAGE</b>	<b>20</b>	<b>7</b>	<b>13</b>
(09) Umirovljenje/ispunjavanje uvjeta za mirovinu/ostvari pravo na obiteljsku mirovinu	4	2	2
(46) Izdržavanje kazne zatvora	2	0	2
(47) Dragovoljno služenje vojnog roka	9	1	8
(48) Navršениh 65 godina života	2	1	1
(50) Ostvarivanje prava na roditeljsku, roditeljsku, posvojiteljsku ili skrbničku poštedu od rada po posebnom propisu	3	3	0
<b>NEPRIDRŽAVANJE ZAKONSKIH ODREDBI</b>	<b>143</b>	<b>60</b>	<b>83</b>
(52) Odbio ili bez opravdanog razloga prekinuo obrazovanje sukladno procijenjenim psihofizičkim mogućnostima koje je organizirao Zavod	4	0	4
(53) Nije raspoloživ za rad	2	2	0
(55) Ne traži aktivno posao - neodazivanje na individualno savjetovanje	23	6	17
(57) Ne traži aktivno posao - nepridržavanje obveza i rokova iz profesionalnog plana	1	1	0
(60) Odbio zaposlenje koje odgovara procijenjenim psihofizičkim sposobnostima, a duže od 12 mjeseci se vodi u evidenciji Zavoda	1		1
(78) Ne traži aktivno posao - neizvršavanje individualne konzultacije	59	24	35
(80) Nije raspoloživ za rad - neodazivanje na poziv Zavoda radi uključivanja u aktivnosti pripreme za zapošļavanje	7	3	4
(81) Nije raspoloživ za rad - neodazivanje na poziv Zavoda radi obrazovanja	9	4	5
(82) Nije raspoloživ za rad - neodazivanje na poziv Zavoda radi zapošļavanja	35	19	16
(83) Nije raspoloživ za rad - nemogućnost kontaktiranja	2	1	1
<b>ODJAVA IZ EVIDENCIJE</b>	<b>63</b>	<b>31</b>	<b>32</b>
<b>OSTALI RAZLOZI</b>	<b>16</b>	<b>8</b>	<b>8</b>

T6

TRAJANJE NEZAPOSLENOSTI								
0 - 3 mj.	3 - 6 mj.	6 - 9 mj.	9 - 12 mj.	1 - 2 g.	2 - 3 g.	3 - 5 g.	5 - 8 g.	8 g. i više
<b>PODRUČNI URED VINKOVCI</b>								
<b>260</b>	<b>169</b>	<b>59</b>	<b>22</b>	<b>30</b>	<b>9</b>	<b>4</b>	<b>3</b>	<b>3</b>
<b>217</b>	<b>135</b>	<b>40</b>	<b>19</b>	<b>17</b>	<b>4</b>	<b>2</b>	<b>0</b>	<b>1</b>
203	130	35	17	15	4	2	0	0
1	0	1	0	1	0	0	0	0
6	4	4	0	1	0	0	0	0
5	0	0	0	0	0	0	0	0
2	0	0	0	0	0	0	0	0
0	1	0	1	0	0	0	0	1
0	0	0	1	0	0	0	0	0
<b>4</b>	<b>2</b>	<b>5</b>	<b>0</b>	<b>2</b>	<b>0</b>	<b>0</b>	<b>0</b>	<b>0</b>
1	0	1	0	1	0	0	0	0
0	0	1	0	0	0	0	0	0
1	0	3	0	1	0	0	0	0
1	1	0	0	0	0	0	0	0
1	1	0	0	0	0	0	0	0
<b>25</b>	<b>18</b>	<b>10</b>	<b>2</b>	<b>4</b>	<b>4</b>	<b>2</b>	<b>2</b>	<b>1</b>
1	0	0	0	0	1	0	0	0
9	0	0	0	0	0	0	0	0
0	0	0	0	1	0	0	0	0
7	15	5	2	2	0	2	0	0
4	1	1	0	0	1	0	0	0
2	1	1	0	0	1	0	2	1
2	0	2	0	1	1	0	0	0
0	1	1	0	0	0	0	0	0
<b>6</b>	<b>13</b>	<b>3</b>	<b>1</b>	<b>6</b>	<b>1</b>		<b>1</b>	<b>1</b>
<b>8</b>	<b>1</b>	<b>1</b>	<b>0</b>	<b>1</b>	<b>0</b>	<b>0</b>	<b>0</b>	<b>0</b>
<b>VUKOVARSKO-SRIJEMSKA ŽUPANIJA</b>								
<b>422</b>	<b>271</b>	<b>81</b>	<b>37</b>	<b>47</b>	<b>17</b>	<b>9</b>	<b>4</b>	<b>4</b>
<b>343</b>	<b>188</b>	<b>57</b>	<b>25</b>	<b>26</b>	<b>8</b>	<b>2</b>	<b>0</b>	<b>1</b>
320	178	51	23	24	8	2	0	0
2	2	1	0	1	0	0	0	0
13	6	5	0	1	0	0	0	0
0	1	0	0	0	0	0	0	0
6	0	0	0	0	0	0	0	0
2	0	0	0	0	0	0	0	0
0	1	0	1	0	0	0	0	1
0	0	0	1	0	0	0	0	0
<b>6</b>	<b>6</b>	<b>5</b>	<b>0</b>	<b>2</b>	<b>1</b>	<b>0</b>	<b>0</b>	<b>0</b>
1	0	1	0	1	1	0	0	0
1	0	1	0	0	0	0	0	0
1	4	3	0	1	0	0	0	0
1	1	0	0	0	0	0	0	0
2	1	0	0	0	0	0	0	0
<b>50</b>	<b>51</b>	<b>14</b>	<b>8</b>	<b>7</b>	<b>6</b>	<b>4</b>	<b>2</b>	<b>1</b>
1	0	0	0	1	2	0	0	0
0	2	0	0	0	0	0	0	0
22	1	0	0	0	0	0	0	0
0	0	0	0	1	0	0	0	0
0	0	0	0	1	0	0	0	0
11	32	7	4	2	0	3	0	0
4	1	1	0	0	1	0	0	0
2	1	1	1	0	1	0	2	1
10	13	4	3	2	2	1	0	0
0	1	1	0	0	0	0	0	0
<b>11</b>	<b>24</b>	<b>4</b>	<b>4</b>	<b>11</b>	<b>2</b>	<b>3</b>	<b>2</b>	<b>2</b>
<b>12</b>	<b>2</b>	<b>1</b>	<b>0</b>	<b>1</b>	<b>0</b>	<b>0</b>	<b>0</b>	<b>0</b>

# T7 REGISTRIRANE NEZAPOSLENE OSOBE PREMA RAZINI OBRAZOVANJA I DOBI KRAJEM OŽUJKA 2026. GODINE

RAZINA OBRAZOVANJA:	UKUPNO			15-19			20-24			25-29			30-34		
	UK	Ž	M	UK	Ž	M	UK	Ž	M	UK	Ž	M	UK	Ž	M
<b>PODRUČNI URED VINKOVCI</b>															
Bez škole i nezavršena osnovna škola	45	26	19	3	1	2	1	0	1	3	0	3	2	0	2
Osnovna škola	438	275	163	21	13	8	28	12	16	19	12	7	16	9	7
SŠ za zanimanja do 3 god. i škola za KV i VKV radnike	1.204	609	595	124	52	72	173	83	90	136	62	74	118	64	54
SŠ za zanimanja u trajanju od 4 i više godina	903	556	347	61	35	26	200	112	88	129	73	56	110	61	49
Gimnazija	84	49	35	2	1	1	18	8	10	13	7	6	5	3	2
Viša škola, I. stupanj fakulteta i stručni studij	143	87	56	0	0	0	13	11	2	38	24	14	23	15	8
Fakulteti, akademije, magisterij, doktorat	159	107	52	0	0	0	9	7	2	59	42	17	31	21	10
<b>UKUPNO PU VINKOVCI OŽUJAK 2026.</b>	2.976	1.709	1267	211	102	109	442	233	209	397	220	177	305	173	132
<b>UKUPNO PU VINKOVCI OŽUJAK 2025.</b>	3.136	1.814	1.322	213	107	106	417	217	200	442	267	175	314	191	123
<b>Indeks III 2026./ III 2025.</b>	94,9	94,2	95,8	99,1	95,3	102,8	106,0	107,4	104,5	89,8	82,4	101,1	97,1	90,6	107,3
<b>UDIO DOBNIH SKUPINA</b>	100,0	57,4	42,6	7,1	3,4	3,7	14,9	7,8	7,0	13,3	7,4	5,9	10,2	5,8	4,4
<b>VUKOVARSKO-SRIJEMSKA ŽUPANIJA</b>															
Bez škole i nezavršena osnovna škola	112	62	50	10	3	7	2	1	1	8	2	6	6	3	3
Osnovna škola	583	356	227	25	14	11	40	17	23	36	23	13	24	15	9
SŠ za zanimanja do 3 god. i škola za KV i VKV radnike	1.555	779	776	153	61	92	223	110	113	159	70	89	144	78	66
SŠ za zanimanja u trajanju od 4 i više godina	1.212	715	497	85	46	39	269	143	126	175	99	76	145	78	67
Gimnazija	111	61	50	3	2	1	23	10	13	17	9	8	8	5	3
Viša škola, I. stupanj fakulteta i stručni studij	217	127	90	0	0	0	21	14	7	67	40	27	32	19	13
Fakulteti, akademije, magisterij, doktorat	210	143	67	0	0	0	14	12	2	71	49	22	40	24	16
<b>UKUPNO VSŽ OŽUJAK 2026.</b>	4.000	2.243	1757	276	126	150	592	307	285	533	292	241	399	222	177
<b>UKUPNO VSŽ OŽUJAK 2025.</b>	4.435	2.455	1980	291	144	147	615	307	308	589	340	249	437	249	188
<b>Indeks III 2026./III 2025.</b>	90,2	91,4	88,7	94,8	87,5	102,0	96,3	100,0	92,5	90,5	85,9	96,8	91,3	89,2	94,1
<b>UDIO DOBNIH SKUPINA</b>	100,0	56,1	43,9	6,9	3,2	3,8	14,8	7,7	7,1	13,3	7,3	6,0	10,0	5,6	4,4

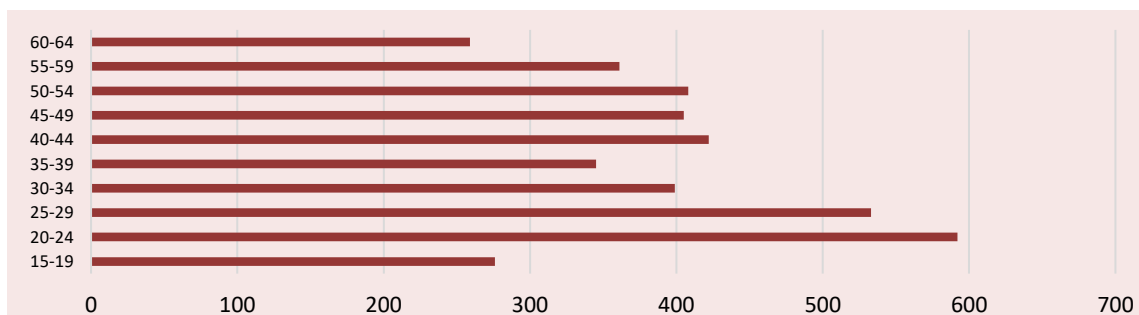
**T7**

35-39			40-44			45-49			50-54			55-59			60 i više		
UK	Ž	M	UK	Ž	M	UK	Ž	M	UK	Ž	M	UK	Ž	M	UK	Ž	M
<b>PODRUČNI URED VINKOVCI</b>																	
5	5	0	6	4	2	4	3	1	8	4	4	9	6	3	4	3	1
22	13	9	42	29	13	70	44	26	97	61	36	81	51	30	42	31	11
102	53	49	132	68	64	125	67	58	113	59	54	106	63	43	75	38	37
81	53	28	75	52	23	62	44	18	66	51	15	61	45	16	58	30	28
6	3	3	11	6	5	10	7	3	11	10	1	4	3	1	4	1	3
24	16	8	16	6	10	8	6	2	6	3	3	8	2	6	7	4	3
18	14	4	13	11	2	6	4	2	7	3	4	9	4	5	7	1	6
258	157	101	295	176	119	285	175	110	308	191	117	278	174	104	197	108	89
299	174	125	293	181	112	323	191	132	330	209	121	303	176	127	202	101	101
86,3	90,2	80,8	100,7	97,2	106,3	88,2	91,6	83,3	93,3	91,4	96,7	91,7	98,9	81,9	97,5	106,9	88,1
8,7	5,3	3,4	9,9	5,9	4,0	9,6	5,9	3,7	10,3	6,4	3,9	9,3	5,8	3,5	6,6	3,6	3,0
<b>VUKOVARSKO-SRIJEMSKA ŽUPANIJA</b>																	
9	8	1	19	11	8	15	10	5	19	11	8	15	8	7	9	5	4
22	13	9	62	38	24	89	54	35	125	80	45	106	64	42	54	38	16
142	74	68	185	93	92	176	91	85	144	76	68	127	76	51	102	50	52
107	69	38	104	62	42	92	61	31	82	58	24	86	63	23	67	36	31
13	6	7	11	6	5	13	8	5	14	11	3	4	3	1	5	1	4
27	19	8	26	13	13	12	8	4	11	7	4	10	2	8	11	5	6
25	18	7	15	13	2	8	6	2	13	9	4	13	8	5	11	4	7
345	207	138	422	236	186	405	238	167	408	252	156	361	224	137	259	139	120
437	244	193	434	257	177	470	258	212	465	283	182	422	242	180	275	131	144
78,9	84,8	71,5	97,2	91,8	105,1	86,2	92,2	78,8	87,7	89,0	85,7	85,5	92,6	76,1	94,2	106,1	83,3
8,6	5,2	3,5	10,6	5,9	4,7	10,1	6,0	4,2	10,2	6,3	3,9	9,0	5,6	3,4	6,5	3,5	3,0

## T8 REGISTRIRANE NEZAPOSLENE OSOBE PREMA DOBI I PRETHODNOM RADNOM ISKUSTVU KRAJEM OŽUJKA 2026. GODINE

Radno iskustvo				Index 3.26/ 3.25.	15-19			20-24			25-29			30-34		
	UK	Ž	M		UK	Ž	M	UK	Ž	M	UK	Ž	M	UK	Ž	M
<b>PODRUČNI URED VINKOVCI</b>																
Bez radnog iskustva	370	201	169	90,9	147	66	81	89	49	40	63	35	28	12	9	3
Do 1 godine	440	265	175	84,9	54	30	24	169	93	76	65	43	22	37	24	13
1 - 2 godine	382	237	145	95,7	10	6	4	103	51	52	76	45	31	50	34	16
2 - 3 godine	193	122	71	79,8	0	0	0	40	21	19	35	20	15	32	23	9
3 - 5 godina	407	241	166	108,2	0	0	0	40	19	21	82	44	38	67	36	31
5 - 10 godina	493	280	213	99,2	0	0	0	1	0	1	74	32	42	92	44	48
10 - 20 godina	415	238	177	88,3	0	0	0	0	0	0	2	1	1	15	3	12
20 - 30 godina	178	86	92	106,6	0	0	0	0	0	0	0	0	0	0	0	0
30 - 35 godina	39	15	24	125,8	0	0	0	0	0	0	0	0	0	0	0	0
35 - 40 godina	42	18	24	200,0	0	0	0	0	0	0	0	0	0	0	0	0
preko 40 g.	17	6	11	212,5	0	0	0	0	0	0	0	0	0	0	0	0
<b>UKUPNO PU VINKOVCI</b>	<b>2.976</b>	<b>1.709</b>	<b>1.267</b>	<b>94,9</b>	<b>211</b>	<b>102</b>	<b>109</b>	<b>442</b>	<b>233</b>	<b>209</b>	<b>397</b>	<b>220</b>	<b>177</b>	<b>305</b>	<b>173</b>	<b>132</b>
<b>ŽUPANIJA VUKOVARSKO-SRIJEMSKA</b>																
Bez radnog iskustva	509	280	229	83,9	189	83	106	122	67	55	87	48	39	20	17	3
Do 1 godine	586	340	246	83,7	77	37	40	223	119	104	84	55	29	47	26	21
1 - 2 godine	494	294	200	87,7	10	6	4	139	66	73	105	61	44	65	41	24
2 - 3 godine	275	173	102	83,3	0	0	0	58	32	26	54	33	21	37	28	9
3 - 5 godina	518	296	222	103,8	0	0	0	49	23	26	107	54	53	80	42	38
5 - 10 godina	657	367	290	94,0	0	0	0	1	0	1	93	39	54	123	61	62
10 - 20 godina	585	313	272	85,4	0	0	0	0	0	0	3	2	1	27	7	20
20 - 30 godina	256	130	126	97,3	0	0	0	0	0	0	0	0	0	0	0	0
30 - 35 godina	56	25	31	103,7	0	0	0	0	0	0	0	0	0	0	0	0
35 - 40 godina	47	19	28	188,0	0	0	0	0	0	0	0	0	0	0	0	0
preko 40 godina	17	6	11	170,0	0	0	0	0	0	0	0	0	0	0	0	0
<b>UKUPNO ŽUPANIJA</b>	<b>4.000</b>	<b>2.243</b>	<b>1.757</b>	<b>90,2</b>	<b>276</b>	<b>126</b>	<b>150</b>	<b>592</b>	<b>307</b>	<b>285</b>	<b>533</b>	<b>292</b>	<b>241</b>	<b>399</b>	<b>222</b>	<b>177</b>

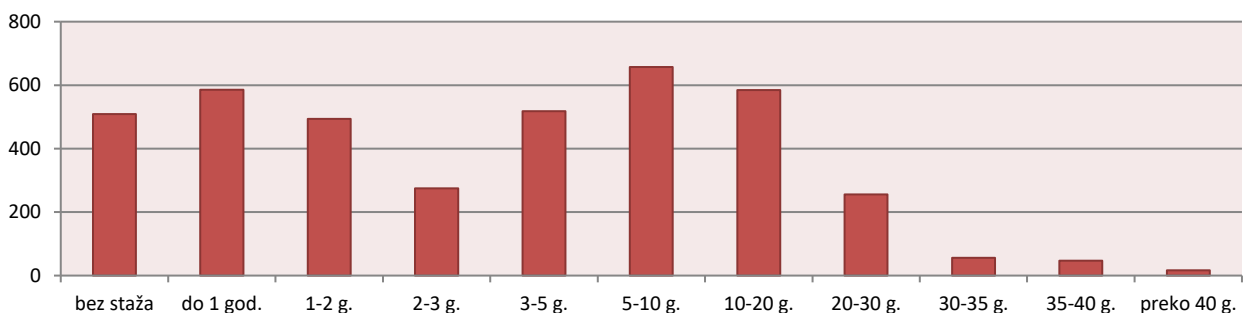
## G6 REGISTRIRANE NEZAPOSLENE OSOBE U VUKOVARSKO-SRIJEMSKOJ ŽUPANIJI PREMA DOBI U OŽUJKU 2026. GODINE



T8

35-39			40-44			45-49			50-54			55-59			60 i više		
UK	Ž	M	UK	Ž	M	UK	Ž	M	UK	Ž	M	UK	Ž	M	UK	Ž	M
<b>PODRUČNI URED VINKOVCI</b>																	
11	9	2	16	10	6	14	12	2	8	5	3	8	5	3	2	1	1
26	18	8	22	15	7	18	9	9	30	19	11	17	12	5	2	2	0
36	26	10	30	18	12	23	16	7	33	25	8	15	11	4	6	5	1
19	14	5	18	13	5	10	9	1	16	7	9	18	11	7	5	4	1
40	25	15	42	29	13	55	33	22	39	26	13	32	23	9	10	6	4
81	43	38	67	40	27	55	33	22	51	37	14	49	35	14	23	16	7
44	22	22	90	47	43	73	46	27	80	47	33	50	32	18	61	40	21
1	0	1	10	4	6	37	17	20	44	23	21	41	19	22	45	23	22
0	0	0	0	0	0	0	0	0	7	2	5	20	9	11	12	4	8
0	0	0	0	0	0	0	0	0	0	0	0	23	15	8	19	3	16
0	0	0	0	0	0	0	0	0	0	0	0	5	2	3	12	4	8
258	157	101	295	176	119	285	175	110	308	191	117	278	174	104	197	108	89
<b>ŽUPANIJA VUKOVARSKO-SRIJEMSKA</b>																	
15	11	4	21	15	6	24	21	3	15	11	4	13	6	7	3	1	2
36	25	11	31	20	11	22	11	11	35	23	12	27	20	7	4	4	0
42	31	11	41	24	17	33	21	12	35	27	8	18	12	6	6	5	1
30	22	8	30	19	11	19	11	8	20	10	10	21	14	7	6	4	2
53	32	21	59	37	22	63	39	24	53	37	16	40	24	16	14	8	6
101	55	46	96	54	42	81	50	31	76	49	27	57	39	18	29	20	9
67	31	36	127	60	67	108	58	50	108	60	48	69	47	22	76	48	28
1	0	1	17	7	10	55	27	28	59	33	26	61	33	28	63	30	33
0	0	0	0	0	0	0	0	0	7	2	5	26	12	14	23	11	12
0	0	0	0	0	0	0	0	0	0	0	0	24	15	9	23	4	19
0	0	0	0	0	0	0	0	0	0	0	0	5	2	3	12	4	8
345	207	138	422	236	186	405	238	167	408	252	156	361	224	137	259	139	120

**G7 REGISTRIRANE NEZAPOSLENE OSOBE U VUKOVARSKO-SRIJEMSKOJ ŽUPANIJI PREMA RADNOM ISKUSTVU U OŽJJKU 2026. GODINE**



**T9 PRIJAVLJENE POTREBE ZA RADNICIMA U OŽUJKU 2026. GODINE**

	Ispostava			Područni ured	Područni ured	VSŽ
	Vinkovci	Županja	Otok	Vinkovci	Vukovar	
(A) POLJOPRIVREDA, ŠUMARSTVO I RIBARSTVO	26	1	1	28	11	39
(C) PRERAĐIVAČKA INDUSTRIJA	37	13	1	51	26	77
(E) OPSKRBA VODOM; UKLANJANJE OTPADNIH VODA, GOSPODARENJE OTPADOM TE DJELATNOSTI SANACIJE OKOLIŠA	1	0	0	1	6	7
(F) GRAĐEVINARSTVO	59	10	3	72	14	86
(G) TRGOVINA NA VELIKO I NA MALO	29	27	0	56	3	59
(H) PRIJEVOZ I SKLADIŠTENJE	9	0	1	10	8	18
(I) SMJEŠTAJ TE PRIPREMA I USLUŽIVANJE HRANE	24	2	1	27	29	56
(M) POSLOVANJE NEKRETNINAMA	1	0	0	1	3	4
(N) STRUČNE, ZNANSTVENE I TEHNIČKE DJELATNOSTI	8	1	0	9	5	14
(O) ADMINISTRATIVNE I POMOĆNE USLUŽNE DJELATNOSTI	23	0	0	23	1	24
(P) JAVNA UPRAVA I OBRANA; OBVEZNO SOCIJALNO OSIGURANJE	5	2	1	8	10	18
(Q) OBRAZOVANJE	49	18	9	76	40	116
(R) DJELATNOSTI ZDRAVSTVENE ZAŠTITE I SOCIJALNE SKRBI	29	2	0	31	22	53
(S) UMJETNOST, SPORT I REKREACIJA	1	0	1	2	2	4
(T) OSTALE USLUŽNE DJELATNOSTI	16	1	3	20	4	24
<b>UKUPNO</b>	<b>317</b>	<b>77</b>	<b>21</b>	<b>415</b>	<b>184</b>	<b>599</b>

# T10 ZAPOSLENE OSOBE IZ EVIDENCIJE NEZAPOSLENIH U OŽUJKU 2026. GODINE

	Ispostava			Područni ured	Područni ured	VSŽ
	Vinkovci	Županja	Otok	Vinkovci	Vukovar	
(A) POLJOPRIVREDA, ŠUMARSTVO I RIBARSTVO	4	17	4	25	10	35
(C) PRERAĐIVAČKA INDUSTRIJA	33	22	3	58	37	95
(D) OPSKRBA ELEKTRIČNOM ENERGIJOM, PLINOM, PAROM I KLIMATIZACIJA	2	0	1	3	0	3
(E) OPSKRBA VODOM; UKLANJANJE OTPADNIH VODA, GOSPODARENJE OTPADOM TE DJELATNOSTI SANACIJE OKOLIŠA	3	2	0	5	7	12
(F) GRAĐEVINARSTVO	15	19	3	37	15	52
(G) TRGOVINA NA VELIKO I NA MALO	28	20	8	56	19	75
(H) PRIJEVOZ I SKLADIŠTENJE	5	3	1	9	6	15
(I) SMJEŠTAJ TE PRIPREMA I USLUŽIVANJE HRANE	52	37	9	98	59	157
(J) IZDAVAČKE DJELATNOSTI, DJELATNOSTI EMITIRANJA TE PROIZVODNJE I DISTRIBUCIJE SADRŽAJA	3	0	1	4	0	4
(K) TELEKOMUNIKACIJE, RAČUNALNO PROGRAMIRANJE, SAVJETOVANJE, RAČUNALNA INFRASTRUKTURA I OSTALE INFORMACIJSKE USLUŽNE DJELATNOSTI	1	0	1	2	0	2
(L) FINACIJSKE DJELATNOSTI I DJELATNOSTI OSIGURANJA	2	1	0	3	0	3
(M) POSLOVANJE NEKRETNINAMA	1	1	0	2	1	3
(N) STRUČNE, ZNANSTVENE I TEHNIČKE DJELATNOSTI	9	3	1	13	5	18
(O) ADMINISTRATIVNE I POMOĆNE USLUŽNE DJELATNOSTI	11	8	1	20	8	28
(P) JAVNA UPRAVA I OBRANA; OBVEZNO SOCIJALNO OSIGURANJE	10	0	0	10	1	11
(Q) OBRAZOVANJE	21	13	0	34	15	49
(R) DJELATNOSTI ZDRAVSTVENE ZAŠTITE I SOCIJALNE SKRBI	7	7	0	14	9	23
(S) UMJETNOST, SPORT I REKREACIJA	2	3	1	6	3	9
(T) OSTALE USLUŽNE DJELATNOSTI	7	2	1	10	8	18
<b>UKUPNO</b>	<b>216</b>	<b>158</b>	<b>35</b>	<b>409</b>	<b>203</b>	<b>612</b>

# T11 REGISTRIRANE NEZAPOSLENE OSOBE KRAJEM OŽUJKA 2026. GODINE PREMA PREBIVALIŠTU

	UKUPNO			Bez škole i nezavršena osnovna škola			Osnovna škola			SŠ za zanimanja do 3 god. i škola za KV i VKV radnike		
	UK	Ž	M	UK	Ž	M	UK	Ž	M	UK	Ž	M
ANDRIJAŠEVCI	119	69	50	1	1	0	13	10	3	57	28	29
BABINA GREDA	114	73	41	3	2	1	22	13	9	59	35	24
BOGDANOVC	35	15	20	2	1	1	7	2	5	16	6	10
BOROVO	91	41	50	4	2	2	13	5	8	30	12	18
BOŠNJACI	131	74	57	2	1	1	35	20	15	54	26	28
CERNA	128	72	56	1	1	0	18	15	3	66	29	37
DRENOVC	156	95	61	0	0	0	46	26	20	61	37	24
GRADIŠTE	82	49	33	1	1	0	9	5	4	38	20	18
GUNJA	119	68	51	5	2	3	38	21	17	41	17	24
<b>ILOK</b>	111	55	56	16	9	7	11	8	3	33	17	16
IVANKOVO	135	86	49	0	0	0	10	5	5	54	30	24
JARMINA	68	44	24	0	0	0	7	5	2	33	20	13
LOVAS	18	11	7	1	0	1	1	1	0	6	5	1
NUŠTAR	114	64	50	1	1	0	11	7	4	51	23	28
NIJEMCI	71	35	36	1	1	0	14	9	5	28	12	16
STARI JANKOVCI	111	54	57	8	2	6	10	4	6	47	24	23
STARI MIKANOVC	51	25	26	1	0	1	4	3	1	32	14	18
TOMPOJEVC	22	12	10	0	0	0	4	1	3	14	8	6
TORDINCI	49	32	17	1	0	1	10	7	3	21	13	8
TOVARNIK	34	16	18	4	2	2	2	2	0	16	7	9
TRPINJA	108	53	55	6	1	5	19	10	9	42	17	25
<b>VINKOVCI</b>	717	416	301	8	6	2	70	43	27	250	135	115
VRBANJA	109	69	40	2	1	1	24	19	5	41	21	20
<b>VUKOVAR</b>	579	316	263	32	19	13	84	51	33	188	96	92
<b>ŽUPANJA</b>	375	203	172	4	3	1	49	30	19	130	64	66
<b>OTOK</b>	131	79	52	2	2	0	16	12	4	54	26	28
PRIVLAKA	65	26	39	1	0	1	3	2	1	35	11	24
VOĐINCI	31	20	11	1	1	0	3	2	1	11	6	5
MARKUŠICA	45	26	19	1	0	1	11	7	4	17	7	10
NEGOSLAVCI	26	15	11	2	2	0	4	1	3	6	2	4
ŠTITAR	55	30	25	1	1	0	15	10	5	24	11	13

## T11

SŠ za zanimanja u trajanju od 4 i više godina			Gimnazija			Viša škola, I. stupanj fakulteta i stručni studij			Fakulteti, akademije, magisterij, doktorat			Index 3.2026./ 3.2025.
UK	Ž	M	UK	Ž	M	UK	Ž	M	UK	Ž	M	
37	24	13	4	2	2	4	2	2	3	2	1	120,2
22	17	5	6	4	2	2	2	0	0	0	0	94,2
7	4	3	0	0	0	3	2	1	0	0	0	68,6
35	16	19	1	1	0	5	2	3	3	3	0	91,0
24	20	4	2	1	1	9	2	7	5	4	1	94,9
34	24	10	2	0	2	3	2	1	4	1	3	116,4
36	22	14	2	1	1	5	5	0	6	4	2	96,3
22	15	7	3	0	3	5	4	1	4	4	0	94,3
26	21	5	1	1	0	3	2	1	5	4	1	77,3
40	16	24	4	1	3	4	2	2	3	2	1	66,5
53	36	17	3	3	0	6	5	1	9	7	2	98,5
24	18	6	0	0	0	3	1	2	1	0	1	98,6
7	3	4	0	0	0	1	0	1	2	2	0	78,3
35	23	12	2	0	2	8	5	3	6	5	1	86,4
21	8	13	1	1	0	1	1	0	5	3	2	67,0
41	22	19	1	1	0	2	0	2	2	1	1	101,8
11	6	5	0	0	0	1	1	0	2	1	1	92,7
2	2	0	0	0	0	1	1	0	1	0	1	78,6
12	8	4	2	1	1	1	1	0	2	2	0	125,6
9	4	5	1	0	1	1	0	1	1	1	0	64,2
29	17	12	2	1	1	5	3	2	5	4	1	90,0
253	150	103	24	15	9	44	23	21	68	44	24	93,7
30	17	13	4	4	0	6	5	1	2	2	0	104,8
167	88	79	18	8	10	54	30	24	36	24	12	80,1
113	56	57	24	13	11	29	18	11	26	19	7	100,0
49	34	15	1	1	0	7	4	3	2	0	2	97,8
20	9	11	1	0	1	1	1	0	4	3	1	97,0
16	11	5	0	0	0	0	0	0	0	0	0	96,9
14	10	4	0	0	0	2	2	0	0	0	0	70,3
13	9	4	1	1	0	0	0	0	0	0	0	76,5
10	5	5	1	1	0	1	1	0	3	1	2	71,4

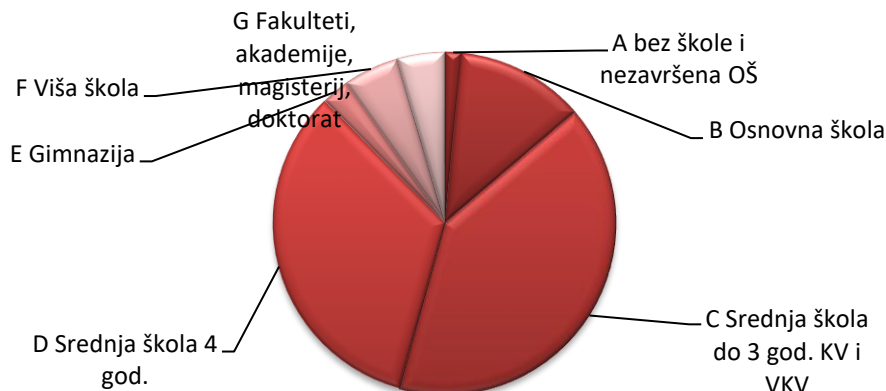
## T12 REGISTRIRANE NEZAPOSLENE OSOBE PREMA RAZINI OBRAZOVANJA KRAJEM OŽUJKA 2026. GODINE

	UKUPNO			Udio žena	Bez škole i nezavršena osnovna škola			Osnovna škola			SŠ za zanimanja do 3 god. i škola za KV i VKV radnike		
	UK	Ž	M		UK	Ž	M	UK	Ž	M	UK	Ž	M
Ispostava Vinkovci	1.440	836	604	58,1	22	11	11	149	93	56	573	300	273
Ispostava Županja	1.269	733	536	57,8	19	12	7	256	159	97	514	260	254
Ispostava Otok	267	140	127	52,4	4	3	1	33	23	10	117	49	68
<b>PU VINKOVCI</b>	<b>2.976</b>	<b>1.709</b>	<b>1.267</b>	<b>57,4</b>	<b>45</b>	<b>26</b>	<b>19</b>	<b>438</b>	<b>275</b>	<b>163</b>	<b>1.204</b>	<b>609</b>	<b>595</b>
<b>PU VUKOVAR</b>	<b>1.024</b>	<b>534</b>	<b>490</b>	<b>52,1</b>	<b>67</b>	<b>36</b>	<b>31</b>	<b>145</b>	<b>81</b>	<b>64</b>	<b>351</b>	<b>170</b>	<b>181</b>
<b>VSŽ</b>	<b>4.000</b>	<b>2.243</b>	<b>1.757</b>	<b>56,1</b>	<b>112</b>	<b>62</b>	<b>50</b>	<b>583</b>	<b>356</b>	<b>227</b>	<b>1.555</b>	<b>779</b>	<b>776</b>
<b>Udio PU Vinkovci u VSŽ</b>	<b>74,4</b>	<b>76,2</b>	<b>72,1</b>	<b>102,4</b>	<b>40,2</b>	<b>41,9</b>	<b>38,0</b>	<b>75,1</b>	<b>77,2</b>	<b>71,8</b>	<b>77,4</b>	<b>78,2</b>	<b>76,7</b>

## T13 KORISNICI NOVČANE NAKNADE PREMA RAZINI OBRAZOVANJA U OŽUJKU 2026. GODINE

	UKUPNO			Udio žena	Bez škole i nezavršena osnovna škola			Osnovna škola			SŠ za zanimanja do 3 god. i škola za KV i VKV radnike		
	UK	Ž	M		UK	Ž	M	UK	Ž	M	UK	Ž	M
Ispostava Vinkovci	516	277	239	53,7	0	0	0	44	26	18	223	102	121
Ispostava Županja	340	165	175	48,5	5	4	1	54	28	26	139	52	87
Ispostava Otok	98	47	51	48,0	2	2	0	12	10	2	38	14	24
<b>PU VINKOVCI</b>	<b>954</b>	<b>489</b>	<b>414</b>	<b>51,3</b>	<b>7</b>	<b>6</b>	<b>1</b>	<b>110</b>	<b>64</b>	<b>44</b>	<b>400</b>	<b>168</b>	<b>208</b>
<b>PU VUKOVAR</b>	<b>341</b>	<b>177</b>	<b>164</b>	<b>51,9</b>	<b>13</b>	<b>8</b>	<b>5</b>	<b>48</b>	<b>22</b>	<b>26</b>	<b>125</b>	<b>54</b>	<b>71</b>
<b>VSŽ</b>	<b>1.295</b>	<b>666</b>	<b>629</b>	<b>51,4</b>	<b>20</b>	<b>14</b>	<b>6</b>	<b>158</b>	<b>86</b>	<b>72</b>	<b>525</b>	<b>222</b>	<b>303</b>

## G8 OBRAZOVNA STRUKTURA NEZAPOSLENIH KORISNIKA NOVČANE NAKNADE U VUKOVARSKO-SRIJEMSKOJ ŽUPANIJU U OŽUJKU 2026. GODINE



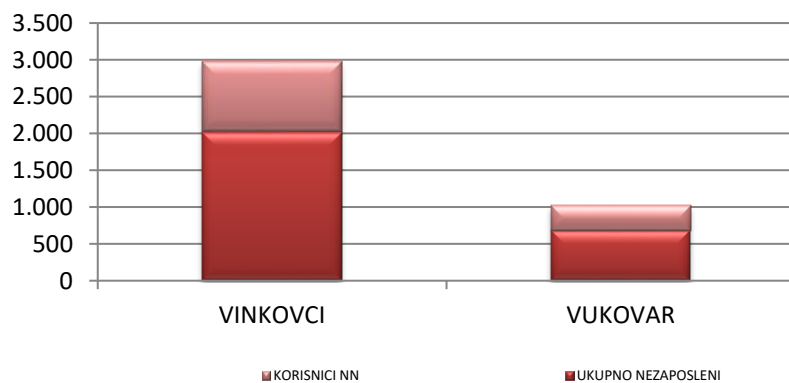
## T12

SŠ za zanimanja u trajanju od 4 i više godina			Gimnazija			Viša škola, I. stupanj fakulteta i stručni studij			Fakulteti, akademije, magisterij, doktorat		
UK	Ž	M	UK	Ž	M	UK	Ž	M	UK	Ž	M
496	308	188	36	22	14	71	40	31	93	62	31
317	197	120	45	25	20	63	41	22	55	39	16
90	51	39	3	2	1	9	6	3	11	6	5
903	556	347	84	49	35	143	87	56	159	107	52
309	159	150	27	12	15	74	40	34	51	36	15
1.212	715	497	111	61	50	217	127	90	210	143	67
74,5	77,8	69,8	75,7	80,3	70,0	65,9	68,5	62,2	75,7	74,8	77,6

## T13

SŠ za zanimanja u trajanju od 4 i više godina			Gimnazija			Viša škola, I. stupanj fakulteta i stručni studij			Fakulteti, akademije, magisterij, doktorat		
UK	Ž	M	UK	Ž	M	UK	Ž	M	UK	Ž	M
189	111	78	10	5	5	22	13	9	28	20	8
92	50	42	13	4	9	23	15	8	14	12	2
37	16	21	1	0	1	5	2	3	3	3	0
318	177	120	24	9	14	50	30	17	45	35	10
114	66	48	10	5	5	18	12	28	13	10	3
432	243	189	34	14	20	68	42	26	58	45	13

### G9 UDIO KORISNIKA NOVČANE NAKNADE U UKUPNOM BROJU NEZAPOSLENIH PREMA PODRUČNIM UREDIMA U OŽUJKU 2026. GODINE



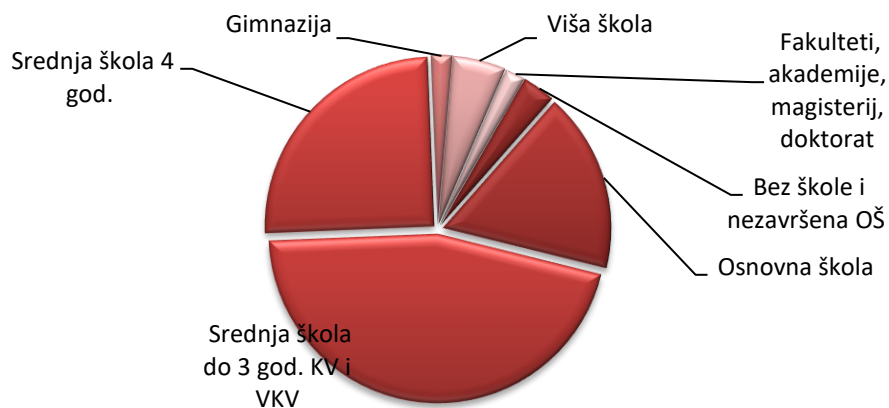
## T14 REGISTRIRANI NEZAPOSLENI HRVATSKI BRANITELJI PREMA RAZINI OBRAZOVANJA KRAJEM OŽUJKA 2026. GODINE

	UKUPNO			Udio žena	Bez škole i nezavršena osnovna škola			Osnovna škola			SŠ za zanimanja do 3 god. i škola za KV i VKV radnike		
	UK	Ž	M		UK	Ž	M	UK	Ž	M	UK	Ž	M
Ispostava Vinkovci	58	2	56	3,4	1	0	1	8	0	8	29	0	29
Ispostava Županja	68	6	62	8,8	0	0	0	13	2	11	31	0	31
Ispostava Otok	14	2	12	14,3	0	0	0	3	0	3	6	0	6
<b>PU VINKOVCI</b>	<b>140</b>	<b>10</b>	<b>130</b>	<b>7,1</b>	<b>1</b>	<b>0</b>	<b>1</b>	<b>24</b>	<b>2</b>	<b>22</b>	<b>66</b>	<b>0</b>	<b>66</b>
<b>PU VUKOVAR</b>	<b>16</b>	<b>3</b>	<b>13</b>	<b>18,8</b>	<b>4</b>	<b>0</b>	<b>4</b>	<b>3</b>	<b>0</b>	<b>3</b>	<b>5</b>	<b>2</b>	<b>3</b>
<b>vsž</b>	<b>156</b>	<b>13</b>	<b>143</b>	<b>8,3</b>	<b>5</b>	<b>0</b>	<b>5</b>	<b>27</b>	<b>2</b>	<b>25</b>	<b>71</b>	<b>2</b>	<b>69</b>

## T15 NEZAPOSLENE OSOBE S INVALIDITETOM PREMA RAZINI OBRAZOVANJA KRAJEM OŽUJKA 2026. GODINE

	UKUPNO			Udio žena	Bez škole i nezavršena osnovna škola			Osnovna škola			SŠ za zanimanja do 3 god. i škola za KV i VKV radnike		
	UK	Ž	M		UK	Ž	M	UK	Ž	M	UK	Ž	M
Ispostava Vinkovci	155	88	67	56,8	3	1	2	24	14	10	75	38	37
Ispostava Županja	107	61	46	57,0	3	2	1	16	9	7	69	41	28
Ispostava Otok	15	7	8	46,7	0	0	0	2	1	1	7	3	4
<b>PU VINKOVCI</b>	<b>277</b>	<b>156</b>	<b>121</b>	<b>56,3</b>	<b>6</b>	<b>3</b>	<b>3</b>	<b>42</b>	<b>24</b>	<b>18</b>	<b>151</b>	<b>82</b>	<b>69</b>
<b>PU VUKOVAR</b>	<b>183</b>	<b>94</b>	<b>89</b>	<b>51,4</b>	<b>12</b>	<b>5</b>	<b>7</b>	<b>39</b>	<b>22</b>	<b>17</b>	<b>91</b>	<b>45</b>	<b>46</b>
<b>vsž</b>	<b>460</b>	<b>250</b>	<b>210</b>	<b>54,3</b>	<b>18</b>	<b>8</b>	<b>10</b>	<b>81</b>	<b>46</b>	<b>35</b>	<b>242</b>	<b>127</b>	<b>115</b>

## G10 OBRAZOVNA STRUKTURA REGISTRIRANIH NEZAPOSLENIH HRVATSKIH BRANITELJA U VUKOVARSKO-SRIJEMSKOJ ŽUPANIJI KRAJEM OŽUJKA 2026. GODINE



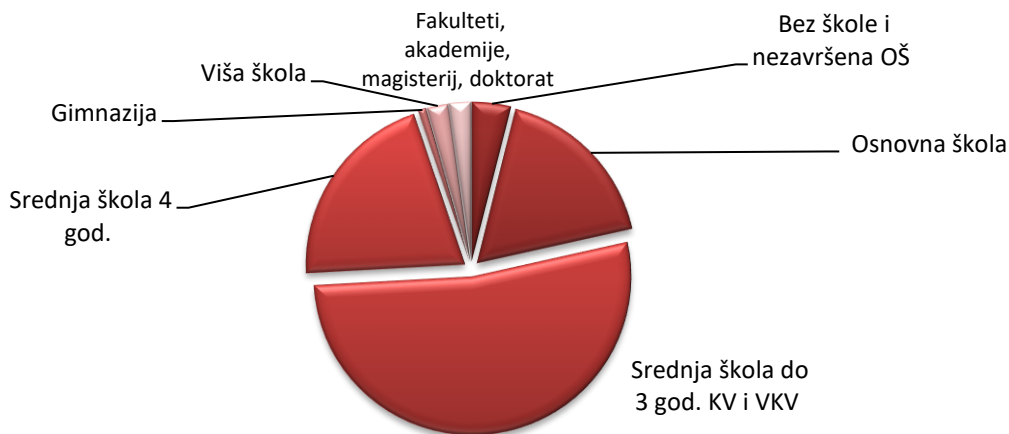
### T14

SŠ za zanimanja u trajanju od 4 i više godina			Gimnazija			Viša škola, I. stupanj fakulteta i stručni studij			Fakulteti, akademije, magisterij, doktorat		
UK	Ž	M	UK	Ž	M	UK	Ž	M	UK	Ž	M
14	1	13	2	1	1	2	0	2	2	0	2
19	4	15	1	0	1	4	0	4	0	0	0
3	2	1	0	0	0	1	0	1	1	0	1
36	7	29	3	1	2	7	0	7	3	0	3
3	1	2	0	0	0	1	0	1	0	0	0
39	8	31	3	1	2	8	0	8	3	0	3

### T15

SŠ za zanimanja u trajanju od 4 i više godina			Gimnazija			Viša škola, I. stupanj fakulteta i stručni studij			Fakulteti, akademije, magisterij, doktorat		
UK	Ž	M	UK	Ž	M	UK	Ž	M	UK	Ž	M
44	31	13	3	2	1	3	1	2	3	1	2
11	4	7	0	0	0	3	2	1	5	3	2
5	2	3	0	0	0	1	1	0	0	0	0
60	37	23	3	2	1	7	4	3	8	4	4
35	19	16	1	0	1	3	1	2	2	2	0
95	56	39	4	2	2	10	5	5	10	6	4

### G11 OBRAZOVNA STRUKTURA OSOBA S INVALIDITETOM U VUKOVARSKO-SRIJEMSKOJ ŽUPANIJI KRAJEM OŽUJKA 2026. GODINE

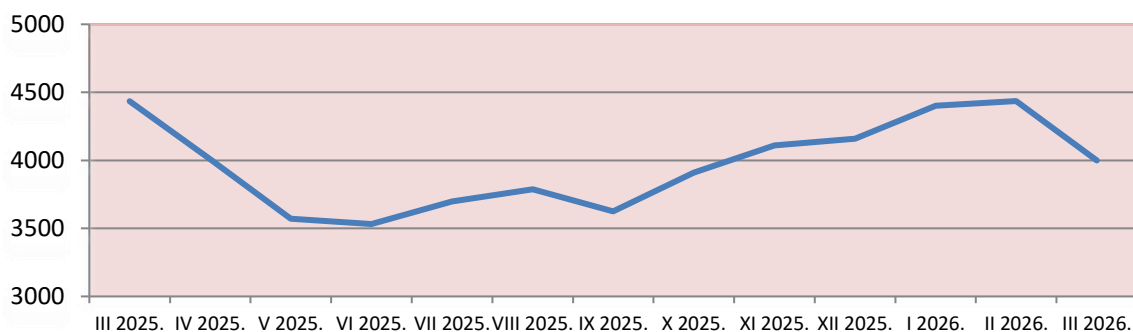


**T16 REGISTRIRANE NEZAPOSLENE OSOBE PO MJESECIMA**

	Ø 2025.	III 2025.	IV 2025.	V 2025.	VI 2025.	VII 2025.	VIII 2025.	IX 2025.	X 2025.
Ispostava Vinkovci	1.411	1.501	1.355	1.211	1.228	1.348	1.345	1.301	1.384
Ispostava Županja	1.220	1.328	1.211	1.125	1.118	1.148	1.187	1.131	1.225
Ispostava Otok	266	307	271	239	245	250	245	241	248
<b>PU VINKOVCI</b>	<b>2.897</b>	<b>3.136</b>	<b>2.837</b>	<b>2.575</b>	<b>2.591</b>	<b>2.746</b>	<b>2.777</b>	<b>2.673</b>	<b>2.857</b>
<b>PU VUKOVAR</b>	<b>1.113</b>	<b>1.299</b>	<b>1.172</b>	<b>997</b>	<b>941</b>	<b>951</b>	<b>1.010</b>	<b>951</b>	<b>1.053</b>
<b>VSŽ</b>	<b>4.010</b>	<b>4.435</b>	<b>4.009</b>	<b>3.572</b>	<b>3.532</b>	<b>3.697</b>	<b>3.787</b>	<b>3.624</b>	<b>3.910</b>

**T17 ULAZ I IZLAZ IZ EVIDENCIJE NEZAPOSLENIH**

	Ø 2025.	III 2025.	IV 2025.	V 2025.	VI 2025.	VII 2025.	VIII 2025.	IX 2025.	X 2025.
<b>PODRUČNI URED VINKOVCI</b>									
Novoprijavljeni	486	428	409	327	468	593	356	559	667
Zaposleni temeljem ugovora o radu	325	371	516	384	292	267	202	490	299
Zaposleni temeljem drugih poslovnih aktivnosti	20	26	18	18	27	20	21	21	29
Brisani iz drugih razloga osim zaposlenja	154	182	174	187	133	151	102	152	155
<b>ŽUPANIJA VUKOVARSKO - SRIJEMSKA</b>									
Novoprijavljeni	696	625	607	462	625	793	522	798	1.003
Zaposleni temeljem ugovora o radu	475	550	773	591	437	386	275	728	457
Zaposleni temeljem drugih poslovnih aktivnosti	30	39	24	32	38	33	26	33	40
Brisani iz drugih razloga osim zaposlenja	210	245	236	276	190	209	131	200	220

**G12 REGISTRIRANE NEZAPOSLENE OSOBE PO MJESECIMA U VUKOVARSKO-SRIJEMSKOJ ŽUPANIJI**

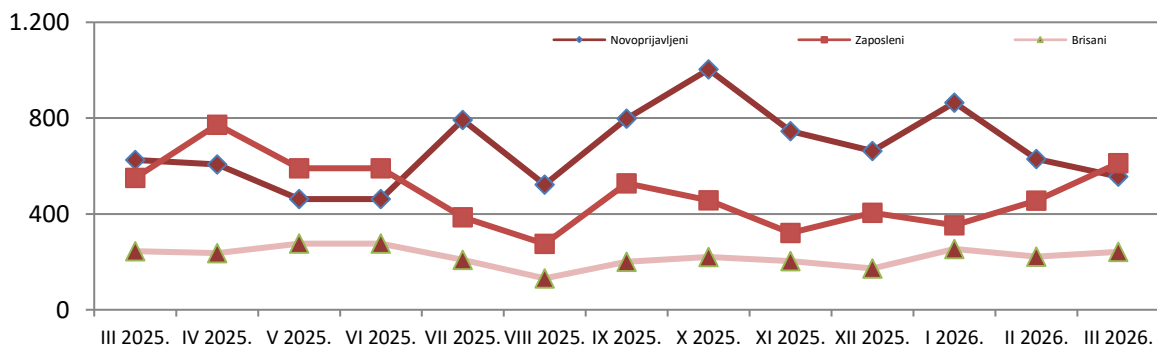
## T16

					Index		
XI 2025.	XII 2025.	I 2026.	II 2026.	III 2026.	III 2026./	III 2026./	III 2026./
					II 2026.	III 2025.	Ø 25.
1.485	1.476	1.532	1.523	1.440	94,6	95,9	102,1
1.254	1.239	1.371	1.349	1.269	94,1	95,6	104,0
258	263	284	285	267	93,7	87,0	100,4
2.997	2.978	3.187	3.157	2.976	94,3	94,9	102,7
1.112	1.181	1.215	1.179	1.024	86,9	78,8	92,0
4.109	4.159	4.402	4.336	4.000	92,3	90,2	99,7

## T17

					Index		
XI 2025.	XII 2025.	I 2026.	II 2026.	III 2026.	III 2026./	III 2026./	III 2026./
					II 2026.	III 2025.	Ø 25.
<b>PODRUČNI URED VINKOVCI</b>							
512	432	628	422	378	89,6	88,3	77,7
212	299	251	294	409	139,1	110,2	125,9
18	17	9	15	26	173,3	100,0	128,4
142	135	159	143	124	86,7	68,1	80,8
<b>ŽUPANIJA VUKOVARSKO - SRIJEMSKA</b>							
746	663	864	629	556	88,4	89,0	79,9
321	405	353	455	612	134,5	111,3	128,9
23	35	14	18	38	211,1	97,4	126,3
203	173	254	222	242	109,0	98,8	115,2

## G13 ULAZ I IZLAZ IZ EVIDENCIJE NEZAPOSLENIH U VUKOVARSKO-SRIJEMSKOJ ŽUPANIJI



# T18 OSOBE UKLJUČENE U PROGRAME AKTIVNE POLITIKE ZAPOSŁJAVANJA U RAZDOBLJU SIJEČANJ - OŽUJAK 2026. GODINE

	(0) Bez škole i nezavršen osnovna škola	(1) Završena osnovna škola	(2) Srednja škola	(3) Prvi stupanj fakulteta, stručni studij i viša škola	(4) Fakultet, akademija, magisterij i doktorat	Nepoznato	UKUPNO
<b>VINKOVCI</b>	<b>16</b>	<b>93</b>	<b>351</b>	<b>17</b>	<b>18</b>	<b>1</b>	<b>496</b>
Javni radovi	0	0	1	0	0	0	1
Javni radovi	0	0	1	0	0	0	1
Obrazovanje nezaposlenih	15	87	284	14	11	0	411
Obrazovanje za stjecanje kompetencija potrebnih za rad putem vaučera	15	77	263	11	9	0	375
Aktivacijski program	0	7	12	2	2	0	23
Osposobljavanje na radnom mjestu	0	3	9	1	0	0	13
Potpore za očuvanje radnih mjesta	0	5	21	0	0	1	27
Mjera za zadržavanje radnih mjesta u prerađivačkoj industriji	0	5	21	0	0	1	27
Potpore za samozapošljavanje	0	0	27	1	2	0	30
Potpore za samozapošljavanje	0	0	18	0	1	0	19
Potpore za samozapošljavanje zeleno/digitalno	0	0	2	1	1	0	4
Mobilnost radne snage - Biram Hrvatsku	0	0	7	0	0	0	7
Potpore za zapošljavanje	1	1	18	2	5	0	27
Potpore za zapošljavanje	1	1	8	1	0	0	11
Zapošljavanja osoba uključenih u program POSAO+	0	0	1	0	0	0	1
Potpore za pripravništvo i mlade	0	0	8	1	5	0	14
Potpore za pripravništvo i mlade-zeleno/digitalno	0	0	1	0	0	0	1
<b>VUKOVAR</b>	<b>12</b>	<b>24</b>	<b>174</b>	<b>20</b>	<b>17</b>	<b>7</b>	<b>254</b>
<b>VUKOVARSKO-SRIJEMSKA</b>	<b>28</b>	<b>117</b>	<b>525</b>	<b>37</b>	<b>35</b>	<b>8</b>	<b>750</b>



## IZVORI PODATAKA I OBJAŠNENJE POJMOVA

Izvori podataka za Mjesečni statistički bilten su evidencije koje se vode u Hrvatskom zavodu za zapošljavanje prema odredbama Zakona o tržištu rada (Narodne novine, 118/18, 32/20, 18/22, 156/23. i 152 /24.) i važećih pravilnika.

### NEZAPOSLENE OSOBE

Osobe u dobi od 15 do 65 godina sposobne ili djelomično sposobne za rad koje nisu u radnom odnosu, aktivno traže posao i raspoložive su za rad te zadovoljavaju sve kriterije iz odredbi Zakona o tržištu rada, a evidentirane su u Hrvatskom zavodu za zapošljavanje na kraju izvještajnog mjeseca.

U Zakonu o tržištu rada (čl. 10) nezaposlena osoba je definirana na sljedeći način:

**Nezaposlenom osobom** u smislu ovoga Zakona smatra se osoba sposobna ili djelomično sposobna za rad, u dobi od 15 do 65 godina koja nije u radnom odnosu, koja ne obavlja samostalnu djelatnost, aktivno traži posao i raspoloživa je za rad te ako:

- nema registrirano trgovačko društvo ili drugu pravnu osobu odnosno nema više od 25 % udjela u trgovačkom društvu ili drugoj pravnoj osobi
- nije član zadruge
- nema registrirani obrt, slobodno zanimanje ili djelatnost poljoprivrede i šumarstva
- nije zaposlena prema posebnim propisima
- nije ostvarila pravo na mirovinu, osim prava na invalidsku mirovinu zbog profesionalne nesposobnosti za rad i prava na invalidsku mirovinu

zbog djelomičnog gubitka radne sposobnosti odnosno ako je ostvarila pravo na obiteljsku mirovinu koja joj se ne isplaćuje

- ne ispunjava uvjete za starosnu mirovinu
- nije osigurana na produženo mirovinsko osiguranje na temelju ugovora o radu na određeno vrijeme za stalne sezonske poslove
- nije uključena u program socijalnog uključivanja na temelju nalaza i mišljenja centra za profesionalnu rehabilitaciju o privremenoj nezapošljivosti
- nije redoviti učenik ili student
- ne ostvaruje prava na roditeljsku, roditeljsku ili posvojiteljsku poštedu od rada odnosno roditeljsku ili posvojiteljsku brigu o novorođenom djetetu prema posebnom propisu ili
- ne obavlja stručno osposobljavanje za rad bez zasnivanja radnog odnosa.

### NOVOPRIJAVLJENI

Nezaposlene osobe koje su se tijekom izvještajnog mjeseca prijavile u evidenciju Hrvatskog zavoda za zapošljavanje. S obzirom na prethodni status, ulazak u evidenciju može biti:

1. **Izravno iz radnog odnosa** – odnosi se na nezaposlene osobe koje su neposredno prije prijavljivanja na evidenciju Hrvatskoga zavoda za zapošljavanje bile u radnom odnosu.
2. **Iz individualne poljoprivrede ili nekog drugog oblika rada** – odnosi se na nezaposlene osobe koje su neposredno prije prijavljivanja na evidenciju Hrvatskoga zavoda za zapošljavanje bile zaposlene na vlastitom gospodarstvu ili gospodarstvu u vlasništvu obitelji, radile kao pomažući članovi obitelji u obiteljskom poduzeću, obavljale stručno osposobljavanje za rad bez zasnivanja radnog odnosa i drugo.
3. **Izravno iz redovitog školovanja** – odnosi se na nezaposlene osobe koje su neposredno prije prijavljivanja na evidenciju Hrvatskoga zavoda za zapošljavanje bile na redovitom školovanju, tj. bili učenici ili studenti uključeni u redovito obrazovanje.
4. **Iz neaktivnosti** – odnosi se na nezaposlene osobe koje neposredno prije prijavljivanja na evidenciju Hrvatskoga zavoda za zapošljavanje nisu bile na redovitom školovanju i nisu radile, tj. bile su neaktivne. U ovu kategoriju ulaze npr. osobe koje duže vrijeme (više od 3 mjeseca) nisu bile u radnom odnosu niti su radile u drugim oblicima zaposlenosti, domaćice, osobe na dragovoljnom odsluženju vojnog roka i sl.

### IZLASC IZ EVIDENCIJE

Prema članku 17. Zakona o tržištu rada, Zavod prestaje voditi osobu kao nezaposlenu u evidenciji, ako ta osoba:

- zasnjuje radni odnos
- ostvari mjesečni primitak od pružanja usluga prema posebnim propisima ili ostvari mjesečni primitak odnosno drugi dohodak prema propisima o porezu na dohodak s obzirom na podatak o uplaćenim doprinosima za obvezna osiguranja dobivenim od Središnjeg registra osiguranika, a koji je veći od prosječne isplaćene novčane naknade u prethodnoj kalendarskoj godini
- obavlja posao bez potvrde, ugovora odnosno rješenja na temelju kojeg radi

- registrira trgovačko društvo ili drugu pravnu osobu odnosno stekne više od 25 % udjela u trgovačkom društvu ili drugoj pravnoj osobi
- postane član zadruge ili upravitelj zadruge
- postane predsjednik uprave, član uprave, izvršni direktor trgovačkog društva ili likvidator
- registrira obrt, slobodno zanimanje ili djelatnost poljoprivrede i šumarstva
- obavlja domaću radinost ili sporedno zanimanje prema posebnom propisu
- postane poljoprivredni osiguranik po propisima o mirovinskom osiguranju
- zaposli se prema posebnim propisima spuni uvjete za starosnu mirovinu, ostvari prijevremenu starosnu mirovinu, ostvari starosnu mirovinu za dugogodišnjeg osiguranika, ostvari obiteljsku mirovinu koja joj se isplaćuje ili ostvari invalidsku mirovinu zbog opće nesposobnosti za rad odnosno invalidsku mirovinu zbog potpunog gubitka radne sposobnosti
- uključi se u program socijalnog uključivanja na temelju nalaza i mišljenja centra za profesionalnu rehabilitaciju o privremenoj nezapošljivosti.
- ima utvrđenu opću nesposobnost za rad odnosno potpuni gubitak radne sposobnosti prema propisima o mirovinskom osiguranju
- obavlja stručno osposobljavanje za rad bez zasnivanja radnog odnosa
- ostvari prava na roditeljsku, roditeljsku, posvojiteljsku ili skrbničku poštedu od rada odnosno roditeljsku, roditeljsku, posvojiteljsku ili skrbničku brigu o novorođenom djetetu po posebnom propisu
- postane redoviti učenik ili student
- nastupi na dragovoljno vojno osposobljavanje ili se uključi u program obrazovanja odraslih za zanimanje policajac
- bude pritvorena ili joj bude određen istražni zatvor
- nastupi na izdržavanje kazne zatvora
- navršši 65 godina života
- odbije se uključiti u obrazovni program ili ga bez opravdanog razloga prekine odnosno ne završi obrazovni program koji je sukladan njezinim procijenjenim osobnim i profesionalnim sposobnostima, a koji je organizirao odnosno troškove snosio Zavod radi povećanja njezine mogućnosti zapošljavanja
- ne ispunjava uvjete o aktivnom traženju posla i raspoloživosti za rad te ne obavlja aktivnosti u dinamici utvrđenoj u profesionalnom planu
- postane osiguranik produženog mirovinskog osiguranja na temelju ugovora o radu na određeno vrijeme za stalne sezonske poslove
- odjavi se s evidencije
- u potpisanoj izjavi iz članka 10. stavka 2. ovoga Zakona navede neistinite podatke
- ne prihvati ponuđena zaposlenja u okviru stečene razine kvalifikacije i radnog iskustva do utvrđivanja profesionalnog plana iz članka 24. ovoga Zakona, a nakon toga ponuđena zaposlenja iz utvrđenog profesionalnog plana i sporazuma za uključivanje na tržište rada ili ako svojim postupanjem uzrokuje odbijanje zaposlenja od strane poslodavca, osim ako odbije zaposlenje zbog razloga što poslodavac redovito ne ispunjava obveze prema radnicima.

### ZAPOSLENI S EVIDENCIJE

Osobe koje su tijekom izvještajnog mjeseca zaposlene s evidencije Hrvatskog zavoda za zapošljavanje na temelju radnog odnosa i na temelju drugih poslovnih aktivnosti.

### ZAPOSLENI S EVIDENCIJE NA TEMELJU RADNOG ODNOSA

Osobe koje su tijekom izvještajnog mjeseca zasnovale radni odnos na temelju ugovora o radu u zemlji ili inozemstvu, a bile su u evidenciji Hrvatskog zavoda za zapošljavanje.

**Zaposleni prema mjestu rada** – pod mjestom rada u kojem se radnik zaposlio navedene su četiri mogućnosti:

- Radnik se zaposlio na području **ispostave** Hrvatskog zavoda za zapošljavanje u kojoj je bio prijavljen.
- Radnik se zaposlio na području **područne službe/ureda** Hrvatskog zavoda za zapošljavanje u kojem je bio prijavljen.
- Radnik se zaposlio na području **druge područne službe/ureda** Hrvatskog zavoda za zapošljavanje, a ne u onom u kojem je bio prijavljen.
- Radnik se zaposlio u **inozemstvu**.

### ZAPOSLENI S EVIDENCIJE NA TEMELJU DRUGIH POSLOVNIH AKTIVNOSTI

Osobe koje su tijekom izvještajnog mjeseca započele obavljati neke druge poslovne aktivnosti u vezi sa zapošljavanjem, tj. ako su: ostvarile mjesečni primitak, odnosno dohodak veći od prosječne isplaćene novčane naknade u prethodnoj kalendarskoj godini, registrirale ili stekle više od 25 % udjela u trgovačkom društvu ili drugoj pravnoj osobi, registrirale obrt ili slobodno zanimanje, postale predsjednik uprave, član uprave ili izvršni direktor trgovačkog društva te član ili upravitelj zadruge, postale osiguranik produženog mirovinskog osiguranja na temelju ugovora o radu na određeno vrijeme za stalne sezonske poslove, zaposlile se prema posebnim propisima, a bile su u evidenciji Hrvatskoga zavoda za zapošljavanje.

**BRISANI IZ EVIDENCIJE ZBOG OSTALIH RAZLOGA**

Osobe koje su tijekom izvještajnog mjeseca brisane iz evidencije Hrvatskoga zavoda za zapošljavanje zbog svih ostalih razloga osim zapošljavanja na temelju radnog odnosa ili drugih poslovnih aktivnosti, a sukladno čl. 17. Zakona o tržištu rada (ostvarivanje prava na mirovinu, na roditeljsku, roditeljsku, posvojiteljsku ili skrbničku poštedu od rada, opća nesposobnost za rad ili privremena nezapošljivost, odjava s evidencije, neispunjavanje uvjeta za aktivno traženje posla i drugo).

**KORISNICI NOVČANE NAKNADE**

Nezaposlene osobe evidentirane u Hrvatskom zavodu za zapošljavanje koje su prema odredbama Zakona o tržištu rada ostvarile novčanu naknadu tijekom izvještajnog mjeseca.

**TRAŽENI RADNICI**

Broj slobodnih radnih mjesta koje su poslodavci prijavili Hrvatskom zavodu za zapošljavanje tijekom izvještajnog mjeseca, a odnose se na zapošljavanje na temelju radnog odnosa i na temelju drugih poslovnih aktivnosti. Podaci su prikazani prema mjestu zaprimanja prijave potrebe za radnikom (županija) i prema mjestu gdje će radnik raditi (županija i inozemstvo).

Broj traženih radnika prikazan po pojedinim godinama predstavlja zbroj svih mjeseci za dotičnu godinu.

**NEZAPOSLENI HRVATSKI BRANITELJI**

Nezaposlene osobe evidentirane u Hrvatskom zavodu za zapošljavanje na kraju izvještajnog mjeseca koje su prema odredbama Zakona o hrvatskim braniteljima iz Domovinskog rata i članovima njihovih obitelji (Narodne novine, 121/17) stekle status branitelja.

**TRAŽITELJI ZAPOSLENJA**

Osobe koje se mogu prijaviti Zavodu prema članku 13. Zakona o tržištu rada radi savjetovanja i informiranja s ciljem razvoja upravljanja karijerom i posredovanja, a ne smatraju se nezaposlenim osobama iz članka 10. spomenutog Zakona.

**AKTIVNA POLITIKA ZAPOSŁJAVANJA**

Mjere iz nadležnosti Hrvatskoga zavoda za zapošljavanje (dalje u tekstu: Zavod), (potpore za zapošljavanje, potpore za samozapošljavanje, potpore za usavršavanje, financiranje obrazovanja nezaposlenih osoba, zapošljavanje u javnim radovima i ostale mjere iz nadležnosti Zavoda temelje se na člancima 34. – 36. Zakona o tržištu rada (NN 118/18, 32/20, 18/22, 156/23, 152/24).

Provedba mjera aktivne politike zapošljavanja iz nadležnosti Zavoda temelji se i na relevantnim europskim i hrvatskim strateškim dokumentima te preporukama Vijeća Europske unije. Važnost mjera aktivne politike zapošljavanja istaknuta je u Programu Vlade Republike Hrvatske za razdoblje 2024. – 2028., u okviru cilja 1.2. Sigurnije tržište rada, Nacionalnom planu za rad, zaštitu na radu i zapošljavanje za razdoblje od 2021. do 2027. godine, pripadajućem Akcijskom planu te Provedbenom programu Ministarstva rada, mirovinskoga sustava, obitelji i socijalne politike za razdoblje 2024. do 2028. godine. Mjere aktivne politike zapošljavanja slijede načela Europskog stupa socijalnih prava u kategoriji Jednake mogućnosti i pristup tržištu rada, a posebice načela „Obrazovanje, osposobljavanje i cjeloživotno učenje“ te „Aktivna potpora zapošljavanju“. Mjere su u skladu s Odlukom Vijeća (EU) 2024/3134 od 2. prosinca 2024. godine o smjericama za politike zapošljavanja država članica, a posebice Smjernicom broj 5 „Povećanje potražnje za radnom snagom“, broj 6 „Poboljšanje ponude radne snage i pristupa zapošljavanju, cjeloživotno stjecanje vještina i kompetencija“ te broj 7 „Poboljšanje funkcioniranja tržišta rada i djelotvornosti socijalnog dijaloga“. Također, mjere aktivne politike zapošljavanja u skladu su s Preporukom Vijeća Europske unije od 15. veljače 2016. godine o integriranju dugotrajno nezaposlenih osoba na tržište rada te Preporukom Vijeća Europske unije od 30. listopada 2020. o lakšem prelasku u svijet rada – jačanje Garancije za mlade te o zamjeni Preporuke Vijeća Europske unije od 22. travnja 2013. godine o uspostavi Garancije za mlade.