



HRVATSKI ZAVOD ZA ZAPOSŁJAVANJE
PODRUČNI URED VINKOVCI

M j e s e č n i statistički bilten

BROJ 4

GODINA 2026.

**Posjetite WEB stranice Hrvatskog zavoda za
zapošljavanje na adresi:**

www.hzz.hr

**i bit će Vam dostupne sve informacije o aktivnostima
Hrvatskog zavoda za zapošljavanje, a između ostalog i
dnevno ažurirani podaci o slobodnim radnim mjestima u
Hrvatskoj**

ISSN 1849-4625

NAKLADNIK: Hrvatski zavod za zapošljavanje
Područni ured Vinkovci
Jurja Dalmatinca 27
Tel. 032/331-155
E-mail: HZZ.Vinkovci@hzz.hr

ZA NAKLADNIKA: Dražen Jerković, dipl.oec.
Predstojnik Područnog ureda Vinkovci

UREDNIK: Ivanka Mandić

SADRŽAJ

Registrirana nezaposlenost i zapošljavanje u Vukovarsko-srijemskoj županiji	5
Registrirana nezaposlenost i zapošljavanje u Područnom uredu Vinkovci	6

T A B L I C E

T1	Registrirana nezaposlenost i zapošljavanje u Vukovarsko-srijemskoj županiji od 1992. do 2025. godine	9
T2	Registrirana nezaposlenost i zapošljavanje prema razini obrazovanja i spolu u Vukovarsko-srijemskoj županiji u travnju 2026. godine	10
T3	Registrirana nezaposlenost i zapošljavanje prema razini obrazovanja i spolu u Područnom uredu Vinkovci u travnju 2026. godine	12
T4	Registrirana nezaposlenost i zapošljavanje u ožujku 2026. i travnju 2026. godine	14
T5	Registrirana nezaposlenost i zapošljavanje u travnju 2025. i 2026. godine	15
T6	Izlasci iz evidencije nezaposlenih u travnju 2026. godine	16
T7	Registrirane nezaposlene osobe prema razini obrazovanja i dobi krajem travnja 2026. godine	18
T8	Registrirane nezaposlene osobe prema dobi i prethodnom radnom iskustvu krajem travnja 2026. godine	20
T9	Prijavljene potrebe za radnicima u travnju 2026. godine	22
T10	Zaposlene osobe iz evidencije nezaposlenih u travnju 2026. godine	23
T11	Registrirane nezaposlene osobe prema prebivalištu krajem travnja 2026. godine	24
T12	Registrirane nezaposlene osobe prema razini obrazovanja krajem travnja 2026. godine	26
T13	Korisnici novčane naknade prema razini obrazovanja u travnju 2026. godine	26
T14	Registrirani nezaposleni hrvatski branitelji prema razini obrazovanja krajem travnja 2026. godine	28
T15	Nezaposlene osobe s invaliditetom prema razini obrazovanja krajem travnja 2026. godine	28
T16	Registrirane nezaposlene osobe po mjesecima	30
T17	Ulaz i izlaz iz evidencije nezaposlenih	30
T18	Osobe uključene u programe Aktivna politike zapošljavanja	32

G R A F I K O N I

G1	Registrirane nezaposlene osobe u Vukovarsko-srijemskoj županiji od 1992. do 2025. godine	9
G2	Struktura registriranih nezaposlenih osoba u Vukovarsko-srijemskoj županiji prema razini obrazovanja krajem travnja 2026. godine	10
G3	Struktura registriranih nezaposlenih žena u Vukovarsko-srijemskoj županiji prema razini obrazovanja krajem travnja 2026. godine	11
G4	Struktura registriranih nezaposlenih osoba u Područnom uredu Vinkovci prema razini obrazovanja krajem travnja 2026. godine	12
G5	Struktura registriranih nezaposlenih žena u Područnom uredu Vinkovci prema razini obrazovanja krajem travnja 2026. godine	13
G6	Registrirane nezaposlene osobe u Vukovarsko-srijemskoj županiji prema dobi u travnju 2026. godine	20
G7	Registrirane nezaposlene osobe u Vukovarsko-srijemskoj županiji prema radnom iskustvu u travnju 2026. godine	21
G8	Obrazovna struktura korisnika novčane naknade u Vukovarsko-srijemskoj županiji u travnju 2026. godine	26
G9	Udio korisnika novčane naknade u ukupnom broju nezaposlenih prema područnim uredima u travnju 2026. godine.	27
G10	Obrazovna struktura registriranih nezaposlenih hrvatskih branitelja u Vukovarsko-srijemskoj županiji u travnju 2026. godine.	28
G11	Obrazovna struktura nezaposlenih osoba s invaliditetom u Vukovarsko-srijemskoj županiji u travnju 2026. godine	29
G12	Registrirane nezaposlene osobe po mjesecima u Vukovarsko-srijemskoj županiji	30
G13	Ulaz i izlaz iz evidencije nezaposlenih u Vukovarsko-srijemskoj županiji	31

BILJEŠKE	33
IZVOR PODATAKA I POJAŠNJENJE POJMOVA	34

REGISTRIRANA NEZAPOSLENOST I ZAPOŠLJAVANJE U VUKOVARSKO-SRIJEMSKOJ ŽUPANIJI

Krajem travnja 2026. godine u Vukovarsko-srijemskoj županiji bilo je evidentirano 3.677 nezaposlenih osoba. Broj nezaposlenih osoba se smanjio u odnosu na ožujak 2026. godine za 323 osobe ili 8,1%. U odnosu na travanj 2025. godine nezaposlenih je manje za 332 osobe ili 8,3%.

Nezaposleni prema spolu

U ukupnom broju registriranih nezaposlenih osoba u travnju 2026. godine bilo je 2.070 žena ili 56,3% i 1.607 muškaraca ili 43,7%. U odnosu na travanj 2025. godine broj nezaposlenih žena smanjio se za 6,9%. Udjel žena u ukupnom broju nezaposlenih je u odnosu na travanj 2025. godine povećan za 0,8 postotnih bodova.

Dobna struktura nezaposlenih osoba

U evidenciji nezaposlenih osoba u travnju 2026. godine bila je 241 osoba (6,6%) u dobi od 15 do 19 godina, 509 osoba (13,8%) od 20 do 24 godine, 484 osobe (13,2%) od 25 do 29 godina, 364 osobe (9,9%) od 30 do 34 godine, 342 osobe (9,3%) od 35 do 39 godina, 409 osoba (11,1%) od 40 do 44 godine, 389 osoba (10,6%) od 45 do 49 godina, 377 osoba (10,3%) od 50 do 54 godine, 338 osoba (9,2%) od 55 do 59 godina i 224 osobe (6,1%) iznad 60 godina. U odnosu na travanj 2025. godine u svim dobnim skupinama došlo je do smanjenja nezaposlenosti, osim u skupini nezaposlenih u dobi od 40 do 44 godine u kojoj je zabilježeno povećanje za 1,2%.

Prethodno radno iskustvo

Krajem travnja 2026. godine bilo je evidentirano 450 nezaposlenih osoba bez radnog iskustva. Udjel osoba bez radnog iskustva u ukupnom broju nezaposlenih iznosi 12,2%. U odnosu na travanj 2025. godine smanjen je broj osoba bez radnog iskustva za 17,3%.

Struktura nezaposlenih prema razini obrazovanja

Prema obrazovanju najbrojnije su bile osobe sa završenom srednjom školom za zanimanja u trajanju do 3 godine i školom za KV i VKV radnike (1.475 osoba ili 40,1%), zatim osobe sa završenom srednjom školom za zanimanja u trajanju od 4 i više godina (1.103 osobe ili 30,0%), sa završenom osnovnom školom (537 osoba ili 14,6%) i nezaposlene osobe sa završenom višom školom, prvim stupnjem fakulteta i stručnim studijem (189 osoba ili 5,1%). Slijede osobe sa završenim fakultetom, akademijom, magisterijem i doktoratom (179 osoba ili 4,9%), zatim osobe bez škole i sa nezavršenom osnovnom školom (102 osobe ili 2,8%) i osobe sa završenom gimnazijom (92 osobe ili 2,5%)

U odnosu na travanj 2025. godine broj nezaposlenih se smanjio u svim obrazovnim skupinama.

Struktura registriranih nezaposlenih osoba prema razini obrazovanja u Vukovarsko-srijemskoj županiji

STUPANJ OBRAZOVANJA	Vukovarsko-srijemska županija							
	travanj 2025.	udjel	ožujak 2026.	udio	travanj 2026.	udio	Indeks travanj 2026./ ožujak 2026.	Indeks travanj 2026./ travanj 2025.
• bez škole i nezavršena osnovna škola	124	3,1	112	2,8	102	2,8	91,1	82,3
• osnovna škola	647	16,1	583	6	537	14,6	92,1	83,0
• SŠ za zanimanja do 3 god. i škola za KV i VKV radnike	1.481	36,9	1.555	9	1.475	40,1	94,9	99,6
• SŠ za zanimanja u trajanju od 4 i više godina	1.235	30,8	1.212	30,	1.103	30,0	91,0	89,3
• gimnazija	111	2,8	111	2,8	92	2,5	82,9	82,9
• viša škola, prvi stupanj fakulteta i stručni studij	209	5,2	217	5,4	189	5,1	87,1	90,4
• fakultet, akademija, magisterij, doktorat	202	5,0	210	5,3	179	4,9	85,2	88,6
UKUPNO	4.009	100,0	4.000	100	3.677	100,0	91,9	91,7

Slobodna radna mjesta i zapošljavanje

Tijekom travnja 2026. godine poslodavci su oglasili 487 slobodnih radnih mjesta. U odnosu na travanj 2025. godine oglašena su 24 radna mjesta manje ili 4,7%. Najviše slobodnih radnih mjesta oglašeno je u djelatnosti prerađivačke industrije (81), zatim u djelatnosti građevinarstva (74) i u djelatnosti trgovine na veliko i malo (57).

Iz evidencije nezaposlenih u Vukovarsko-srijemskoj županiji objavljena je tijekom travnja 2026. godine 641 osoba radi zasnivanja radnog odnosa. U odnosu na travanj 2025. godine broj osoba koji se zaposlio smanjen je za 132 osobe ili 17,1%. Zbog zapošljavanja temeljem drugih poslovnih aktivnosti iz evidencije je objavljeno 25 nezaposlenih osoba.

Na sezonskim poslovima razdoblju od siječnja do travnja 2026. godine zaposlilo se 180 osoba iz evidencije Područnog ureda Vinkovci i iz evidencije Područnog ureda Vukovar 97 osoba.

Ulasci u evidenciju nezaposlenih i izlasci iz evidencije nezaposlenih

Tijekom travnja 2026. godine u registriranu nezaposlenost u Vukovarsko-srijemskoj županiji ušle su 592 nezaposlene osobe. U odnosu na travanj 2025. godine broj novoprijavljenih je manji za 15 osoba ili 2,5%. Prema aktivnostima prije ulaska u evidenciju nezaposlenih, najviše novoprijavljenih osoba dolazi iz radnog odnosa, 441 osoba ili 74,5%. Iz neaktivnosti u evidenciju nezaposlenih je ušlo 146 osoba ili 24,7%, i iz redovnog školovanja 5 osoba ili 0,8%.

Iz evidencije nezaposlenih u Vukovarsko-srijemskoj županiji tijekom travnja 2026. godine objavljeno je 915 nezaposlenih osoba. Razlozi izlaska iz evidencije su:

- zapošljavanje i druge poslovne aktivnosti (674 osobe);
- izlaz iz radne snage (12 osoba);
- nepridržavanja zakonskih odredbi (162 osobe);
- odjava iz evidencije (50 osoba);
- drugi razlozi (17 osoba).

**REGISTRIRANA NEZAPOSLENOST I ZAPOSŁJAVANJE
U PODRUČNOM UREDU VINKOVCI**

Krajem travnja 2026. godine u Područnom uredu Vinkovci evidentirano je 2.738 nezaposlenih osoba. U odnosu na ožujak 2026. godine nezaposlenih je manje za 238 osoba ili 8,0%. Na međugodišnjoj razini, tj. u odnosu na travanj 2025. godine nezaposlenost je smanjena za 99 osoba ili 3,5%.

U Ispostavi Vinkovci evidentirano je 1.331 nezaposlena osoba, u Ispostavi Županja 1.168 nezaposlenih osoba i u Ispostavi Otok 239 nezaposlenih osoba.

U odnosu na ožujak 2026. godine u Ispostavi Vinkovci nezaposlenost je smanjena za 109 osoba ili 7,6%, u Ispostavi Županja za 101 osobu ili 8,0% i u Ispostavi Otok za 28 osoba ili 10,5%. U odnosu na travanj 2025. godine nezaposlenost je smanjena u Ispostavi Vinkovci za 24 osobe ili 1,8%, u Ispostavi Županja za 43 osobe ili 3,6% i u Ispostavi Otok za 32 osobe ili 11,8%.

Nezaposleni prema spolu

U ukupnom broju nezaposlenih u Područnom uredu Vinkovci bile su 1.584 žene (57,9 %) i 1.154 muškarca (42,1%). Broj nezaposlenih žena smanjio se u odnosu na travanj 2025. za 2,9%. Udjel žena u ukupnoj nezaposlenosti se u odnosu na travanj 2025. godine povećao za 0,4 postotna boda.

Dobna struktura nezaposlenih osoba

Gledano prema životnoj dobi u ukupnom broju nezaposlenih bilo je: 177 osoba (6,5%) u dobi od 15 do 19 godina, 386 osoba (14,1%) od 20 do 24 godine, 362 osobe (13,2%) od 25 do 29 godina, 281 osoba (10,3%) od 30 do 34 godine, 252 osobe (9,2%) od 35 do 39 godina, 271 osoba (9,9%) od 40 do 44 godine, 283 osobe (10,3%) od 45 do 49 godina, 292 osobe (10,7%) od 50 do 54 godine, 261 osoba (9,5%) od 55 do 59 godina i 173 osobe (6,3%) iznad 60 godina. U odnosu na travanj 2025. godine nezaposlenost je povećana u skupinama nezaposlenih u dobi od 20 do 24 godine za 11,6% i u skupini nezaposlenih osoba u dobi od 40 do 44 godine za 0,7%. U preostalim skupinama nezaposlenost je smanjena.

Prethodno radno iskustvo

U evidenciji nezaposlenih u Područnom uredu Vinkovci u travnju 2026. godine bilo je 327 nezaposlenih osoba ili 11,9% od ukupnog bez radnog iskustva. U odnosu na travanj 2025. godine ova skupina je smanjena za 7,4%.

Struktura nezaposlenih s obzirom na razinu obrazovanja

U evidenciji nezaposlenih Područnog ureda Vinkovci prevladavale su nezaposlene osobe sa završenom srednjom školom za zanimanja u trajanju do 3 godine i školom za KV i VKV radnike (1.139 osoba ili 41,6%), zatim nezaposlene osobe sa završenom srednjom školom u trajanju od 4 i više godina (819 osoba ili 29,9%) i sa završenom osnovnom školom (406 osoba ili 14,8%). Slijedi skupina nezaposlenih osoba sa završenim fakultetom, akademijom, magisterijem i doktoratom (134 osobe ili 4,9%) i sa završenom višom školom, prvim stupnjem fakulteta i stručnim studijem (123 osobe ili 4,5%). Najmanje nezaposlenih bilo je u skupini nezaposlenih sa završenom gimnazijom (74 osobe ili 2,7%) i u skupini nezaposlenih bez škole i s nezavršenom osnovnom školom (43 osobe ili 1,6%).

U odnosu na travanj 2025. godine bilježi se povećanje u skupini nezaposlenih osoba sa završenim srednjom školom za zanimanja do 3 godine i školom za KV i VKV radnike (5,0%).

Najveće smanjenje bilježi se u skupini nezaposlenih sa završenom osnovnom školom (13,2%).

**Registrirane nezaposlene osobe u Područnom uredu Vinkovci
prema ispostavama**

	Područni ured Vinkovci travanj 2025.	Ispostava Vinkovci travanj 2026.		Ispostava Županja travanj 2026.		Ispostava Otok travanj 2026.		Područna služba Vinkovci travanj 2026.		PU VINKOVCI Indeks IV 2026./ IV 2025.
		Nezaposleni	Udio	Nezaposleni	Udio	Nezaposleni	Udio	Nezaposleni	Udio	
• bez škole i nezavršena										
osnovna škola	44	21	1,6	19	1,6	3	1,3	43	1,6	97,7
• osnovna škola	468	141	10,6	235	20,1	30	12,6	406	14,8	86,8
• SŠ za zanimanja do 3 god. i škola za KV i VKV radnike	1.085	557	41,8	481	41,2	101	42,3	1.139	41,6	105,0
• SŠ za zanimanja u trajanju od 4 i više god.	885	440	33,1	295	25,3	84	35,1	819	29,9	92,5
• gimnazija	83	28	2,1	41	3,5	5	2,1	74	2,7	89,2
• viša škola, prvi stupanj fakulteta i stručni studij	135	60	4,5	56	4,8	7	2,9	123	4,5	91,1
• fakulteti, akademije, magisterij, doktorat	137	84	6,3	41	3,5	9	3,8	134	4,9	97,8
U K U P N O	2837	1.331	100,0	1.168	100,0	239	100,0	2.738	100,0	96,5

Slobodna radna mjesta i zapošljavanje

U Područnom uredu Vinkovci tijekom travnja 2026. godine poslodavci su prijavili 343 slobodna radna mjesta. U odnosu na travanj 2025. godine broj slobodnih radnih mjesta je smanjen za 4 radna mjesta ili 1,2%. Najviše radnih mjesta je oglašeno u djelatnosti prerađivačke industrije (55 radnih mjesta), zatim djelatnosti trgovine na veliko i malo (55 radna mjesta) i u djelatnosti građevinarstva (49 radnih mjesta).

U travnju 2026. godine iz evidencije Područnog ureda Vinkovci zaposlile su se 463 osobe, što je za 53 osoba ili 10,3% manje nego u travnju 2025. godine. Osim zasnivanja radnog odnosa, 21 osoba je zaposlena temeljem drugih poslovnih aktivnosti.

Ulasci u evidenciju nezaposlenih i izlasci iz evidencije nezaposlenih

U Područnom uredu Vinkovci u travnju 2026. godine ušle su u evidenciju nezaposlenih 403 nove nezaposlene osobe, što je za 6 osoba ili 1,5% manje nego u travnju 2025. godine. Prema aktivnostima prije prijave u evidenciju nezaposlenih najviše osoba dolazi iz radnog odnosa, 300 osoba ili 74,4% od ukupnog. Iz neaktivnosti u evidenciju se prijavilo 99 osoba ili 24,6% i iz redovnog školovanja 4 osobe ili 1,0%.

Tijekom travnja 2026. godine iz evidencije nezaposlenih Područnog ureda Vinkovci objavljena je 641 osoba. Razlozi izlaska iz evidencije nezaposlenih su:

- zapošljavanje i druge poslovne aktivnosti (492 osobe);
- izlaz iz radne snage (10 osoba);
- nepridržavanje zakonskih odredbi (96 osoba);
- odjava iz evidencije (31 osoba);
- drugi razlozi (12 osoba).

NEZAPOSLENI HRVATSKI BRANITELJI

Krajem travnja 2026. godine u evidenciji nezaposlenih u Vukovarsko-srijemskoj županiji bilo je evidentirano 146 nezaposlenih hrvatskih branitelja. Broj nezaposlenih hrvatskih branitelja smanjio se u odnosu na travanj 2025. godine za 32 branitelja ili 18,0%. Tijekom travnja 2026. godine u evidenciju nezaposlenih u Vukovarsko-srijemskoj županiji ušlo je 20 nezaposlenih hrvatskih branitelja. Istovremeno je iz registrirane nezaposlenosti objavljeno 18 nezaposlenih branitelja radi zasnivanja radnog odnosa, 2 nezaposlena branitelja radi drugih poslovnih aktivnosti i 11 nezaposlenih branitelja je brisano iz drugih razloga kao što su nepridržavanje zakonskih odredbi, umirovljenje itd.

U Područnom uredu Vinkovci evidentirana su 134 branitelja (91,8% od ukupnog broja nezaposlenih hrvatskih branitelja u Vukovarsko-srijemskoj županiji).

KORISNICI NOVČANE NAKNADE ZA VRIJEME NEZAPOSLENOSTI

U travnju 2026. godine u Vukovarsko-srijemskoj županiji pravo na novčanu naknadu za vrijeme nezaposlenosti koristilo je 1.059 osoba, odnosno 28,8% od ukupnog broja registriranih nezaposlenih osoba. Broj korisnika novčane naknade smanjen je u odnosu na ožujak 2026. godine za 18,2%. U odnosu na travanj 2025. godine više je korisnika novčane naknade za 1,1%.

U Područnom uredu Vinkovci pravo na novčanu naknadu koristile su 764 nezaposlene osobe.

AKTIVNA POLITIKA ZAPOŠLJAVANJA

Mjere aktivne politike zapošljavanja koje provodi Hrvatski zavod za zapošljavanje usmjerene su na poticanje zapošljavanja, usavršavanja, samozapošljavanja, obrazovanja, zapošljavanje u javnim radovima te očuvanje radnih mjesta osoba koje su u nepovoljnom položaju na tržištu rada te koje bi mogle izgubiti svoja radna mjesta. Sredstva za provedbu ovog programa osiguravaju se u Državnom proračunu, kao i iz sredstava EU fondova.

U razdoblju siječanj - travanj 2026. godine u programe Aktivne politike zapošljavanja u nadležnosti Hrvatskog zavoda za zapošljavanje u Područnom uredu Vinkovci uključene su 642 osobe i u Područnom uredu Vukovar 344 osobe.

Broj osoba uključenih u mjere aktivne politike zapošljavanja u Vukovarsko-srijemskoj županiji u od siječnja do travnja 2026. godine

	Muškarci	Žene	Ukupno
VINKOVCI	320	322	642
Javni radovi		1	1
Javni radovi		1	1
Obrazovanje nezaposlenih	248	270	518
Obrazovanje za stjecanje kompetencija potrebnih za rad putem vaučera	216	229	445
Aktivacijski program	25	30	55
Osposobljavanje na radnom mjestu	7	11	18
Potpore za očuvanje radnih mjesta	8	19	27
Mjera za zadržavanje radnih mjesta u prerađivačkoj industriji	8	19	27
Potpore za samozapošljavanje	34	11	45
Potpore za samozapošljavanje	20	6	26
Potpore za samozapošljavanje zeleno/digitalno	5	1	6
Mobilnost radne snage - Biram Hrvatsku	9	4	13
Potpore za zapošljavanje	30	21	51
Potpore za zapošljavanje	16	9	25
Potpore za zapošljavanje zeleno/digitalno	1	1	2
Zapošljavanja osoba uključenih u program POSAO+	1	1	2
Potpore za pripravništvo i mlade	11	10	21
Potpore za pripravništvo i mlade- zeleno/digitalno	1		1
VUKOVAR	154	190	344
VUKOVARSKO-SRIJEMSKA	474	512	986

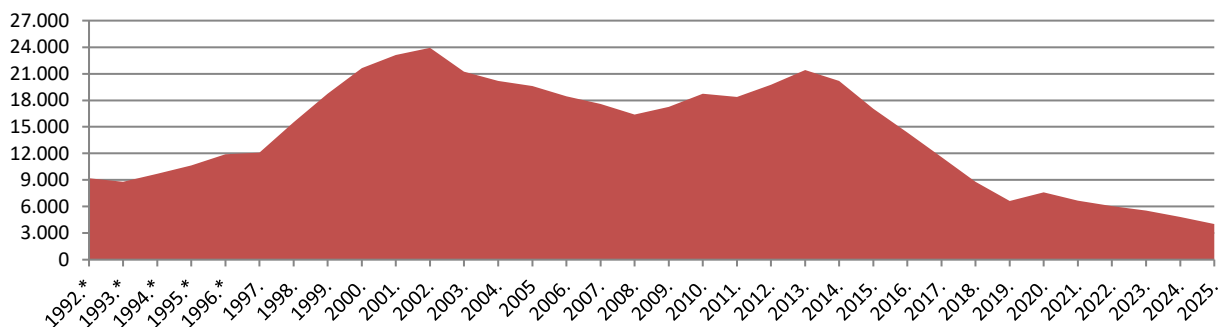
T1 REGISTRIRANA NEZAPOSLENOST I ZAPOSŁJAVANJE U VUKOVARSKO-SRIJEMSKOJ ŹUPANIJI OD 1992. DO 2025. GODINE

Godina	Novo-projavljeni I-XII	Zaposleni radni odnos I-XII	Brisani (osim zaposlenja) I-XII	Nezaposlene osobe (prosjeak)					Prijavljene potrebe za djelatnicima
				Ukupno		Žene	Prvi puta traže posao	Korisnici novčane naknade	
				Broj	Verižni indeks				
1992.*	5.511	1.604	4.376	9.187		4.786	2.979	1.242	2.217
1993.*	4.924	2.065	2.764	8.791	95,7	5.037	3.508	726	3.124
1994.*	6.734	2.656	2.642	9.720	110,6	5.232	4.011	1.470	3.592
1995.*	5.426	2.659	2.714	10.628	109,3	5.366	4.571	1.674	2.899
1996.*	6.975	3.182	2.762	11.904	112,0	5.722	5.101	2.937	3.663
1997.	9.760	3.567	3.393	12.096	101,6	6.042	5.058	2.295	3.419
1998.	11.434	3.852	6.000	15.510	128,2	8.359	6.239	1.772	3.952
1999.	13.550	4.368	5.418	18.725	120,7	9.630	6.461	2.996	4.297
2000.	13.393	5.100	5.804	21.624	115,5	11.090	6.896	2.887	4.369
2001.	13.951	6.611	6.647	23.118	106,9	12.044	7.282	2.582	8.285
2002.	14.033	7.112	7.477	23.929	103,5	12.536	7.101	3.619	7.403
2003.	14.082	7.693	8.035	21.242	88,8	11.540	6.058	3.455	5.552
2004.	14.375	8.630	6.480	20.183	95,0	11.098	5.155	3.779	5.048
2005.	12.978	8.531	5.349	19.611	97,2	10.772	4.779	3.360	4.297
2006.	13.382	9.397	4.965	18.447	94,1	10.441	4.385	3.075	5.952
2007.	13.292	9.447	4.714	17.590	95,4	10.193	3.971	2.832	5.809
2008.	12.925	8.666	5.082	16.380	93,1	9.631	3.507	2.733	6.032
2009.	15.387	7.939	5.846	17.269	105,4	9.919	3.354	3.145	4.348
2010.	15.970	8.221	6.457	18.748	108,6	10.083	3.506	3.257	4.333
2011.	17.594	10.517	6.709	18.377	98,0	9.848	3.531	3.049	5.769
2012.	18.631	10.224	5.271	19.768	107,6	10.514	3.781	3.120	5.110
2013.	18.411	10.619	5.710	21.404	108,3	11.290	4.123	3.020	4.760
2014.	17.661	12.187	8.186	20.189	94,3	10.754	4.012	2.493	5.349
2015.	17.571	11.955	6.791	17.047	84,4	9.455	3.223	2.065	7.303
2016.	15.819	11.112	6.341	14.351	84,2	8.114	2.588	1.734	6.893
2017.	14.723	10.211	6.398	11.569	80,6	6.931	1.869	1.605	7.430
2018.	13.058	10.253	5.873	8.782	75,9	5.168	1.405	1.356	8.007
2019.	11.903	8.035	4.616	6.642	75,6	3.989	1.043	1.297	7.003
2020.	10.899	7.773	2.013	7.606	114,5	4.634	1.113	1.662	6.308
2021.	9.578	7.270	2.683	6.651	87,4	3.999	1.137	1.255	6.317
2022.	8.880	6.877	2.696	6.033	90,7	3.980	845	1.091	7.003
2023.	10.175	6.882	2.577	5.542	91,9	3.526	842	1.042	7.006
2024.	8.463	7.117	2.722	4.805	86,7	2.955	745	947	7.522
2025.	8.352	5.696	2.520	4.010	83,5	2.235	621	1.089	6.701

Izvor: MIN -1; MIN - 2; MIN - 3; MIN - 8;

* podaci o nezaposlenima bez okupiranog dijela Źupanije

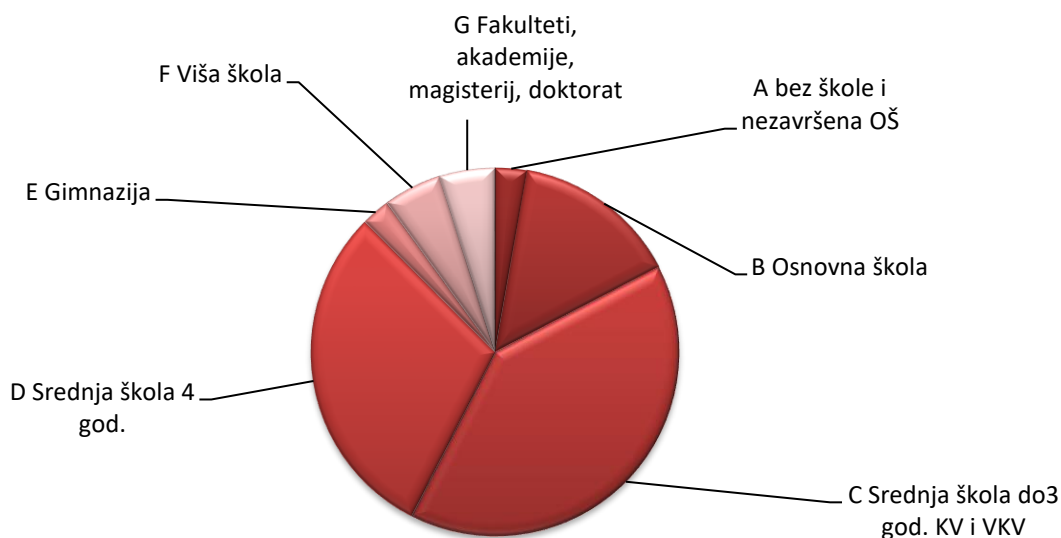
G1 REGISTRIRANE NEZAPOSLENE OSOBE U VUKOVARSKO-SRIJEMSKOJ ŹUPANIJI OD 1992. DO 2025. GODINE



T2 REGISTRIRANA NEZAPOSLENOST I ZAPOSŁJAVANJE PREMA RAZINI OBRAZOVANJA I SPOLU U VUKOVARSKO-SRIJEMSKOJ ŹUPANIJI U TRAVNJU 2026. GODINE

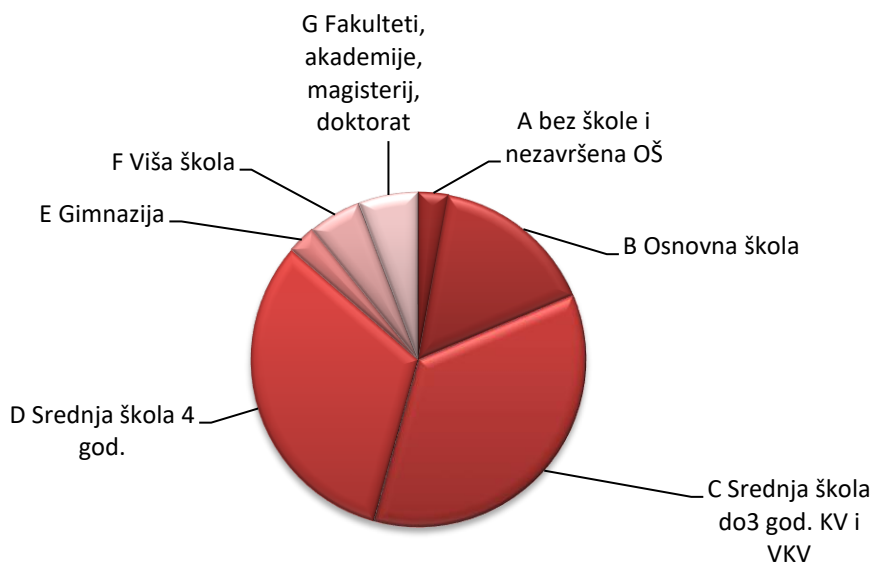
SADRŹAJ	Ukupno			Bez škole i nezavršena osnovna škola		
	UK	Ź	M	UK	Ź	M
NEZAPOSLENI KRAJEM PRETHODNOG MJESECA	4.000	2.243	1.757	112	62	50
NOVOPRIJAVLJENI U IZVJEŠTAJNOM MJESECU	592	298	294	17	9	8
Ulazak u nezaposlenost						
1. Direktno iz radnog odnosa	441	218	223	6	4	2
2. Dolaze iz individualne poljoprivrede	0	0	0	0	0	0
3. Iz nekog drugog oblika rada	0	0	0	0	0	0
4. Direktno iz redovnog školovanja	5	4	1	0	0	0
5. Iz neaktivnosti-ukupno	146	76	70	11	5	6
Prethodno radno iskustvo						
1. Novoprijavljeni bez radnog iskustva	47	24	23	8	3	5
2. Novoprijavljeni sa radnim iskustvom	545	274	271	9	6	3
Temelji prestanka radnog odnosa						
1. Zbog prestanka rada poslodavca	7	3	4	0	0	0
2. Istek ugovora na određeno vrijeme	254	138	116	3	2	1
3. Viškovi zbog smanjenog obima posla	106	67	39	4	3	1
4. Ostali razlozi	178	66	112	2	1	1
UKUPNO ZAPOSLENI NA TEMELJU RADNOG ODNOSA IZVJEŠTAJNOM MJESECU	641	348	293	12	4	8
Od toga zaposleni bez radnog iskustva	63	30	33	2	0	2
Od toga zaposleni na neodređeno vrijeme	91	46	45	1	0	1
ZAPOSLENI NA TEMELJU DRUGIH POSLOVNIH AKTIVNOSTI	25	5	20	0	0	0
BRISANI IZ EVIDENCIJE	249	118	131	16	9	7
NEZAPOSLENI KRAJEM IZVJEŠTAJNOG MJESECA	3.677	2.070	1.607	102	59	43
Od ukupno nezaposlenih oni koji traže prvo zaposlenje	450	254	196	28	17	11

G2 STRUKTURA REGISTRIRANIH NEZAPOSLENIH OSOBA U VUKOVARSKO-SRIJEMSKOJ ŹUPANIJI PREMA RAZINI OBRAZOVANJA KRAJEM TRAVNJU 2026. GODINE



Osnovna škola			SŠ za zanimanja do 3 godine i škola za i VKV radnike			SŠ za zanimanja u trajanju od 4 i više godina			Gimnazija			Viša škola, I stupanj fakulteta i stručni studij			Fakulteti, akademije, magisterij, doktorat		
UK	Ž	M	UK	Ž	M	UK	Ž	M	UK	Ž	M	UK	Ž	M	UK	Ž	M
583	356	227	1.555	779	776	1.212	715	497	111	61	50	217	127	90	210	143	67
81	41	40	265	115	150	162	97	65	12	7	5	21	9	12	34	20	14
51	27	24	210	87	123	124	75	49	5	2	3	17	7	10	28	16	12
0	0	0	0	0	0	0	0	0	0	0	0	0	0	0	0	0	0
0	0	0	0	0	0	0	0	0	0	0	0	0	0	0	0	0	0
0	0	0	2	2	0	1	0	1	0	0	0	0	0	0	2	2	0
30	14	16	53	26	27	37	22	15	7	5	2	4	2	2	4	2	2
10	3	7	15	8	7	8	5	3	4	3	1	0	0	0	2	2	0
71	38	33	250	107	143	154	92	62	8	4	4	21	9	12	32	18	14
1	1	0	2	1	1	2	0	2	0	0	0	0	0	0	2	1	1
33	22	11	111	49	62	73	44	29	4	3	1	11	5	6	19	13	6
15	7	8	49	28	21	30	22	8	2	1	1	3	3	0	3	3	0
22	8	14	88	29	59	49	26	23	2	0	2	7	1	6	8	1	7
82	51	31	238	116	122	193	108	85	21	5	16	43	27	16	52	37	15
4	2	2	20	10	10	14	5	9	2	0	2	7	5	2	14	8	6
9	5	4	37	13	24	26	13	13	3	1	2	9	9	0	6	5	1
0	0	0	13	1	12	7	0	7	2	1	1	1	1	0	2	2	0
41	16	25	96	39	57	72	43	29	8	4	4	5	2	3	11	5	6
537	328	209	1.475	737	738	1.103	663	440	92	58	34	189	106	83	179	119	60
68	43	25	159	77	82	129	72	57	18	13	5	11	8	3	37	24	13

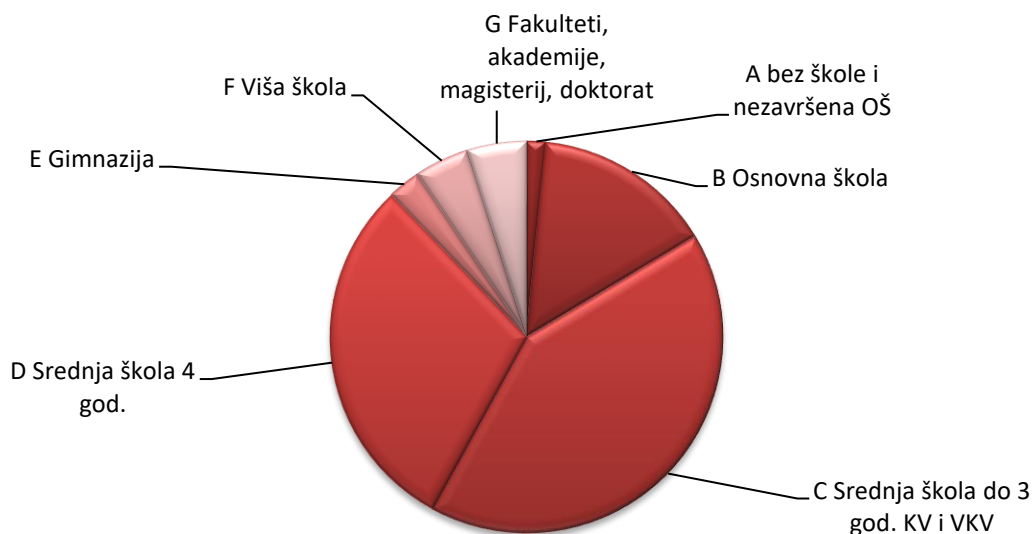
G3 STRUKTURA REGISTRIRANIH NEZAPOSLENIH ŽENA U VUKOVARSKO-SRIJEMSKOJ ŽUPANIJI PREMA RAZINI OBRAZOVANJA KRAJEM TRAVNJA 2026. GODINE



T3 REGISTRIRANA NEZAPOSLENOST I ZAPOSŁJAVANJE PREMA RAZINI OBRAZOVANJA I SPOLU U PODRUČNOM UREDU VINKOVCI U TRAVNJU 2026. GODINE

SADRŽAJ	Ukupno			Bez škole i nezavršena osnovna škola		
	UK	Ž	M	UK	Ž	M
NEZAPOSLENI KRAJEM PRETHODNOG MJESECA	2.976	1.709	1.267	45	26	19
NOVOPRIJAVLJENI U IZVJEŠTAJNOM MJESECU	403	203	200	7	4	3
Ulazak u nezaposlenost						
1. Direktno iz radnog odnosa	300	145	155	3	2	1
2. Dolaze iz individualne poljoprivrede	0	0	0	0	0	0
3. Iz nekog drugog oblika rada	0	0	0	0	0	0
4. Direktno iz redovnog školovanja	4	3	1	0	0	0
5. Iz neaktivnosti	99	55	44	4	2	2
Prethodno radno iskustvo						
1. Novoprijavljeni bez radnog iskustva	30	17	13	2	1	1
2. Novoprijavljeni sa radnim iskustvom	373	186	187	5	3	2
Temelji prestanka radnog odnosa						
1. Zbog prestanka rada poslodavca	6	3	3	0	0	0
2. Istek ugovora na određeno vrijeme	196	113	83	2	1	1
3. Viškovi zbog smanjenog obima posla	55	27	28	1	1	0
4. Ostali razlozi	116	43	73	2	1	1
UKUPNO ZAPOSLENI NA TEMELJU RADNOG ODNOSA IZVJEŠTAJNOM MJESECU	463	257	206	3	1	2
Od toga zaposleni bez radnog iskustva	48	24	24	0	0	0
Od toga zaposleni na neodređeno vrijeme	67	27	40	1	0	1
ZAPOSLENI NA TEMELJU DRUGIH POSLOVNIH AKTIVNOSTI	21	4	17	0	0	0
BRISANI IZ EVIDENCIJE	157	67	90	7	3	4
NEZAPOSLENI KRAJEM IZVJEŠTAJNOG MJESECA	2.738	1.584	1.154	43	27	16
Od ukupno nezaposlenih oni koji traže prvo zaposlenje	327	187	140	9	5	4

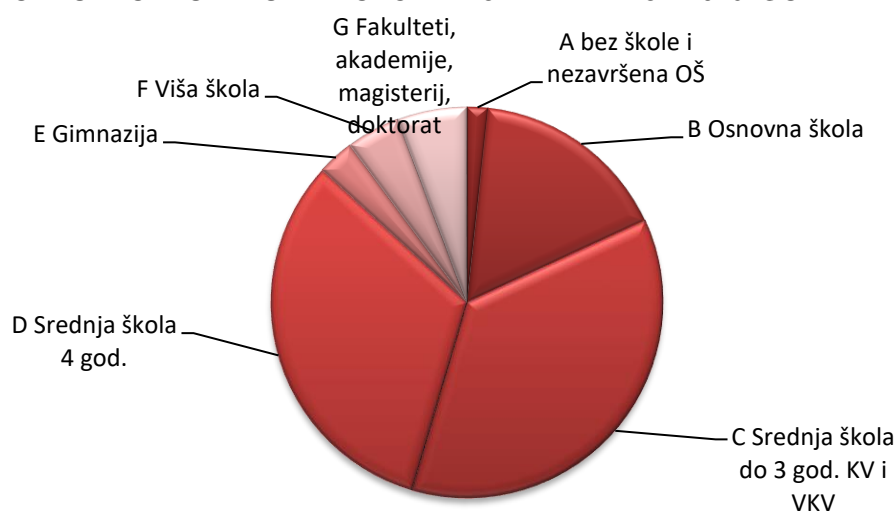
G4 STRUKTURA REGISTRIRANIH NEZAPOSLENIH OSOBA U PODRUČNOM UREDU VINKOVCI PREMA RAZINI OBRAZOVANJA KRAJEM TRAVNJA 2026. GODINE



T3

Osnovna škola			SŠ za zanimanja do 3 godine i škola za i VKV radnike			SŠ za zanimanja u trajanju od 4 i više godina			Gimnazija			Viša škola, I stupanj fakulteta i stručni studij			Fakulteti, akademije, magisterij, doktorat		
UK	Ž	M	UK	Ž	M	UK	Ž	M	UK	Ž	M	UK	Ž	M	UK	Ž	M
438	275	163	1.204	609	595	903	556	347	84	49	35	143	87	56	159	107	52
55	30	25	188	78	110	109	65	44	10	6	4	10	4	6	24	16	8
35	19	16	145	55	90	82	50	32	5	2	3	9	3	6	21	14	7
0	0		0	0	0	0	0	0	0	0	0	0	0	0	0	0	0
0	0	0	0	0	0	0	0	0	0	0	0	0	0	0	0	0	0
0	0	0	1	1	0	1	0	1	0	0	0	0	0	0	2	2	0
20	11	9	42	22	20	26	15	11	5	4	1	1	1	0	1	0	1
7	2	5	12	7	5	5	3	2	2	2	0	0	0	0	2	2	0
48	28	20	176	71	105	104	62	42	8	4	4	10	4	6	22	14	8
1	1	0	2	1	1	2	0	2	0	0	0	0	0	0	1	1	0
24	18	6	89	42	47	57	36	21	4	3	1	7	3	4	13	10	3
10	4	6	26	9	17	13	9	4	2	1	1	1	1	0	2	2	0
13	5	8	59	19	40	32	17	15	2	0	2	2	0	2	6	1	5
58	35	23	180	84	96	139	85	54	15	4	11	27	19	8	41	29	12
2	1	1	17	8	9	11	4	7	0	0	0	5	4	1	13	7	6
6	2	4	28	7	21	21	10	11	3	1	2	4	4	0	4	3	1
0	0	0	10	0	10	6	0	6	2	1	1	1	1	0	2	2	0
25	8	17	65	25	40	49	27	22	3	2	1	2	1	1	6	1	5
406	260	146	1.139	577	562	819	511	308	74	48	26	123	70	53	134	91	43
51	34	17	125	61	64	94	53	41	12	8	4	8	7	1	28	19	9

G5 STRUKTURA REGISTRIRANIH NEZAPOSLENIH ŽENA PREMA RAZINI OBRAZOVANJA U PODRUČNOM UREDU VINKOVCI KRAJEM TRAVNJA 2026. GODINE



T4 REGISTRIRANA NEZAPOSLENOST I ZAPOSŁJAVANJE U OŽUJKU 2026. I

TRAVNJU 2026. GODINE

	Mjesec	Vukovarsko-srijemska županija	Područni ured Vinkovci	Ispostava Vinkovci	Ispostava Županja	Ispostava Otok	Područni ured Vukovar
Nezaposlene osobe	4. 2026.	3.677	2.738	1.331	1.168	239	939
	3. 2026.	4.000	2.976	1.440	1.269	267	1.024
	Index 4.2026./3.2026.	91,9	92,0	92,4	92,0	89,5	91,7
Nezaposlene žene	4. 2026.	2.070	1.584	774	678	132	486
	3. 2026.	2.243	1.709	836	733	140	534
	Index 4.2026./3.2026.	92,3	92,7	92,6	92,5	94,3	91,0
Nezaposlene osobe zbog prestanka rada poslodavca	4. 2026.	45	36	20	13	3	9
	3. 2026.	43	31	20	9	2	12
	Index 4.2026./3.2026.	104,7	116,1	100,0	144,4	150,0	75,0
Nezaposlene osobe bez radnog iskustva	4. 2026.	450	327	148	148	31	123
	3. 2026.	509	370	167	164	39	139
	Index 4.2026./3.2026.	88,4	88,4	88,6	90,2	79,5	88,5
Nezaposleni hrvatski branitelji	4. 2026.	146	134	59	62	13	12
	3. 2026.	156	140	58	68	14	16
	Index 4.2026./3.2026.	93,6	95,7	101,7	91,2	92,9	75,0
Novoprijavljene osobe	4. 2026.	592	403	218	147	38	189
	3. 2026.	556	378	223	125	30	178
	Index 4.2026./3.2026.	106,5	106,6	97,8	117,6	126,7	106,2
Zaposleni iz evidencije	4. 2026.	641	463	236	184	43	178
	3. 2026.	612	409	216	158	35	203
	Index 4.2026./3.2026.	104,7	113,2	109,3	116,5	122,9	87,7
Brisani iz evidencije	4. 2026.	249	157	80	55	22	92
	3. 2026.	242	124	78	36	10	118
	Index 4.2026./3.2026.	102,9	126,6	102,6	152,8	152,8	78,0
Korisnici novčane naknade	4. 2026.	1.059	764	433	255	76	295
	3. 2026.	1.295	954	516	340	98	341
	Index 4.2026./3.2026.	81,8	80,1	83,9	75,0	77,6	86,5
Broj traženih radnika	4. 2026.	487	343	246	85	12	144
	3. 2026.	599	415	317	77	21	184
	Index 4.2026./3.2026.	81,3	82,7	77,6	110,4	57,1	78,3

T5 REGISTRIRANA NEZAPOSLENOST I ZAPOSŁJAVANJE U TRAVNJU 2025. I 2026.

GODINE

	Mjesec	Vukovarsko-srijemska županija	Područni ured Vinkovci	Ispostava Vinkovci	Ispostava Županija	Ispostava Otok	Područni ured Vukovar
Nezaposlene osobe	4. 2026.	3.677	2.738	1.331	1.168	239	939
	4. 2025.	4.009	2.837	1.355	1.211	271	1.172
	Index 4.2026./4.2025.	91,7	96,5	98,2	96,4	88,2	80,1
Nezaposlene žene	4. 2026.	2.070	1.584	774	678	132	486
	4. 2025.	2.224	1.631	807	664	160	593
	Index 4.2026./4.2025.	93,1	97,1	95,9	102,1	82,5	82,0
Nezaposlene osobe zbog prestanka rada poslodavca	4. 2026.	45	36	20	13	3	9
	4. 2025.	42	29	14	13	2	13
	Index 4.2026./4.2025.	107,1	124,1	142,9	100,0	150,0	69,2
Nezaposlene osobe bez radnog iskustva	4. 2026.	450	327	148	148	31	123
	4. 2025.	544	353	168	144	41	191
	Index 4.2026./4.2025.	82,7	92,6	88,1	102,8	75,6	64,4
Nezaposleni hrvatski branitelji	4. 2026.	146	134	59	62	13	12
	4. 2025.	178	157	54	92	11	21
	Index 4.2026./4.2025.	82,0	85,4	109,3	67,4	118,2	57,1
Novoprijavljene osobe	4. 2026.	592	403	218	147	38	189
	4. 2025.	607	409	199	175	35	198
	Index 4.2026./4.2025.	97,5	98,5	109,5	84,0	108,6	95,5
Zaposleni iz evidencije	4. 2026.	641	463	236	184	43	178
	4. 2025.	773	516	238	221	57	257
	Index 4.2026./4.2025.	82,9	89,7	99,2	83,3	75,4	69,3
Brisani iz evidencije	4. 2026.	249	157	80	55	22	92
	4. 2025.	236	174	98	65	11	62
	Index 4.2026./4.2025.	105,5	90,2	81,6	84,6	200,0	148,4
Korisnici novčane naknade	4. 2026.	1.059	764	433	255	76	295
	4. 2025.	1.047	715	323	319	73	332
	Index 4.2026./4.2025.	101,1	106,9	134,1	79,9	104,1	88,9
Broj traženih radnika	4. 2026.	487	343	246	85	12	144
	4. 2025.	511	347	270	72	5	164
	Index 4.2026./4.2025.	95,3	98,8	91,1	118,1	240,0	87,8

T6 IZLASC IZ EVIDENCIJE NEZAPOSLENIH U TRAVNJU 2026. GODINE

	UKUPNO		
	Ukupno	Žene	Muškarci
PODRUČNI URED VINKOVCI			
UKUPNO	641	328	313
ZAPOSŁJAVANJE NA TEMELJU RADNOG ODNOSA I DRUGIH POSLOVNIH AKTIVNOSTI	492	269	223
(01) Zapošljavanje na temelju radnog odnosa u zemlji	447	243	204
(02) Zapošljavanje na temelju radnog odnosa u inozemstvu	16	14	2
(06) Registriranje obrta, slobodnog zanimanja ili djelatnosti poljoprivrede i šumarstva	17	4	13
(41) Registriranje trg.druš. ili dr.pravne osobe, stekne 25% udjela u trg.druš. ili dr.pravnoj osobi	4	0	4
(50) Ostvarivanje prava na roditeljsku, roditeljsku, posvojiteljsku ili skrbničku poštedu od rada po posebnom propisu	8	8	0
IZLAZ IZ RADNE SNAGE	10	3	7
(09) Umirovljenje/ispunjavanje uvjeta za mirovinu/ostvari pravo na obiteljsku mirovinu	5	1	4
(48) Navršениh 65 godina života	3	2	1
(76) Utvrđena privremena nezapošljivost od strane centra za profesionalnu rehabilitaciju	2	0	2
NEPRIDRŽAVANJE ZAKONSKIH ODREDBI	96	30	66
(52) Odbio ili bez opravdanog razloga prekinuo obrazovanje sukladno procijenjenim psihofizičkim mogućnostima koje je organizirao Zavod	1	1	0
(55) Ne traži aktivno posao - neodazivanje na individualno savjetovanje	11	3	8
(78) Ne traži aktivno posao - neizvršavanje individualne konzultacije	65	22	43
(80) Nije raspoloživ za rad - neodazivanje na poziv Zavoda radi uključivanja u aktivnosti pripreme za zapošljavanje	11	3	8
(82) Nije raspoloživ za rad - neodazivanje na poziv Zavoda radi zapošljavanja	7	1	6
(83) Nije raspoloživ za rad - nemogućnost kontaktiranja	1	0	1
ODJAVA IZ EVIDENCIJE	31	18	13
OSTALI RAZLOZI	12	8	4
VUKOVARSKO-SRIJEMSKA ŹUPANIJA			
UKUPNO	915	471	444
ZAPOSŁJAVANJE NA TEMELJU RADNOG ODNOSA I DRUGIH POSLOVNIH AKTIVNOSTI	674	361	313
(01) Zapošljavanje na temelju radnog odnosa u zemlji	624	334	290
(02) Zapošljavanje na temelju radnog odnosa u inozemstvu	17	14	3
(06) Registriranje obrta, slobodnog zanimanja ili djelatnosti poljoprivrede i šumarstva	20	4	16
(41) Registriranje trg.druš. ili dr.pravne osobe, stekne 25% udjela u trg.druš. ili dr.pravnoj osobi	5	1	4
(50) Ostvarivanje prava na roditeljsku, roditeljsku, posvojiteljsku ili skrbničku poštedu od rada po posebnom propisu	8	8	0
IZLAZ IZ RADNE SNAGE	12	3	9
(09) Umirovljenje/ispunjavanje uvjeta za mirovinu/ostvari pravo na obiteljsku mirovinu	5	1	4
(46) Izdržavanje kazne zatvora	1	0	1
(48) Navršениh 65 godina života	4	2	2
(76) Utvrđena privremena nezapošljivost od strane centra za profesionalnu rehabilitaciju	2	0	2
NEPRIDRŽAVANJE ZAKONSKIH ODREDBI	162	64	98
(52) Odbio ili bez opravdanog razloga prekinuo obrazovanje sukladno procijenjenim psihofizičkim mogućnostima koje je organizirao Zavod	2	2	0
(55) Ne traži aktivno posao - neodazivanje na individualno savjetovanje	19	7	12
(78) Ne traži aktivno posao - neizvršavanje individualne konzultacije	80	28	52
(80) Nije raspoloživ za rad - neodazivanje na poziv Zavoda radi uključivanja u aktivnosti pripreme za zapošljavanje	12	3	9
(81) Nije raspoloživ za rad - neodazivanje na poziv Zavoda radi obrazovanja	1	0	1
(82) Nije raspoloživ za rad - neodazivanje na poziv Zavoda radi zapošljavanja	47	24	23
(83) Nije raspoloživ za rad - nemogućnost kontaktiranja	1	0	1
ODJAVA IZ EVIDENCIJE	50	33	17
OSTALI RAZLOZI	17	10	7

T6

TRAJANJE NEZAPOSLENOSTI								
0 - 3 mj.	3 - 6 mj.	6 - 9 mj.	9 - 12 mj.	1 - 2 g.	2 - 3 g.	3 - 5 g.	5 - 8 g.	8 g. i više
PODRUČNI URED VINKOVCI								
279	186	89	34	35	8	8	2	0
222	146	71	24	24	4	1	0	0
201	130	69	20	22	4	1	0	0
8	8	0	0	0	0	0	0	0
9	5	1	1	1	0	0	0	0
1	2	0	1	0	0	0	0	0
3	1	1	2	1	0	0	0	0
4	3	0	0	1	1	1	0	0
2	2	0	0	0	0	1	0	0
2	0	0	0	0	1	0	0	0
0	1	0	0	1	0	0	0	0
36	29	15	9	3	1	3	0	0
0	0	0	1	0	0	0	0	0
9	0	0	1	0	0	1	0	0
21	23	12	6	1	1	1	0	0
4	2	1	1	2	0	1	0	0
2	3	2	0	0	0	0	0	0
0	1	0	0	0	0	0	0	0
8	7	3	1	5	2	3	2	0
9	1	0	0	2	0	0	0	0
VUKOVARSKO-SRIJEMSKA ŽUPANIJA								
423	259	114	42	45	15	13	2	2
327	192	90	29	28	5	2	0	1
302	175	88	25	26	5	2	0	1
9	8	0	0	0	0	0	0	0
12	5	1	1	1	0	0	0	0
1	3	0	1	0	0	0	0	0
3	1	1	2	1	0	0	0	0
6	3	0	0	1	1	1	0	0
2	2	0	0	0	0	1	0	0
1	0	0	0	0	0	0	0	0
3	0	0	0	0	1	0	0	0
0	1	0	0	1	0	0	0	0
62	50	20	11	8	5	6	0	0
1	0	0	1	0	0	0	0	0
15	1	0	1	0	1	1	0	0
25	27	15	7	2	2	2	0	0
4	2	1	1	2	0	2	0	0
0	1	0	0	0	0	0	0	0
17	18	4	1	4	2	1	0	0
0	1	0	0	0	0	0	0	0
14	13	4	2	6	4	4	2	1
14	1	0	0	2	0	0	0	0

T7 REGISTRIRANE NEZAPOSLENE OSOBE PREMA RAZINI OBRAZOVANJA I DOBI KRAJEM TRAVNJA 2026. GODINE

RAZINA OBRAZOVANJA:	UKUPNO			15-19			20-24			25-29			30-34		
	UK	Ž	M	UK	Ž	M	UK	Ž	M	UK	Ž	M	UK	Ž	M
PODRUČNI URED VINKOVCI															
Bez škole i nezavršena osnovna škola	43	27	16	3	1	2	1	0	1	2	1	1	2	0	2
Osnovna škola	406	260	146	17	11	6	24	10	14	19	12	7	19	10	9
SŠ za zanimanja do 3 god. i škola za KV i VKV radnike	1.139	577	562	109	46	63	156	71	85	128	59	69	113	62	51
SŠ za zanimanja u trajanju od 4 i više godina	819	511	308	45	28	17	175	103	72	129	71	58	98	56	42
Gimnazija	74	48	26	3	2	1	15	9	6	10	6	4	4	3	1
Viša škola, I. stupanj fakulteta i stručni studij	123	70	53	0	0	0	9	8	1	30	17	13	19	11	8
Fakulteti, akademije, magisterij, doktorat	134	91	43	0	0	0	6	4	2	44	32	12	26	20	6
UKUPNO PU VINKOVCI TRAVANJ 2026.	2.738	1.584	1.154	177	88	89	386	205	181	362	198	164	281	162	119
UKUPNO PU VINKOVCI TRAVANJ 2025.	2.837	1.631	1.206	177	84	93	346	177	169	418	247	171	300	180	120
Indeks IV 2026./IV 2025.	96,5	97,1	95,7	100,0	104,8	95,7	111,6	115,8	107,1	86,6	80,2	95,9	93,7	90,0	99,2
UDIO DOBNIH SKUPINA	100,0	57,9	42,1	6,5	3,2	3,3	14,1	7,5	6,6	13,2	7,2	6,0	10,3	5,9	4,3
VUKOVARSKO-SRIJEMSKA ŽUPANIJA															
Bez škole i nezavršena osnovna škola	102	59	43	10	3	7	1	0	1	5	3	2	5	2	3
Osnovna škola	537	328	209	21	12	9	32	13	19	31	19	12	28	16	12
SŠ za zanimanja do 3 god. i škola za KV i VKV radnike	1.475	737	738	141	57	84	200	90	110	153	71	82	133	72	61
SŠ za zanimanja u trajanju od 4 i više godina	1.103	663	440	65	35	30	232	127	105	172	95	77	130	72	58
Gimnazija	92	58	34	4	3	1	18	11	7	12	7	5	7	5	2
Viša škola, I. stupanj fakulteta i stručni studij	189	106	83	0	0	0	17	11	6	54	31	23	26	14	12
Fakulteti, akademije, magisterij, doktorat	179	119	60	0	0	0	9	7	2	57	39	18	35	22	13
UKUPNO VSŽ TRAVANJ 2026.	3.677	2.070	1.607	241	110	131	509	259	250	484	265	219	364	203	161
UKUPNO VSŽ TRAVANJ 2025.	4.009	2.224	1.785	245	119	126	527	256	271	559	318	241	410	233	177
Indeks IV 2026./IV 2025.	91,7	93,1	90,0	98,4	92,4	104,0	96,6	101,2	92,3	86,6	83,3	90,9	88,8	87,1	91,0
UDIO DOBNIH SKUPINA	100,0	56,3	43,7	6,6	3,0	3,6	13,8	7,0	6,8	13,2	7,2	6,0	9,9	5,5	4,4

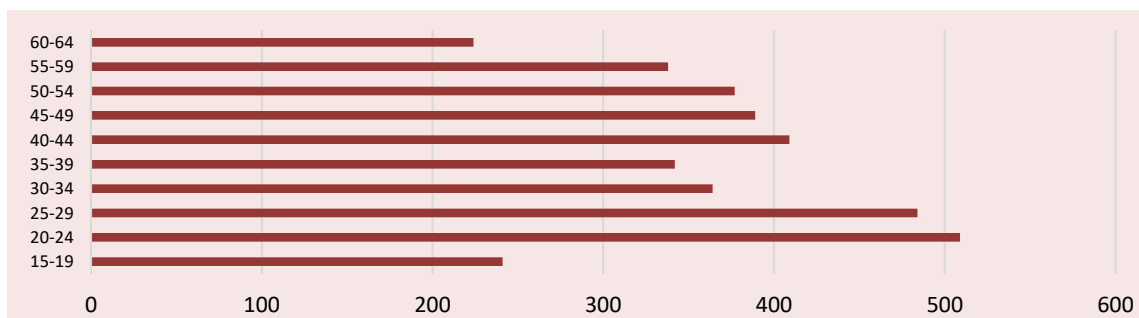
T7

35-39			40-44			45-49			50-54			55-59			60 i više		
UK	Ž	M	UK	Ž	M	UK	Ž	M	UK	Ž	M	UK	Ž	M	UK	Ž	M
PODRUČNI URED VINKOVCI																	
5	4	1	5	4	1	5	4	1	9	4	5	8	6	2	3	3	0
22	13	9	34	25	9	71	47	24	93	59	34	73	49	24	34	24	10
107	51	56	120	62	58	126	68	58	105	57	48	104	64	40	71	37	34
75	51	24	76	53	23	55	39	16	62	47	15	56	39	17	48	24	24
6	3	3	10	5	5	11	8	3	9	9	0	3	2	1	3	1	2
23	15	8	13	5	8	7	5	2	6	3	3	8	2	6	8	4	4
14	10	4	13	12	1	8	4	4	8	4	4	9	4	5	6	1	5
252	147	105	271	166	105	283	175	108	292	183	109	261	166	95	173	94	79
274	160	114	269	161	108	300	179	121	303	194	109	264	161	103	186	88	98
92,0	91,9	92,1	100,7	103,1	97,2	94,3	97,8	89,3	96,4	94,3	100,0	98,9	103,1	92,2	93,0	106,8	80,6
9,2	5,4	3,8	9,9	6,1	3,8	10,3	6,4	3,9	10,7	6,7	4,0	9,5	6,1	3,5	6,3	3,4	2,9
VUKOVARSKO-SRIJEMSKA ŽUPANIJA																	
10	8	2	18	12	6	13	9	4	18	10	8	12	7	5	10	5	5
23	14	9	52	33	19	86	54	32	117	72	45	101	65	36	46	30	16
146	68	78	182	95	87	172	93	79	133	71	62	126	77	49	89	43	46
104	70	34	108	68	40	86	57	29	76	55	21	75	55	20	55	29	26
11	6	5	10	5	5	12	8	4	11	10	1	3	2	1	4	1	3
27	16	11	23	13	10	10	7	3	10	6	4	9	2	7	13	6	7
21	14	7	16	14	2	10	6	4	12	8	4	12	7	5	7	2	5
342	196	146	409	240	169	389	234	155	377	232	145	338	215	123	224	116	108
403	230	173	404	239	165	431	238	193	413	256	157	364	217	147	253	118	135
84,9	85,2	84,4	101,2	100,4	102,4	90,3	98,3	80,3	91,3	90,6	92,4	92,9	99,1	83,7	88,5	98,3	80,0
9,3	5,3	4,0	11,1	6,5	4,6	10,6	6,4	4,2	10,3	6,3	3,9	9,2	5,8	3,3	6,1	3,2	2,9

T8 REGISTRIRANE NEZAPOSLENE OSOBE PREMA DOBI I PRETHODNOM RADNOM ISKUSTVU KRAJEM TRAVNJA 2026. GODINE

Radno iskustvo				Index 4.26/ 4.25.	15-19			20-24			25-29			30-34		
	UK	Ž	M		UK	Ž	M	UK	Ž	M	UK	Ž	M	UK	Ž	M
PODRUŽNI URED VINKOVCI																
Bez radnog iskustva	327	187	140	92,6	123	57	66	84	48	36	48	28	20	12	9	3
Do 1 godine	405	242	163	87,3	44	25	19	150	80	70	65	40	25	33	23	10
1 - 2 godine	335	202	133	93,8	10	6	4	83	40	43	64	37	27	50	30	20
2 - 3 godine	191	115	76	91,8	0	0	0	35	19	16	41	20	21	32	22	10
3 - 5 godina	372	232	140	106,0	0	0	0	33	18	15	77	44	33	57	34	23
5 - 10 godina	449	254	195	100,4	0	0	0	1	0	1	65	28	37	82	41	41
10 - 20 godina	391	228	163	92,0	0	0	0	0	0	0	2	1	1	15	3	12
20 - 30 godina	176	87	89	107,3	0	0	0	0	0	0	0	0	0	0	0	0
30 - 35 godina	34	13	21	117,2	0	0	0	0	0	0	0	0	0	0	0	0
35 - 40 godina	43	18	25	159,3	0	0	0	0	0	0	0	0	0	0	0	0
preko 40 g.	15	6	9	125,0	0	0	0	0	0	0	0	0	0	0	0	0
UKUPNO PU VINKOVCI	2.738	1.584	1.154	96,5	177	88	89	386	205	181	362	198	164	281	162	119
ŽUPANIJA VUKOVARSKO-SRIJEMSKA																
Bez radnog iskustva	450	254	196	82,7	163	72	91	110	63	47	68	39	29	21	17	4
Do 1 godine	534	302	232	84,4	67	32	35	194	96	98	79	50	29	43	26	17
1 - 2 godine	433	251	182	87,3	11	6	5	115	52	63	89	52	37	63	34	29
2 - 3 godine	263	160	103	91,0	0	0	0	46	25	21	61	32	29	35	25	10
3 - 5 godina	475	279	196	105,3	0	0	0	42	22	20	99	52	47	67	40	27
5 - 10 godina	605	342	263	96,6	0	0	0	2	1	1	85	38	47	110	55	55
10 - 20 godina	560	307	253	89,6	0	0	0	0	0	0	3	2	1	25	6	19
20 - 30 godina	245	128	117	100,4	0	0	0	0	0	0	0	0	0	0	0	0
30 - 35 godina	48	21	27	87,3	0	0	0	0	0	0	0	0	0	0	0	0
35 - 40 godina	49	20	29	158,1	0	0	0	0	0	0	0	0	0	0	0	0
preko 40 godina	15	6	9	100,0	0	0	0	0	0	0	0	0	0	0	0	0
UKUPNO ŽUPANIJA	3.677	2.070	1.607	91,7	241	110	131	509	259	250	484	265	219	364	203	161

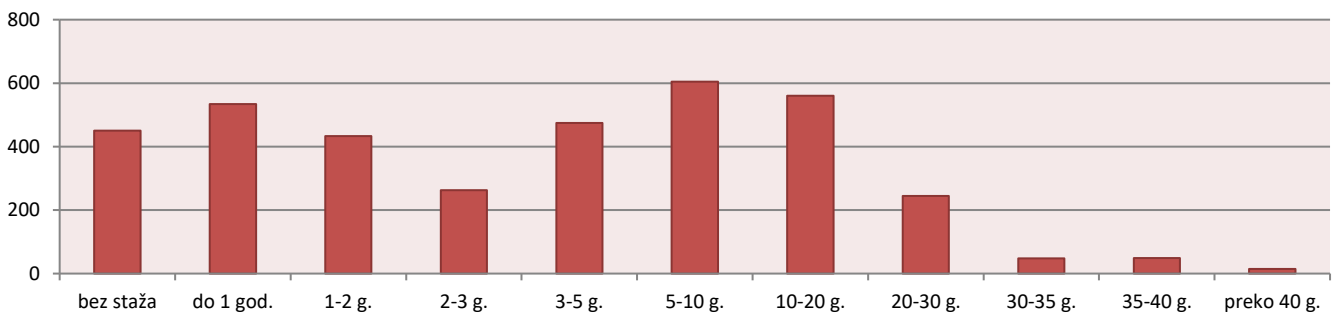
G6 REGISTRIRANE NEZAPOSLENE OSOBE U VUKOVARSKO-SRIJEMSKOJ ŽUPANIJI PREMA DOBI U TRAVNJU 2026. GODINE



T8

35-39			40-44			45-49			50-54			55-59			60 i više		
UK	Ž	M	UK	Ž	M	UK	Ž	M	UK	Ž	M	UK	Ž	M	UK	Ž	M
PODRUČNI URED VINKOVCI																	
11	9	2	14	9	5	17	15	2	9	5	4	6	5	1	3	2	1
30	21	9	20	15	5	17	8	9	29	17	12	16	12	4	1	1	0
28	19	9	25	14	11	24	17	7	32	25	7	15	11	4	4	3	1
24	18	6	17	12	5	8	6	2	16	7	9	15	9	6	3	2	1
39	21	18	38	25	13	51	32	19	40	29	11	27	20	7	10	9	1
75	37	38	63	38	25	54	34	20	51	36	15	40	29	11	18	11	7
44	22	22	83	48	35	75	46	29	70	41	29	51	33	18	51	34	17
1	0	1	11	5	6	37	17	20	38	21	17	44	21	23	45	23	22
0	0	0	0	0	0	0	0	0	7	2	5	18	9	9	9	2	7
0	0	0	0	0	0	0	0	0	0	0	0	25	15	10	18	3	15
0	0	0	0	0	0	0	0	0	0	0	0	4	2	2	11	4	7
252	147	105	271	166	105	283	175	108	292	183	109	261	166	95	173	94	79
ŽUPANIJA VUKOVARSKO-SRIJEMSKA																	
14	11	3	19	14	5	27	23	4	12	7	5	11	6	5	5	2	3
39	27	12	31	19	12	19	9	10	34	21	13	25	19	6	3	3	0
35	25	10	34	20	14	31	21	10	33	26	7	17	12	5	5	3	2
37	29	8	27	17	10	15	8	7	20	10	10	18	12	6	4	2	2
50	25	25	58	37	21	62	39	23	49	33	16	35	21	14	13	10	3
95	49	46	94	57	37	78	49	29	70	46	24	49	35	14	22	12	10
71	30	41	126	67	59	104	58	46	98	56	42	67	46	21	66	42	24
1	0	1	20	9	11	53	27	26	53	31	22	61	33	28	57	28	29
0	0	0	0	0	0	0	0	0	8	2	6	24	13	11	16	6	10
0	0	0	0	0	0	0	0	0	0	0	0	27	16	11	22	4	18
0	0	0	0	0	0	0	0	0	0	0	0	4	2	2	11	4	7
342	196	146	409	240	169	389	234	155	377	232	145	338	215	123	224	116	108

G7 REGISTRIRANE NEZAPOSLENE OSOBE U VUKOVARSKO-SRIJEMSKOJ ŽUPANIJI PREMA RADNOM ISKUSTVU U TRAVNJU 2026. GODINE



T9 PRIJAVLJENE POTREBE ZA RADNICIMA U TRAVNJU 2026. GODINE

	Ispostava			Područni ured	Područni ured	VSŽ
	Vinkovci	Županja	Otok	Vinkovci	Vukovar	
(A) POLJOPRIVREDA, ŠUMARSTVO I RIBARSTVO	9	2	1	12	5	17
(C) PRERAĐIVAČKA INDUSTRIJA	49	5	1	55	26	81
(F) GRAĐEVINARSTVO	43	5	1	49	25	74
(G) TRGOVINA NA VELIKO I NA MALO	29	26	0	55	2	57
(H) PRIJEVOZ I SKLADIŠTENJE	2	4	0	6	3	9
(I) SMJEŠTAJ TE PRIPREMA I USLUŽIVANJE HRANE	40	3	0	43	10	53
(K) TELEKOMUNIKACIJE, RAČUNALNO PROGRAMIRANJE, SAVJETOVANJE, RAČUNALNA INFRASTRUKTURA I OSTALE INFORMACIJSKE USLUŽNE DJELATNOSTI	2	1	0	3	00	3
(M) POSLOVANJE NEKRETNINAMA	0	0	0	0	2	2
(N) STRUČNE, ZNANSTVENE I TEHNIČKE DJELATNOSTI	9	2	0	11	6	17
(O) ADMINISTRATIVNE I POMOĆNE USLUŽNE DJELATNOSTI	22	0	0	22	14	36
(P) JAVNA UPRAVA I OBRANA; OBVEZNO SOCIJALNO OSIGURANJE	1	22	0	23	2	25
(Q) OBRAZOVANJE	20	4	5	29	27	56
(R) DJELATNOSTI ZDRAVSTVENE ZAŠTITE I SOCIJALNE SKRBI	11	10	0	21	21	42
(S) UMJETNOST, SPORT I REKREACIJA	1	0	1	2	0	2
(T) OSTALE USLUŽNE DJELATNOSTI	8	1	3	12	1	13
UKUPNO	246	85	12	343	144	487

T10 ZAPOSLENE OSOBE IZ EVIDENCIJE NEZAPOSLENIH U TRAVNJU 2026. GODINE

	Ispostava			Područni ured	Područni ured	VSŽ
	Vinkovci	Županja	Otok	Vinkovci	Vukovar	
(A) POLJOPRIVREDA, ŠUMARSTVO I RIBARSTVO	6	9	4	19	9	28
(C) PRERAĐIVAČKA INDUSTRIJA	19	14	6	39	18	57
(E) OPSKRBA VODOM; UKLANJANJE OTPADNIH VODA, GOSPODARENJE OTPADOM TE DJELATNOSTI SANACIJE OKOLIŠA	1	6	1	8	2	10
(F) GRAĐEVINARSTVO	18	13	4	35	9	44
(G) TRGOVINA NA VELIKO I NA MALO	36	19	4	59	17	76
(H) PRIJEVOZ I SKLADIŠTENJE	2	2	2	6	2	8
(I) SMJEŠTAJ TE PRIPREMA I USLUŽIVANJE HRANE	71	60	8	139	56	195
(J) IZDAVAČKE DJELATNOSTI, DJELATNOSTI EMITIRANJA TE PROIZVODNJE I DISTRIBUCIJE SADRŽAJA	1	0	0	1	1	2
(K) TELEKOMUNIKACIJE, RAČUNALNO PROGRAMIRANJE, SAVJETOVANJE, RAČUNALNA INFRASTRUKTURA I OSTALE INFORMACIJSKE USLUŽNE DJELATNOSTI	1	0	0	1	3	4
(L) FINACIJSKE DJELATNOSTI I DJELATNOSTI OSIGURANJA	3		00	3	0	3
(M) POSLOVANJE NEKRETNINAMA	3	1	6	10	0	10
(N) STRUČNE, ZNANSTVENE I TEHNIČKE DJELATNOSTI	3	6	2	11	7	18
(O) ADMINISTRATIVNE I POMOĆNE USLUŽNE DJELATNOSTI	19	11	1	31	30	61
(P) JAVNA UPRAVA I OBRANA; OBVEZNO SOCIJALNO OSIGURANJE	4	20	1	25	5	30
(Q) OBRAZOVANJE	23	8	0	31	10	41
(R) DJELATNOSTI ZDRAVSTVENE ZAŠTITE I SOCIJALNE SKRBI	13	8	1	22	6	28
(S) UMJETNOST, SPORT I REKREACIJA	4	3	0	7	0	7
(T) OSTALE USLUŽNE DJELATNOSTI	9	4	3	16	3	19
UKUPNO	236	184	43	463	178	641

T11 REGISTRIRANE NEZAPOSLENE OSOBE KRAJEM TRAVNJA 2026. GODINE PREMA PREBIVALIŠTU

	UKUPNO			Bez škole i nezavršena osnovna škola			Osnovna škola			SŠ za zanimanja do 3 god. i škola za KV i VKV radnike		
	UK	Ž	M	UK	Ž	M	UK	Ž	M	UK	Ž	M
ANDRIJAŠEVCI	94	54	40	1	1	0	10	8	2	46	23	23
BABINA GREDA	102	67	35	1	1	0	17	9	8	57	33	24
BOGDANOVC	27	12	15	2	1	1	4	0	4	11	3	8
BOROVO	82	39	43	4	2	2	11	5	6	26	11	15
BOŠNJACI	127	74	53	4	2	2	33	23	10	53	24	29
CERNA	116	70	46	1	1	0	18	15	3	59	28	31
DRENOVCI	148	88	60	0	0	0	45	25	20	59	33	26
GRADIŠTE	83	52	31	1	1	0	9	6	3	41	23	18
GUNJA	113	60	53	5	2	3	33	17	16	42	19	23
ILOK	92	38	54	13	7	6	8	5	3	26	11	15
IVANKOVO	123	78	45	0	0	0	8	4	4	51	28	23
JARMINA	65	43	22	0	0	0	4	4	0	34	19	15
LOVAS	13	7	6	1	0	1	2	1	1	4	4	0
NUŠTAR	121	69	52	1	1	0	10	6	4	57	28	29
NIJEMCI	64	34	30	0	0	0	13	8	5	26	13	13
STARI JANKOVCI	106	47	59	6	2	4	11	5	6	52	25	27
STARI MIKANOVC	47	24	23	0	0	0	4	3	1	29	13	16
TOMPOJEVCI	22	12	10	0	0	0	3	1	2	15	8	7
TORDINCI	48	26	22	1	0	1	15	8	7	21	13	8
TOVARNIK	39	18	21	2	1	1	2	2	0	19	9	10
TRPINJA	105	52	53	6	2	4	17	7	10	39	18	21
VINKOVCI	652	391	261	9	8	1	64	42	22	237	128	109
VRBANJA	95	55	40	3	1	2	17	11	6	37	20	17
VUKOVAR	529	287	242	29	17	12	78	43	35	187	90	97
ŽUPANJA	336	188	148	4	4	0	50	34	16	112	56	56
OTOK	118	71	47	2	2	0	15	11	4	45	21	24
PRIVLAKA	57	27	30	1	0	1	2	2	0	30	10	20
VOĐINCI	31	19	12	2	1	1	3	2	1	13	8	5
MARKUŠICA	44	23	21	1	0	1	12	8	4	17	5	12
NEGOSLAVCI	30	21	9	2	2	0	6	4	2	9	6	3
ŠTITAR	48	24	24	0	0	0	13	9	4	21	7	14

T11

SŠ za zanimanja u trajanju od 4 i više godina			Gimnazija			Viša škola, I. stupanj fakulteta i stručni studij			Fakulteti, akademije, magisterij, doktorat			Index 4.2026./ 4.2025.
UK	Ž	M	UK	Ž	M	UK	Ž	M	UK	Ž	M	
28	17	11	3	2	1	3	1	2	3	2	1	106,8
21	19	2	5	4	1	1	1	0	0	0	0	93,6
8	6	2	0	0	0	2	2	0	0	0	0	69,2
34	16	18	1	1	0	4	2	2	2	2	0	80,4
23	20	3	2	1	1	8	1	7	4	3	1	103,3
31	23	8	2	0	2	3	2	1	2	1	1	110,5
33	20	13	1	1	0	6	6	0	4	3	1	99,3
20	14	6	3	0	3	5	4	1	4	4	0	91,2
25	16	9	1	1	0	3	2	1	4	3	1	86,3
36	14	22	2	0	2	4	1	3	3	0	3	64,8
50	35	15	2	2	0	3	2	1	9	7	2	96,1
23	19	4	0	0	0	4	1	3	0	0	0	112,1
5	2	3	0	0	0	1	0	1	0	0	0	54,2
37	23	14	1	0	1	7	4	3	8	7	1	101,7
19	9	10	1	1	0	1	1	0	4	2	2	64,0
34	13	21	1	1	0	1	0	1	1	1	0	110,4
11	6	5	0	0	0	2	1	1	1	1	0	102,2
2	2	0	0	0	0	1	1	0	1	0	1	95,7
9	4	5	2	1	1	0	0	0	0	0	0	117,1
12	5	7	1	0	1	1	0	1	2	1	1	84,8
32	18	14	2	1	1	4	2	2	5	4	1	95,5
223	141	82	19	14	5	38	19	19	62	39	23	93,4
28	14	14	4	4	0	5	4	1	1	1	0	104,4
142	80	62	12	8	4	49	28	21	32	21	11	80,6
104	54	50	22	12	10	24	15	9	20	13	7	98,2
47	33	14	2	2	0	5	2	3	2	0	2	95,2
18	10	8	2	1	1	1	1	0	3	3	0	121,3
13	8	5	0	0	0	0	0	0	0	0	0	119,2
12	8	4	0	0	0	2	2	0	0	0	0	80,0
13	9	4	0	0	0	0	0	0	0	0	0	100,0
10	5	5	1	1	0	1	1	0	2	1	1	68,6

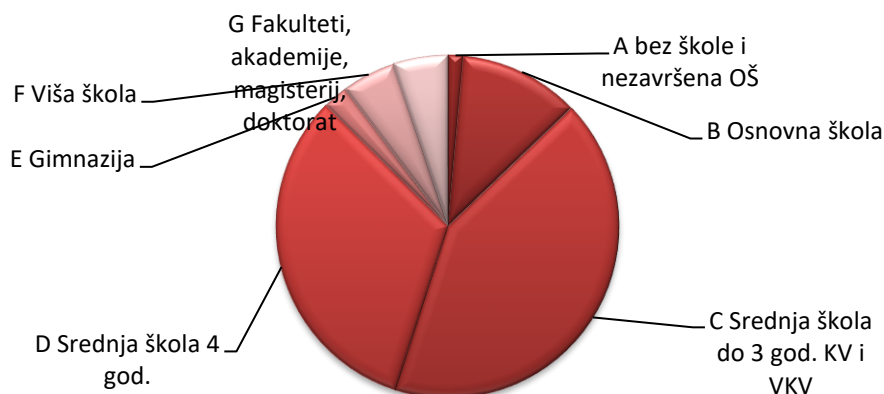
T12 REGISTRIRANE NEZAPOSLENE OSOBE PREMA RAZINI OBRAZOVANJA KRAJEM TRAVNJA 2026. GODINE

	UKUPNO			Udio žena	Bez škole i nezavršena osnovna škola			Osnovna škola			SŠ za zanimanja do 3 god. i škola za KV i VKV radnike		
	UK	Ž	M		UK	Ž	M	UK	Ž	M	UK	Ž	M
Ispostava Vinkovci	1.331	774	557	58,2	21	13	8	141	90	51	557	290	267
Ispostava Županja	1.168	678	490	58,0	19	12	7	235	149	86	481	243	238
Ispostava Otok	239	132	107	55,2	3	2	1	30	21	9	101	44	57
PU VINKOVCI	2.738	1.584	1.154	57,9	43	27	16	406	260	146	1.139	577	562
PU VUKOVAR	939	486	453	51,8	59	32	27	131	68	63	336	160	176
VSŽ	3.677	2.070	1.607	56,3	102	59	43	537	328	209	1.475	737	738
Udio PU Vinkovci u VSŽ	74,5	76,5	71,8	102,8	42,2	45,8	37,2	75,6	79,3	69,9	77,2	78,3	76,2

T13 KORISNICI NOVČANE NAKNADE PREMA RAZINI OBRAZOVANJA U TRAVNJU 2026. GODINE

	UKUPNO			Udio žena	Bez škole i nezavršena osnovna škola			Osnovna škola			SŠ za zanimanja do 3 god. i škola za KV i VKV radnike		
	UK	Ž	M		UK	Ž	M	UK	Ž	M	UK	Ž	M
Ispostava Vinkovci	433	248	185	57,3	0	0	0	34	22	12	200	99	101
Ispostava Županja	255	119	136	46,7	4	3	1	40	17	23	100	38	62
Ispostava Otok	76	37	39	48,7	0	0	0	9	7	2	34	12	22
PU VINKOVCI	764	404	321	52,9	4	3	1	83	46	35	334	149	163
PU VUKOVAR	295	170	125	57,6	11	6	5	38	22	16	112	57	55
VSŽ	1.059	574	485	54,2	15	9	6	121	68	53	446	206	240

G8 OBRAZOVNA STRUKTURA NEZAPOSLENIH KORISNIKA NOVČANE NAKNADE U VUKOVARSKO-SRIJEMSKOJ ŽUPANJI U TRAVNJU 2026. GODINE



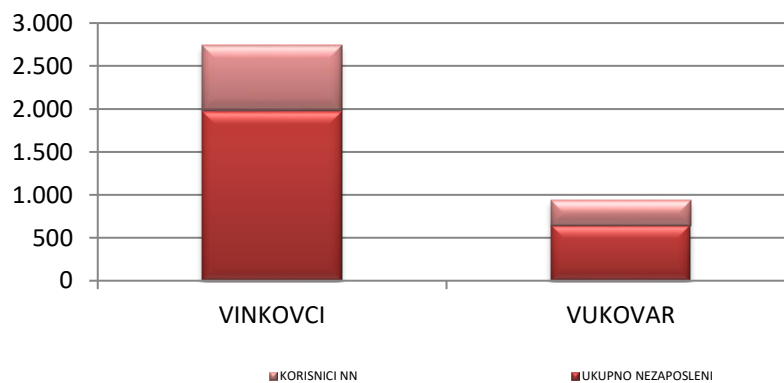
T12

SŠ za zanimanja u trajanju od 4 i više godina			Gimnazija			Viša škola, I. stupanj fakulteta i stručni studij			Fakulteti, akademije, magisterij, doktorat		
UK	Ž	M	UK	Ž	M	UK	Ž	M	UK	Ž	M
440	274	166	28	20	8	60	30	30	84	57	27
295	185	110	41	24	17	56	36	20	41	29	12
84	52	32	5	4	1	7	4	3	9	5	4
819	511	308	74	48	26	123	70	53	134	91	43
284	152	132	18	10	8	66	36	30	45	28	17
1.103	663	440	92	58	34	189	106	83	179	119	60
74,3	77,1	70,0	80,4	82,8	76,5	65,1	66,0	63,9	74,9	76,5	71,7

T13

SŠ za zanimanja u trajanju od 4 i više godina			Gimnazija			Viša škola, I. stupanj fakulteta i stručni studij			Fakulteti, akademije, magisterij, doktorat		
UK	Ž	M	UK	Ž	M	UK	Ž	M	UK	Ž	M
146	89	57	6	5	1	21	12	9	26	21	5
72	40	32	11	3	8	18	12	6	10	6	4
28	14	14	1	0	1	2	2	0	2	2	0
246	143	89	18	8	9	41	26	15	38	29	9
98	64	34	7	4	3	13	7	21	16	10	6
344	207	137	25	12	13	54	33	21	54	39	15

G9 UDIO KORISNIKA NOVČANE NAKNADE U UKUPNOM BROJU NEZAPOSLENIH PREMA PODRUČNIM UREDIMA U TRAVNJU 2026. GODINE



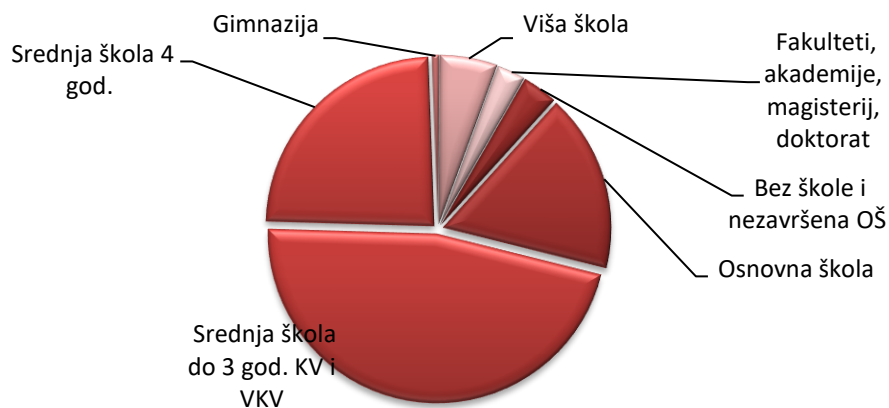
T14 REGISTRIRANI NEZAPOSLENI HRVATSKI BRANITELJI PREMA RAZINI OBRAZOVANJA KRAJEM TRAVNJA 2026. GODINE

	UKUPNO			Udio žena	Bez škole i nezavršena osnovna škola			Osnovna škola			SŠ za zanimanja do 3 god. i škola za KV i VKV radnike		
	UK	Ž	M		UK	Ž	M	UK	Ž	M	UK	Ž	M
Ispostava Vinkovci	59	2	57	3,4	0	0	0	8	0	8	31	0	31
Ispostava Županja	62	4	58	6,5	0	0	0	11	1	10	30	0	30
Ispostava Otok	13	2	11	15,4	0	0	0	3	0	3	4	0	4
PU VINKOVCI	134	8	126	6,0	0	0	0	22	1	21	65	0	65
PU VUKOVAR	12	1	11	8,3	5	0	5	3	0	3	3	1	2
vsž	146	9	137	6,2	5	0	5	25	1	24	68	1	67

T15 NEZAPOSLENE OSOBE S INVALIDITETOM PREMA RAZINI OBRAZOVANJA KRAJEM TRAVNJA 2026. GODINE

	UKUPNO			Udio žena	Bez škole i nezavršena osnovna škola			Osnovna škola			SŠ za zanimanja do 3 god. i škola za KV i VKV radnike		
	UK	Ž	M		UK	Ž	M	UK	Ž	M	UK	Ž	M
Ispostava Vinkovci	153	88	67	57,5	2	1	1	23	14	9	77	39	38
Ispostava Županja	95	55	46	57,9	4	2	2	12	7	5	62	38	24
Ispostava Otok	14	6	8	42,9	0	0	0	2	1	1	6	2	4
PU VINKOVCI	262	149	121	56,9	6	3	3	37	22	15	145	79	66
PU VUKOVAR	175	89	89	50,9	10	4	6	39	22	17	88	42	46
vsž	437	238	210	54,5	16	7	9	76	44	32	233	121	112

G10 OBRAZOVNA STRUKTURA REGISTRIRANIH NEZAPOSLENIH HRVATSKIH BRANITELJA U VUKOVARSKO-SRIJEMSKOJ ŽUPANIJI KRAJEM TRAVNJA 2026. GODINE



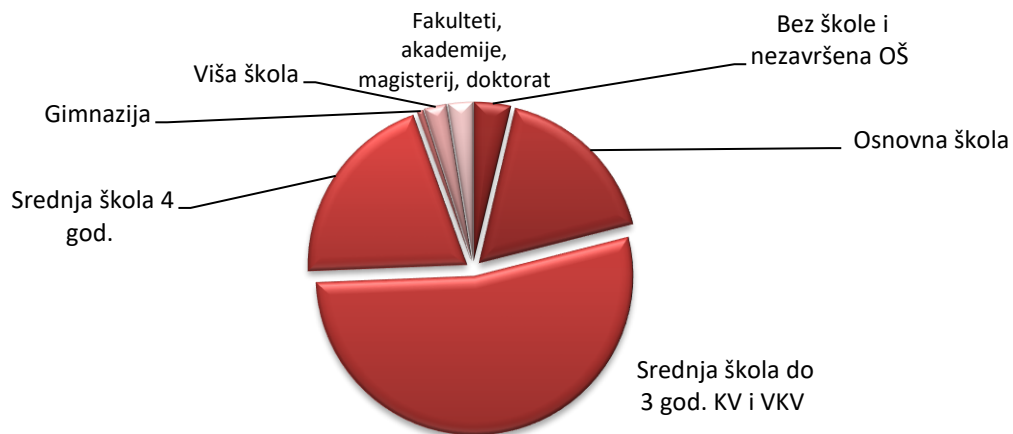
T14

SŠ za zanimanja u trajanju od 4 i više godina			Gimnazija			Viša škola, I. stupanj fakulteta i stručni studij			Fakulteti, akademije, magisterij, doktorat		
UK	Ž	M	UK	Ž	M	UK	Ž	M	UK	Ž	M
15	2	13	1	0	1	2	0	2	2	0	2
16	3	13	0	0	0	4	0	4	1	0	1
4	2	2	0	0	0	1	0	1	1	0	1
35	7	28	1	0	1	7	0	7	4	0	4
0	0	0	0	0	0	1	0	1	0	0	0
35	7	28	1	0	1	8	0	8	4	0	4

T15

SŠ za zanimanja u trajanju od 4 i više godina			Gimnazija			Viša škola, I. stupanj fakulteta i stručni studij			Fakulteti, akademije, magisterij, doktorat		
UK	Ž	M	UK	Ž	M	UK	Ž	M	UK	Ž	M
43	31	12	2	1	1	3	1	2	3	1	2
8	3	5	0	0	0	4	2	2	5	3	2
5	2	3	0	0	0	1	1	0	0	0	0
56	36	20	2	1	1	8	4	4	8	4	4
32	17	15	1	0	1	2	1	1	3	3	0
88	53	35	3	1	2	10	5	5	11	7	4

G11 OBRAZOVNA STRUKTURA OSOBA S INVALIDITETOM U VUKOVARSKO-SRIJEMSKOJ ŽUPANIJI KRAJEM TRAVNJA 2026. GODINE

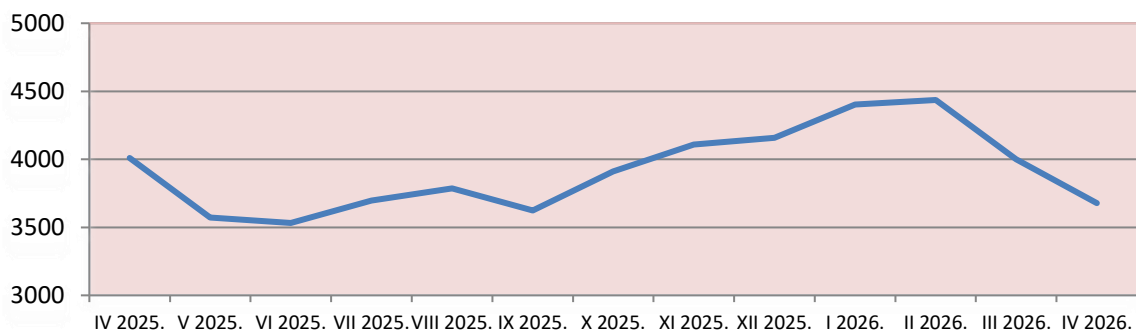


T16 REGISTRIRANE NEZAPOSLENE OSOBE PO MJESECIMA

	Ø 2025.	IV 2025.	V 2025.	VI 2025.	VII 2025.	VIII 2025.	IX 2025.	X 2025.	XI 2025.
Ispostava Vinkovci	1.411	1.355	1.211	1.228	1.348	1.345	1.301	1.384	1.485
Ispostava Županja	1.220	1.211	1.125	1.118	1.148	1.187	1.131	1.225	1.254
Ispostava Otok	266	271	239	245	250	245	241	248	258
PU VINKOVCI	2.897	2.837	2.575	2.591	2.746	2.777	2.673	2.857	2.997
PU VUKOVAR	1.113	1.172	997	941	951	1.010	951	1.053	1.112
VSŽ	4.010	4.009	3.572	3.532	3.697	3.787	3.624	3.910	4.109

T17 ULAZ I IZLAZ IZ EVIDENCIJE NEZAPOSLENIH

	Ø 2025.	IV 2025.	V 2025.	VI 2025.	VII 2025.	VIII 2025.	IX 2025.	X 2025.	XI 2025.
PODRUČNI URED VINKOVCI									
Novoprijavljeni	486	409	327	468	593	356	559	667	512
Zaposleni temeljem ugovora o radu	325	516	384	292	267	202	490	299	212
Zaposleni temeljem drugih poslovnih aktivnosti	20	18	18	27	20	21	21	29	18
Brisani iz drugih razloga osim zaposlenja	154	174	187	133	151	102	152	155	142
ŽUPANIJA VUKOVARSKO - SRIJEMSKA									
Novoprijavljeni	696	607	462	625	793	522	798	1.003	746
Zaposleni temeljem ugovora o radu	475	773	591	437	386	275	728	457	321
Zaposleni temeljem drugih poslovnih aktivnosti	30	24	32	38	33	26	33	40	23
Brisani iz drugih razloga osim zaposlenja	210	236	276	190	209	131	200	220	203

G12 REGISTRIRANE NEZAPOSLENE OSOBE PO MJESECIMA U VUKOVARSKO-SRIJEMSKOJ ŽUPANIJI

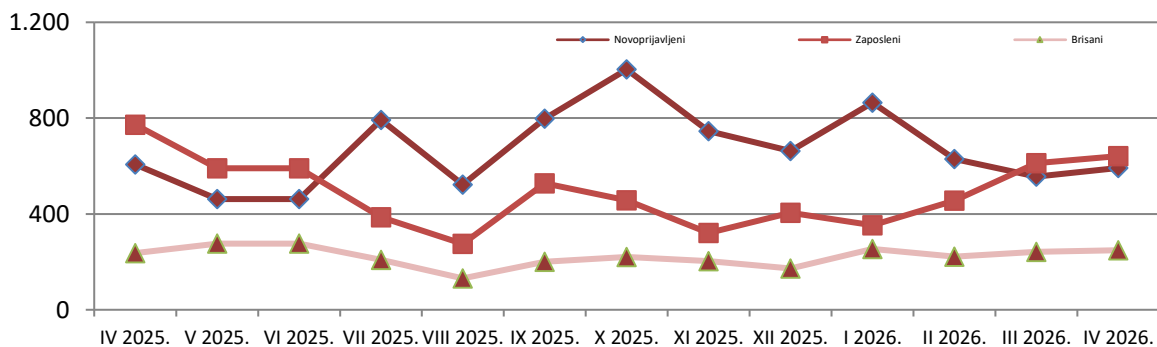
T16

					Index		
XII 2025.	I 2026.	II 2026.	III 2026.	IV 2026.	IV 2026./	IV 2026./	IV 2026./
					III 2026.	IV 2025.	Ø 25.
1.476	1.532	1.523	1.440	1.331	92,4	98,2	94,3
1.239	1.371	1.349	1.269	1.168	92,0	96,4	95,7
263	284	285	267	239	89,5	88,2	89,9
2.978	3.187	3.157	2.976	2.738	92,0	96,5	94,5
1.181	1.215	1.179	1.024	939	91,7	80,1	84,4
4.159	4.402	4.336	4.000	3.677	91,9	91,7	91,7

T17

					Index		
XII 2025.	I 2026.	II 2026.	III 2026.	IV 2026.	IV 2026./	IV 2026./	IV 2026./
					III 2026.	IV 2025.	Ø 25.
PODRUČNI URED VINKOVCI							
432	628	422	378	403	106,6	98,5	82,9
299	251	294	409	463	113,2	89,7	142,6
17	9	15	26	21	80,8	116,7	103,7
135	159	143	124	157	126,6	90,2	102,3
ŽUPANIJA VUKOVARSKO - SRIJEMSKA							
663	864	629	556	592	106,5	97,5	85,1
405	353	455	612	641	104,7	82,9	135,0
35	14	18	38	25	65,8	104,2	83,1
173	254	222	242	249	102,9	105,5	118,6

G13 ULAZ I IZLAZ IZ EVIDENCIJE NEZAPOSLENIH U VUKOVARSKO-SRIJEMSKOJ ŽUPANIJI



T18 OSOBE UKLJUČENE U PROGRAME AKTIVNE POLITIKE ZAPOSŁJAVANJA U RAZDOBLJU SIJEČANJ - TRAVANJ 2026. GODINE

	(0) Bez škole i nezavršen osnovna škola	(1) Završena osnovna škola	(2) Srednja škola	(3) Prvi stupanj fakulteta, stručni studij i viša škola	(4) Fakultet, akademija, magisterij i doktorat	Nepoznato	UKUPNO
VINKOVCI	17	107	464	26	27	1	642
Javni radovi			1				1
Javni radovi			1				1
Obrazovanje nezaposlenih	16	97	363	23	19		518
Obrazovanje za stjecanje kompetencija potrebnih za rad putem vaučera	16	79	317	18	15		445
Aktivacijski program		15	33	4	3		55
Osposobljavanje na radnom mjestu		3	13	1	1		18
Potpore za očuvanje radnih mjesta		5	21			1	27
Mjera za zadržavanje radnih mjesta u prerađivačkoj industriji		5	21			1	27
Potpore za samozapošljavanje			42	1	2		45
Potpore za samozapošljavanje			25		1		26
Potpore za samozapošljavanje zeleno/digitalno			4	1	1		6
Mobilnost radne snage - Biram Hrvatsku			13				13
Potpore za zapošljavanje	1	5	37	2	6		51
Potpore za zapošljavanje	1	5	18	1			25
Potpore za zapošljavanje zeleno/digitalno			2				2
Zapošljavanja osoba uključenih u program POSAO+			2				2
Potpore za pripravništvo i mlade			14	1	6		21
Potpore za pripravništvo i mlade-zeleno/digitalno			1				1
VUKOVAR	16	33	237	27	24	7	344
VUKOVARSKO-SRIJEMSKA	33	140	701	53	51	8	986

IZVORI PODATAKA I OBJAŠNENJE POJMOVA

Izvori podataka za Mjesečni statistički bilten su evidencije koje se vode u Hrvatskom zavodu za zapošljavanje prema odredbama Zakona o tržištu rada (Narodne novine, 118/18, 32/20, 18/22, 156/23. i 152 /24.) i važećih pravilnika.

NEZAPOSLENE OSOBE

Osobe u dobi od 15 do 65 godina sposobne ili djelomično sposobne za rad koje nisu u radnom odnosu, aktivno traže posao i raspoložive su za rad te zadovoljavaju sve kriterije iz odredbi Zakona o tržištu rada, a evidentirane su u Hrvatskom zavodu za zapošljavanje na kraju izvještajnog mjeseca.

U Zakonu o tržištu rada (čl. 10) nezaposlena osoba je definirana na sljedeći način:

Nezaposlenom osobom u smislu ovoga Zakona smatra se osoba sposobna ili djelomično sposobna za rad, u dobi od 15 do 65 godina koja nije u radnom odnosu, koja ne obavlja samostalnu djelatnost, aktivno traži posao i raspoloživa je za rad te ako:

- nema registrirano trgovačko društvo ili drugu pravnu osobu odnosno nema više od 25 % udjela u trgovačkom društvu ili drugoj pravnoj osobi
- nije član zadruge
- nema registrirani obrt, slobodno zanimanje ili djelatnost poljoprivrede i šumarstva
- nije zaposlena prema posebnim propisima
- nije ostvarila pravo na mirovinu, osim prava na invalidsku mirovinu zbog profesionalne nesposobnosti za rad i prava na invalidsku mirovinu

zbog djelomičnog gubitka radne sposobnosti odnosno ako je ostvarila pravo na obiteljsku mirovinu koja joj se ne isplaćuje

- ne ispunjava uvjete za starosnu mirovinu
- nije osigurana na produženo mirovinsko osiguranje na temelju ugovora o radu na određeno vrijeme za stalne sezonske poslove
- nije uključena u program socijalnog uključivanja na temelju nalaza i mišljenja centra za profesionalnu rehabilitaciju o privremenoj nezapošljivosti
- nije redoviti učenik ili student
- ne ostvaruje prava na roditeljsku, roditeljsku ili posvojiteljsku poštedu od rada odnosno roditeljsku, roditeljsku ili posvojiteljsku brigu o novorođenom djetetu prema posebnom propisu ili
- ne obavlja stručno osposobljavanje za rad bez zasnivanja radnog odnosa.

NOVOPRIJAVLJENI

Nezaposlene osobe koje su se tijekom izvještajnog mjeseca prijavile u evidenciju Hrvatskog zavoda za zapošljavanje. S obzirom na prethodni status, ulazak u evidenciju može biti:

1. **Izravno iz radnog odnosa** – odnosi se na nezaposlene osobe koje su neposredno prije prijavljivanja na evidenciju Hrvatskoga zavoda za zapošljavanje bile u radnom odnosu.
2. **Iz individualne poljoprivrede ili nekog drugog oblika rada** – odnosi se na nezaposlene osobe koje su neposredno prije prijavljivanja na evidenciju Hrvatskoga zavoda za zapošljavanje bile zaposlene na vlastitom gospodarstvu ili gospodarstvu u vlasništvu obitelji, radile kao pomažući članovi obitelji u obiteljskom poduzeću, obavljale stručno osposobljavanje za rad bez zasnivanja radnog odnosa i drugo.
3. **Izravno iz redovitog školovanja** – odnosi se na nezaposlene osobe koje su neposredno prije prijavljivanja na evidenciju Hrvatskoga zavoda za zapošljavanje bile na redovitom školovanju, tj. bili učenici ili studenti uključeni u redovito obrazovanje.
4. **Iz neaktivnosti** – odnosi se na nezaposlene osobe koje neposredno prije prijavljivanja na evidenciju Hrvatskoga zavoda za zapošljavanje nisu bile na redovitom školovanju i nisu radile, tj. bile su neaktivne. U ovu kategoriju ulaze npr. osobe koje duže vrijeme (više od 3 mjeseca) nisu bile u radnom odnosu niti su radile u drugim oblicima zaposlenosti, domaćice, osobe na dragovoljnom odsluženju vojnog roka i sl.

IZLASC IZ EVIDENCIJE

Prema članku 17. Zakona o tržištu rada, Zavod prestaje voditi osobu kao nezaposlenu u evidenciji, ako ta osoba:

- zasnjuje radni odnos
- ostvari mjesečni primitak od pružanja usluga prema posebnim propisima ili ostvari mjesečni primitak odnosno drugi dohodak prema propisima o porezu na dohodak s obzirom na podatak o uplaćenim doprinosima za obvezna osiguranja dobivenim od Središnjeg registra osiguranika, a koji je veći od prosječne isplaćene novčane naknade u prethodnoj kalendarskoj godini
- obavlja posao bez potvrde, ugovora odnosno rješenja na temelju kojeg radi

- registrira trgovačko društvo ili drugu pravnu osobu odnosno stekne više od 25 % udjela u trgovačkom društvu ili drugoj pravnoj osobi
- postane član zadruge ili upravitelj zadruge
- postane predsjednik uprave, član uprave, izvršni direktor trgovačkog društva ili likvidator
- registrira obrt, slobodno zanimanje ili djelatnost poljoprivrede i šumarstva
- obavlja domaću radinost ili sporedno zanimanje prema posebnom propisu
- postane poljoprivredni osiguranik po propisima o mirovinskom osiguranju
- zaposli se prema posebnim propisima spuni uvjete za starosnu mirovinu, ostvari prijevremenu starosnu mirovinu, ostvari starosnu mirovinu za dugogodišnjeg osiguranika, ostvari obiteljsku mirovinu koja joj se isplaćuje ili ostvari invalidsku mirovinu zbog opće nesposobnosti za rad odnosno invalidsku mirovinu zbog potpunog gubitka radne sposobnosti
- uključi se u program socijalnog uključivanja na temelju nalaza i mišljenja centra za profesionalnu rehabilitaciju o privremenoj nezapošljivosti.
- ima utvrđenu opću nesposobnost za rad odnosno potpuni gubitak radne sposobnosti prema propisima o mirovinskom osiguranju
- obavlja stručno osposobljavanje za rad bez zasnivanja radnog odnosa
- ostvari prava na roditeljsku, roditeljsku, posvojiteljsku ili skrbničku poštedu od rada odnosno roditeljsku, roditeljsku, posvojiteljsku ili skrbničku brigu o novorođenom djetetu po posebnom propisu
- postane redoviti učenik ili student
- nastupi na dragovoljno vojno osposobljavanje ili se uključi u program obrazovanja odraslih za zanimanje policajac
- bude pritvorena ili joj bude određen istražni zatvor
- nastupi na izdržavanje kazne zatvora
- navršši 65 godina života
- odbije se uključiti u obrazovni program ili ga bez opravdanog razloga prekine odnosno ne završi obrazovni program koji je sukladan njezinim procijenjenim osobnim i profesionalnim sposobnostima, a koji je organizirao odnosno troškove snosio Zavod radi povećanja njezine mogućnosti zapošljavanja
- ne ispunjava uvjete o aktivnom traženju posla i raspoloživosti za rad te ne obavlja aktivnosti u dinamici utvrđenoj u profesionalnom planu
- postane osiguranik produženog mirovinskog osiguranja na temelju ugovora o radu na određeno vrijeme za stalne sezonske poslove
- odjavi se s evidencije
- u potpisanoj izjavi iz članka 10. stavka 2. ovoga Zakona navede neistinite podatke
- ne prihvati ponuđena zaposlenja u okviru stečene razine kvalifikacije i radnog iskustva do utvrđivanja profesionalnog plana iz članka 24. ovoga Zakona, a nakon toga ponuđena zaposlenja iz utvrđenog profesionalnog plana i sporazuma za uključivanje na tržište rada ili ako svojim postupanjem uzrokuje odbijanje zaposlenja od strane poslodavca, osim ako odbije zaposlenje zbog razloga što poslodavac redovito ne ispunjava obveze prema radnicima.

ZAPOSLENI S EVIDENCIJE

Osobe koje su tijekom izvještajnog mjeseca zaposlene s evidencije Hrvatskog zavoda za zapošljavanje na temelju radnog odnosa i na temelju drugih poslovnih aktivnosti.

ZAPOSLENI S EVIDENCIJE NA TEMELJU RADNOG ODNOSA

Osobe koje su tijekom izvještajnog mjeseca zasnovale radni odnos na temelju ugovora o radu u zemlji ili inozemstvu, a bile su u evidenciji Hrvatskog zavoda za zapošljavanje.

Zaposleni prema mjestu rada – pod mjestom rada u kojem se radnik zaposlio navedene su četiri mogućnosti:

- Radnik se zaposlio na području **ispostave** Hrvatskog zavoda za zapošljavanje u kojoj je bio prijavljen.
- Radnik se zaposlio na području **područne službe/ureda** Hrvatskog zavoda za zapošljavanje u kojem je bio prijavljen.
- Radnik se zaposlio na području **druge područne službe/ureda** Hrvatskog zavoda za zapošljavanje, a ne u onom u kojem je bio prijavljen.
- Radnik se zaposlio u **inozemstvu**.

ZAPOSLENI S EVIDENCIJE NA TEMELJU DRUGIH POSLOVNIH AKTIVNOSTI

Osobe koje su tijekom izvještajnog mjeseca započele obavljati neke druge poslovne aktivnosti u vezi sa zapošljavanjem, tj. ako su: ostvarile mjesečni primitak, odnosno dohodak veći od prosječne isplaćene novčane naknade u prethodnoj kalendarskoj godini, registrirale ili stekle više od 25 % udjela u trgovačkom društvu ili drugoj pravnoj osobi, registrirale obrt ili slobodno zanimanje, postale predsjednik uprave, član uprave ili izvršni direktor trgovačkog društva te član ili upravitelj zadruge, postale osiguranik produženog mirovinskog osiguranja na temelju ugovora o radu na određeno vrijeme za stalne sezonske poslove, zaposlile se prema posebnim propisima, a bile su u evidenciji Hrvatskoga zavoda za zapošljavanje.

BRISANI IZ EVIDENCIJE ZBOG OSTALIH RAZLOGA

Osobe koje su tijekom izvještajnog mjeseca brisane iz evidencije Hrvatskoga zavoda za zapošljavanje zbog svih ostalih razloga osim zapošljavanja na temelju radnog odnosa ili drugih poslovnih aktivnosti, a sukladno čl. 17. Zakona o tržištu rada (ostvarivanje prava na mirovinu, na roditeljsku, roditeljsku, posvojiteljsku ili skrbničku poštedu od rada, opća nesposobnost za rad ili privremena nezapošljivost, odjava s evidencije, neispunjavanje uvjeta za aktivno traženje posla i drugo).

KORISNICI NOVČANE NAKNADE

Nezaposlene osobe evidentirane u Hrvatskom zavodu za zapošljavanje koje su prema odredbama Zakona o tržištu rada ostvarile novčanu naknadu tijekom izvještajnog mjeseca.

TRAŽENI RADNICI

Broj slobodnih radnih mjesta koje su poslodavci prijavili Hrvatskom zavodu za zapošljavanje tijekom izvještajnog mjeseca, a odnose se na zapošljavanje na temelju radnog odnosa i na temelju drugih poslovnih aktivnosti. Podaci su prikazani prema mjestu zaprimanja prijave potrebe za radnikom (županija) i prema mjestu gdje će radnik raditi (županija i inozemstvo).

Broj traženih radnika prikazan po pojedinim godinama predstavlja zbroj svih mjeseci za dotičnu godinu.

NEZAPOSLENI HRVATSKI BRANITELJI

Nezaposlene osobe evidentirane u Hrvatskom zavodu za zapošljavanje na kraju izvještajnog mjeseca koje su prema odredbama Zakona o hrvatskim braniteljima iz Domovinskog rata i članovima njihovih obitelji (Narodne novine, 121/17) stekle status branitelja.

TRAŽITELJI ZAPOSLENJA

Osobe koje se mogu prijaviti Zavodu prema članku 13. Zakona o tržištu rada radi savjetovanja i informiranja s ciljem razvoja upravljanja karijerom i posredovanja, a ne smatraju se nezaposlenim osobama iz članka 10. spomenutog Zakona.

AKTIVNA POLITIKA ZAPOSŁJAVANJA

Mjere iz nadležnosti Hrvatskoga zavoda za zapošljavanje (dalje u tekstu: Zavod), (potpore za zapošljavanje, potpore za samozapošljavanje, potpore za usavršavanje, financiranje obrazovanja nezaposlenih osoba, zapošljavanje u javnim radovima i ostale mjere iz nadležnosti Zavoda temelje se na člancima 34. – 36. Zakona o tržištu rada (NN 118/18, 32/20, 18/22, 156/23, 152/24).

Provedba mjera aktivne politike zapošljavanja iz nadležnosti Zavoda temelji se i na relevantnim europskim i hrvatskim strateškim dokumentima te preporukama Vijeća Europske unije. Važnost mjera aktivne politike zapošljavanja istaknuta je u Programu Vlade Republike Hrvatske za razdoblje 2024. – 2028., u okviru cilja 1.2. Sigurnije tržište rada, Nacionalnom planu za rad, zaštitu na radu i zapošljavanje za razdoblje od 2021. do 2027. godine, pripadajućem Akcijskom planu te Provedbenom programu Ministarstva rada, mirovinskoga sustava, obitelji i socijalne politike za razdoblje 2024. do 2028. godine. Mjere aktivne politike zapošljavanja slijede načela Europskog stupa socijalnih prava u kategoriji Jednake mogućnosti i pristup tržištu rada, a posebice načela „Obrazovanje, osposobljavanje i cjeloživotno učenje“ te „Aktivna potpora zapošljavanju“. Mjere su u skladu s Odlukom Vijeća (EU) 2024/3134 od 2. prosinca 2024. godine o smjericama za politike zapošljavanja država članica, a posebice Smjernicom broj 5 „Povećanje potražnje za radnom snagom“, broj 6 „Poboljšanje ponude radne snage i pristupa zapošljavanju, cjeloživotno stjecanje vještina i kompetencija“ te broj 7 „Poboljšanje funkcioniranja tržišta rada i djelotvornosti socijalnog dijaloga“. Također, mjere aktivne politike zapošljavanja u skladu su s Preporukom Vijeća Europske unije od 15. veljače 2016. godine o integriranju dugotrajno nezaposlenih osoba na tržište rada te Preporukom Vijeća Europske unije od 30. listopada 2020. o lakšem prelasku u svijet rada – jačanje Garancije za mlade te o zamjeni Preporuke Vijeća Europske unije od 22. travnja 2013. godine o uspostavi Garancije za mlade.