



ISSN 2584-783X

MJESEČNI STATISTIČKI BILTEN

3

Hrvatski zavod za zapošljavanje
Područni ured Pula

Godina: XXXI/2026



IMPRESUM

NAKLADNIK: Hrvatski zavod za zapošljavanje
Područni ured Pula, Benediktinske opatije 3, Pula

Telefon: 052 375 700
Telefax: 052 375 718
E: mail: hzz.pula@hzz.hr
Web-stranice: <http://www.hzz.hr>

Za nakladnika: Tanja Lorencin Matić, predstojnica Područnog ureda Pula

Urednica: Tanja Lorencin Matić, predstojnica Područnog ureda Pula



Hrvatski zavod za zapošljavanje Područni ured Pula



ISPOSTAVE

BUZET	Buzet, Trg Fontana 7 Telefon: 052 662 870 Telefax:052 720 193
LABIN	Labin, Zelenice 38 Telefon: 052 880 178; 052 880 179 Telefax:052 880 189
PAZIN	Pazin, DinkaTrinajstića 4E Telefon: 052 621 914; 052 617 034 Telefax: 052 617 033
POREČ	Poreč, NikoleTesle 5 Telefon: 052 427 326; 052 432 294 Telefax: 052 427 329
PULA	Pula, Benediktinske opatije 3 Telefon: 052 375 700 Telefax: 052 375 718
ROVINJ	Rovinj, Carrera 21 Telefon: 052 813 062; 052 841 790 Telefax: 052 840 395
UMAG	Umag, Limarska 2 Telefon: 052 720 194; 052 741 727 Telefax: 052 720 193

Izvori podataka i objašnjenje pojmova

Izvori podataka za Mjesečni statistički bilten su evidencije koje se vode u Hrvatskom zavodu za zapošljavanje prema odredbama Zakona o tržištu rada (NN br. 118/18, 32/202, 18/22, 152/24) i važećih pravilnika.

NEZAPOSLENE OSOBE

Osobe evidentirane u Hrvatskom zavodu za zapošljavanje na kraju izvještajnog mjeseca.

Nezaposlenom osobom u smislu smatra se osoba sposobna ili djelomično sposobna za rad, u dobi od 15 do 65 godina, koja nije u radnom odnosu odnosno koja ne obavlja samostalnu djelatnost iz članka 6. stavka 2. Zakona o tržištu rada, aktivno traži posao i raspoloživa je za rad te ako:

- nema registrirano trgovačko društvo ili drugu pravnu osobu odnosno nema više od 25 % udjela u trgovačkom društvu ili drugoj pravnoj osobi
- nije član zadruge
- nema registrirani obrt, slobodno zanimanje ili djelatnost poljoprivrede i šumarstva
- nije zaposlena prema posebnim propisima
- nije ostvarila pravo na mirovinu, osim prava na invalidsku mirovinu zbog profesionalne nesposobnosti za rad i prava na invalidsku mirovinu zbog djelomičnog gubitka radne sposobnosti odnosno ako je ostvarila pravo na obiteljsku mirovinu koja joj se ne isplaćuje
- ne ispunjava uvjete za starosnu mirovinu
- nije osigurana na produženo mirovinsko osiguranje na temelju ugovora o radu na određeno vrijeme za stalne sezonske poslove
- nije uključena u program socijalnog uključivanja na temelju nalaza i mišljenja centra za profesionalnu rehabilitaciju o privremenoj nezapošljivosti
- nije redoviti učenik ili student
- ne ostvaruje prava na roditeljnu, roditeljsku ili posvojiteljsku poštedu od rada odnosno roditeljnu, roditeljsku ili posvojiteljsku brigu o novorođenom djetetu prema posebnom propisu ili
- ne obavlja stručno osposobljavanje za rad bez zasnivanja radnog odnosa.

NOVOPRIJAVLJENI

Nezaposlene osobe koje su se tijekom izvještajnog mjeseca prijavile u evidenciju Hrvatskog zavoda za zapošljavanje. S obzirom na prethodni status u evidenciju nezaposlenih mogu ući:

- izravno iz radnog odnosa – nezaposlene osobe koje su neposredno prije prijavljivanja u evidenciju Hrvatskog zavoda za zapošljavanje bile u radnom odnosu
- iz individualne poljoprivrede ili nekog drugog oblika rada – nezaposlene osobe koje su neposredno prije prijavljivanja u evidenciju Hrvatskog zavoda za zapošljavanje bile zaposlene na vlastitom gospodarstvu ili gospodarstvu u vlasništvu obitelji radile kao pomažući članovi obitelji u obiteljskom poduzeću i sl.
- izravno iz redovitog školovanja – nezaposlene osobe koje su neposredno prije prijavljivanja u evidenciju Hrvatskog zavoda za zapošljavanje bile na redovitom školovanju, tj. bili učenici ili studenti uključeni u redovito obrazovanje
- iz neaktivnosti – nezaposlene osobe koje neposredno prije prijavljivanja u evidenciju Hrvatskog zavoda za zapošljavanje nisu bile na redovitom školovanju, nisu radile tj. bile su neaktivne. Npr. osobe koje duže vrijeme - više od 3 mjeseca – nisu bile u radnom odnosu, domaćice, osobe koje su bile na dragovoljnom odsluženju vojnog roka i sl.

ZAPOSLENI S EVIDENCIJE

Osobe koje su tijekom izvještajnog mjeseca zasnovale radni odnos temeljem ugovora o radu u zemlji ili inozemstvu, a bile su u evidenciji Hrvatskog zavoda za zapošljavanje. Informacija o zaposlenju temelji se na podacima Hrvatskog zavoda za mirovinsko osiguranje, obavijesti koju Hrvatskom zavodu za zapošljavanje dostavi poslodavac ili sama nezaposlena osoba. Na temelju tih informacija Hrvatski zavod za zapošljavanje prestaje voditi evidenciju o nezaposlenoj osobi.

IZLASC IZ EVIDENCIJE

Prema članku 17. Zakona o tržištu rada, Zavod prestaje voditi osobu kao nezaposlenu u evidenciji, ako ta osoba:

- zasnuje radni odnos
- počne obavljati samostalnu djelatnost iz članka 6. stavka 2. ovoga Zakona
- ostvari mjesečni primitak od pružanja usluga prema posebnim propisima ili ostvari mjesečni primitak odnosno drugi dohodak prema propisima o porezu na dohodak s obzirom na podatak o uplaćenim doprinosima za obvezna osiguranja dobiven od Središnjeg registra osiguranika, a koji je veći od prosječne isplaćene novčane naknade u prethodnoj kalendarskoj godini
- obavlja posao bez potvrde, ugovora odnosno rješenja na temelju kojeg radi
- registrira trgovačko društvo ili drugu pravnu osobu odnosno stekne više od 25 % udjela u trgovačkom društvu ili drugoj pravnoj osobi
- postane član zadruge
- registrira obrt, slobodno zanimanje ili djelatnost poljoprivrede i šumarstva
- zaposli se prema posebnim propisima
- ispuni uvjete za starosnu mirovinu, ostvari prijevremenu starosnu mirovinu, ostvari starosnu mirovinu za dugogodišnjeg osiguranika, ostvari obiteljsku mirovinu koja joj se isplaćuje ili ostvari invalidsku mirovinu zbog opće nesposobnosti za rad odnosno invalidsku mirovinu zbog potpunog gubitka radne sposobnosti
- uključi se u program socijalnog uključivanja na temelju nalaza i mišljenja centra za profesionalnu rehabilitaciju o privremenoj nezapošljivosti
- ima utvrđenu opću nesposobnost za rad odnosno potpuni gubitak radne sposobnosti prema propisima o mirovinskom osiguranju
- obavlja stručno osposobljavanje za rad bez zasnivanja radnog odnosa
- ostvari prava na roditeljsku, roditeljsku ili posvojiteljsku poštedu od rada odnosno roditeljsku, roditeljsku ili posvojiteljsku brigu o novorođenom djetetu prema posebnom propisu
- postane redoviti učenik ili student
- nastupi na dragovoljno vojno osposobljavanje ili se uključi u program obrazovanja odraslih za zanimanje policajac
- bude pritvorena ili joj bude određen istražni zatvor
- nastupi na izdržavanje kazne zatvora
- navrš 65 godina života
- odbije se uključiti u obrazovni program ili ga bez opravdanog razloga prekine odnosno ne završi obrazovni program koji je, sukladno njezinim procijenjenim osobnim i profesionalnim sposobnostima, organizirao odnosno troškove snosi Zavod radi povećanja njezine mogućnosti zapošljavanja
- ne ispunjava uvjete o aktivnom traženju posla i raspoloživosti za rad te ne obavlja aktivnosti u dinamici utvrđenoj u profesionalnom planu
- postane osiguranik produženog mirovinskog osiguranja na temelju ugovora o radu na određeno vrijeme za stalne sezonske poslove
- se odjavi s evidencije ili
- u potpisanoj izjavi iz članka 10. stavka 2. ovoga Zakona navede neistinite podatke
- ne prihvati ponuđena zaposlenja u okviru stečene razine kvalifikacije i radnog iskustva do utvrđivanja profesionalnog plana iz članka 24. ovoga Zakona, a nakon toga ponuđena zaposlenja iz utvrđenog profesionalnog plana i sporazuma za uključivanje na tržište rada ili ako svojim postupanjem uzrokuje odbijanje zaposlenja od strane poslodavca, osim ako odbije zaposlenje zbog razloga što poslodavac redovito ne ispunjava obveze prema radnicima.

KORISNICI NOVČANE NAKNADE

Nezaposlene osobe evidentirane u Hrvatskom zavodu za zapošljavanje koje su prema odredbama Zakona o tržištu rada ostvarile novčanu naknadu tijekom izvještajnog mjeseca.

TRAŽENI RADNICI

Broj slobodnih radnih mjesta koje su poslodavci prijavili Hrvatskom zavodu za zapošljavanje tijekom izvještajnog mjeseca, a po djelatnostima koje obavljaju.

AKTIVNA POLITIKA ZAPOŠLJAVANJA

Mjere aktivne politike zapošljavanja iz nadležnosti Hrvatskoga zavoda za zapošljavanje regulirane su Zakonom o tržištu rada (NN 118/18, 32/20, 18/22, 156/23, 152/24), koji propisuje način donošenja i sadržaj mjera aktivne politike zapošljavanja, glavne ciljeve mjera za poticanje zapošljavanja te uvjete i način korištenja sredstava za provođenje mjera.

Provedba mjera aktivne politike zapošljavanja iz nadležnosti Zavoda temelji se na relevantnim europskim i hrvatskim strateškim dokumentima te preporukama Vijeća Europske unije. Važnost mjera aktivne politike zapošljavanja istaknuta je u Programu Vlade Republike Hrvatske za razdoblje 2024. – 2028. u okviru cilja 1.2. Sigurnije tržište rada, Nacionalnom planu za rad, zaštitu na radu i zapošljavanje za razdoblje od 2021. do 2027. godine, Akcijskom planu za provedbu Nacionalnog plana za rad, zaštitu na radu i zapošljavanje za razdoblje od 2021. do 2027. godine

Mjere su usmjerene na poticanje zapošljavanja, usavršavanja, samozapošljavanja, obrazovanja, zapošljavanje u javnim radovima te očuvanje radnih mjesta osoba koje su u nepovoljnom položaju na tržištu rada te koje bi mogle izgubiti svoja radna mjesta. Sredstva za provedbu ovog programa osiguravaju se u Državnom proračunu, kao i iz sredstava EU fondova.

KLASIFIKACIJE

Nacionalna klasifikacija djelatnosti 2025 (NKD 2025.) prema odluci Vlade Republike Hrvatske (Narodne novine, br. 47/24), u službenoj je primjeni od 1. siječnja 2025. Ta je klasifikacija utemeljena na europskoj klasifikaciji NACE Rev. 2.1 koja je obvezna za države članice Europske unije.

Za razliku od Nacionalne klasifikacije djelatnosti 2007. – NKD 2007., koja se primjenjivala do 31. prosinca 2024. godine, NKD 2025. sadrži i nacionalnu raščlambu. U tom smislu, prve četiri razine NKD-a 2025. (područja, odjeljci, skupine i razredi) potpuno su usklađeni s klasifikacijom NACE Rev 2.1 dok je peta razina (podrazredi) uvedena isključivo za nacionalne potrebe, uz odobrenje Europske komisije.

Nacionalna klasifikacija zanimanja 2010 (NKZ 10) (Narodne novine, br. 147/10, 14/11, 32/23) predstavlja normu za sve korisnike pri iskazivanju podataka o zanimanjima. Izrađena je primjenom načela i sustava Međunarodne standardne klasifikacije zanimanja (International Standard Classification of Occupations ISCO-08), čime je omogućena usporedivost podataka na međunarodnoj razini.

Prema Nacionalnoj klasifikaciji zanimanja, zanimanje je definirano kao skup poslova i radnih zadataka koji su svojim sadržajem i vrstom organizacijski i tehnološki toliko srodni i međusobno povezani da ih obavlja jedan izvršitelj koji posjeduje odgovarajuća znanja, sposobnosti i vještine.

Zanimanja nezaposlenih osoba određuju se prema poslovima koje osobe traže, odnosno koje su obavljale prije ulaska u nezaposlenost. Kod nezaposlenih osoba bez radnog iskustva zanimanja se određuju prema osposobljenosti za rad, tj. zvanju. Nezaposlenoj se osobi na taj način može odrediti i nekoliko zanimanja, a statistički podaci prikazuju prioritarno zanimanje određeno profesionalnim planom. Prioritetno zanimanje nezaposlene osobe koristi se i kod prikaza zaposlenih s evidencije po zanimanjima.

Nacionalna standardna klasifikacija obrazovanja (NSKO) (Narodne novine, br. 105/01) je usklađena s Međunarodnom standardnom klasifikacijom obrazovanja (International Standard Classification of Education – ISCED-97) kao međunarodnim standardom za prikupljanje i prezentiranje podataka o obrazovanju.

Mjere aktivne politike zapošljavanja koje provodi Hrvatski zavod za zapošljavanje klasificirane su i numerirane prema Eurostatovoj metodologiji za statistike tržišta rada (Labour market policy statistics) iz 2018. godine. Prikazani su samo tipovi intervencija koji se provode u Republici Hrvatskoj.



SADRŽAJ

stranica

1. Nezaposlenost i zapošljavanje u Istarskoj županiji tijekom ožujka 2026. godine.....	8
2. TABLICE	
T – 1 Nezaposlenost i zapošljavanje od 1982.g. do 2025 .g.	12
T – 2 Nezaposlenost i zapošljavanje prema razini obrazovanja i spolu u ožujku 2026. godine	13
T – 3 Nezaposlene osobe po mjesecima u razdoblju ožujak 2025. – ožujak 2026. godina	15
T – 4 Nezaposlenost i zapošljavanje u ožujku 2026. u odnosu na ožujak 2025. godine	16
T - 5 Nezaposlenost i zapošljavanje u ožujku 2026. po ispostavama.....	18
T – 6 Nezaposlene osobe prema dobi i spolu krajem ožujka 2026. godine	19
T – 7 Nezaposlene osobe prema razini obrazovanja po ispostavama u ožujku 2026.g.	20
T – 8 Nezaposlenost i zapošljavanje siječanj – ožujak 2026. g. i 2025. g.	22
T – 9 Nezaposlene osobe prema Gradu ili Općini stanovanja u IŽ krajem ožujka 2026. g., a prema razini obrazovanja	24
T – 10 Traženi radnici po djelatnostima u ožujku 2026.g., po ispostavama	26
T – 11 Zaposleni s evidencije po djelatnostima u ožujku 2026. godine, po ispostavama.....	27
T – 12 Zaposleni s evidencije Zavoda na određeno i neodređeno vrijeme u ožujku 2026. g., po ispostavama	28
T – 13 Osobe uključene u programe aktivne politike zapošljavanja po mjerama.....	29
3. GRAFIKONI	
Graf 1. Struktura nezaposlenih osoba prema spolu krajem ožujka 2026. godine	13
Graf 2. Struktura nezaposlenih osoba prema razini obrazovanja krajem ožujka 2026.g.	14
Graf 3. Nezaposlene osobe po mjesecima u razdoblju ožujak 2025. – ožujak 2026. godine	15
Graf 4. Nezaposlene osobe krajem ožujka 2026. i 2025. godine, po ispostavama	15
Graf 5. Broj nezaposlenih na evidenciji prema razini obrazovanja krajem 3. 2026. i 3. 2025. godine	17
Graf 6. Novoprijavljeni u evidenciju prema razini obrazovanja tijekom 3. 2026. i 3. 2025. godine	17
Graf 7. Evidentirane nezaposlene osobe i zaposleni sa evidencije po ispostavama u 3. 2026. g.	18
Graf 8. Nezaposlene osobe po dobi i spolu krajem ožujka 2026. godine	19
Graf 9. Udio nezaposlenih muškaraca i žena u ukupnoj nezaposlenosti po ispostavama krajem ožujka 2026. g	20
Graf 10. Nezaposleni muškarci i žene u ukupnoj nezaposlenosti krajem ožujka 2026. godine	21
Graf.11. Traženi radnici po djelatnostima u ožujku 2026. godine	26
Graf 12. Zaposleni s evidencije Zavoda po djelatnostima u ožujku 2026. godine	27
Graf 13. Zaposleni na određeno i neodređeno vrijeme u ožujku 2026. godine	28
Graf 14. Zaposleni na određeno i neodređeno vrijeme u ožujku 2026. godine, po ispostavama	28
<i>Bilješke</i>	30



Nezaposlenost i zapošljavanje u Istarskoj županiji tijekom ožujka 2026. godine

NEZAPOSLENOST

U evidenciji nezaposlenih osoba Područnog ureda Hrvatskog zavoda za zapošljavanje u Puli, koncem ožujka 2026. prijavljene su 1.893 nezaposlene osobe.

Usporedimo li s veljačom 2026. godine – kada je bilo evidentirano 2.536 nezaposlenih osoba - broj nezaposlenih osoba manji je za 25,4% (643 nezaposlene osobe manje), a u odnosu na ožujak 2025. godine (ožujak 2025. – 2.780 evidentiranih nezaposlenih osoba), broj nezaposlenih je manji za 31,9% - 887 nezaposlenih osoba manje.

NOVOPRIJAVLJENI

Tijekom ožujka 2026. godine u evidenciju HZZ PU Pula prijavljene su 352 nezaposlene osobe, a to je 179 osoba ili 33,7% novoprijavljenih manje nego u veljači 2026. te 20 osoba ili 5,4% manje novoprijavljenih osoba nego u ožujku 2025.

Od 352 novoprijavljene osobe – 259 osoba dolazi izravno iz radnog odnosa, 10 izravno nakon redovitog školovanja, a 83 osobe dolaze iz neaktivnosti.

Od 352 novoprijavljene osobe, 321 osoba (91,2%) je bila zaposlena tj. ima prethodno radno iskustvo, dok 31 novoprijavljena osoba nema radnog iskustva (8,8%).

Za novoprijavljene osobe – njih 259 - koje su došle izravno iz radnog odnosa – razlozi prestanka radnog odnosa su:

- za 115 nezaposlenih osoba (44,4%) razlog prestanka radnog odnosa jest **Istek Ugovora o radu na određeno vrijeme**
- 6 nezaposlenih osoba (2,3%) došlo je nakon **Isteka Ugovora o radu na sezonskim poslovima**
- za 70 nezaposlenih osoba (27%) radni je odnos završio **Poslovno uvjetovanim otkazom zbog gospodarskih, tehničkih ili organizacijskih razloga**
- za 42 nezaposlene osobe (16,2%) radni odnos je prestao **Sporazumom između radnika/ce i poslodavca**
- kod 9 nezaposlenih osoba (3,5%) došlo je do prestanka radnog odnosa nakon **Otkaza Ugovora o radu od strane radnika/ce**
- 2 nezaposlene osobe (0,8%) došle su nakon **Izvanrednog otkaza Ugovora o radu od strane radnika/ce**
- 3 nezaposlene osobe (1,2%) došle su nakon **Izvanrednog otkaza Ugovora o radu od strane poslodavca zbog teške povrede radne obveze**
- 1 nezaposlena osoba (0,4%) došla je nakon **Otkaza uvjetovanog skrivljenim ponašanjem radnika/ce**
- 4 nezaposlene osobe (1,5%) došle su nakon **Otkaza Ugovora o radu tijekom probnoga rada**
- za 4 nezaposlene osobe (1,5%) radni odnos je prestao temeljem **Osobno uvjetovanog otkaza Ugovora o radu**
- 3 nezaposlene osobe (1,2%) došle su nakon **prestanka obavljanja djelatnosti (obrta ili profesionalne djelatnosti)**.

Tijekom ožujka 2026.g., prikazano kao trend u odnosu na veljaču 2026. godine registrirana nezaposlenost je u padu u svim ispostava

Porast bilježi	%	Pad bilježi	%
		Ispostava Poreč	35,0%
		Ispostava Umag	33,6%
		Ispostava Rovinj	29,3%
		Ispostava Labin	25,8%
		Ispostava Pazin	23,7%
		Ispostava Pula	20,3%
		Ispostava Buzet	5,7%

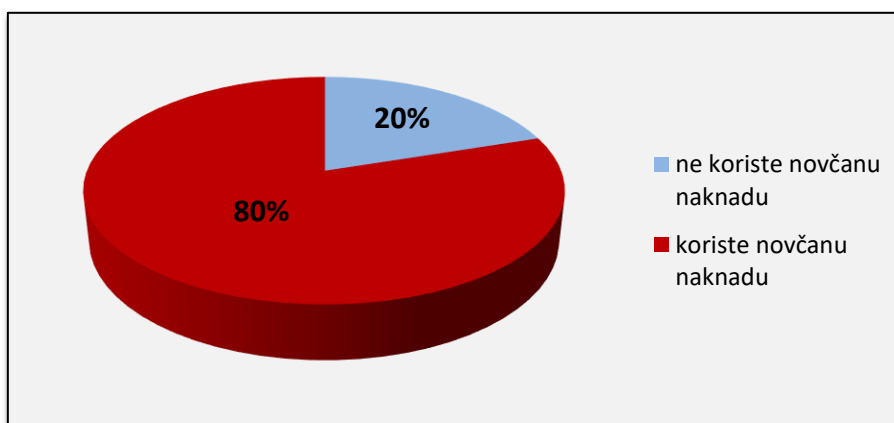
Koncem ožujka 2026.g., prikazano kao trend u odnosu na ožujaku 2025. godine sve ispostave bilježe pad registrirane nezaposlenosti.

Porast bilježi	%	Pad bilježi	%
		Ispostava Labin	46,5%
		Ispostava Pazin	38,3%
		Ispostava Umag	31,2%
		Ispostava Pula	29,8%
		Ispostava Rovinj	29,8%
		Ispostava Poreč	29,6%
		Ispostava Buzet	23,1%

KORISNICI PRAVA NA NOVČANU NAKNADU

Od 1.893 evidentirane nezaposlene osobe krajem ožujka 2026.g., 1.515 nezaposlenih osoba (ili 80%) koristi pravo na novčanu naknadu. Broj korisnika/ca novčane naknade manji je za 10,8% (184 korisnika/ce manje) u odnosu na broj korisnika/ca novčane naknade koncem veljače 2026. (koncem veljače 2026. - 1.699 korisnika/ca novčane naknade).

U odnosu na ožujak 2025. – kada je novčanu naknadu koristilo 1.636 nezaposlenih osoba – to je za 7,4% manje korisnika/ca novčane naknade (ili 121 korisnik/ca manje).

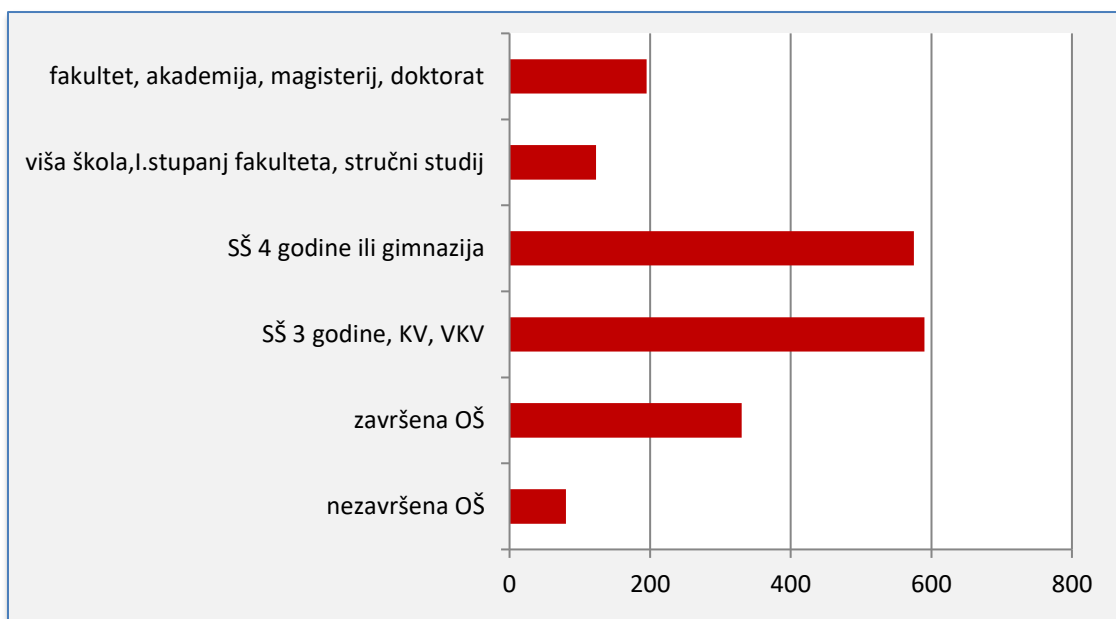


SPOL, OBRAZOVANJE I DOB

U evidenciji Hrvatskog zavoda za zapošljavanje PU Pula, krajem ožujka 2026. godine, prijavljeno je 1.016 nezaposlenih žena te je prijavljeno 877 nezaposlenih muškaraca. Udio žena u ukupnom broju evidentiranih nezaposlenih jest 53,7% i veći je od udjela muškaraca - 46,3%.

Obrazovna struktura evidentiranih nezaposlenih osoba jest sljedeća:

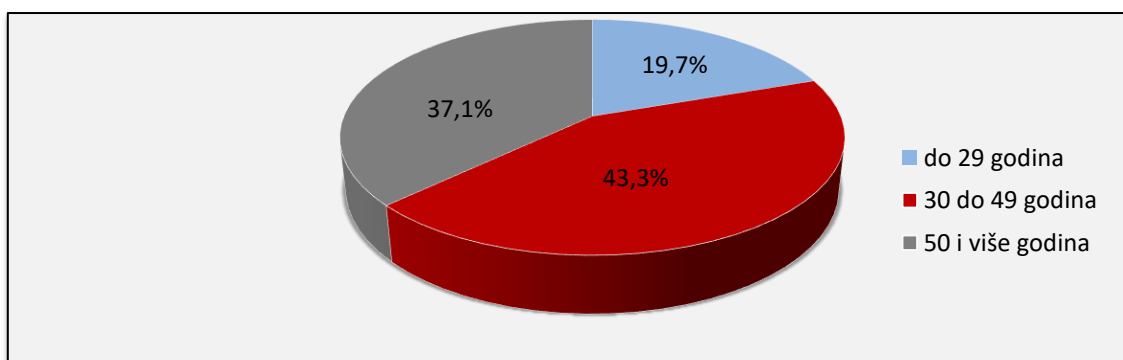
- 4,2% ili 80 osoba nema završenu osnovnu školu
- 17,4% ili 330 osoba ima završenu osnovnu školu
- 31,2% ili 590 osoba ima završenu srednju školu u trajanju do 3 godine i školu za KV te VKV radnike
- 30,4% ili 575 osoba ima završenu srednju školu u trajanju od 4 i više godina ili pak gimnaziju
- 6,5% ili 123 osobe imaju završenu višu školu, I. stupanj fakulteta, stručni studij
- 10,3% ili 195 osoba ima fakultet, akademiju, magisterij ili doktorat



Dob evidentiranih nezaposlenih osoba koncem ožujka 2026. godine jest sljedeća:

- od 15 do 19 godina starosti prijavljena je 31 osoba ili 1,6%
- od 20 do 24 godine starosti prijavljeno je 150 osoba ili 7,9%
- od 25 do 29 godina starosti prijavljena je 191 osoba ili 10,1%
- od 30 do 34 godine starosti prijavljeno je 175 osoba ili 9,2%
- od 35 do 39 godina starosti prijavljeno je 200 osoba ili 10,6%
- od 40 do 44 godine starosti prijavljeno je 240 osoba ili 12,7%
- od 45 do 49 godina starosti prijavljene su 204 osobe ili 10,8%
- od 50 do 54 godine starosti prijavljeno je 214 osoba ili 11,3%
- od 55 do 59 godina starosti prijavljene su 294 osobe ili 15,5%
- od 60 godina starosti i više prijavljene su 194 osobe ili 10,2%.

Koncem ožujka 2026. godine u evidenciji HZZ-a PU Pula, najviši udio – 43,3% imaju nezaposlene osobe srednje životne dobi (od 30 do 49 godina), potom nezaposlene osobe starije od 50 godina – 37,1%, a mladi u dobi do 29 godina čine 19,7% evidentiranih nezaposlenih osoba.



PRIJAVLJENA SLOBODNA RADNA MJESTA

Tijekom ožujka 2025. godine, poslodavci su HZZ-u, PU Pula prijavili 1.414 slobodnih radnih mjesta, što je za 6,5% ili 86 slobodnih radnih mjesta više nego li u veljači 2026. godine. Usporedimo li to s ožujkom 2025. godine – 1.216 prijavljenih slobodnih radnih mjesta – u ožujku 2026. poslodavci su prijavili 198 slobodnih radnih mjesta više ili 16,3% više.

Djelatnosti (prema Nacionalnoj klasifikaciji djelatnosti- NKD-u) u kojima su tijekom ožujka 2026. poslodavci prijavili najveći broj slobodnih radnih mjesta jesu:

DJELATNOST	Broj prijavljenih slobodnih radnih mjesta u ožujku 2026.g.	% u odnosu na sveukupno prijavljena slobodna radna mjesta u ožujku 2026.g
Smještaj te priprema i usluživanja hrane	337	23,8
Obrazovanje	245	17,3
Prerađivačka industrija	163	11,5
Djelatnost zdravstvene zaštite i soc. skrbi	160	11,3
Umjetnost, sport i rekreacija	138	9,8
Trgovina	73	5,2
Građevinarstvo	69	4,9
Administrativne i pomoćne uslužne djelatnosti	52	3,7

U razdoblju 1.1.2026. do 31.3.2026. poslodavci su ovom uredu prijavili sveukupno 4.169 slobodnih radnih mjesta što je 12,5% manje (595 slobodnih radnih mjesta manje) u odnosu na isto razdoblje 2025. Naime, od 1.1.2025. do 31.3.2025. poslodavci su HZZ PU Pula prijavili 4.764 slobodna radna mjesta.

ZAPOSLENI S EVIDENCIJE HZZ PU PULA

Tijekom ožujka 2026. godine s evidencije Zavoda zaposleno je 606 nezaposlenih osoba – 291 zaposlena osoba (92,4%) više nego li u veljači 2026. godine (veljača 2026.- 315 zaposlenih osoba). U odnosu na ožujak 2025. kada su zaposlene 564 osobe, u ožujku 2026. zaposlene su 42 osobe više odnosno 7,4% više.

Od 606 zaposlenih osoba, 39 osoba je zaposleno na neodređeno vrijeme (6,4%) dok je 567 osoba (93,6%) zasnovalo radni odnos na određeno vrijeme.

Djelatnosti u kojima se tijekom ožujka 2026. godine zaposlilo najviše evidentiranih nezaposlenih osoba jesu:

Djelatnost	Broj evidentiranih nezaposlenih osoba koje su zaposlene u ožujku 2026. g.	% u odnosu na sveukupno zaposlene s evidencije u ožujku 2026. g.
Smještaj te priprema i usluživanja hrane	326	53,8
Trgovina	62	10,2
Administrativne i pomoćne uslužne djelatnosti	37	6,1
Obrazovanje	30	5,0
Prerađivačka industrija	24	4,0
Ostale uslužne djelatnosti	22	3,6

U razdoblju od 1.1.2026. do 31.3.2026., s evidencije ovoga ureda objavljena je zbog zaposlenja 1.121 nezaposlena osoba što je 47,2% prosječnog broja evidentiranih nezaposlenih u promatranom razdoblju (u razdoblju siječanj-ožujak 2026. u prosjeku je bilo evidentirano 2.377 nezaposlenih osoba).

Usporedbe radi, u razdoblju od 1.1.2025. do 31.3.2025. s evidencije HZZ PU Pula objavljeno je zbog zaposlenja 1.159 nezaposlenih osoba, što je 36,5% tada prosječnog broja evidentiranih (u razdoblju siječanj – ožujak 2025. u prosjeku je bilo evidentirano 3.179 nezaposlenih osoba).

Krajem ožujka 2026. godine u Područnom uredu Pula bila su 1.142 korisnika/ce mjera aktivne politike zapošljavanja.



T 1. NEZAPOSLENOST I ZAPOŠLJAVANJE OD 1982. DO 2025. GODINE

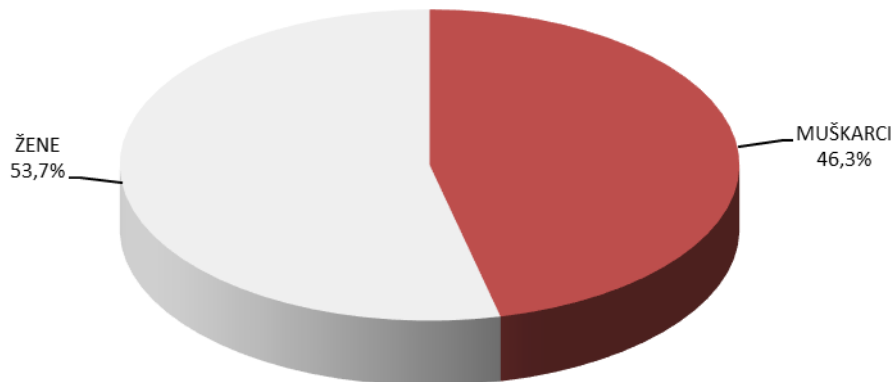
Godina	Novoprijavljeni radi zaposlenja	Zaposleni s evidencije HZZ-a	Brisani iz evidencije HZZ-a	NEZAPOSLENE OSOBE (PROSJEK)							Prijavljene potrebe za radnicima
				UKUPNO		Muškarci	Žene	Bez radnog iskustva	Korisnici novčane naknade	Korisnici zdravstv. osiguranja	
				broj	verižni indeks						
1982.	5 809	3 732	1 693	3 276	-	947	2 329	846	355	1 581	19 260
1983.	5 902	3 985	1 855	3 473	106,0	1 027	2 446	882	371	1 696	17 564
1984.	6 391	4 638	1 630	3 364	96,8	935	2 429	773	401	1 545	21 067
1985.	6 314	4 706	1 615	3 460	102,8	960	2 500	728	503	1 532	22 841
1986.	6 223	4 731	1 593	3 518	101,6	985	2 533	674	537	1 599	24 394
1987.	6 136	4 327	1 727	3 381	96,1	977	2 404	580	625	1 549	23 724
1988.	7 703	4 609	1 901	3 794	112,2	1 166	2 628	640	879	1 827	21 732
1989.	6 501	3 783	597	4 047	106,6	1 232	2 815	548	726	2 596	20 694
1990.	8 226	3 944	2 495	4 996	123,4	1 533	3 463	754	1 070	2 644	17 294
1991.	9 866	2 336	2 758	9 223	184,6	3 022	6 201	1 257	3 105	2 838	6 092
1992.	8 469	5 448	4 854	10 654	115,5	3 918	6 736	1 797	2 101	7 137	8 259
1993.	7 286	4 132	4 802	8 489	79,6	3 067	5 422	1 625	711	5 525	11 945
1994.	8 306	4 125	4 067	7 490	88,2	2 951	4 539	1 668	675	4 888	13 374
1995.	8 122	3 588	4 001	7 703	102,8	3 246	4 457	1 835	1 072	5 212	9 295
1996.	10 197	5 515	3 301	8 553	111,0	3 851	4 702	1 812	1 493	5 212	9 604
1997.	11 335	6 718	3 074	9 768	114,2	4 571	5 197	1 867	2 290	7 921	11 071
1998.	11 460	7 668	3 944	10 136	103,8	4 492	5 644	1 719	2 222	9 210	12 168
1999.	12 058	6 796	4 140	10 840	106,9	4 629	6 211	1 705	2 620	-	10 440
2000.	12 699	7 747	4 585	11 446	105,6	4 942	6 504	1 688	2 914	-	11 862
2001.	12 881	8 572	4 345	11 105	97,0	4 667	6 438	1 475	3 061	-	16 098
2002.	9 608	8 859	4 936	10 027	90,3	4 056	5 971	1 162	3 376	-	15 460
2003.	8 685	6 102	4 596	6 432	109,7	2 317	4 115	570	3 020	-	9 119
2004.	9 404	6 127	2 827	6 182	96,1	2 199	3 983	522	3 295	-	8 488
2005.	9 275	6 284	2 997	6 374	101,6	2 213	4 161	568	3 446	-	8 523
2006.	9 503	6 077	3 270	6 316	99,1	2 186	4 130	609	3 214	-	9 785
2007.	8 100	6 076	3 067	5 819	92,1	2 006	3 813	511	2 828	-	10 508
2008.	8 127	5 347	2 806	5 325	91,5	1 860	3 465	434	2 769	-	10 318
2009.	12 352	5 910	3 864	6 738	126,5	2 668	4 070	498	3 178	-	7 654
2010.	12 836	7 101	5 205	7 949	117,9	3 570	4 379	596	3 637	-	6 869
2011.	14 123	8 159	5 535	7 914	99,5	3 721	4 193	669	3 624	-	7 954
2012.	15 813	8 662	5 052	8 185	103,4	3 837	4 348	768	3 524	-	8 386
2013.	16 347	10 171	5 172	9 071	110,8	4 344	4 727	922	3 489	-	10 344
2014.	15 781	10 261	6 840	7 953	87,7	3 694	4 258	836	3 030	-	11 930
2015.	15 052	9 414	5 359	6 665	83,8	3 002	3 662	667	2 619	-	14 947
2016.	12 142	8 558	4 811	5 404	81,1	2 421	2 983	525	2 187	-	18 034
2017.	10 268	6 705	4 003	4 144	76,7	1 826	2 317	361	1 819	-	20 453
2018.	9 715	6 022	3 671	3 513	84,8	1 627	1 886	295	1 674	-	20 315
2019.	10 565	6 116	3 319	3 819	108,7	2 059	1 760	258	2 206	-	17 563
2020.	12 004	7 224	2 546	5 676	148,6	2 809	2 868	358	2 744	-	12 809
2021.	7 321	6 549	3 101	4 412	77,7	2 217	2 195	373	1 588	-	19 614
2022.	7 240	4 627	2 245	3 016	68,4	1 413	1 603	262	1 265	-	18 362
2023.	6 994	4 416	2 335	2 815	93,3	1 375	1 441	258	1 183	-	16 548
2024.	6 757	4 099	2 257	2 525	89,7	1 234	1 291	215	1 173	-	16 208
2025.	6 547	3 604	3 095	2 037	80,7	988	1 050	148	1 111	-	14 036



T 2 NEZAPOSLENOST I ZAPOSŁJAVANJE PREMA RAZINI OBRAZOVANJA I SPOLU TIJEKOM OŽUJKA 2026.GODINE

	Sadržaj	Ukupno			Bez škole i nezavršena osnovna škola			Osnovna škola		
		Ukupno	Žene	Muškarci	Ukupno	Žene	Muškarci	Ukupno	Žene	Muškarci
1.	NEZAPOSLENI KRAJEM PRETHODNOG MJESECA	2536	1361	1175	112	56	56	440	237	203
2.	NOVOPRIJAVLJENI U IZVJEŠT. MJESECU	352	187	165	19	4	15	47	20	27
2.1.1.	Dolaze izravno iz radnog odnosa	259	149	110	11	1	10	32	18	14
2.1.2.	Dolaze izravno iz redovnog školovanja	10	7	3	0	0	0	0	0	0
2.1.3.	Dolaze iz neaktivnosti	83	31	52	8	3	5	15	2	13
2.2.	NOVOPRIJAVLJENI S RADNIM ISKUSTVOM	321	174	147	17	3	14	41	20	21
2.2.1.	Radni odnos prestao zbog prestanka rada poslodavca	3	2	1	0	0	0	0	0	0
2.2.2.	Radni odnos prestao zbog smanjenog opsega posla	77	47	30	3	1	2	11	6	5
3.	ZAPOSLENI TEMELJEM RADNOG ODNOSA	606	343	263	26	15	11	93	61	32
3.1.	Zaposleni u zemlji	602	343	259	26	15	11	92	61	31
3.2.	Zaposleni u inozemstvu	4	0	4	0	0	0	1	0	1
3.3.	Zaposleni na određeno vrijeme	567	316	251	25	14	11	88	58	30
3.4.	Zaposleni na neodređeno vrijeme	39	27	12	1	1	0	5	3	2
3.5.	Zaposleni prvi put	26	11	15	2	1	1	4	1	3
										0
4.	BRISANI IZ EVIDENCIJE IZ OSTALIH RAZLOGA	351	170	181	22	13	9	56	26	30
5.	NEZAPOSLENI KRAJEM IZVJEŠTAJNOG MJESECA	1893	1016	877	80	34	46	330	165	165
5.1.	Od toga osobe bez radnog iskustva	129	62	67	8	5	3	24	6	18

G1 STRUKTURA NEZAPOSLENIH OSOBA PREMA SPOLU KRAJEM OŽUJKA 2026. GODINE





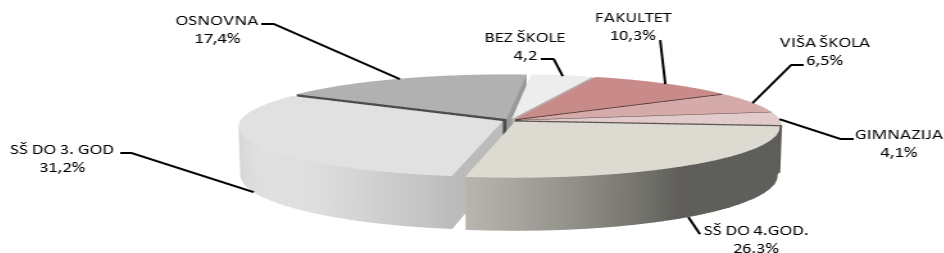
T 2 NEZAPOSLENOST I ZAPOŠLJAVANJE PREMA RAZINI OBRAZOVANJA I SPOLU TIJEKOM OŽUJKA 2026.GODINE

Sadržaj	Ukupno			SŠ u trajanju do 3. god. i škola za KV i VKV radnike			SŠ u trajanju od 4 i više godina			Gimnazija		
	Ukupno	Žene	Muškarci	Ukupno	Žene	Muškarci	Ukupno	Žene	Muškarci	Ukupno	Žene	Muškarci
1. NEZAPOSLENI KRAJEM PRETHODNOG MJESECA	2536	1361	1175	775	356	419	688	368	320	120	77	43
2. NOVOPRIJAVLJENI U IZVJEŠT. MJESECU	352	187	165	112	48	64	89	60	29	19	9	10
2.1.1. Dolaze izravno iz radnog odnosa	259	149	110	82	39	43	69	50	19	15	6	9
2.1.2. Dolaze izravno iz redovnog školovanja	10	7	3	2	1	1	3	2	1	0	0	0
2.1.3. Dolaze iz neaktivnosti	83	31	52	28	8	20	17	8	9	4	3	1
2.2. NOVOPRIJAVLJENI S RADNIM ISKUSTVOM	321	174	147	103	46	57	82	56	26	18	8	10
2.2.1. Radni odnos prestao zbog prestanka rada poslodavca	3	2	1	1	0	1	1	1	0	0	0	0
2.2.2. Radni odnos prestao zbog smanjenog opsega posla	77	47	30	27	15	12	21	16	5	7	4	3
3. ZAPOSLENI TEMELJEM RADNOG ODNOSA	606	343	263	183	87	96	183	101	82	34	18	16
3.1. Zaposleni u zemlji	602	343	259	182	87	95	182	101	81	33	18	15
3.2. Zaposleni u inozemstvu	4	0	4	1	0	1	1	0	1	1	0	1
3.3. Zaposleni na određeno vrijeme	567	316	251	170	81	89	172	92	80	33	18	15
3.4. Zaposleni na neodređeno vrijeme	39	27	12	13	6	7	11	9	2	1	0	1
3.5. Zaposleni prvi put	26	11	15	5	0	5	6	1	5	1	0	1
4. BRISANI IZ EVIDENCIJE IZ OSTALIH RAZLOGA	351	170	181	113	45	68	88	43	45	26	15	11
5. NEZAPOSLENI KRAJEM IZVJEŠTAJNOG MJESECA	1893	1016	877	590	271	319	497	281	216	78	52	26
5.1. Od toga osobe bez radnog iskustva	129	62	67	31	11	20	26	14	12	6	4	2

T 2 NEZAPOSLENOST I ZAPOŠLJAVANJE PREMA RAZINI OBRAZOVANJA I SPOLU TIJEKOM OŽUJKA 2026. GODINE

Sadržaj	Ukupno			Viša škola, I stupanj fakulteta i stručni studij			Fakultet, Akademija, Magisterij, Doktorat		
	Ukupno	Žene	Muškarci	Ukupno	Žene	Muškarci	Ukupno	Žene	Muškarci
1. NEZAPOSLENI KRAJEM PRETHODNOG MJESECA	2536	1361	1175	165	118	47	236	149	87
2. NOVOPRIJAVLJENI U IZVJEŠT. MJESECU	352	187	165	22	14	8	44	32	12
2.1.1. Dolaze izravno iz radnog odnosa	259	149	110	17	11	6	33	24	9
2.1.2. Dolaze izravno iz redovnog školovanja	10	7	3	1	1	0	4	3	1
2.1.3. Dolaze iz neaktivnosti	83	31	52	4	2	2	7	5	2
2.2. NOVOPRIJAVLJENI S RADNIM ISKUSTVOM	321	174	147	21	13	8	39	28	11
2.2.1. Radni odnos prestao zbog prestanka rada poslodavca	3	2	1	0	0	0	1	1	0
2.2.2. Radni odnos prestao zbog smanjenog opsega posla	77	47	30	2	1	1	6	4	2
3. ZAPOSLENI TEMELJEM RADNOG ODNOSA	606	343	263	40	31	9	47	30	17
3.1. Zaposleni u zemlji	602	343	259	40	31	9	47	30	17
3.2. Zaposleni u inozemstvu	4	0	4	0	0	0	0	0	0
3.3. Zaposleni na određeno vrijeme	567	316	251	36	27	9	43	26	17
3.4. Zaposleni na neodređeno vrijeme	39	27	12	4	4	0	4	4	0
3.5. Zaposleni prvi put	26	11	15	4	4	0	4	4	0
4. BRISANI IZ EVIDENCIJE IZ OSTALIH RAZLOGA	351	170	181	17	10	7	29	18	11
5. NEZAPOSLENI KRAJEM IZVJEŠTAJNOG MJESECA	1893	1016	877	123	86	37	195	127	68
5.1. Od toga osobe bez radnog iskustva	129	62	67	11	8	3	23	14	9

G2 STRUKTURA NEZAPOSLENIH OSOBA PREMA RAZINI OBRAZOVANJA KRAJEM OŽUJKA 2026. GODINE

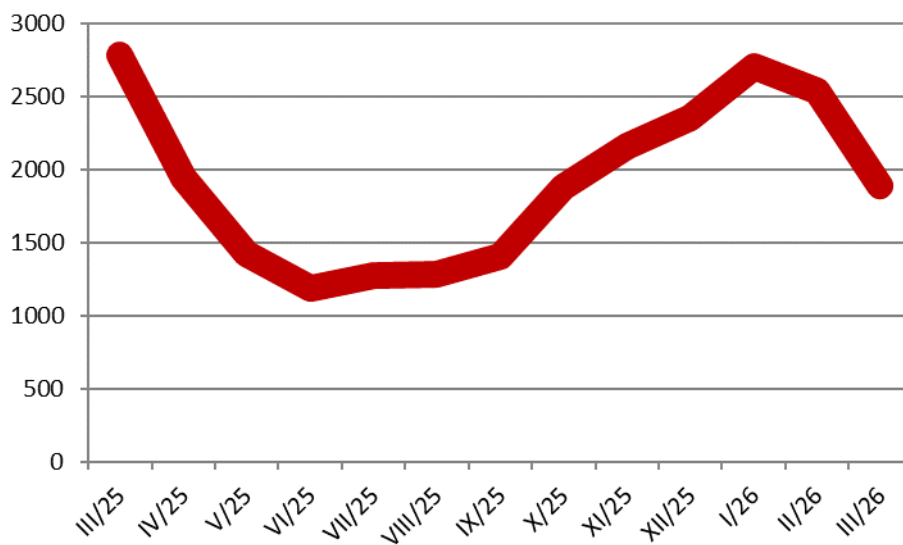




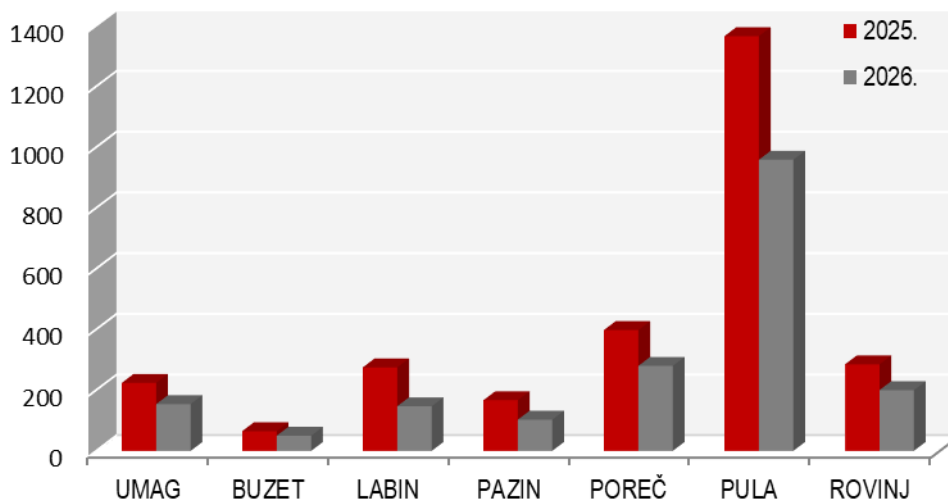
T 3 NEZAPOSLENE OSOBE PO MJESECIMA U RAZDOBLJU OŽUJAK 2025. – OŽUJAK 2026.

R.b.	ISPOSTAVA	Ø2025.	2025.												2026.			INDEKS		
			III.	IV.	V.	VI.	VII.	VIII.	IX.	X.	XI.	XII.	I.	II.	III.	III./26.-III./25.	III./26.-II./26.	II./26.-I.-XII.25.		
1.	UMAG	151	224	116	76	52	53	58	87	139	177	215	254	232	154	68,8	66,4	102,0		
2.	BUZET	44	65	51	39	31	34	32	31	32	34	36	46	53	50	76,9	94,3	113,6		
3.	LABIN	175	275	194	136	102	100	97	99	133	153	164	207	198	147	53,5	74,2	84,0		
4.	PAZIN	109	167	112	82	66	72	76	69	76	89	96	122	135	103	61,7	76,3	94,5		
5.	POREČ	309	398	258	193	165	189	166	196	310	367	406	460	431	280	70,4	65,0	90,6		
6.	PULA	1087	1366	1063	818	709	754	784	865	1071	1169	1228	1313	1204	959	70,2	79,7	88,2		
7.	ROVINJ	163	285	152	77	60	69	72	62	117	171	211	300	283	200	70,2	70,7	122,7		
	UKUPNO	2037	2780	1946	1421	1185	1271	1285	1409	1878	2160	2356	2702	2536	1893	68,1	74,6	92,9		

G 3 NEZAPOSLENE OSOBE PO MJESECIMA U RAZDOBLJU OŽUJAK 2025. – OŽUJAK 2026.



G 4 NEZAPOSLENE OSOBE U OŽUJKU 2025. I OŽUJKU 2026., PO ISPOSTAVAMA





T 4 NEZAPOSLENOST I ZAPOSŁJAVANJE U OŽUJKU 2026. GODINE U ODNOSU NA OŽUJAK 2025. GODINE

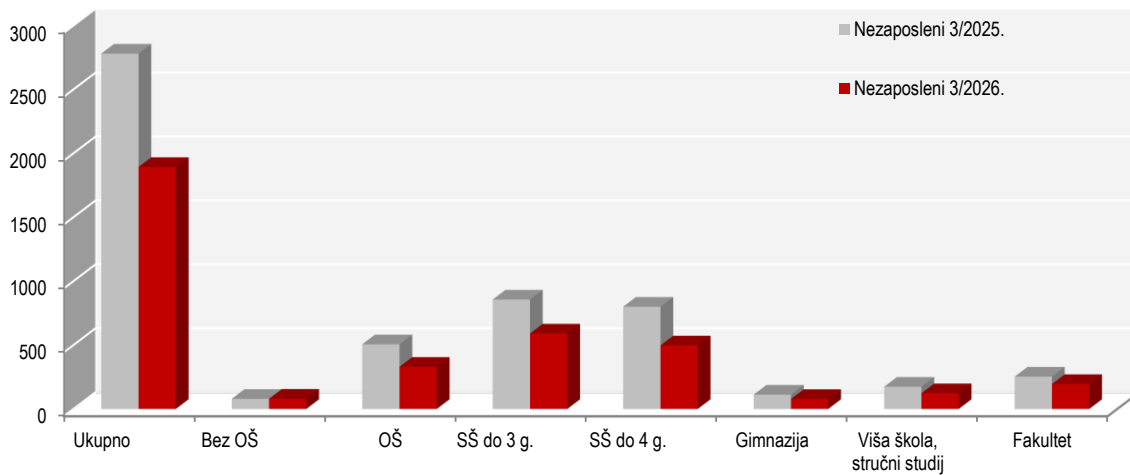
R.b.	Sadržaj	Mjesec	Ukupno	Bez škole i nezavršena OŠ	Osnovna škola	SŠ u trajanju do 3 god. i škola za KV i VKV radnike
1.	Nezaposlene osobe krajem mjeseca	3.2026.	1893	80	330	590
		3.2025.	2780	79	506	856
		indeks	68,1	101,3	65,2	68,9
2.	Nezaposlene žene krajem mjeseca	3.2026.	1016	34	165	271
		3.2025.	1401	50	217	361
		indeks	72,5	68,0	76,0	75,1
3.	Nezaposleni muškarcu krajem mjeseca	3.2026.	877	46	165	319
		3.2025.	1379	29	289	495
		indeks	63,6	158,6	57,1	64,4
4.	Nezaposlene osobe bez radnog iskustva krajem mjeseca	3.2026.	129	8	24	31
		3.2025.	185	13	39	43
		indeks	69,7	61,5	61,5	72,1
5.	Nezaposlene osobe zbog prestanka rada poslodavca	3.2026.	37	2	4	13
		3.2025.	50	1	7	16
		indeks	74,0	200,0	57,1	81,3
6.	Novoprijavljeni tijekom mjeseca	3.2026.	352	19	47	112
		3.2025.	372	13	69	108
		indeks	94,6	146,2	68,1	103,7
7.	Zaposleni s evidencije tijekom mjeseca	3.2026.	606	26	93	183
		3.2025.	564	15	84	180
		indeks	107,4	173,3	110,7	101,7

T 4 NEZAPOSLENOST I ZAPOSŁJAVANJE U OŽUJKU 2026. GODINE U ODNOSU NA OŽUJAK 2025. GODINE

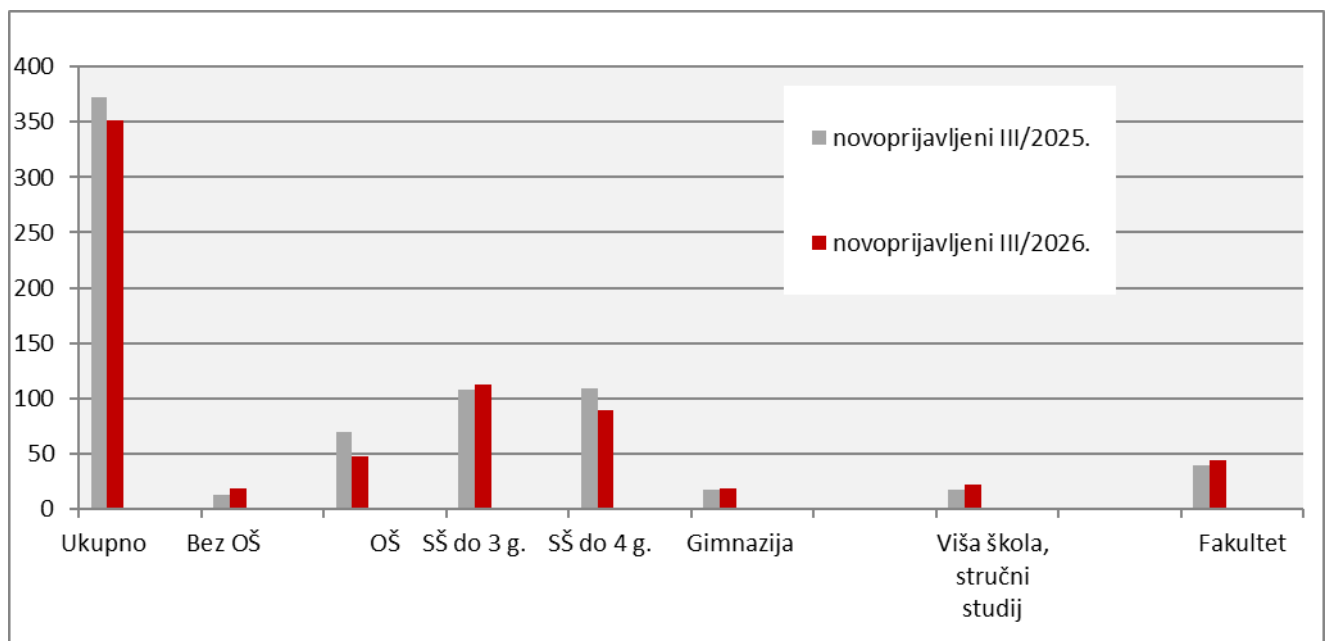
R.b.	Sadržaj	Mjesec	Ukupno	SŠ u trajanju od 4 godine i više	Gimnazija	Viša škola, I. stupanj fakulteta i str.studij	Fakultet, Akademija, Magisterij, Doktorat
1.	Nezaposlene osobe krajem mjeseca	3.2026.	1893	497	78	123	195
		3.2025.	2780	800	112	174	253
		indeks	68,1	62,1	69,6	70,7	77,1
2.	Nezaposlene žene krajem mjeseca	3.2026.	1016	281	52	86	127
		3.2025.	1401	431	70	113	159
		indeks	72,5	65,2	74,3	76,1	79,9
3.	Nezaposleni muškarcu krajem mjeseca	3.2026.	877	216	26	37	68
		3.2025.	1379	369	42	61	94
		indeks	63,6	58,5	61,9	60,7	72,3
4.	Nezaposlene osobe bez radnog iskustva krajem mjeseca	3.2026.	129	26	6	11	23
		3.2025.	185	37	9	17	27
		indeks	69,7	70,3	66,7	64,7	85,2
5.	Nezaposlene osobe zbog prestanka rada poslodavca	3.2026.	37	9	2	3	4
		3.2025.	50	14	1	8	3
		indeks	74,0	64,3	200,0	37,5	133,3
6.	Novoprijavljeni tijekom mjeseca	3.2026.	352	89	19	22	44
		3.2025.	372	109	17	17	39
		indeks	94,6	81,7	111,8	129,4	112,8
7.	Zaposleni s evidencije tijekom mjeseca	3.2026.	606	183	34	40	47
		3.2025.	564	185	28	29	43
		indeks	107,4	98,9	121,4	137,9	109,3



G 5 BROJ NEZAPOSLENIH NA EVIDENCIJI, PREMA RAZINI OBRAZOVANJA, KRAJEM 3.2025. I 3. 2026.GODINE



G 6 NOVOPRIJAVLJENI U EVIDENCIJU, PREMA RAZINI OBRAZOVANJA, TIJEKOM 3. 2025. I 3. 2026. GODINE



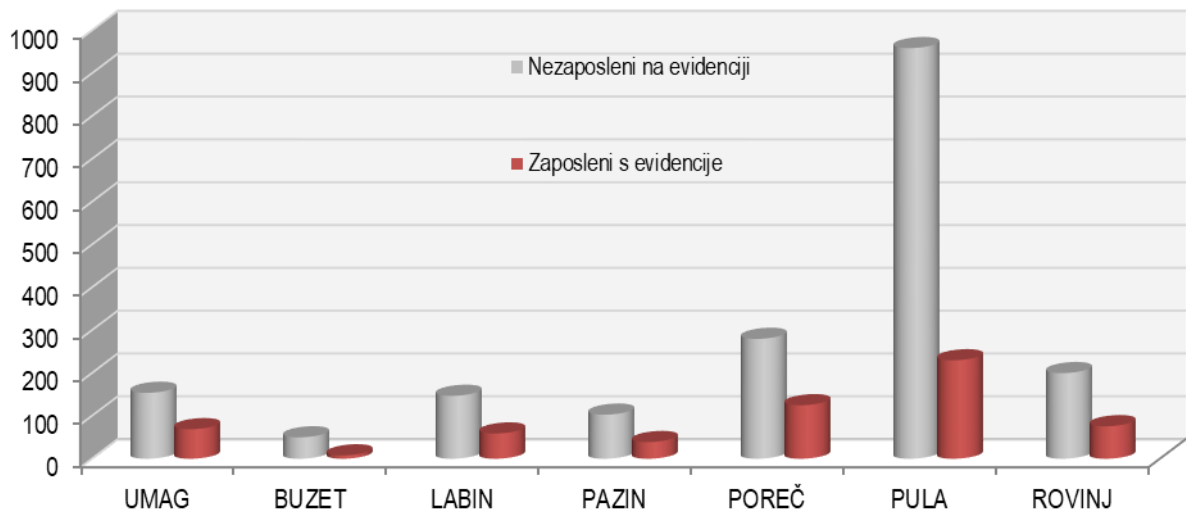


T 5 NEZAPOSLENOST I ZAPOSŁJAVANJE U OŽUJKU 2026. GODINE PO ISPOSTAVAMA

R.b.	SADRŽAJ	UKUPNO	UMAG	BUZET	LABIN	PAZIN	POREČ	PULA	ROVINJ
1.	Nezaposlene osobe krajem mjeseca	1893	154	50	147	103	280	959	200
	Nezaposlene žene krajem mjeseca	1016	91	25	88	54	155	506	97
	Nezaposleni muškarci krajem mjeseca	877	63	25	59	49	125	453	103
	Nezaposlene osobe bez radnog iskustva	129	6	6	4	4	15	85	9
2.	Korisnici novčane naknade	1515	160	35	133	101	282	596	208
3.	Novoprijavljeni tijekom mjeseca	352	37	9	26	22	41	174	43
	Novoprijavljeni zbog prestanka rada poslodavca	3	0	0	0	1	0	1	1
4.	Zaposleni s evidencije tijekom mjeseca	606	69	8	59	39	125	230	76
5.	Prijavljene potrebe za radnicima tijekom mjeseca	1414	158	29	96	77	259	584	211

G 7

EVIDENTIRANE NEZAPOSLENE OSOBE I ZAPOSLENI S EVIDENCIJE PO ISPOSTAVAMA U 3. 2026. G.

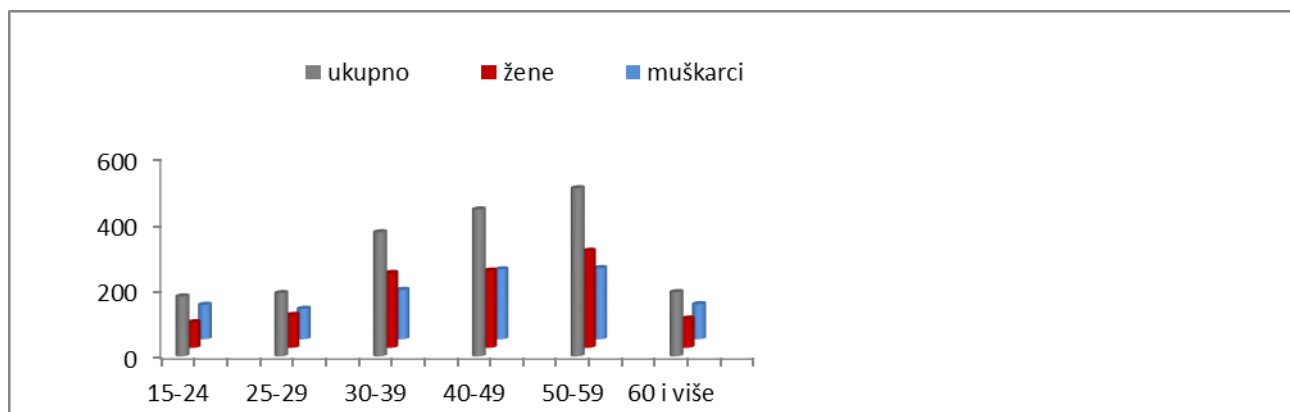




T 6 NEZAPOSLENE OSOBE PREMA DOBI I SPOLU KRAJEM OŽUJKA 2026. GODINE, PO ISPOSTAVAMA

R.b.	SADRŽAJ		UMAG	BUZET	LABIN	PAZIN	POREČ	PULA	ROVINJ	UKUPNO
1.	15-19	ukupno	1	1	1	2	3	21	2	31
		žene	1	1	0	2	1	10	0	15
		muškarci	0	0	1	0	2	11	2	16
2.	20-24	ukupno	11	6	7	8	22	82	14	150
		žene	6	1	5	0	9	36	5	62
		muškarci	5	5	2	8	13	46	9	88
3.	25-29	ukupno	14	5	9	11	30	100	22	191
		žene	6	4	7	5	16	50	11	99
		muškarci	8	1	2	6	14	50	11	92
4.	30-34	ukupno	18	3	8	9	34	78	25	175
		žene	12	1	5	3	19	45	11	96
		muškarci	6	2	3	6	15	33	14	79
5.	35-39	ukupno	14	1	19	16	38	91	21	200
		žene	11	1	16	9	20	60	13	130
		muškarci	3	0	3	7	18	31	8	70
7.	40-44	ukupno	26	8	24	16	30	118	18	240
		žene	16	6	20	8	14	64	7	135
		muškarci	10	2	4	8	16	54	11	105
8.	45-49	ukupno	14	4	26	8	28	104	20	204
		žene	7	1	11	4	17	48	10	98
		muškarci	7	3	15	4	11	56	10	106
9.	50-54	ukupno	17	5	10	12	25	126	19	214
		žene	12	3	5	9	14	70	11	124
		muškarci	5	2	5	3	11	56	8	90
10.	55-59	ukupno	25	10	25	14	45	145	30	294
		žene	14	4	12	13	31	78	17	169
		muškarci	11	6	13	1	14	67	13	125
11.	60-65	ukupno	14	7	18	7	25	94	29	194
		žene	6	3	7	1	14	45	12	88
		muškarci	8	4	11	6	11	49	17	106

G 8 NEZAPOSLENE OSOBE PO DOBI I SPOLU KRAJEM OŽUJKA 2026. GODINE

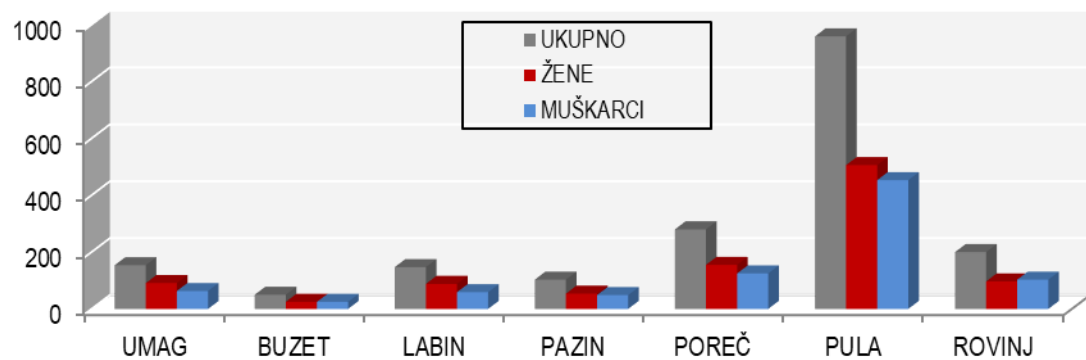




T 7 NEZAPOSLENE OSOBE PREMA RAZINI OBRAZOVANJA PO ISPOSTAVAMA KRAJEM OŽUJKA 2026. GODINE

R.b	ISPOSTAVA	UKUPNO					Bez škole i nezavršena OŠ			Osnovna škola			SŠ u trajanju do 3. god. i škola za KV i VKV radnike			SŠ u trajanju od 4 i više godina			Gimnazija		
		ukupno	žene	%	muškarci	%	ukupno	žene	muškarci	ukupno	žene	muškarci	ukupno	žene	muškarci	ukupno	žene	muškarci	ukupno	žene	muškarci
1.	UMAG	154	91	59,1	63	40,9	12	5	7	21	16	5	52	30	22	45	22	23	11	9	2
2.	BUZET	50	25	50,0	25	50,0	1	0	1	15	4	11	12	5	7	15	10	5	0	0	0
3.	LABIN	147	88	59,9	59	40,1	5	2	3	32	19	13	63	32	31	24	15	9	4	4	0
4.	PAZIN	103	54	52,4	49	47,6	4	0	4	19	12	7	29	10	19	28	19	9	4	3	1
5.	POREČ	280	155	55,4	125	44,6	3	0	3	54	30	24	87	45	42	91	50	41	11	8	3
6.	PULA	959	506	52,8	453	47,2	41	21	20	164	69	95	288	129	159	226	128	98	33	20	13
7.	ROVINJ	200	97	48,5	103	51,5	14	6	8	25	15	10	59	20	39	68	37	31	15	8	7
	PU PULA	1893	1016	53,7	877	46,3	80	34	46	330	165	165	590	271	319	497	281	216	78	52	26

G9 UDIO NEZAPOSLENIH MUŠKARACA I ŽENA U UKUPNOJ NEZAPOSLENOSTI PO ISPOSTAVAMA KRAJEM 3. 2026.



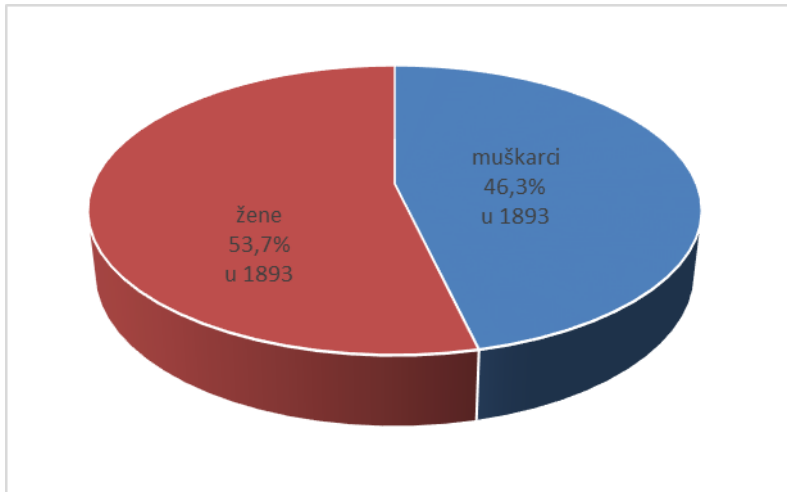


T 7 NEZAPOSLENE OSOBE PREMA RAZINI OBRAZOVANJA PO ISPOSTAVAMA KRAJEM OŽUJKA 2026. GODINE

R.b	ISPOSTAVA	UKUPNO					Viša škola, I. stupanj fakulteta i stručni studij			Fakultet, Akademija, Magisterij, Doktorat		
		ukupno	žene	%	muškarci	%	ukupno	žene	muškarci	ukupno	žene	muškarci
1.	UMAG	154	91	59,1	63	40,9	6	3	3	7	6	1
2.	BUZET	50	25	50,0	25	50,0	3	3	0	4	3	1
3.	LABIN	147	88	59,9	59	40,1	7	5	2	12	11	1
4.	PAZIN	103	54	52,4	49	47,6	4	2	2	15	8	7
5.	POREČ	280	155	55,4	125	44,6	20	15	5	14	7	7
6.	PULA	959	506	52,8	453	47,2	77	55	22	130	84	46
7.	ROVINJ	200	97	48,5	103	51,5	6	3	3	13	8	5
	PU PULA	1893	1016	53,7	877	46,3	123	86	37	195	127	68

G 10

NEZAPOSLENI MUŠKARCI I ŽENE U UKUPNOJ NEZAPOSLENOSTI KRAJEM 3. 2026. GODINE





T 8 NEZAPOSLENOST I ZAPOSŁJAVANJE SIJEČANJ –OŽUJAK 2026. I 2025. GODINE

R. br.	Sadržaj	Mjesec	Ukupno	Bez škole i nezavršena OŠ	Osnovna škola	SŠ u trajanju do 3 god. i škola za KV i VKV radnike
1.	Prosječan broj nezaposlenih osoba	1.- 3. 2026.	2377	107	414	727
		1.- 3. 2025.	3179	90	579	989
		indeks	74,8	118,8	71,5	73,5
2.	Prosječan broj nezaposlenih žena	1.- 3. 2026.	1273	53	219	329
		1.- 3. 2025.	1618	55	260	428
		indeks	78,7	95,8	84,4	76,9
3.	Prosječan broj nezaposlenih muškaraca	1.- 3. 2026.	1104	54	195	397
		1.- 3. 2025.	1562	35	319	561
		indeks	70,7	155,2	61,1	70,8
5.	Prosječan broj osoba bez radnog iskustva	1.- 3. 2026.	150	10	25	36
		1.- 3. 2025.	206	14	35	51
		indeks	72,7	75,6	71,4	69,5
6.	Ukupan broj nov oprijavljenih osoba	1.- 3. 2026.	1892	81	307	569
		1.- 3. 2025.	1862	55	315	558
		indeks	101,6	147,3	97,5	102,0
7.	Ukupan broj zaposlenih osoba s evidencije	1.- 3. 2026.	1121	44	152	318
		1.- 3. 2025.	1159	22	159	369
		indeks	96,7	200,0	95,6	86,2
	Sadržaj	Mjesec	Ukupno	Neodređeno	Određeno	Sezonski
8.	Ukupan broj prijavljenih potreba za radnicima	1.- 3. 2026.	4169	1607	1256	1293
		1.- 3. 2025.	4764	1727	1349	1684
		indeks	87,5	93,1	93,1	76,8



T 8 NEZAPOSLENOST I ZAPOSŁJAVANJE SIJEČANJ –OŽUJAK 2026. I 2025. GODINE

R. br.	Sadržaj	Mjesec	SŠ u trajanju od 4 godine i više	Gimnazija	Viša škola, I. stupanj fakulteta i stručni studij	Fakultet, Akademija, Magisterij, Doktorat
1.	Prosječan broj nezaposlenih osoba	1.- 3. 2026.	639	109	156	225
		1.- 3. 2025.	910	139	196	276
		indeks	70,2	78,7	79,5	81,4
2.	Prosječan broj nezaposlenih žena	1.- 3. 2026.	349	70	109	143
		1.- 3. 2025.	490	84	129	172
		indeks	71,1	83,7	84,7	83,5
3.	Prosječan broj nezaposlenih muškaraca	1.- 3. 2026.	290	39	47	81
		1.- 3. 2025.	420	55	68	104
		indeks	69,2	71,1	69,5	78,0
5.	Prosječan broj osoba bez radnog iskustva	1.- 3. 2026.	31	6	17	25
		1.- 3. 2025.	45	10	18	34
		indeks	69,4	61,3	94,3	74,3
6.	Ukupan broj novoprijavljenih osoba	1.- 3. 2026.	519	96	126	194
		1.- 3. 2025.	562	88	112	172
		indeks	92,3	109,1	112,5	112,8
7.	Ukupan broj zaposlenih osoba e evidencije	1.- 3. 2026.	338	58	87	124
		1.- 3. 2025.	357	60	78	114
		indeks	94,7	96,7	111,5	108,8
8.	Sadržaj	Mjesec	Honorarno	Stručno osposobljavanje za rad	Privremeni/povremeni sezonski poslovi u poljoprivredi	
			1.- 3. 2026.	13	0	0
			1.- 3. 2025.	2	0	2
			indeks	650,0	#DIV/0!	0,0



T 9 NEZAPOSLENE OSOBE PO GRADOVIMA I OPĆINAMA STANOVANJA U ISTARSKOJ ŽUPANIJU,

KRAJEM OŽUJKA 2026., A PREMA RAZINI OBRAZOVANJA

Grad/Općina	Ukupno			Bez škole i nezavršena OŠ			Osnovna škola			SŠ u trajanju do 3. god. i škola za KV i VKV radnike		
	ukupno	žene	muškarci	ukupno	žene	muškarci	ukupno	žene	muškarci	ukupno	žene	muškarci
Bale	5	2	3	2	0	2	0	0	0	1	1	0
Barban	16	10	6	0	0	0	0	0	0	7	3	4
Brtonigla	2	0	2	0	0	0	1	0	1	1	0	1
Buje	26	15	11	2	0	2	3	3	0	12	7	5
Buzet	48	25	23	1	0	1	15	4	11	10	5	5
Cerovlje	8	2	6	0	0	0	3	2	1	2	0	2
Fažana	22	12	10	1	1	0	2	1	1	6	2	4
Funtana	13	8	5	0	0	0	2	2	0	4	3	1
Gračišće	5	4	1	0	0	0	0	0	0	0	0	0
Grožnjan	4	2	2	0	0	0	1	0	1	0	0	0
Kanfana	15	8	7	1	0	1	1	1	0	3	1	2
Karolja	13	6	7	0	0	0	2	2	0	5	1	4
Kaštelir Labinci	17	6	11	0	0	0	3	0	3	6	2	4
Kršan	14	8	6	0	0	0	5	1	4	5	3	2
Labin	89	50	39	4	1	3	17	13	4	34	12	22
Lanišće	2	0	2	0	0	0	0	0	0	2	0	2
Ližnjan	47	25	22	3	1	2	5	3	2	16	7	9
Lupoglav	3	2	1	0	0	0	1	1	0	1	1	0
Marčana	42	26	16	0	0	0	5	4	1	11	8	3
Medulin	68	35	33	1	1	0	13	6	7	17	7	10
Motovun	3	0	3	0	0	0	1	0	1	0	0	0
Novigrad	26	20	6	3	1	2	4	4	0	10	7	3
Oprtalj	3	1	2	0	0	0	0	0	0	1	0	1
Pazin	52	27	25	4	0	4	7	3	4	15	4	11
Pićan	4	4	0	0	0	0	0	0	0	3	3	0
Poreč	184	108	76	2	0	2	39	24	15	50	26	24
Pula	675	348	327	28	14	14	124	45	79	205	89	116
Raša	30	19	11	0	0	0	6	3	3	17	11	6
Rovinj	153	64	89	7	3	4	17	8	9	49	14	35
Sveti Lovreč	10	5	5	0	0	0	0	0	0	8	4	4
Sveta Nedjelja	10	7	3	1	1	0	4	2	2	4	3	1
Sveti Petar u Šumi	8	7	1	0	0	0	4	4	0	2	1	1
Svetvinčenat	18	11	7	0	0	0	2	2	0	10	6	4
Tar-Vabriga	21	9	12	0	0	0	4	1	3	7	4	3
Tinjan	11	6	5	0	0	0	1	0	1	4	3	1
Umag	93	53	40	7	4	3	12	9	3	28	16	12
Višnjan	20	9	11	0	0	0	5	2	3	8	2	6
Vižinada	2	1	1	0	0	0	0	0	0	0	0	0
Vodnjan	71	39	32	8	4	4	13	8	5	16	7	9
Vrsar	13	9	4	1	0	1	1	1	0	4	4	0
Žminj	27	23	4	4	3	1	7	6	1	6	4	2



T 9 NEZAPOSLENE OSOBE PO GRADOVIMA I OPĆINAMA STANOVANJA U ISTARSKOJ ŽUPANIJI,

KRAJEM OŽUJKA 2026., A PREMA RAZINI OBRAZOVANJA

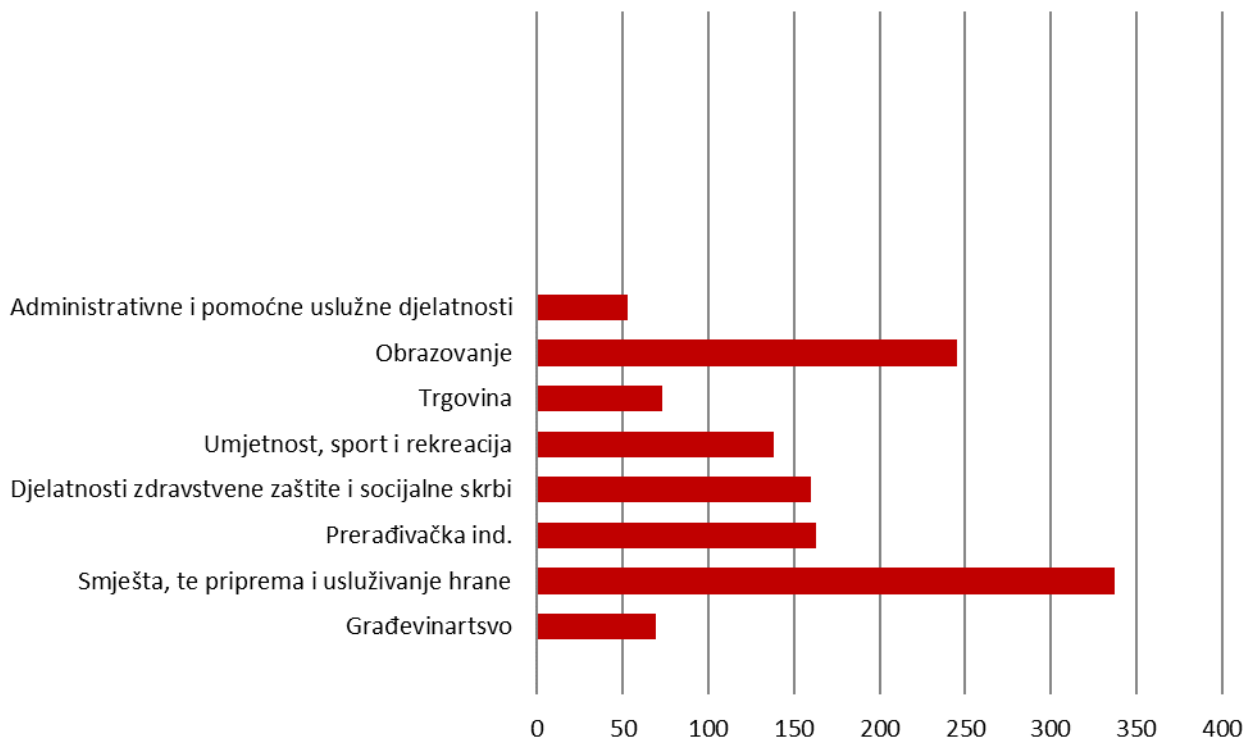
Grad/Općina	SŠ u trajanju od 4 i više godina			Gimnazija			Viša škola, I. stupanj fakulteta i stručni studij			Fakultet, Akademija, Magisterij, Doktorat		
	ukupno	žene	muškarci	ukupno	žene	muškarci	ukupno	žene	muškarci	ukupno	žene	muškarci
Bale	0	0	0	0	0	0	2	1	1	0	0	0
Barban	3	3	0	0	0	0	3	2	1	3	2	1
Brtonigla	0	0	0	0	0	0	0	0	0	0	0	0
Buje	4	2	2	3	2	1	2	1	1	0	0	0
Buzet	15	10	5	0	0	0	3	3	0	4	3	1
Cerovlje	3	0	3	0	0	0	0	0	0	0	0	0
Fažana	5	3	2	1	0	1	4	3	1	3	2	1
Funtana	5	1	4	1	1	0	1	1	0	0	0	0
Gračišće	4	3	1	0	0	0	0	0	0	1	1	0
Grožnjan	2	1	1	1	1	0	0	0	0	0	0	0
Kanfanar	5	3	2	3	3	0	1	0	1	1	0	1
Karolja	2	1	1	0	0	0	1	0	1	3	2	1
Kaštelir Labinci	3	1	2	1	1	0	3	2	1	1	0	1
Kršan	2	2	0	1	1	0	0	0	0	1	1	0
Labin	18	10	8	2	2	0	6	4	2	8	8	0
Lanišće	0	0	0	0	0	0	0	0	0	0	0	0
Ližnjan	11	4	7	1	1	0	5	4	1	6	5	1
Lupoglav	0	0	0	0	0	0	0	0	0	1	0	1
Marčana	18	7	11	0	0	0	4	4	0	4	3	1
Medulin	17	9	8	1	1	0	5	3	2	14	8	6
Motovun	2	0	2	0	0	0	0	0	0	0	0	0
Novigrad	6	5	1	1	1	0	0	0	0	2	2	0
Oprtalj	0	0	0	1	1	0	1	0	1	0	0	0
Pazin	14	13	1	2	1	1	3	2	1	7	4	3
Pižan	1	1	0	0	0	0	0	0	0	0	0	0
Poreč	60	35	25	6	5	1	15	11	4	12	7	5
Pula	149	89	60	29	17	12	48	32	16	92	62	30
Raša	3	2	1	1	1	0	0	0	0	3	2	1
Rovinj	57	28	29	12	5	7	2	1	1	9	5	4
Sveti Lovreč	2	1	1	0	0	0	0	0	0	0	0	0
Sveta Nedjelja	0	0	0	0	0	0	1	1	0	0	0	0
Sveti Petar u Šumi	0	0	0	1	1	0	0	0	0	1	1	0
Svetvinčenat	4	3	1	0	0	0	0	0	0	2	0	2
Tar-Vabriga	7	3	4	1	0	1	1	1	0	1	0	1
Tinjan	3	2	1	1	1	0	0	0	0	2	0	2
Umag	33	14	19	5	4	1	3	2	1	5	4	1
Višnjan	7	5	2	0	0	0	0	0	0	0	0	0
Vižinada	2	1	1	0	0	0	0	0	0	0	0	0
Vodnjan	19	10	9	1	1	0	8	7	1	6	2	4
Vrsar	5	3	2	2	1	1	0	0	0	0	0	0
Žminj	6	6	0	0	0	0	1	1	0	3	3	0



T 10 TRAŽENI RADNICI PO DJELATNOSTIMA U OŽUJKU 2026., PO ISPOSTAVAMA

DJELATNOST	UKUPNO	UMAG	BUZET	LABIN	PAZIN	POREČ	PULA	ROVINJ
Ukupno	1.414	158	29	96	77	259	584	211
Poljoprivreda, šumarstvo i ribarstvo	4	0	0	3	0	0	1	0
Rudarstvo i vađenje	0	0	0	0	0	0	0	0
Prerađivačka industrija	163	5	7	33	16	27	69	6
Opskrba električnom energijom, plinom, parom i klimatizacija	0	0	0	0	0	0	0	0
Opskrba vodom, uklanjanje otpadnih voda, gospodarenje otpadom, te djelatnosti sanacije okoliša	34	0	6	2	2	9	8	7
Građevinarstvo	69	8	10	10	4	8	27	2
Trgovina na veliko i malo	73	7	0	4	6	31	22	3
Prijevoz i skladištenje	21	0	0	1	3	1	12	4
Smještaj te priprema i usluživanja hrane	337	34	1	3	2	84	65	148
Izdavačke djelatnosti, djelatnosti emitiranja te proizvodnje i distribucije sadržaja	3	0	0	0	0	0	3	0
Telekomunikacije, računalno programiranje, savjetovanje, računalna infrastruktura i ostale informacijske uslužne djelatnosti	11	0	0	0	1	0	10	0
Financijske djelatnosti i djelatnosti osiguranja	0	0	0	0	0	0	0	0
Poslovanje nekretninama	7	1	0	0	0	0	5	1
Stručne, znanstvene i tehničke djelatnosti	32	2	0	3	4	8	15	0
Administrativne i pomoćne uslužne djelatnosti	53	10	1	6	1	9	23	3
Javna uprava i obrana; obvezno socijalno osiguranje	30	11	0	0	7	10	2	0
Obrazovanje	245	73	3	21	9	55	62	22
Djelatnosti zdravstvene zaštite i socijalne skrbi	160	5	0	3	19	6	114	13
Umjetnost, sport i rekreacija	138	0	0	1	2	1	133	1
Ostale uslužne djelatnosti	34	2	1	6	1	10	13	1
Djelatnosti kućanstva kao poslodavca i djelatnost kućanstva koja proizvode različitu robu i obavljaju različite usluge za vlastite potrebe	0	0	0	0	0	0	0	0
Djelatnosti izvanteritorijalnih organizacija i tijela	0	0	0	0	0	0	0	0

G11 TRAŽENI RADNICI PO DJELATNOSTIMA U OŽUJKU 2026. GODINE

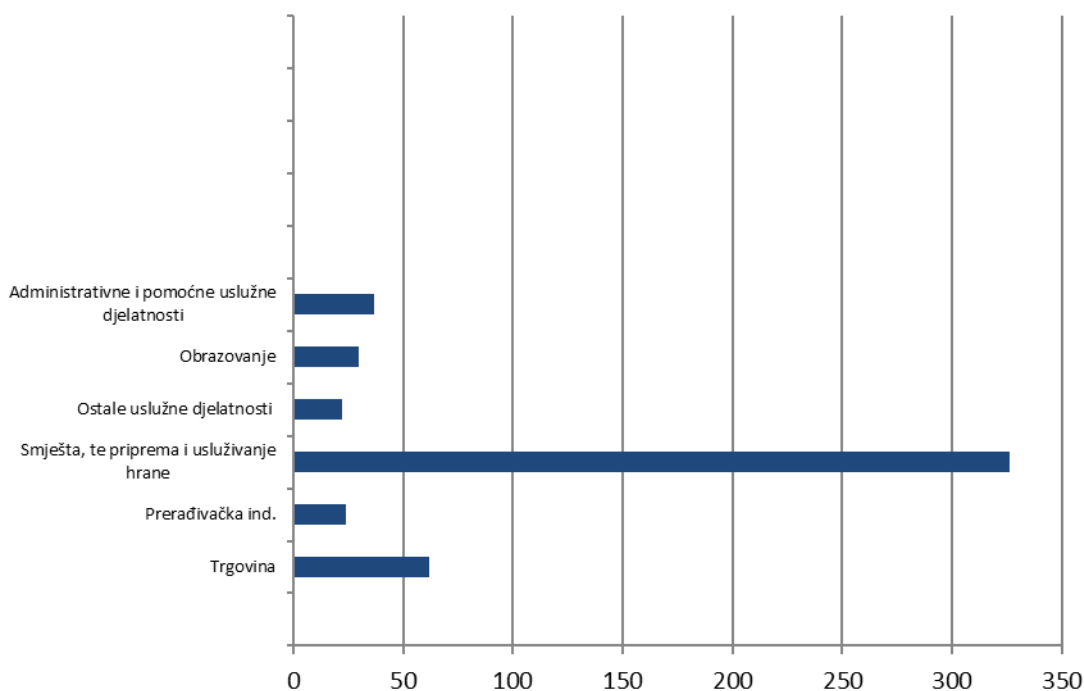




T 11 ZAPOSLENI S EVIDENCIJE PO DJELATNOSTIMA U OŽUJKU 2026., PO ISPOSTAVAMA

DJELATNOST	UKUPNO	UMAG	BUZET	LABIN	PAZIN	POREČ	PULA	ROVINJ
Ukupno	606	69	8	59	39	125	230	76
Poljoprivreda, šumarstvo i ribarstvo	6	1	0	0	1	0	3	1
Rudarstvo i vađenje	1	0	0	0	0	0	1	0
Prerađivačka industrija	24	4	1	0	5	4	8	2
Opskrba električnom energijom, plinom, parom i klimatizacija	0	0	0	0	0	0	0	0
Opskrba vodom, uklanjanje otpadnih voda, gospodarenje otpadom, te djelatnosti sanacije okoliša	2	0	0	0	0	0	2	0
Građevinarstvo	18	0	1	2	0	1	11	3
Trgovina na veliko i malo	62	5	0	6	2	14	24	11
Prijevoz i skladištenje	13	1	0	3	1	0	6	2
Smještaj te priprema i usluživanja hrane	326	45	4	39	19	76	100	43
Izdavačke djelatnosti, djelatnosti emitiranja te proizvodnje i distribucije sadržaja	1	0	0	0	1	0	0	0
Telekomunikacije, računalno programiranje, savjetovanje, računalna infrastruktura i ostale informacijske usluzne	8	1	0	0	0	2	5	0
Financijske djelatnosti i djelatnosti osiguranja	3	0	0	1	0	0	1	1
Poslovanje nekretninama	7	1	0	1	0	1	3	1
Stručne, znanstvene i tehničke djelatnosti	9	0	0	0	2	2	4	1
Administrativne i pomoćne uslužne djelatnosti	37	5	0	2	3	11	15	1
Javna uprava i obrana; obvezno socijalno osiguranje	4	0	0	0	0	0	3	1
Obrazovanje	30	1	0	2	0	0	21	6
Djelatnosti zdravstvene zaštite i socijalne skrbi	20	0	0	2	1	0	16	1
Umjetnost, sport i rekreacija	13	3	0	1	0	5	3	1
Ostale uslužne djelatnosti	22	2	2	0	4	9	4	1
Djelatnosti kućanstva kao poslodavca i djelatnost kućanstva koja proizvode različit u robu i obavljaju različite usluge	0	0	0	0	0	0	0	0
Djelatnosti izvanteritorijalnih organizacija i tijela	0	0	0	0	0	0	0	0

G12 ZAPOSLENI S EVIDENCIJE ZAVODA PO DJELATNOSTIMA U OŽUJKU 2026. GODINE

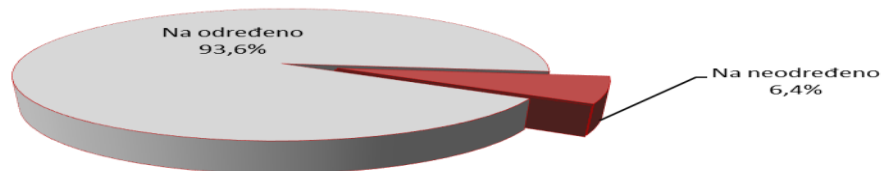




T 12 ZAPOSLENI S EVIDENCIJE NA ODREĐENO I NEODREĐENO VRIJEME U OŽUJKU 2026., PO ISPOSTAVAMA

Zaposleni	UKUPNO PU PULA			UMAG			BUZET			LABIN			PAZIN		
	Ukupno	Žene	Muškarci	Ukupno	Žene	Muškarci	Ukupno	Žene	Muškarci	Ukupno	Žene	Muškarci	Ukupno	Žene	Muškarci
Na određeno	567	316	251	67	37	30	7	2	5	58	33	25	34	19	15
sezonski	364	202	162	40	23	17	2	1	1	44	24	20	24	12	12
zamjena	0	0	0	0	0	0	0	0	0	0	0	0	0	0	0
veći opseg posla	5	3	2	0	0	0	0	0	0	5	3	2	0	0	0
ostalo	198	111	87	27	14	13	5	1	4	9	6	3	10	7	3
Na neodređeno	39	27	12	2	1	1	1	0	1	1	1	0	5	3	2
novi poslovi	0	0	0	0	0	0	0	0	0	0	0	0	0	0	0
upražnjeni poslovi	0	0	0	0	0	0	0	0	0	0	0	0	0	0	0
ostalo	39	27	12	2	1	1	1	0	1	1	1	0	5	3	2

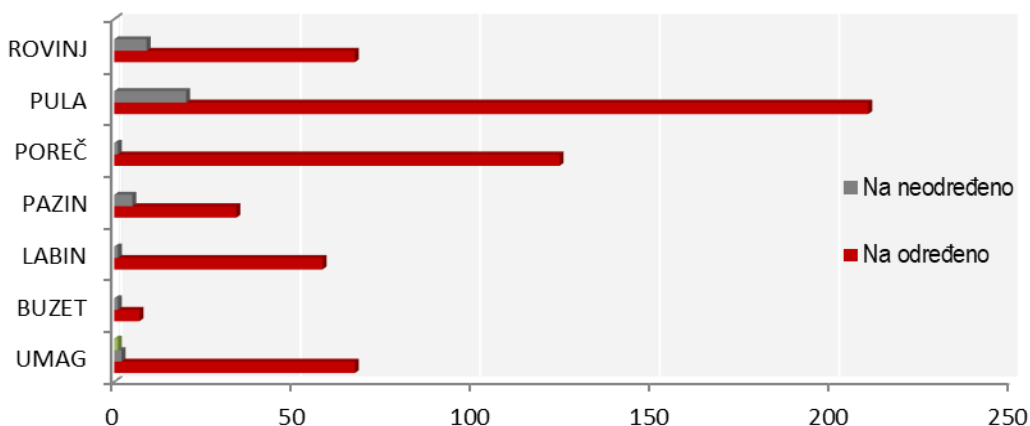
G 13 ZAPOSLENI NA ODREĐENO I NEODREĐENO VRIJEME U OŽUJKU 2026. GODINE



T 12 ZAPOSLENI S EVIDENCIJE NA ODREĐENO I NEODREĐENO VRIJEME U OŽUJKU 2026. GODINE., PO ISPOSTAVAMA

Zaposleni	UKUPNO PU PULA			POREČ			PULA			ROVINJ		
	Ukupno	Žene	Muškarci	Ukupno	Žene	Muškarci	Ukupno	Žene	Muškarci	Ukupno	Žene	Muškarci
Na određeno	567	316	251	124	68	56	210	117	93	67	40	27
sezonski	364	202	162	102	59	43	96	49	47	56	34	22
zamjena	0	0	0	0	0	0	0	0	0	0	0	0
veći opseg posla	5	3	2	0	0	0	0	0	0	0	0	0
ostalo	198	111	87	22	9	13	114	68	46	11	6	5
Na neodređeno	39	27	12	1	1	0	20	16	4	9	5	4
novi poslovi	0	0	0	0	0	0	0	0	0	0	0	0
upražnjeni poslovi	0	0	0	0	0	0	0	0	0	0	0	0
ostalo	39	27	12	1	1	0	20	16	4	9	5	4

G 14 ZAPOSLENI NA ODREĐENO I NEODREĐENO VRIJEME U OŽUJKU 2026., PO ISPOSTAVAMA



**T 13 OSOBE UKLJUČENE U PROGRAME AKTIVNE POLITIKE ZAPOŠLJAVANJA PO MJERAMA**

Program/Mjera	Novouključeni u OŽUJKU 2026.	AKTIVNI KORISNICI KRAJEM OŽUJKA 2026.		
		Iz pethodnih godina	Iz 2026. godine	UKUPNO
MJERE AKTIVNE POLITIKE ZAPOŠLJAVANJA	195	811	331	1.142
Potpore za zapošljavanje	6	54	6	60
Potpore za pripravništvo / Potpore za pripravništvo i mlade	23	76	23	99
Potpore za pripravništvo zeleno/digitalno / Potpore za pripravništvo i mlade - zeleno/digitalno	2	17	2	19
Potpore za zapošljavanje zeleno/digitalno	2	22	2	24
Zapošljavanje osoba uključenih u program POSAO+	1	10	1	11
Potpore za samozapošljavanje	20	487	27	514
Potpore za samozapošljavanje zeleno/digitalno	1	52	3	55
Mobilnost radne snage - Biram Hrvatsku	3	35	6	41
Potpore za usavršavanje	0	0	0	0
Obrazovanje nezaposlenih i ostalih tražitelja zaposlenja	0	0	0	0
Osposobljavanje na radnom mjestu	0	0	0	0
Osposobljavanje na radnom mjestu i u ustanovi za obrazovanje odraslih	0	0	0	0
Obrazovanje za stjecanje kompetencija potrebnih za rad putem vaučera	114	57	238	295
Aktivacijski program	0	0	0	0
Javni radovi	0	1	0	1
Potpore za zadržavanje radnih mjesta u prerađivačkoj industriji	23	0	23	23
Potpore za skraćivanje radnog vremena	0	0	0	0
UKUPNO	195	811	331	1.142

