



ISSN 2584 - 7732

# HRVATSKI ZAVOD ZA ZAPOSŁJAVANJE PODRUČNI URED POŽEGA



## MJESEČNI STATISTIČKI BILTEN

BROJ: 2/XXXII  
MJESEC: VELJAČA 2026.

Uredništvo	Martina Keller
Izdavač	Hrvatski zavod za zapošljavanje Područni ured Požega Požega, A. Stepinca 5
Telefon	034/638-400
E-mail	<a href="mailto:martina.keller@hzz.hr">martina.keller@hzz.hr</a>
Za izdavača	Jasminka Antunović, Predstojnica Područnog ureda

Fotografija panel rasprave „Industrija ljepote kao prilika, ali i izazov!“, u Požegi, veljača 2026.

Riječi koje imaju rodno značenje, bez obzira jesu li u ovome Mjesečnom statističkom biltenu korištene u muškom ili ženskom rodu, odnose se na jednak način na muški i ženski rod.

**S A D R Ź A J**

Registrirana nezaposlenost i zapošljavanje u veljači 2026. ....	4
T-2 Registrirana nezaposlenost i zapošljavanje prema razini obrazovanja po ispostavama u veljači 2026. u odnosu na siječanj 2026. ....	9
T-2a Registrirana nezaposlenost i zapošljavanje prema razini obrazovanja po ispostavama u veljači 2026. u odnosu na veljaču 2025. ....	10
T-3 Registrirana nezaposlenost i zapošljavanje prema razini obrazovanja po ispostavama od siječnja do veljače 2026. i 2025. godine ....	11
T-4 Registrirana nezaposlenost i zapošljavanje u veljači 2026. prema spolu i razini obrazovanja po ispostavama ....	12
T-5 Registrirana nezaposlenost i zapošljavanje prema dobi u veljači 2026. ....	13
T-6 Registrirana nezaposlenost i zapošljavanje prema rodu zanimanja i spolu u veljači 2026. ....	14
T-6a Registrirana nezaposlenost i zapošljavanje prema rodu zanimanja i spolu od siječnja do veljače 2026. ....	15
T-7a Nezaposlene osobe prema trajanju nezaposlenosti, razini obrazovanja i spolu u veljači 2026. godine ....	16
T-7b Nezaposlene osobe prema trajanju nezaposlenosti, dobi i spolu u veljači 2026. ....	17
T-7c Nezaposlene osobe prema trajanju nezaposlenosti, prethodno ostvarenom radnom stažu i spolu u veljači 2026. ....	18
T-8 Registrirana nezaposlenost, zapošljavanje i prijavljene potrebe za radnicima prema djelatnosti i spolu u veljači 2026. ....	19
T-8a Novoprijavljeni, zapošljavanje i prijavljene potrebe za radnicima po vrsti djelatnosti od siječnja do veljače 2026. po ispostavama ....	20
T-9 Nezaposlene osobe prema dobi, spolu i razini obrazovanja krajem veljače 2026. ....	21
T-10 Nezaposlene osobe prema radnom stažu, spolu i razini obrazovanja krajem veljače 2026. ....	21
T-11 Nezaposlene osobe prema dobi i spolu krajem veljače 2026. i 2025. po ispostavama ....	22
T-12 Pregled broja nezaposlenih osoba po gradovima i općinama prema razini obrazovanja i spolu, u veljači 2026. u odnosu na siječanj 2026. i veljaču 2025. ....	23
T-13 Registrirana nezaposlenost i izlasci iz evidencije hrvatskih branitelja prema razini obrazovanja u veljači 2026. ....	25
T-14 Zapošljavanje na temelju radnog odnosa i drugih poslovnih aktivnosti prema spolu i dužini trajanja nezaposlenosti u veljači 2026. ....	25
T-15 Zaposleni s evidencije na temelju radnog odnosa prema mjestu rada, vrsti rada i spolu u veljači 2026. po ispostavama ....	26
T-16 Korisnici novčane naknade prema razini obrazovanja i spolu u veljači 2026. godine ....	26
T-17 Nezaposlene osobe s invaliditetom prema razini obrazovanja, spolu i ispostavama u veljači 2026. u odnosu na veljaču 2025. ....	27
T-18 Prosječan broj nezaposlenih evidentiranih u Područnom uredu Požega u razdoblju 1987. – 2025. ....	28
Objašnjenje pojmova ....	29

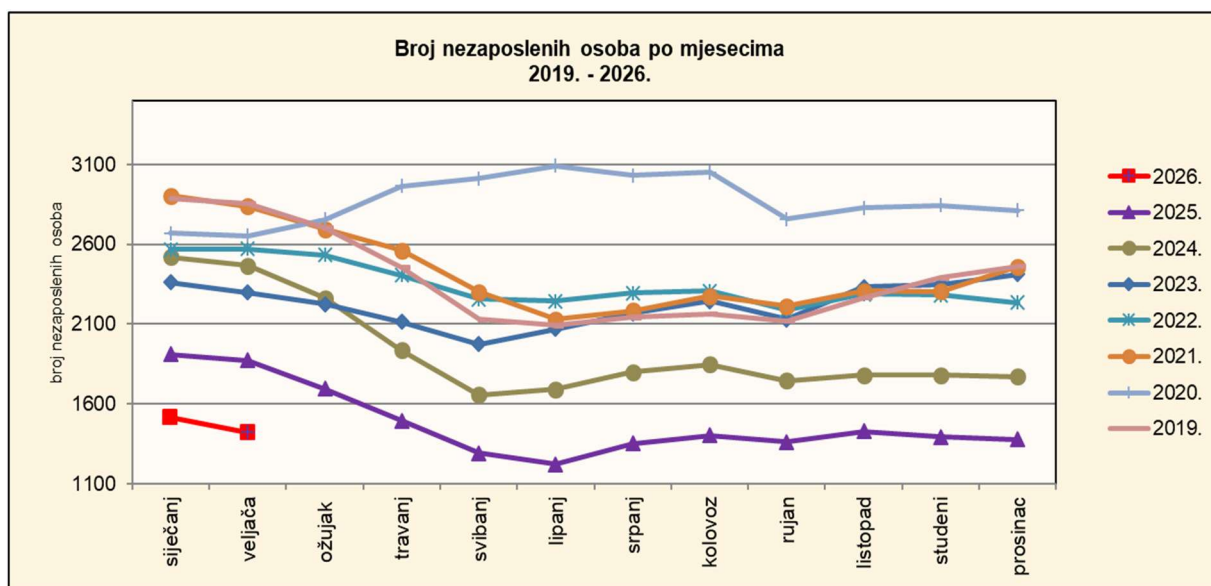
## REGISTRIRANA NEZAPOSLENOST I ZAPOŠLJAVANJE U VELJAČI 2026.

T - 1	SAŽETI PREGLED PODATAKA		
	Veljača 2026.	Siječanj 2026.	Indeks <i>veljača</i> <i>siječanj</i>
<b>Nezaposlene osobe</b>	<b>1.423</b>	<b>1.513</b>	<b>94,1</b>
· žene	740	722	<b>102,5</b>
· muškarci	683	791	<b>86,3</b>
<b>Novoprijavljene osobe</b>	<b>252</b>	<b>415</b>	<b>60,7</b>
<b>Prijavljene potrebe za radnicima</b>	<b>341</b>	<b>243</b>	<b>140,3</b>
<b>Zaposlene osobe s evidencije nezaposlenih</b>	<b>175</b>	<b>133</b>	<b>131,6</b>
· u zemlji	170	132	<b>128,8</b>
· u inozemstvu	5	1	<b>500,0</b>
<b>Korisnici novčane naknade</b>	<b>613</b>	<b>637</b>	<b>96,2</b>
<b>Mjere aktivne politike zapošljavanja*</b>	<b>717</b>	<b>725</b>	<b>98,9</b>
· javni radovi	2	6	<b>33,3</b>
· obrazovanje nezaposlenih	226	208	<b>108,7</b>
· potpore za samozapošljavanje	231	234	<b>98,7</b>
· potpore za zapošljavanje	258	277	<b>93,1</b>

\* broj aktivnih korisnika mjera na zadnji dan izvještajnog razdoblja

### 1. REGISTRIRANA NEZAPOSLENOST KRAJEM VELJAČE 2026.

Krajem veljače 2026. u evidenciji Hrvatskog zavoda za zapošljavanje Područnog ureda Požega registrirane su 1.423 nezaposlene osobe. U odnosu na prethodni mjesec, nezaposlenih je manje za 5,9% ili 90 osoba, a na međugodišnjoj razini (veljača 2026./veljača 2025.), nezaposlenih je manje za 23,9% ili 448 osoba.

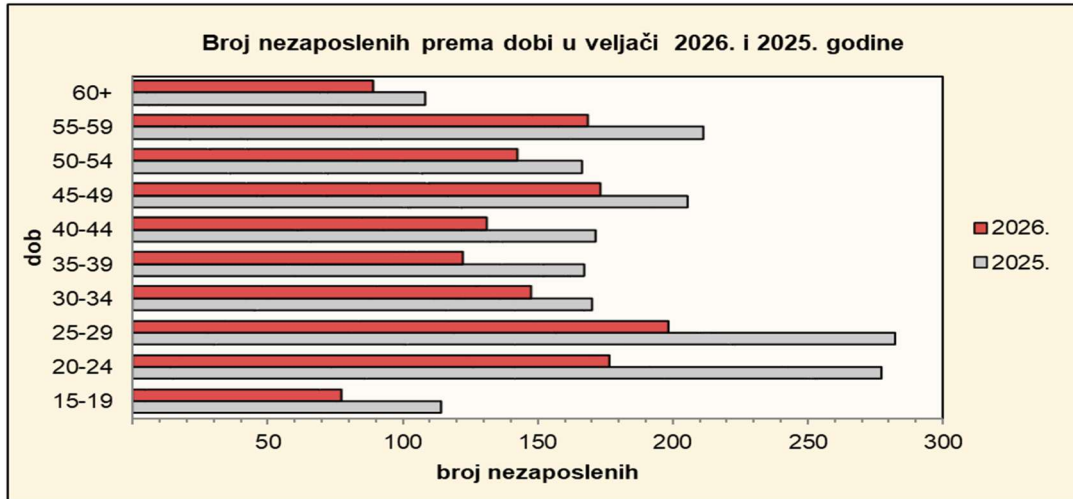


### 1.1. Nezaposleni prema spolu

U ukupnom broju nezaposlenih, žene čine 52,0% (740 osoba), a muškarci 48,0% (683 osobe). U odnosu na prethodni mjesec, udio nezaposlenih žena je manji, a muškaraca veći za 0,3 postotna boda, a u odnosu na veljaču 2025. udio žena je manji, a muškaraca veći za 0,7 postotnih bodova. Najveći udio žena u ukupnom broju nezaposlenih je na području općine Brestovac (59,2%), a najmanji u Lipiku (46,5%).

### 1.2. Nezaposleni prema dobi

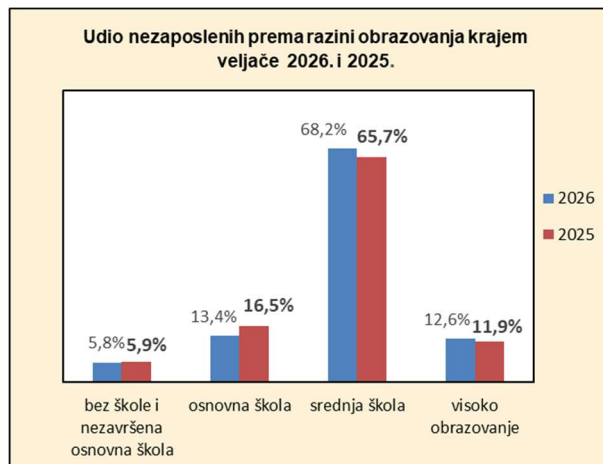
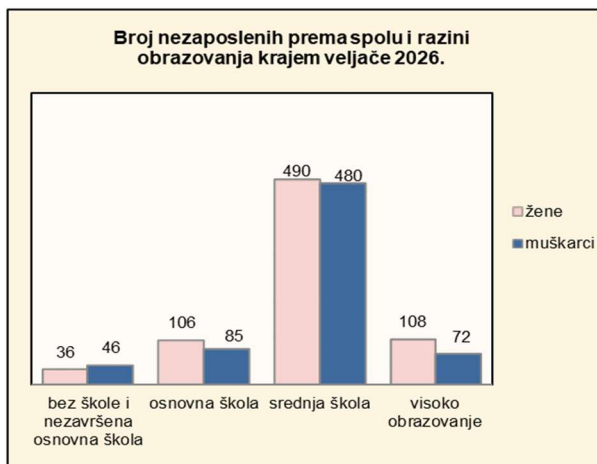
U odnosu na siječanj, broj nezaposlenih mladih osoba (od 15 do 29 godina) manji je za 12,6%, broj osoba srednje dobi (od 30 do 49 godina) za 2,1% i broj osoba starije dobi (preko 50 godina) za 3,2%. Na međugodišnjoj razini (veljača 2026./veljača 2025.), smanjen je broj nezaposlenih osoba svih dobnih skupina; mladih osoba za 33,0%, broj osoba srednje dobi za 19,6% i broj nezaposlenih osoba starije dobi za 17,7%.



U **strukturi** nezaposlenih, osobe mlađe dobi čine 31,7% nezaposlenih, osobe srednje dobi 40,3% te starije osobe 28,0%. U odnosu na veljaču 2025. godine, udio nezaposlenih mladih osoba manji je za 4,3 postotna boda dok je udio osoba srednje dobi veći za 2,2 postotna boda kao i udio osoba starije dobi za 2,1 postotni bod.

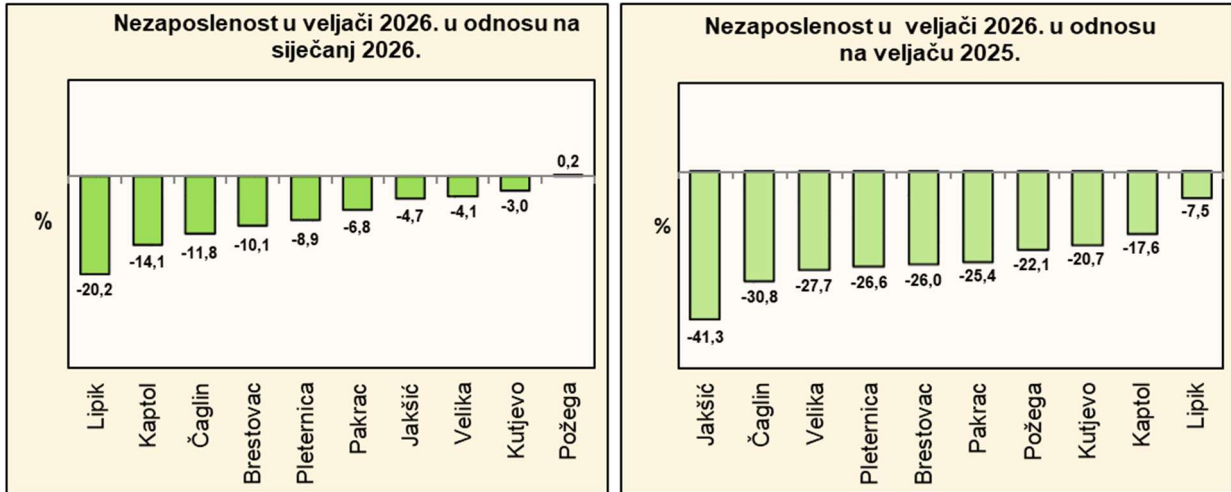
### 1.3. Nezaposleni prema razini obrazovanja

Najviše nezaposlenih osoba ima završeno srednjoškolsko obrazovanje – 68,2% (35,8% s trogodišnjom te 32,4% s četvero i više godišnjom srednjom školom). Osobe bez obrazovanja i niže razine obrazovanja čine 19,2%, a osobe više i visoke razine obrazovanja 12,6% ukupnog broja nezaposlenih. U odnosu na prethodni mjesec, broj nezaposlenih osoba bez škole i s nezavršenom osnovnom školom smanjen je za 13,7%, broj osoba s osnovnom školom ostao za 11,2%, broj osoba sa srednjom školom za 2,5% i broj osoba s visokom razinom obrazovanja za 13,5%.



#### 1.4. Struktura nezaposlenih po gradovima i općinama Požeško-slavonske županije

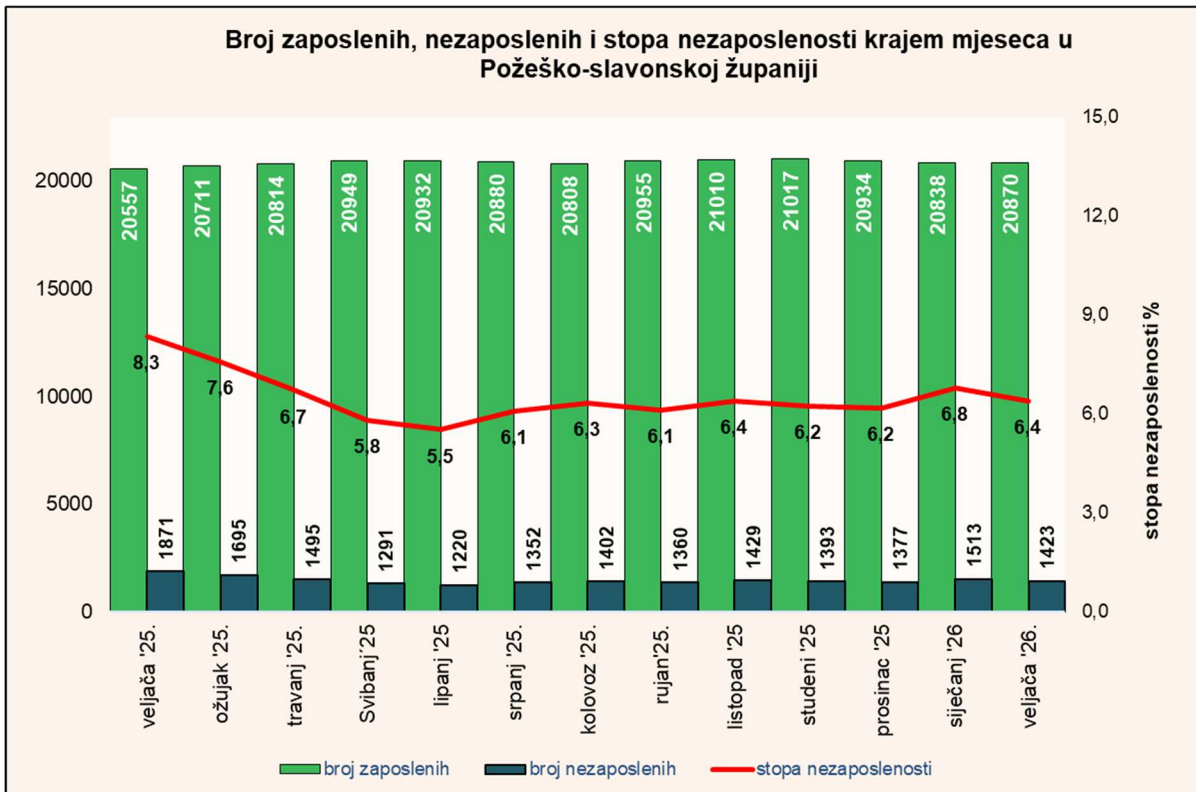
U veljači 2026. je u odnosu na siječanj, broj nezaposlenih smanjen u devet jedinica lokalne samouprave dok je u jednoj broj nezaposlenih blago povećan. Najveće smanjenje broja nezaposlenih zabilježeno je u Lipiku (20,2%). Na međugodišnjoj razini (veljača 2026./veljača 2025.), evidentirana nezaposlenost manja je u svim jedinicama lokalne samouprave. Najveće međugodišnje smanjenje nezaposlenosti zabilježeno je u Jakšiću (41,3%).



#### 1.5. Stopa nezaposlenosti u Požeško-slavonskoj županiji u veljači 2026.

Krajem **veljače** 2026. u Požeško-slavonskoj županiji bile su 22.293 **aktivne osobe** (20.870 osiguranika u evidenciji HZMO-a i 1.423 nezaposlene osobe u evidenciji HZZ-a) što je za 58 osoba manje nego krajem siječnja. Stopa nezaposlenosti iznosila je **6,4%** i manja je u odnosu na prethodni mjesec za 0,4 postotna boda.

Na međugodišnjoj razini (veljača 2026./veljača 2025.), **zaposlenih je više za 313 osoba ili 1,5%**, nezaposlenih je manje za 448 osoba ili 23,9%, a stopa nezaposlenosti je manja za 1,96 postotnih bodova (8,3% u veljači 2025. godine).



## 2. PROMJENE U EVIDENTIRANOJ NEZAPOSLENOSTI TIJEKOM VELJAČE 2026.

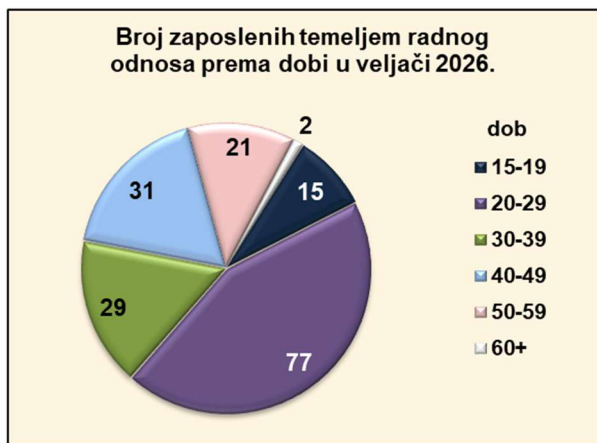
### 2.1. Izlasci iz evidencije nezaposlenih

Ukupno su tijekom veljače iz evidencije nezaposlenih izašle 342 osobe. Od tog broja, 175 osoba zaposleno je temeljem radnog odnosa, 6 osoba izašlo je iz evidencije temeljem drugih poslovnih aktivnosti: registriranje trgovačkog društva (1), registriranje obrta (4) i ostali razlozi (1), a 161 osoba brisana je iz evidencije nezaposlenih zbog ostalih razloga sukladno Zakonu (npr. nepridržavanja zakonskih odredbi, umirovljenja, uključanja u redovito školovanje i dr.).

Od 175 osoba koje su zaposlene, 128 je zaposleno na području Područnog ureda Požega, 42 na području Republike Hrvatske, a 5 osoba zaposleno je u inozemstvu.

Evidentirano zapošljavanje temeljem radnog odnosa najčešće je realizirano u sljedećim djelatnostima:

- Prerađivačka industrija – 41 osoba ili 23,4%
- Građevinarstvo – 22 osobe ili 12,6%
- Pružanje smještaja te priprema i usluživanje hrane – 22 osobe ili 12,6%
- Trgovina na veliko i malo – 18 osoba ili 10,3%
- Obrazovanje – 17 osoba ili 9,7%.



U veljači je zaposleno više muškaraca (93) u odnosu na žene (82), 52,6% zaposlenih su mlade osobe u dobi od 15-29 godina, a najviše zaposlenih ima završenu srednju školu u trajanju od 4 i više godina (33,7%). Promatramo li prosječnu stopu zapošljavanja unazad godinu dana (ožujak 2025. - veljača 2026.), najvišu stopu zapošljavanja ostvarile su osobe s visokom razinom obrazovanja (57,4%), a najnižu osobe bez škole (20,8%). Isto tako, najvišu stopu zapošljavanja ostvarile su osobe u dobi od 25-29 godina (50,3%), a najnižu osobe u dobi preko 60 godina (21,1%).

Iz evidencije Zavoda, u veljači je najviše zaposleno konobara (16), radnika na proizvodnoj liniji (12), prodavača (12), čistača (11), građevinskih radnika (6), bravara (5) i administrativnih službenika (5). Tijekom veljače, poslodavci su Područnom uredu Požega prijavili 341 slobodno radno mjesto, a najtraženija zanimanja bila su: građevinski radnik (21), medicinska sestra (18), odgojitelj predškolske djece (16), konobar (16), staklarski radnik (15) i čistač (14).



### 2.2. Ulasci u evidenciju nezaposlenih

Tijekom veljače u evidenciju nezaposlenih novoprijavljene su ukupno 252 osobe ili 39,3% manje u odnosu na prethodni mjesec te 15,1% više nego u veljači 2025. Najviše novoprijavljenih ušlo je u evidenciju izravno iz radnog odnosa – 195 osoba, što je 41,4% manje u odnosu na prethodni mjesec i 29,1% više nego u veljači 2025. Iz neaktivnosti je u evidenciju ušlo 57 osoba, a iz redovnog školovanja nije bilo ulazaka. S obzirom na djelatnost prethodnog zaposlenja, najviše je osoba izravno iz radnog odnosa došlo iz sljedećih djelatnosti:

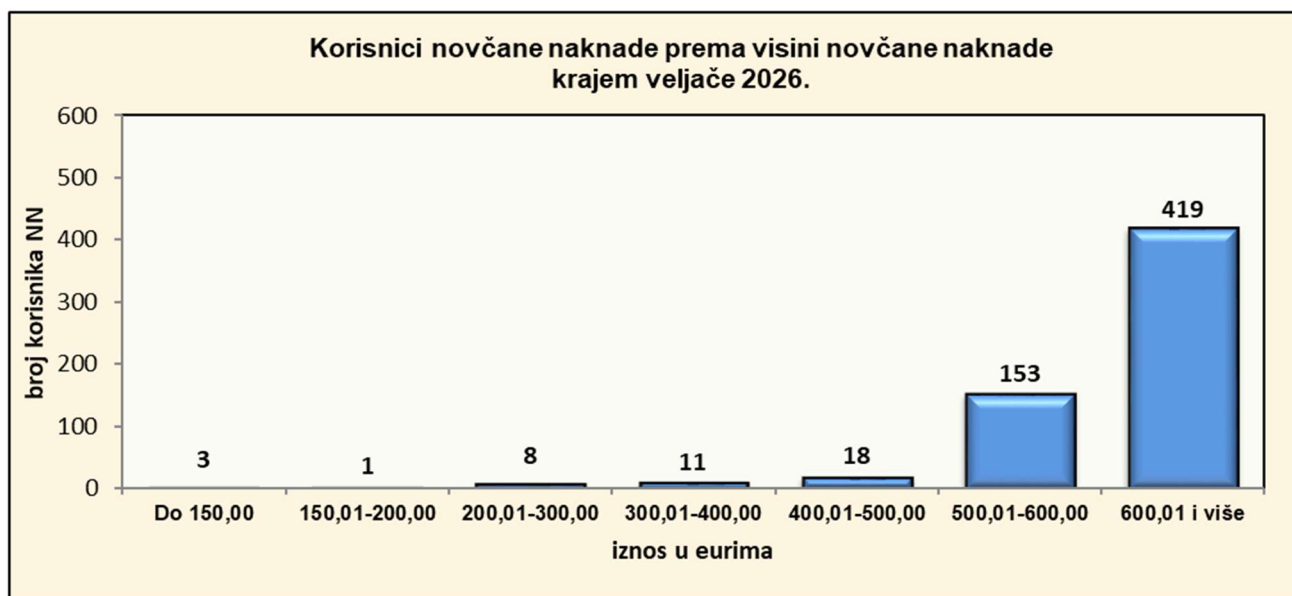
- Prerađivačka industrija – 35 osoba ili 17,9%
- Pružanje smještaja te priprema i usluživanje hrane – 31 osoba ili 15,9%
- Trgovina na veliko i malo – 21 osoba ili 10,8%
- Građevinarstvo – 17 osoba ili 8,7%.



### 3. KORISNICI NOVČANE NAKNADE ZA VRIJEME NEZAPOSLENOSTI

U veljači je 613 nezaposlenih osoba ili 43,1% ukupnog broja nezaposlenih, koristilo novčanu naknadu. Broj korisnika novčane naknade manji je u odnosu na kraj siječnja za 3,8%, a u odnosu na veljaču 2025. broj korisnika je veći za 71 osobu ili 13,1%.

Prosječno isplaćena novčana naknada iznosila je 704,53 EUR.



### 4. AKTIVNA POLITIKA ZAPOŠLJAVANJA

Krajem veljače je 717 osoba koristilo neku od mjera aktivne politike zapošljavanja prema sljedećim programima:

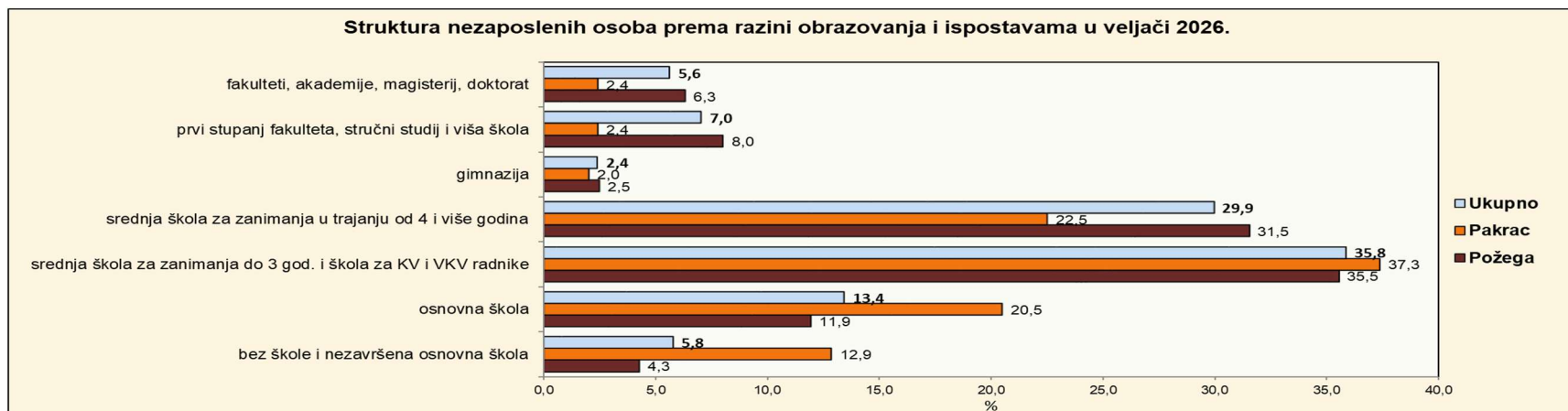
- Javni radovi – 2 osobe (0,3%).
- Obrazovanje nezaposlenih – 226 osoba (31,5%)
- Potpore za samozapošljavanje – 231 osoba (32,2%)
- Potpore za zapošljavanje – 258 osoba (36,0%).

T - 2	REGISTRIRANA NEZAPOSLENOST I ZAPOSŁJAVANJE PREMA RAZINI OBRAZOVANJA PO ISPOSTAVAMA U VELJAČI 2026. U ODNOSU NA SIJEČANJ 2026.									
	Mjesec	UKUPNO	Bez škole i nezavršena osnovna škola	Osnovna škola	Srednja škola za zanimanja do 3 god. i škola za KV i VKV radnike	Srednja škola za zanimanja u trajanju od 4 i više godina	Gimnazija	Prvi stupanj fakulteta, stručni studij i viša škola	Fakulteti, akademije, magisterij, doktorat	
UKUPNO	<b>II/2026.</b>	<b>1.423</b>	<b>82</b>	<b>191</b>	<b>510</b>	<b>426</b>	<b>34</b>	<b>100</b>	<b>80</b>	
	<i>Udio u %</i>	<i>100,0</i>	<i>5,8</i>	<i>13,4</i>	<i>35,8</i>	<i>29,9</i>	<i>2,4</i>	<i>7,0</i>	<i>5,6</i>	
	<i>Udio u % RH</i>	<i>100,0</i>	<i>5,8</i>	<i>16,3</i>	<i>31,4</i>	<i>27,0</i>	<i>3,6</i>	<i>7,2</i>	<i>8,6</i>	
	I/2026.	1.513	95	215	504	462	29	119	89	
	<i>Indeks</i>	<i>94,1</i>	<i>86,3</i>	<i>88,8</i>	<i>101,2</i>	<i>92,2</i>	<i>117,2</i>	<i>84,0</i>	<i>89,9</i>	
	<b>II/2026.</b>	<b>252</b>	<b>7</b>	<b>28</b>	<b>106</b>	<b>77</b>	<b>9</b>	<b>13</b>	<b>12</b>	
	I/2026.	415	25	48	165	128	7	28	14	
	<i>Indeks</i>	<i>60,7</i>	<i>28,0</i>	<i>58,3</i>	<i>64,2</i>	<i>60,2</i>	<i>128,6</i>	<i>46,4</i>	<i>85,7</i>	
	<b>Zaposleni s evidencije na temelju radnog odnosa</b>	<b>II/2026.</b>	<b>175</b>	<b>6</b>	<b>20</b>	<b>57</b>	<b>59</b>	<b>1</b>	<b>18</b>	<b>14</b>
	I/2026.	133	3	11	44	44	1	16	14	
	<i>Indeks</i>	<i>131,6</i>	<i>200,0</i>	<i>181,8</i>	<i>129,5</i>	<i>134,1</i>	<i>100,0</i>	<i>112,5</i>	<i>100,0</i>	
	<b>Zaposleni s evidencije na temelju drugih poslovnih aktivnosti</b>	<b>II/2026.</b>	<b>6</b>	<b>0</b>	<b>0</b>	<b>1</b>	<b>3</b>	<b>0</b>	<b>1</b>	<b>1</b>
	I/2026.	6	0	1	1	2	0	1	1	
	<i>Indeks</i>	<i>100,0</i>	<i>0,0</i>	<i>0,0</i>	<i>100,0</i>	<i>150,0</i>	<i>0,0</i>	<i>100,0</i>	<i>100,0</i>	
<b>Brisani iz evidencije zbog ostalih razloga</b>	<b>II/2026.</b>	<b>161</b>	<b>9</b>	<b>32</b>	<b>45</b>	<b>52</b>	<b>3</b>	<b>13</b>	<b>7</b>	
I/2026.	140	6	27	69	32	1	2	3		
<i>Indeks</i>	<i>115,0</i>	<i>150,0</i>	<i>118,5</i>	<i>65,2</i>	<i>162,5</i>	<i>300,0</i>	<i>650,0</i>	<i>233,3</i>		
<b>Korisnici novčane naknade</b>	<b>II/2026.</b>	<b>613</b>	<b>21</b>	<b>69</b>	<b>239</b>	<b>206</b>	<b>15</b>	<b>42</b>	<b>21</b>	
I/2026.	637	22	78	231	221	13	44	28		
<i>Indeks</i>	<i>96,2</i>	<i>95,5</i>	<i>88,5</i>	<i>103,5</i>	<i>93,2</i>	<i>115,4</i>	<i>95,5</i>	<i>75,0</i>		
POŽEGA	<b>II/2026.</b>	<b>1.174</b>	<b>50</b>	<b>140</b>	<b>417</b>	<b>370</b>	<b>29</b>	<b>94</b>	<b>74</b>	
	I/2026.	1.228	61	159	400	397	26	106	79	
	<i>Indeks</i>	<i>95,6</i>	<i>82,0</i>	<i>88,1</i>	<i>104,3</i>	<i>93,2</i>	<i>111,5</i>	<i>88,7</i>	<i>93,7</i>	
	<b>II/2026.</b>	<b>215</b>	<b>5</b>	<b>21</b>	<b>92</b>	<b>67</b>	<b>7</b>	<b>11</b>	<b>12</b>	
	I/2026.	345	19	35	137	112	7	22	13	
	<i>Indeks</i>	<i>62,3</i>	<i>26,3</i>	<i>60,0</i>	<i>67,2</i>	<i>59,8</i>	<i>100,0</i>	<i>50,0</i>	<i>92,3</i>	
	<b>Zaposleni s evidencije na temelju radnog odnosa</b>	<b>II/2026.</b>	<b>142</b>	<b>5</b>	<b>11</b>	<b>45</b>	<b>55</b>	<b>1</b>	<b>13</b>	<b>12</b>
	I/2026.	113	2	10	37	35	1	15	13	
	<i>Indeks</i>	<i>125,7</i>	<i>250,0</i>	<i>110,0</i>	<i>121,6</i>	<i>157,1</i>	<i>100,0</i>	<i>86,7</i>	<i>92,3</i>	
	<b>Zaposleni s evidencije na temelju drugih poslovnih aktivnosti</b>	<b>II/2026.</b>	<b>6</b>	<b>0</b>	<b>0</b>	<b>1</b>	<b>3</b>	<b>0</b>	<b>1</b>	<b>1</b>
	I/2026.	5	0	0	1	2	0	1	1	
	<i>Indeks</i>	<i>120,0</i>	<i>0,0</i>	<i>0,0</i>	<i>100,0</i>	<i>150,0</i>	<i>0,0</i>	<i>100,0</i>	<i>100,0</i>	
	<b>Brisani iz evidencije zbog ostalih razloga</b>	<b>II/2026.</b>	<b>121</b>	<b>8</b>	<b>28</b>	<b>32</b>	<b>36</b>	<b>3</b>	<b>9</b>	<b>5</b>
	I/2026.	116	5	20	59	27	0	2	3	
<i>Indeks</i>	<i>104,3</i>	<i>160,0</i>	<i>140,0</i>	<i>54,2</i>	<i>133,3</i>	<i>0,0</i>	<i>450,0</i>	<i>166,7</i>		
<b>Korisnici novčane naknade</b>	<b>II/2026.</b>	<b>516</b>	<b>10</b>	<b>54</b>	<b>196</b>	<b>183</b>	<b>15</b>	<b>38</b>	<b>20</b>	
I/2026.	530	11	62	182	196	12	41	26		
<i>Indeks</i>	<i>97,4</i>	<i>90,9</i>	<i>87,1</i>	<i>107,7</i>	<i>93,4</i>	<i>125,0</i>	<i>92,7</i>	<i>76,9</i>		
PAKRAC	<b>II/2026.</b>	<b>249</b>	<b>32</b>	<b>51</b>	<b>93</b>	<b>56</b>	<b>5</b>	<b>6</b>	<b>6</b>	
	I/2026.	285	34	56	104	65	3	13	10	
	<i>Indeks</i>	<i>87,4</i>	<i>94,1</i>	<i>91,1</i>	<i>89,4</i>	<i>86,2</i>	<i>166,7</i>	<i>46,2</i>	<i>60,0</i>	
	<b>II/2026.</b>	<b>37</b>	<b>2</b>	<b>7</b>	<b>14</b>	<b>10</b>	<b>2</b>	<b>2</b>	<b>0</b>	
	I/2026.	70	6	13	28	16	0	6	1	
	<i>Indeks</i>	<i>52,9</i>	<i>33,3</i>	<i>53,8</i>	<i>50,0</i>	<i>62,5</i>	<i>0,0</i>	<i>33,3</i>	<i>0,0</i>	
	<b>Zaposleni s evidencije na temelju radnog odnosa</b>	<b>II/2026.</b>	<b>33</b>	<b>1</b>	<b>9</b>	<b>12</b>	<b>4</b>	<b>0</b>	<b>5</b>	<b>2</b>
	I/2026.	20	1	1	7	9	0	1	1	
	<i>Indeks</i>	<i>165,0</i>	<i>100,0</i>	<i>900,0</i>	<i>171,4</i>	<i>44,4</i>	<i>0,0</i>	<i>500,0</i>	<i>200,0</i>	
	<b>Zaposleni s evidencije na temelju drugih poslovnih aktivnosti</b>	<b>II/2026.</b>	<b>0</b>	<b>0</b>	<b>0</b>	<b>0</b>	<b>0</b>	<b>0</b>	<b>0</b>	<b>0</b>
	I/2026.	1	0	1	0	0	0	0	0	
	<i>Indeks</i>	<i>0,0</i>	<i>0,0</i>	<i>0,0</i>	<i>0,0</i>	<i>0,0</i>	<i>0,0</i>	<i>0,0</i>	<i>0,0</i>	
	<b>Brisani iz evidencije zbog ostalih razloga</b>	<b>II/2026.</b>	<b>40</b>	<b>1</b>	<b>4</b>	<b>13</b>	<b>16</b>	<b>0</b>	<b>4</b>	<b>2</b>
	I/2026.	24	1	7	10	5	1	0	0	
<i>Indeks</i>	<i>166,7</i>	<i>100,0</i>	<i>57,1</i>	<i>130,0</i>	<i>320,0</i>	<i>0,0</i>	<i>0,0</i>	<i>0,0</i>		
<b>Korisnici novčane naknade</b>	<b>II/2026.</b>	<b>97</b>	<b>11</b>	<b>15</b>	<b>43</b>	<b>23</b>	<b>0</b>	<b>4</b>	<b>1</b>	
I/2026.	107	11	16	49	25	1	3	2		
<i>Indeks</i>	<i>90,7</i>	<i>100,0</i>	<i>93,8</i>	<i>87,8</i>	<i>92,0</i>	<i>0,0</i>	<i>133,3</i>	<i>50,0</i>		

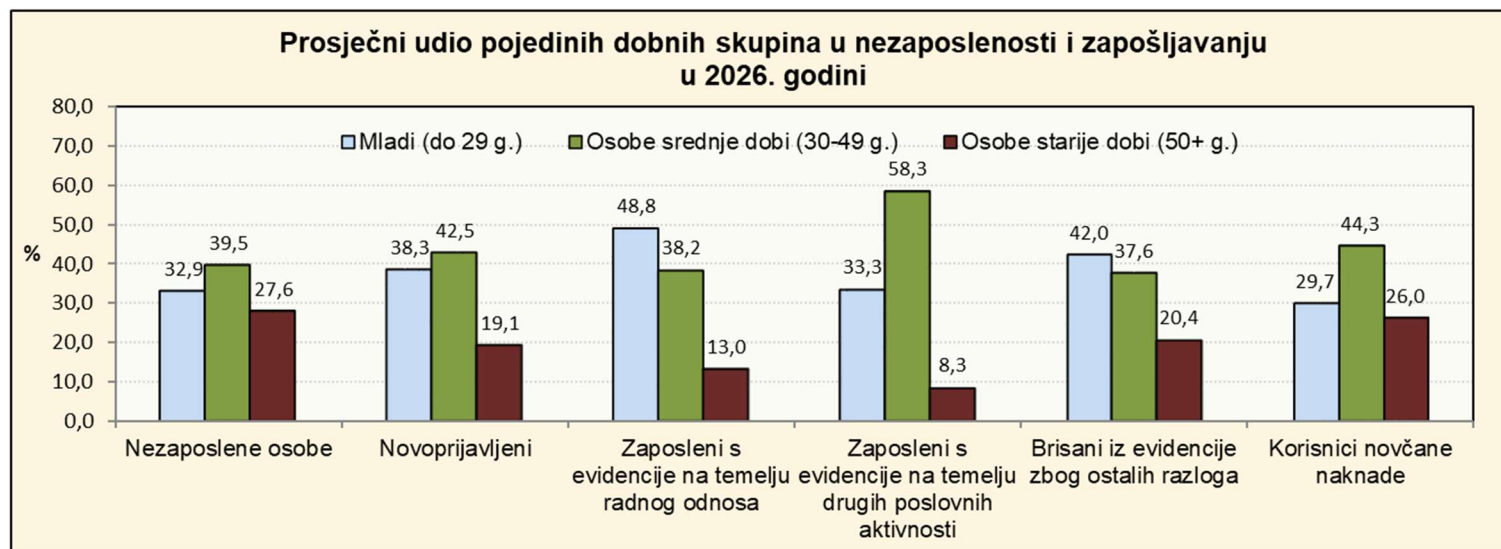
T - 2a		REGISTRIRANA NEZAPOSLENOST I ZAPOŠLJAVANJE PREMA RAZINI OBRAZOVANJA PO ISPOSTAVAMA U VELJAČI 2026. U ODNOSU NA VELJAČU 2025.								
		Mjesec	UKUPNO	Bez škole i nezavršena osnovna škola	Osnovna škola	Srednja škola za zanimanja do 3 god. i škola za KV i VKV radnike	Srednja škola za zanimanja u trajanju od 4 i više godina	Gimnazija	Prvi stupanj fakulteta, stručni studij i viša škola	Fakulteti, akademije, magisterij, doktorat
UKUPNO	Nezaposlene osobe	II/2026.	1.423	82	191	510	426	34	100	80
		II/2025.	1.871	111	308	678	513	38	120	103
		<i>Indeks</i>	<b>76,1</b>	<b>73,9</b>	<b>62,0</b>	<b>75,2</b>	<b>83,0</b>	<b>89,5</b>	<b>83,3</b>	<b>77,7</b>
	Novoprijavljeni	II/2026.	252	7	28	106	77	9	13	12
		II/2025.	219	7	30	93	58	5	14	12
		<i>Indeks</i>	<b>115,1</b>	<b>100,0</b>	<b>93,3</b>	<b>114,0</b>	<b>132,8</b>	<b>180,0</b>	<b>92,9</b>	<b>100,0</b>
	Zaposleni s evidencije na temelju radnog odnosa	II/2026.	175	6	20	57	59	1	18	14
		II/2025.	167	5	13	54	69	3	10	13
		<i>Indeks</i>	<b>104,8</b>	<b>120,0</b>	<b>153,8</b>	<b>105,6</b>	<b>85,5</b>	<b>33,3</b>	<b>180,0</b>	<b>107,7</b>
	Zaposleni s evidencije na temelju drugih poslovnih aktivnosti	II/2026.	6	0	0	1	3	0	1	1
		II/2025.	5	0	1	2	0	0	2	0
		<i>Indeks</i>	<b>120,0</b>	<b>0,0</b>	<b>0,0</b>	<b>50,0</b>	<b>0,0</b>	<b>0,0</b>	<b>50,0</b>	<b>0,0</b>
Brisani iz evidencije zbog ostalih razloga	II/2026.	161	9	32	45	52	3	13	7	
	II/2025.	86	2	18	27	27	1	9	2	
	<i>Indeks</i>	<b>187,2</b>	<b>450,0</b>	<b>177,8</b>	<b>166,7</b>	<b>192,6</b>	<b>300,0</b>	<b>144,4</b>	<b>350,0</b>	
Korisnici novčane naknade	II/2026.	613	21	69	239	206	15	42	21	
	II/2025.	542	16	87	226	139	7	37	30	
	<i>Indeks</i>	<b>113,1</b>	<b>131,3</b>	<b>79,3</b>	<b>105,8</b>	<b>148,2</b>	<b>214,3</b>	<b>113,5</b>	<b>70,0</b>	
POŽEGA	Nezaposlene osobe	II/2026.	1.174	50	140	417	370	29	94	74
		II/2025.	1.563	87	231	578	436	35	105	91
		<i>Indeks</i>	<b>75,1</b>	<b>57,5</b>	<b>60,6</b>	<b>72,1</b>	<b>84,9</b>	<b>82,9</b>	<b>89,5</b>	<b>81,3</b>
	Novoprijavljeni	II/2026.	215	5	21	92	67	7	11	12
		II/2025.	181	6	23	80	46	4	11	11
		<i>Indeks</i>	<b>118,8</b>	<b>83,3</b>	<b>91,3</b>	<b>115,0</b>	<b>145,7</b>	<b>175,0</b>	<b>100,0</b>	<b>109,1</b>
	Zaposleni s evidencije na temelju radnog odnosa	II/2026.	142	5	11	45	55	1	13	12
		II/2025.	136	4	8	44	58	2	10	10
		<i>Indeks</i>	<b>104,4</b>	<b>125,0</b>	<b>137,5</b>	<b>102,3</b>	<b>94,8</b>	<b>50,0</b>	<b>130,0</b>	<b>120,0</b>
	Zaposleni s evidencije na temelju drugih poslovnih aktivnosti	II/2026.	6	0	0	1	3	0	1	1
		II/2025.	5	0	1	2	0	0	2	0
		<i>Indeks</i>	<b>120,0</b>	<b>0,0</b>	<b>0,0</b>	<b>50,0</b>	<b>0,0</b>	<b>0,0</b>	<b>50,0</b>	<b>0,0</b>
Brisani iz evidencije zbog ostalih razloga	II/2026.	121	8	28	32	36	3	9	5	
	II/2025.	76	1	15	23	25	1	9	2	
	<i>Indeks</i>	<b>159,2</b>	<b>800,0</b>	<b>186,7</b>	<b>139,1</b>	<b>144,0</b>	<b>300,0</b>	<b>100,0</b>	<b>250,0</b>	
Korisnici novčane naknade	II/2026.	516	10	54	196	183	15	38	20	
	II/2025.	430	8	62	187	113	6	32	22	
	<i>Indeks</i>	<b>120,0</b>	<b>125,0</b>	<b>87,1</b>	<b>104,8</b>	<b>161,9</b>	<b>250,0</b>	<b>118,8</b>	<b>90,9</b>	
PAKRAC	Nezaposlene osobe	II/2026.	249	32	51	93	56	5	6	6
		II/2025.	308	24	77	100	77	3	15	12
		<i>Indeks</i>	<b>80,8</b>	<b>133,3</b>	<b>66,2</b>	<b>93,0</b>	<b>72,7</b>	<b>166,7</b>	<b>40,0</b>	<b>50,0</b>
	Novoprijavljeni	II/2026.	37	2	7	14	10	2	2	0
		II/2025.	38	1	7	13	12	1	3	1
		<i>Indeks</i>	<b>97,4</b>	<b>200,0</b>	<b>100,0</b>	<b>107,7</b>	<b>83,3</b>	<b>200,0</b>	<b>66,7</b>	<b>0,0</b>
	Zaposleni s evidencije na temelju radnog odnosa	II/2026.	33	1	9	12	4	0	5	2
		II/2025.	31	1	5	10	11	1	0	3
		<i>Indeks</i>	<b>106,5</b>	<b>100,0</b>	<b>180,0</b>	<b>120,0</b>	<b>36,4</b>	<b>0,0</b>	<b>0,0</b>	<b>66,7</b>
	Zaposleni s evidencije na temelju drugih poslovnih aktivnosti	II/2026.	0	0	0	0	0	0	0	0
		II/2025.	0	0	0	0	0	0	0	0
		<i>Indeks</i>	<b>0,0</b>	<b>0,0</b>	<b>0,0</b>	<b>0,0</b>	<b>0,0</b>	<b>0,0</b>	<b>0,0</b>	<b>0,0</b>
Brisani iz evidencije zbog ostalih razloga	II/2026.	40	1	4	13	16	0	4	2	
	II/2025.	10	1	3	4	2	0	0	0	
	<i>Indeks</i>	<b>400,0</b>	<b>100,0</b>	<b>133,3</b>	<b>325,0</b>	<b>800,0</b>	<b>0,0</b>	<b>0,0</b>	<b>0,0</b>	
Korisnici novčane naknade	II/2026.	97	11	15	43	23	0	4	1	
	II/2025.	112	8	25	39	26	1	5	8	
	<i>Indeks</i>	<b>86,6</b>	<b>137,5</b>	<b>60,0</b>	<b>110,3</b>	<b>88,5</b>	<b>0,0</b>	<b>80,0</b>	<b>12,5</b>	

T - 3	REGISTRIRANA NEZAPOSLENOST I ZAPOSŁJAVANJE PREMA RAZINI OBRAZOVANJA PO ISPOSTAVAMA OD SIJEČNJA DO VELJAČE 2026. I 2025.									
	Godina	UKUPNO	Bez škole i nezavršena osnovna škola	Osnovna škola	Srednja škola za zanimanja do 3 god. i škola za KV i VKV radnike	Srednja škola za zanimanja u trajanju od 4 i više godina	Gimnazija	Prvi stupanj fakulteta, stručni studij i viša škola	Fakulteti, akademije, magisterij, doktorat	
UKUPNO	Prosječan broj nezaposlenih osoba prema stanju krajem mjeseca	I - II/2026.	1.468	89	203	507	444	32	110	85
		I -II/2025.	1.891	112	308	673	533	38	123	105
		<i>Indeks</i>	77,7	79,0	65,9	75,3	83,4	84,0	89,0	80,9
	Ukupni broj novoprijavljenih radi zaposlenja	I - II/2026.	667	32	76	271	205	16	41	26
		I -II/2025.	608	28	86	234	177	17	36	30
		<i>Indeks</i>	109,7	114,3	88,4	115,8	115,8	94,1	113,9	86,7
	Ukupan broj zaposlenih s evidencije na temelju radnog odnosa	I - II/2026.	308	9	31	101	103	2	34	28
	I -II/2025.	331	12	32	113	121	5	20	28	
	<i>Indeks</i>	93,1	75,0	96,9	89,4	85,1	40,0	170,0	100,0	
Ukupan broj zaposlenih s evidencije na temelju drugih poslovnih aktivnosti	I - II/2026.	12	0	1	2	5	0	2	2	
	I -II/2025.	12	0	1	4	2	0	4	1	
	<i>Indeks</i>	100,0	0,0	100,0	50,0	250,0	0,0	50,0	200,0	
Ukupan broj brisanih iz evidencije zbog ostalih razloga	I - II/2026.	301	15	59	114	84	4	15	10	
	I -II/2025.	165	7	29	62	44	3	13	7	
	<i>Indeks</i>	182,4	214,3	203,4	183,9	190,9	133,3	115,4	142,9	
Prosječan broj korisnika novčane naknade	I - II/2026.	626	22	74	235	214	15	43	25	
	I -II/2025.	560	18	90	234	139	9	38	33	
	<i>Indeks</i>	111,8	122,9	81,7	100,4	153,6	170,6	114,7	74,2	
POŽEGA	Prosječan broj nezaposlenih osoba prema stanju krajem mjeseca	I - II/2026.	1.201	56	150	409	384	28	100	77
		I -II/2025.	1.581	88	231	573	455	35	110	92
		<i>Indeks</i>	76,0	63,4	64,9	71,4	84,3	79,7	91,3	83,6
	Ukupni broj novoprijavljenih radi zaposlenja	I - II/2026.	560	24	56	229	179	14	33	25
		I -II/2025.	491	18	62	198	143	15	28	27
		<i>Indeks</i>	114,1	133,3	90,3	115,7	125,2	93,3	117,9	92,6
	Ukupan broj zaposlenih s evidencije na temelju radnog odnosa	I - II/2026.	255	7	21	82	90	2	28	25
	I -II/2025.	266	8	19	92	102	4	17	24	
	<i>Indeks</i>	95,9	87,5	110,5	89,1	88,2	50,0	164,7	104,2	
Ukupan broj zaposlenih s evidencije na temelju drugih poslovnih aktivnosti	I - II/2026.	11	0	0	2	5	0	2	2	
	I -II/2025.	11	0	1	4	2	0	3	1	
	<i>Indeks</i>	100,0	0,0	0,0	50,0	250,0	0,0	66,7	200,0	
Ukupan broj brisanih iz evidencije zbog ostalih razloga	I - II/2026.	237	13	48	91	63	3	11	8	
	I -II/2025.	136	2	22	50	41	3	12	6	
	<i>Indeks</i>	174,3	650,0	218,2	182,0	153,7	100,0	91,7	133,3	
Prosječan broj korisnika novčane naknade	I - II/2026.	523	11	58	189	190	14	40	23	
	I -II/2025.	442	9	62	192	115	7	33	25	
	<i>Indeks</i>	118,5	116,7	94,3	98,7	165,5	192,9	119,7	92,0	
PAKRAC	Prosječan broj nezaposlenih osoba prema stanju krajem mjeseca	I - II/2026.	267	33	54	99	61	4	10	8
		I -II/2025.	310	25	78	101	78	3	14	13
		<i>Indeks</i>	86,3	134,7	69,0	98,0	78,1	133,3	70,4	61,5
	Ukupni broj novoprijavljenih radi zaposlenja	I - II/2026.	107	8	20	42	26	2	8	1
		I -II/2025.	117	10	24	36	34	2	8	3
		<i>Indeks</i>	91,5	80,0	83,3	116,7	76,5	100,0	100,0	33,3
	Ukupan broj zaposlenih s evidencije na temelju radnog odnosa	I - II/2026.	53	2	10	19	13	0	6	3
	I -II/2025.	65	4	13	21	19	1	3	4	
	<i>Indeks</i>	81,5	50,0	76,9	90,5	68,4	0,0	200,0	75,0	
Ukupan broj zaposlenih s evidencije na temelju drugih poslovnih aktivnosti	I - II/2026.	1	0	1	0	0	0	0	0	
	I -II/2025.	1	0	0	0	0	0	1	0	
	<i>Indeks</i>	100,0	0,0	0,0	0,0	0,0	0,0	0,0	0,0	
Ukupan broj brisanih iz evidencije zbog ostalih razloga	I - II/2026.	64	2	11	23	21	1	4	2	
	I -II/2025.	29	5	7	12	3	0	1	1	
	<i>Indeks</i>	220,7	40,0	157,1	191,7	700,0	0,0	400,0	200,0	
Prosječan broj korisnika novčane naknade	I - II/2026.	103	11	16	46	24	1	4	2	
	I -II/2025.	118	9	29	43	25	2	5	8	
	<i>Indeks</i>	86,9	129,4	54,4	108,2	98,0	66,7	77,8	18,8	

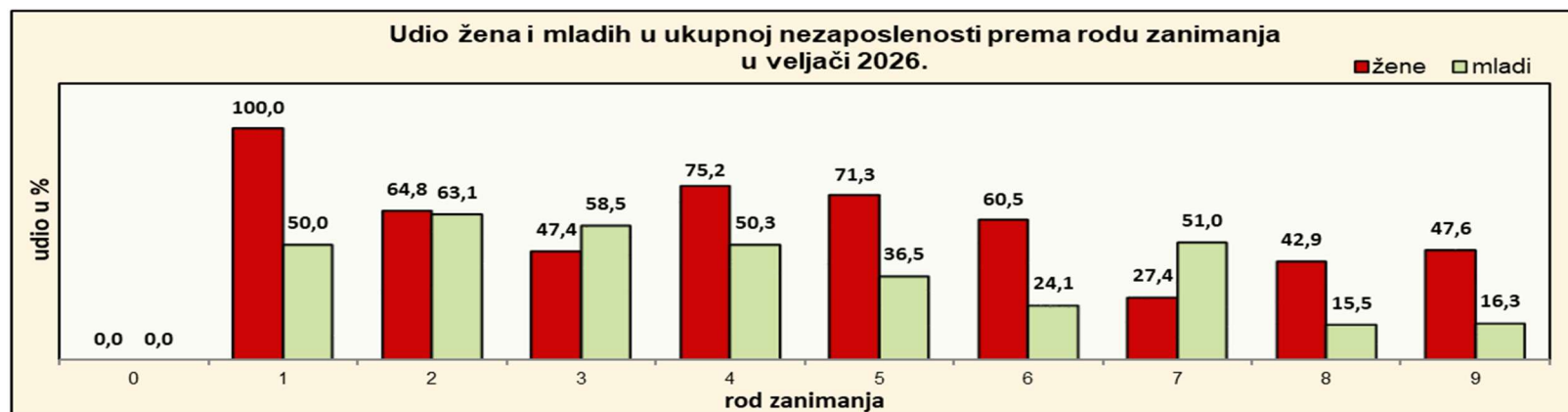
T - 4	REGISTRIRANA NEZAPOSLENOST I ZAPOSŁJAVANJE U VELJAČI 2026. PREMA SPOLU I RAZINI OBRAZOVANJA PO ISPOSTAVAMA																						
	Spol	Ukupno PU	Bez škole i nezavršena osnovna škola			Osnovna škola			Srednja škola za zanimanja do 3 god. i škola za KV i VKV radnike			Srednja škola za zanimanja u trajanju od 4 i više godina			Gimnazija			Prvi stupanj fakulteta, stručni studij i viša škola			Fakulteti, akademije, magisterij, doktorat		
			Požega	Pakrac	Ukupno	Požega	Pakrac	Ukupno	Požega	Pakrac	Ukupno	Požega	Pakrac	Ukupno	Požega	Pakrac	Ukupno	Požega	Pakrac	Ukupno	Požega	Pakrac	Ukupno
Nezaposlene osobe	Muškarci	683	27	19	46	61	24	85	227	56	283	158	21	179	15	3	18	38	2	40	27	5	32
	Žene	740	23	13	36	79	27	106	190	37	227	212	35	247	14	2	16	56	4	60	47	1	48
	<b>Ukupno</b>	<b>1.423</b>	<b>50</b>	<b>32</b>	<b>82</b>	<b>140</b>	<b>51</b>	<b>191</b>	<b>417</b>	<b>93</b>	<b>510</b>	<b>370</b>	<b>56</b>	<b>426</b>	<b>29</b>	<b>5</b>	<b>34</b>	<b>94</b>	<b>6</b>	<b>100</b>	<b>74</b>	<b>6</b>	<b>80</b>
Novoprijavljeni	Muškarci	137	3	0	3	9	3	12	58	9	67	37	5	42	2	1	3	4	1	5	5	0	5
	Žene	115	2	2	4	12	4	16	34	5	39	30	5	35	5	1	6	7	1	8	7	0	7
	<b>Ukupno</b>	<b>252</b>	<b>5</b>	<b>2</b>	<b>7</b>	<b>21</b>	<b>7</b>	<b>28</b>	<b>92</b>	<b>14</b>	<b>106</b>	<b>67</b>	<b>10</b>	<b>77</b>	<b>7</b>	<b>2</b>	<b>9</b>	<b>11</b>	<b>2</b>	<b>13</b>	<b>12</b>	<b>0</b>	<b>12</b>
Zaposleni s evidencije na temelju radnog odnosa	Muškarci	93	1	1	2	3	6	9	32	4	36	29	1	30	0	0	0	5	4	9	6	1	7
	Žene	82	4	0	4	8	3	11	13	8	21	26	3	29	1	0	1	8	1	9	6	1	7
	<b>Ukupno</b>	<b>175</b>	<b>5</b>	<b>1</b>	<b>6</b>	<b>11</b>	<b>9</b>	<b>20</b>	<b>45</b>	<b>12</b>	<b>57</b>	<b>55</b>	<b>4</b>	<b>59</b>	<b>1</b>	<b>0</b>	<b>1</b>	<b>13</b>	<b>5</b>	<b>18</b>	<b>12</b>	<b>2</b>	<b>14</b>
Zaposleni s evidencije na temelju drugih poslovnih aktivnosti	Muškarci	2	0	0	0	0	0	0	1	0	1	0	0	0	0	0	0	0	0	0	1	0	1
	Žene	4	0	0	0	0	0	0	0	0	0	3	0	3	0	0	0	1	0	1	0	0	0
	<b>Ukupno</b>	<b>6</b>	<b>0</b>	<b>0</b>	<b>0</b>	<b>0</b>	<b>0</b>	<b>0</b>	<b>1</b>	<b>0</b>	<b>1</b>	<b>3</b>	<b>0</b>	<b>3</b>	<b>0</b>	<b>0</b>	<b>0</b>	<b>1</b>	<b>0</b>	<b>1</b>	<b>1</b>	<b>0</b>	<b>1</b>
Brisani iz evidencije zbog ostalih razloga	Muškarci	81	3	0	3	14	0	14	23	3	26	18	8	26	2	0	2	4	1	5	4	1	5
	Žene	80	5	1	6	14	4	18	9	10	19	18	8	26	1	0	1	5	3	8	1	1	2
	<b>Ukupno</b>	<b>161</b>	<b>8</b>	<b>1</b>	<b>9</b>	<b>28</b>	<b>4</b>	<b>32</b>	<b>32</b>	<b>13</b>	<b>45</b>	<b>36</b>	<b>16</b>	<b>52</b>	<b>3</b>	<b>0</b>	<b>3</b>	<b>9</b>	<b>4</b>	<b>13</b>	<b>5</b>	<b>2</b>	<b>7</b>
Korisnici novčane naknade	Muškarci	456	7	4	11	54	15	69	196	43	239	90	10	100	8	0	8	17	1	18	10	1	11
	Žene	157	3	7	10	0	0	0	0	0	0	93	13	106	7	0	7	21	3	24	10	0	10
	<b>Ukupno</b>	<b>613</b>	<b>10</b>	<b>11</b>	<b>21</b>	<b>54</b>	<b>15</b>	<b>69</b>	<b>196</b>	<b>43</b>	<b>239</b>	<b>183</b>	<b>23</b>	<b>206</b>	<b>15</b>	<b>0</b>	<b>15</b>	<b>38</b>	<b>4</b>	<b>42</b>	<b>20</b>	<b>1</b>	<b>21</b>



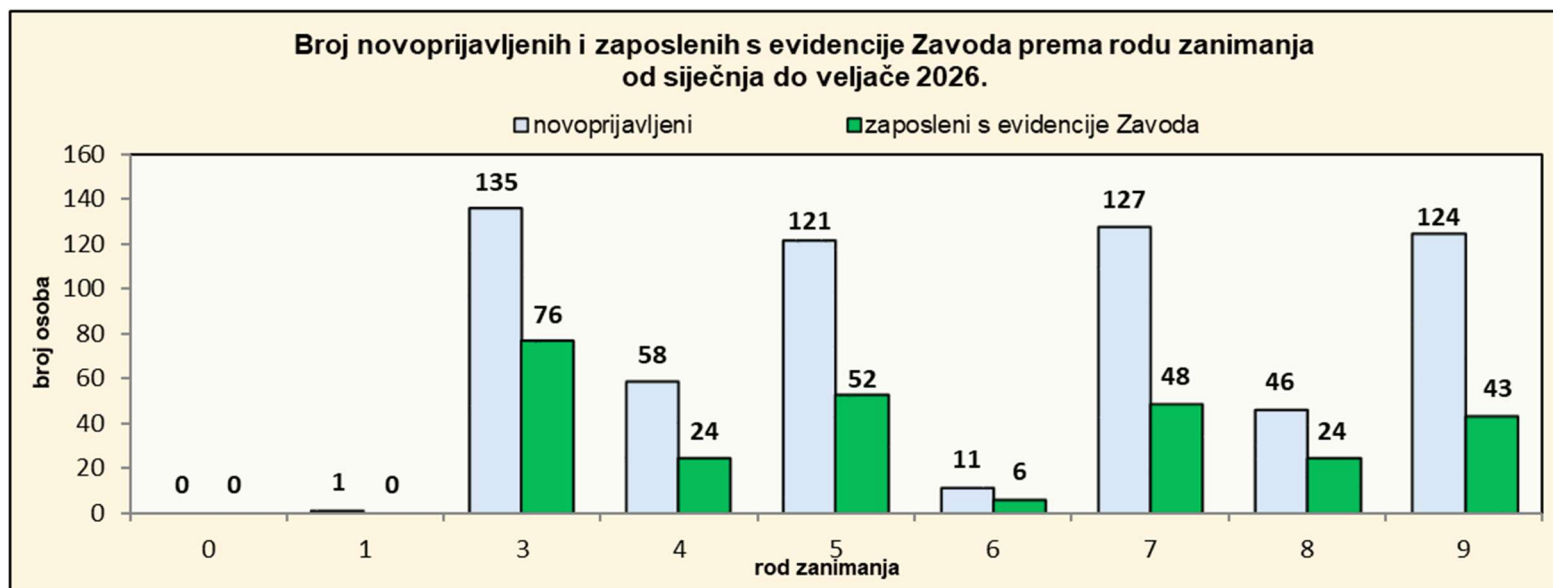
T - 5	REGISTRIRANA NEZAPOSLENOST I ZAPOSŁJAVANJE PREMA DOBI U VELJAČI 2026.										
	UKUPNO	Dob									
		15-19	20-24	25-29	30-34	35-39	40-44	45-49	50-54	55-59	60+
<b>Nezaposlene osobe</b>	<b>1.423</b>	<b>77</b>	<b>176</b>	<b>198</b>	<b>147</b>	<b>122</b>	<b>131</b>	<b>173</b>	<b>142</b>	<b>168</b>	<b>89</b>
- od toga osobe bez radnog iskustva	161	56	40	29	8	3	9	4	8	4	0
<b>Novoprijavljeni</b>	<b>252</b>	<b>20</b>	<b>28</b>	<b>48</b>	<b>23</b>	<b>24</b>	<b>29</b>	<b>34</b>	<b>17</b>	<b>20</b>	<b>9</b>
- dolaze izravno iz radnog odnosa	195	7	24	41	17	20	22	29	13	14	8
- dolaze iz individualne poljoprivrede	0	0	0	0	0	0	0	0	0	0	0
- dolaze iz nekog drugog oblika rada	0	0	0	0	0	0	0	0	0	0	0
- dolaze izravno iz redovitog školovanja	0	0	0	0	0	0	0	0	0	0	0
- dolaze iz neaktivnosti	57	13	4	7	6	4	7	5	4	6	1
<b>Zaposleni s evidencije na temelju radnog odnosa</b>	<b>175</b>	<b>15</b>	<b>33</b>	<b>44</b>	<b>16</b>	<b>13</b>	<b>17</b>	<b>14</b>	<b>13</b>	<b>8</b>	<b>2</b>
- od toga osobe bez radnog iskustva	20	9	4	6	1	0	0	0	0	0	0
<b>Zaposleni s evidencije na temelju drugih poslovnih aktivnosti</b>	<b>6</b>	<b>0</b>	<b>1</b>	<b>1</b>	<b>2</b>	<b>0</b>	<b>0</b>	<b>1</b>	<b>1</b>	<b>0</b>	<b>0</b>
<b>Brisani iz evidencije zbog ostalih razloga</b>	<b>161</b>	<b>10</b>	<b>29</b>	<b>25</b>	<b>19</b>	<b>10</b>	<b>15</b>	<b>16</b>	<b>14</b>	<b>8</b>	<b>15</b>
<b>Korisnici novčane naknade</b>	<b>613</b>	<b>6</b>	<b>71</b>	<b>102</b>	<b>70</b>	<b>71</b>	<b>59</b>	<b>76</b>	<b>58</b>	<b>55</b>	<b>45</b>



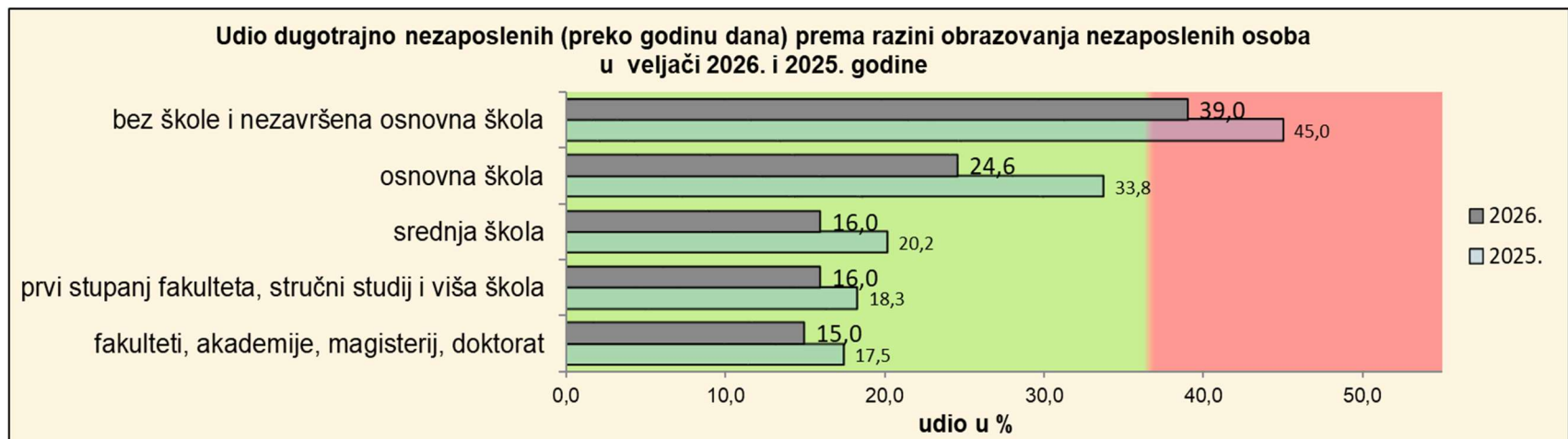
T - 6	REGISTRIRANA NEZAPOSLENOST I ZAPOSŁJAVANJE PREMA RODU ZANIMANJA I SPOLU U VELJAČI 2026.												
	Rod zanimanja	Stanje krajem izvještajnog mjeseca					Novoprijavljeni			Zaposleni na temelju radnog odnosa i drugih poslovnih aktivnosti			Prijavljene potrebe za radnicima
		Ukupno	Muškarci	Žene	udio %	RH udio %	Ukupno	Muškarci	Žene	Ukupno	Muškarci	Žene	Ukupno
(0) Vojna zanimanja	0	0	0	-	-	0	0	0	0	0	0	0	
(1) Zakonodavci, dužnosnici i direktori	1	0	1	0,1	0,07	0	0	0	0	0	0	0	
(2) Znanstvenici, inženjeri i stručnjaci	108	38	70	7,6	12,1	15	7	8	26	13	13	94	
(3) Tehničari i stručni suradnici	308	162	146	21,6	15,0	51	30	21	42	21	21	60	
(4) Administrativni službenici	137	34	103	9,6	13,1	24	7	17	9	2	7	9	
(5) Uslužna i trgovačka zanimanja	174	50	124	12,2	13,9	44	18	26	30	9	21	36	
(6) Poljoprivrednici, šumari, ribari, lovci	38	15	23	2,7	1,1	3	0	3	6	1	5	1	
(7) Zanimanja u obrtu i pojedinačnoj proizvodnji	179	130	49	12,6	8,4	49	41	8	35	32	3	47	
(8) Rukovatelji postrojenjima i strojevima, industrijski proizvođači i sastavljači proizvoda	77	44	33	5,4	3,8	14	10	4	10	7	3	20	
(9) Jednostavna zanimanja	401	210	191	28,2	32,4	52	24	28	23	10	13	74	
<b>UKUPNO</b>	<b>1.423</b>	<b>683</b>	<b>740</b>	<b>100,0</b>	<b>100,0</b>	<b>252</b>	<b>137</b>	<b>115</b>	<b>181</b>	<b>95</b>	<b>86</b>	<b>341</b>	



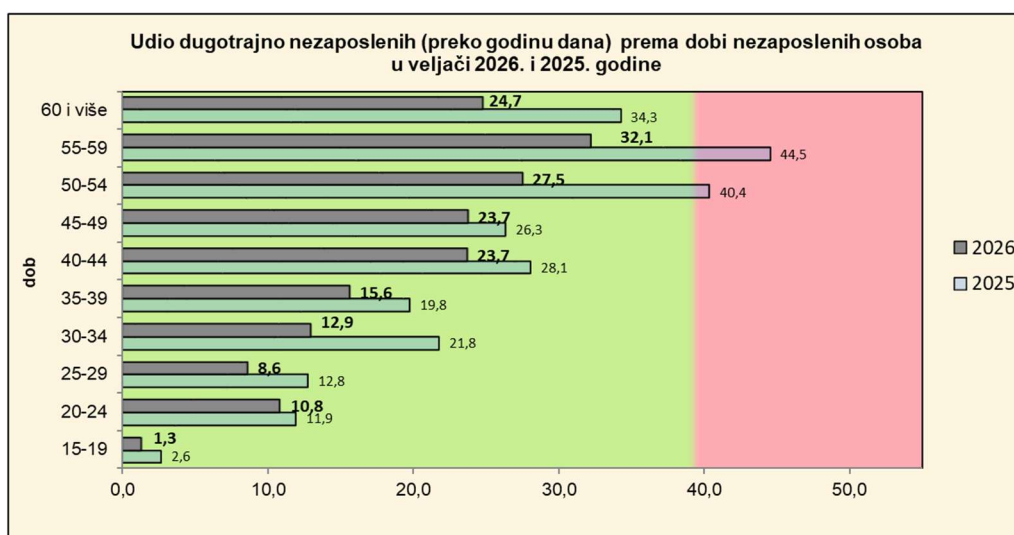
T - 6a	REGISTRIRANA NEZAPOSLENOST I ZAPOSŁJAVANJE PREMA RODU ZANIMANJA I SPOLU OD SIJEČNJA DO VELJAČE 2026.													
	Prosječan broj nezaposlenih osoba prema stanju krajem mjeseca				Novoprijavljeni				Zaposleni na temelju radnog odnosa i drugih poslovnih aktivnosti				Prijavljene potrebe za radnicima	
	Ukupno	Indeks 2026. 2025.	Muškarci	Žene	Ukupno	Indeks 2026. 2025.	Muškarci	Žene	Ukupno	Indeks 2026. 2025.	Muškarci	Žene	Ukupno	Indeks 2026. 2025.
(0) Vojna zanimanja	0	-	0	0	0	-	0	0	0	-	0	0	0	-
(1) Zakonodavci, dužnosnici i direktori	1	-	0	1	1	0,0	0	1	0	0,0	0	0	1	50,0
(2) Znanstvenici, inženjeri i stručnjaci	120	82,7	45	75	44	112,8	22	22	47	134,3	20	27	151	97,4
(3) Tehničari i stručni suradnici	317	89,4	165	152	135	116,4	76	59	76	88,4	41	35	81	82,7
(4) Administrativni službenici	138	80,9	35	103	58	101,8	23	35	24	68,6	9	15	18	200,0
(5) Uslužna i trgovačka zanimanja	181	79,7	49	132	121	114,2	42	79	52	113,0	12	40	90	90,0
(6) Poljoprivrednici, šumari, ribari, lovci	41	70,4	17	24	11	220,0	6	5	6	120,0	1	5	9	69,2
(7) Zanimanja u obrtu i pojedinačnoj proizvodnji	183	70,5	136	47	127	114,4	110	17	48	82,8	44	4	80	105,3
(8) Rukovatelji postrojenjima i strojevima, industrijski proizvođači i sastavljači proizvoda	81	81,3	47	34	46	127,8	35	11	24	218,2	18	6	38	88,4
(9) Jednostavna zanimanja	409	70,6	210	199	124	89,9	52	72	43	65,2	19	24	163	137,0
<b>UKUPNO</b>	<b>1.468</b>	<b>77,7</b>	<b>703</b>	<b>766</b>	<b>667</b>	<b>109,7</b>	<b>366</b>	<b>301</b>	<b>320</b>	<b>93,3</b>	<b>164</b>	<b>156</b>	<b>631</b>	<b>102,6</b>



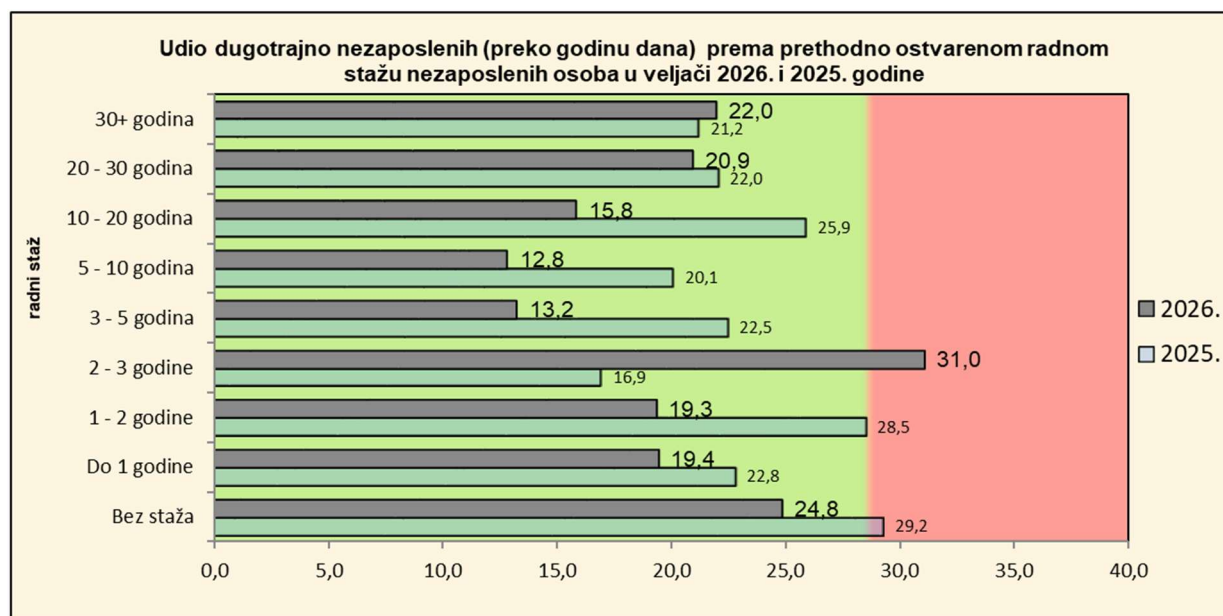
T - 7a		NEZAPOSLENE OSOBE PREMA TRAJANJU NEZAPOSLENOSTI, RAZINI OBRAZOVANJA I SPOLU U VELJAČI 2026.													
Trajanje nezaposlenosti	Spol	Bez škole i nezavršena osnovna škola	%	Osnovna škola	%	Srednja škola	%	Prvi stupanj fakulteta, stručni studij i viša škola	%	Fakulteti, akademije, magisterij, doktorat	%	Ukupno	%	RH %	
0 - 6 mjeseci	Muškarci	19	23,2	52	27,2	351	36,2	31	31,0	23	28,8	476	33,5	28,6	
	Žene	20	24,4	64	33,5	329	33,9	41	41,0	35	43,8	489	34,4	31,8	
	<b>Ukupno</b>	<b>39</b>	<b>47,6</b>	<b>116</b>	<b>60,7</b>	<b>680</b>	<b>70,1</b>	<b>72</b>	<b>72,0</b>	<b>58</b>	<b>72,5</b>	<b>965</b>	<b>67,8</b>	<b>60,4</b>	
6 - 12 mjeseci	Muškarci	6	7,3	11	5,8	66	6,8	3	3,0	5	6,3	91	6,4	5,8	
	Žene	5	6,1	17	8,9	69	7,1	9	9,0	5	6,3	105	7,4	6,9	
	<b>Ukupno</b>	<b>11</b>	<b>13,4</b>	<b>28</b>	<b>14,7</b>	<b>135</b>	<b>13,9</b>	<b>12</b>	<b>12,0</b>	<b>10</b>	<b>12,5</b>	<b>196</b>	<b>13,8</b>	<b>12,7</b>	
1 - 2 godine	Muškarci	8	9,8	4	2,1	31	3,2	2	2,0	3	3,8	48	3,4	4,0	
	Žene	0	0,0	4	2,1	52	5,4	6	6,0	7	8,8	69	4,8	4,8	
	<b>Ukupno</b>	<b>8</b>	<b>9,8</b>	<b>8</b>	<b>4,2</b>	<b>83</b>	<b>8,6</b>	<b>8</b>	<b>8,0</b>	<b>10</b>	<b>12,5</b>	<b>117</b>	<b>8,2</b>	<b>8,7</b>	
2 - 3 godine	Muškarci	5	6,1	6	3,1	12	1,2	1	1,0	1	1,3	25	1,8	2,0	
	Žene	2	2,4	5	2,6	11	1,1	1	1,0	1	1,3	20	1,4	2,3	
	<b>Ukupno</b>	<b>7</b>	<b>8,5</b>	<b>11</b>	<b>5,8</b>	<b>23</b>	<b>2,4</b>	<b>2</b>	<b>2,0</b>	<b>2</b>	<b>2,5</b>	<b>45</b>	<b>3,2</b>	<b>4,3</b>	
3 - 5 godina	Muškarci	1	1,2	4	2,1	9	0,9	2	2,0	0	0,0	16	1,1	2,2	
	Žene	3	3,7	5	2,6	16	1,6	1	1,0	0	0,0	25	1,8	2,5	
	<b>Ukupno</b>	<b>4</b>	<b>4,9</b>	<b>9</b>	<b>4,7</b>	<b>25</b>	<b>2,6</b>	<b>3</b>	<b>3,0</b>	<b>0</b>	<b>0,0</b>	<b>41</b>	<b>2,9</b>	<b>4,7</b>	
5 - 8 godina	Muškarci	2	2,4	2	1,0	6	0,6	1	1,0	0	0,0	11	0,8	1,8	
	Žene	1	1,2	7	3,7	6	0,6	1	1,0	0	0,0	15	1,1	1,9	
	<b>Ukupno</b>	<b>3</b>	<b>3,7</b>	<b>9</b>	<b>4,7</b>	<b>12</b>	<b>1,2</b>	<b>2</b>	<b>2,0</b>	<b>0</b>	<b>0,0</b>	<b>26</b>	<b>1,8</b>	<b>3,7</b>	
8 godina i više	Muškarci	5	6,1	6	3,1	5	0,5	0	0,0	0	0,0	16	1,1	2,8	
	Žene	5	6,1	4	2,1	7	0,7	1	1,0	0	0,0	17	1,2	2,8	
	<b>Ukupno</b>	<b>10</b>	<b>12,2</b>	<b>10</b>	<b>5,2</b>	<b>12</b>	<b>1,2</b>	<b>1</b>	<b>1,0</b>	<b>0</b>	<b>0,0</b>	<b>33</b>	<b>2,3</b>	<b>5,5</b>	
<b>Ukupno</b>	Muškarci	46	56,1	85	44,5	480	49,5	40	40,0	32	40,0	683	48,0	47,1	
	Žene	36	43,9	106	55,5	490	50,5	60	60,0	48	60,0	740	52,0	52,9	
	<b>Ukupno</b>	<b>82</b>	<b>100,0</b>	<b>191</b>	<b>100,0</b>	<b>970</b>	<b>100,0</b>	<b>100</b>	<b>100,0</b>	<b>80</b>	<b>100,0</b>	<b>1.423</b>	<b>100,0</b>	<b>100,0</b>	



T - 7b		NEZAPOSLENE OSOBE PREMA TRAJANJU NEZAPOSLENOSTI, DOBI I SPOLU U VELJAČI 2026.										Ukupno
		Dob										
Trajanje nezaposlenosti	Spol	15-19	20-24	25-29	30-34	35-39	40-44	45-49	50-54	55-59	60 +	
0 - 6 mj.	Muškarci	36	69	74	52	36	45	62	41	33	28	476
	Žene	25	68	83	52	54	46	48	39	54	20	489
	<b>Ukupno</b>	<b>61</b>	<b>137</b>	<b>157</b>	<b>104</b>	<b>90</b>	<b>91</b>	<b>110</b>	<b>80</b>	<b>87</b>	<b>48</b>	<b>965</b>
6 - 12 mj.	Muškarci	11	11	5	9	5	4	11	9	14	12	91
	Žene	4	9	19	15	8	5	11	14	13	7	105
	<b>Ukupno</b>	<b>15</b>	<b>20</b>	<b>24</b>	<b>24</b>	<b>13</b>	<b>9</b>	<b>22</b>	<b>23</b>	<b>27</b>	<b>19</b>	<b>196</b>
1 - 2 g.	Muškarci	0	3	2	0	3	7	10	6	9	8	48
	Žene	1	9	6	10	8	10	8	7	8	2	69
	<b>Ukupno</b>	<b>1</b>	<b>12</b>	<b>8</b>	<b>10</b>	<b>11</b>	<b>17</b>	<b>18</b>	<b>13</b>	<b>17</b>	<b>10</b>	<b>117</b>
2 - 3 g.	Muškarci	0	2	0	1	1	3	4	4	7	3	25
	Žene	0	1	3	3	2	1	7	1	1	1	20
	<b>Ukupno</b>	<b>0</b>	<b>3</b>	<b>3</b>	<b>4</b>	<b>3</b>	<b>4</b>	<b>11</b>	<b>5</b>	<b>8</b>	<b>4</b>	<b>45</b>
3 - 5 g.	Muškarci	0	2	2	0	1	0	1	1	4	5	16
	Žene	0	1	2	3	1	6	1	7	4	0	25
	<b>Ukupno</b>	<b>0</b>	<b>3</b>	<b>4</b>	<b>3</b>	<b>2</b>	<b>6</b>	<b>2</b>	<b>8</b>	<b>8</b>	<b>5</b>	<b>41</b>
5 - 8 g.	Muškarci	0	0	0	0	1	1	3	1	3	2	11
	Žene	0	1	1	1	0	2	2	2	6	0	15
	<b>Ukupno</b>	<b>0</b>	<b>1</b>	<b>1</b>	<b>1</b>	<b>1</b>	<b>3</b>	<b>5</b>	<b>3</b>	<b>9</b>	<b>2</b>	<b>26</b>
8 g. i više	Muškarci	0	0	0	0	2	0	2	7	5	0	16
	Žene	0	0	1	1	0	1	3	3	7	1	17
	<b>Ukupno</b>	<b>0</b>	<b>0</b>	<b>1</b>	<b>1</b>	<b>2</b>	<b>1</b>	<b>5</b>	<b>10</b>	<b>12</b>	<b>1</b>	<b>33</b>
<b>Ukupno</b>	Muškarci	47	87	83	62	49	60	93	69	75	58	683
	Žene	30	89	115	85	73	71	80	73	93	31	740
	<b>Ukupno</b>	<b>77</b>	<b>176</b>	<b>198</b>	<b>147</b>	<b>122</b>	<b>131</b>	<b>173</b>	<b>142</b>	<b>168</b>	<b>89</b>	<b>1.423</b>



T - 7c		NEZAPOSLENE OSOBE PREMA TRAJANJU NEZAPOSLENOSTI I PRETHODNO OSTVARENOM RADNOM STAŽU U VELJAČI 2026.									
		Radni staž									Ukupno
Trajanje nezaposlenosti	Spol	Bez staža	Do 1 godine	1 - 2 godine	2 - 3 godine	3 - 5 godina	5 - 10 godina	10 - 20 godina	20 - 30 godina	30+ godina	
0 - 6 mj.	Muškarci	45	34	38	23	58	103	86	62	27	476
	Žene	53	59	42	26	69	100	84	38	18	489
	<b>Ukupno</b>	<b>98</b>	<b>93</b>	<b>80</b>	<b>49</b>	<b>127</b>	<b>203</b>	<b>170</b>	<b>100</b>	<b>45</b>	<b>965</b>
6 - 12 mj.	Muškarci	13	6	4	7	9	14	14	11	13	91
	Žene	10	13	12	4	15	21	18	6	6	105
	<b>Ukupno</b>	<b>23</b>	<b>19</b>	<b>16</b>	<b>11</b>	<b>24</b>	<b>35</b>	<b>32</b>	<b>17</b>	<b>19</b>	<b>196</b>
1 - 2 g.	Muškarci	3	2	2	7	2	8	10	7	7	48
	Žene	9	9	3	9	5	16	5	10	3	69
	<b>Ukupno</b>	<b>12</b>	<b>11</b>	<b>5</b>	<b>16</b>	<b>7</b>	<b>24</b>	<b>15</b>	<b>17</b>	<b>10</b>	<b>117</b>
2 - 3 g.	Muškarci	3	1	3	1	4	3	5	2	3	25
	Žene	5	0	3	1	5	1	4	0	1	20
	<b>Ukupno</b>	<b>8</b>	<b>1</b>	<b>6</b>	<b>2</b>	<b>9</b>	<b>4</b>	<b>9</b>	<b>2</b>	<b>4</b>	<b>45</b>
3 - 5 g.	Muškarci	3	2	0	0	1	1	3	4	2	16
	Žene	3	4	4	3	0	3	3	3	2	25
	<b>Ukupno</b>	<b>6</b>	<b>6</b>	<b>4</b>	<b>3</b>	<b>1</b>	<b>4</b>	<b>6</b>	<b>7</b>	<b>4</b>	<b>41</b>
5 - 8 g.	Muškarci	1	3	0	1	1	1	2	2	0	11
	Žene	4	1	3	0	1	2	2	2	0	15
	<b>Ukupno</b>	<b>5</b>	<b>4</b>	<b>3</b>	<b>1</b>	<b>2</b>	<b>3</b>	<b>4</b>	<b>4</b>	<b>0</b>	<b>26</b>
8 g. i više	Muškarci	2	4	3	3	2	0	2	0	0	16
	Žene	7	1	2	2	2	0	2	1	0	17
	<b>Ukupno</b>	<b>9</b>	<b>5</b>	<b>5</b>	<b>5</b>	<b>4</b>	<b>0</b>	<b>4</b>	<b>1</b>	<b>0</b>	<b>33</b>
<b>Ukupno</b>	Muškarci	70	52	50	42	77	130	122	88	52	683
	Žene	91	87	69	45	97	143	118	60	30	740
	<b>Ukupno</b>	<b>161</b>	<b>139</b>	<b>119</b>	<b>87</b>	<b>174</b>	<b>273</b>	<b>240</b>	<b>148</b>	<b>82</b>	<b>1.423</b>



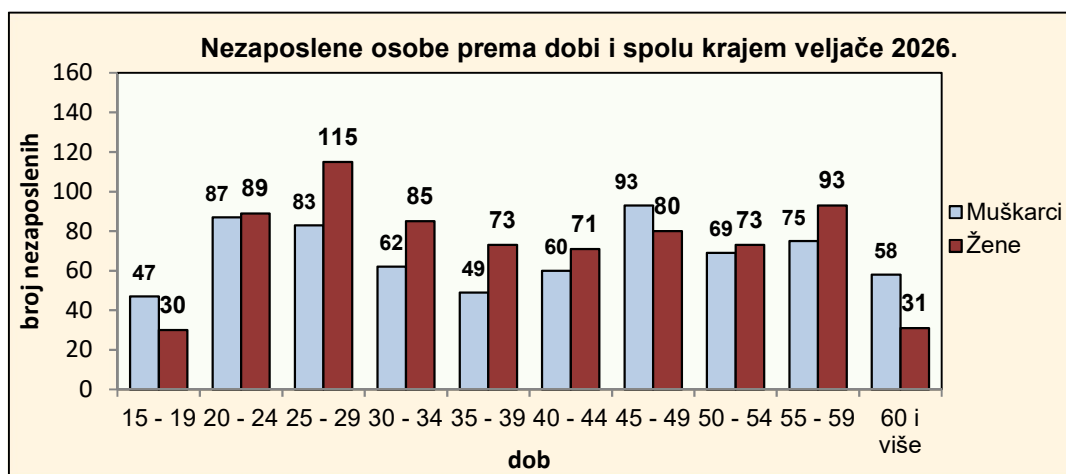
T - 8	REGISTRIRANA NEZAPOSLENOST, ZAPOSŁJAVANJE I PRIJAVLJENE POTREBE ZA RADNICIMA PREMA DJELATNOSTI I SPOLU U VELJAČI 2026.														
	Nezaposlene osobe					Novoprijavljeni					Zaposleni s evidencije na temelju radnog odnosa				Prijavljene potrebe za radnicima
	Djelatnost (NKD 2025)	Ukupno	Struktura %	Struktura RH %	Muškarci	Žene	Ukupno	Struktura %	Muškarci	Žene	Izravno iz radnog odnosa	Ukupno	Struktura %	Muškarci	
(A) Poljoprivreda, šumarstvo i ribarstvo	127	8,9	27,0	71	56	16	6,3	10	6	12	11	6,3	8	3	29
(B) Rudarstvo i vađenje	1	0,1	0,8	1	0	1	0,4	1	0	1	0	0,0	0	0	0
(C) Prerađivačka industrija	217	15,2	93,6	108	109	42	16,7	20	22	35	41	23,4	29	12	40
(D) Opskrba električnom energijom, plinom, parom i klimatizacija	2	0,14	0,9	2	0	0	0,0	0	0	0	0	0,0	0	0	0
(E) Opskrba vodom; uklanjanje otpadnih voda, gospodarenje otpadom te djelatnosti sanacije okoliša	39	2,7	8,7	34	5	10	4,0	10	0	9	1	0,6	1	0	1
(F) Građevinarstvo	104	7,3	58,3	74	30	22	8,7	18	4	17	22	12,6	19	3	78
(G) Trgovina na veliko i na malo	126	8,9	85,1	46	80	22	8,7	8	14	21	18	10,3	6	12	7
(H) Prijevoz i skladištenje	79	5,6	44,0	46	33	12	4,8	8	4	10	5	2,9	4	1	7
(I) Smještaj te pripreme i usluživanja hrane	185	13,0	133,3	75	110	35	13,9	20	15	31	22	12,6	7	15	19
(J) Izdavačke djelatnosti, djelatnosti emitiranja te proizvodnje i distribucije sadržaja	2	0,1	3,5	2	0	0	0,0	0	0	0	0	0,0	0	0	0
(K) Telekomunikacije, računalno programiranje, savjetovanje, računalna infrastruktura i ostale informacijske uslužne djelatnosti	20	1,4	10,5	11	9	8	3,2	6	2	5	6	3,4	4	2	1
(L) Financijske djelatnosti i djelatnosti osiguranja	5	0,4	6,0	3	2	0	0,0	0	0	0	0	0,0	0	0	1
(M) Poslovanje nekretninama	4	0,3	5,8	3	1	1	0,4	0	1	1	0	0,0	0	0	1
(N) Stručne, znanstvene i tehničke djelatnosti	47	3,3	29,4	22	25	9	3,6	4	5	8	3	1,7	1	2	11
(O) Administrativne i pomoćne uslužne djelatnosti	67	4,7	44,9	33	34	10	4,0	8	2	8	11	6,3	5	6	6
(P) Javna uprava i obrana; Obvezno socijalno osiguranje	73	5,1	33,1	34	39	8	3,2	4	4	6	3	1,7	0	3	9
(Q) Obrazovanje	35	2,5	19,9	6	29	7	2,8	1	6	7	17	9,7	3	14	45
(R) Djelatnosti zdravstvene zaštite i socijalne skrbi	58	4,1	22,6	17	41	12	4,8	1	11	9	6	3,4	2	4	82
(S) Umjetnost, sport i rekreacija	10	0,7	13,9	6	4	3	1,2	2	1	3	0	0,0	0	0	0
(T) Ostale uslužne djelatnosti	42	3,0	31,7	11	31	9	3,6	3	6	8	8	4,6	3	5	4
(U) Djelatnosti kućanstava kao poslodavaca i djelatnosti kućanstava koja proizvode različitu robu i obavljaju različite usluge za vlastite potrebe	19	1,3	6,7	8	11	5	2,0	2	3	4	1	0,6	1	0	0
(V) Djelatnosti izvanteritorijalnih organizacija i tijela	0	0,0	0,1	0	0	0	0,0	0	0	0	0	0,0	0	0	0
Ostali	161	11,3	0,1	70	91	20	7,9	11	9	0	0	0,0	0	0	0
<b>Ukupno</b>	<b>1.423</b>	<b>100,0</b>	<b>680,0</b>	<b>683</b>	<b>740</b>	<b>252</b>	<b>100,0</b>	<b>137</b>	<b>115</b>	<b>195</b>	<b>175</b>	<b>100,0</b>	<b>93</b>	<b>82</b>	<b>341</b>

T - 8a	NOVOPRIJAVLJENI, ZAPOSŁJAVANJE I PRIJAVLJENE POTREBE ZA RADNICIMA PO VRSTI DJELATNOSTI OD SIJEČNJA DO VELJAČE 2026. PO ISPOSTAVAMA									
	Novoprijavljeni				Zaposleni s evidencije na temelju radnog odnosa			Prijavljene potrebe za radnicima		
Djelatnost (NKD 2025)	Ukupno	Pakrac	Požega	Izravno iz radnog odnosa	Ukupno	Pakrac	Požega	Ukupno	Pakrac	Požega
(A) Poljoprivreda, šumarstvo i ribarstvo	66	9	57	57	18	3	15	59	3	56
(B) Rudarstvo i vađenje	1	1	0	1	0	0	0	0	0	0
(C) Prerađivačka industrija	107	17	90	92	65	13	52	118	30	88
(D) Opskrba električnom energijom, plinom, parom i klimatizacija	0	0	0	0	0	0	0	0	0	0
(E) Opskrba vodom; uklanjanje otpadnih voda, gospodarenje otpadom te djelatnosti sanacije okoliša	28	2	26	26	2	0	2	2	0	2
(F) Građevinarstvo	51	5	46	39	39	8	31	92	12	80
(G) Trgovina na veliko i na malo	55	8	47	45	28	7	21	23	2	21
(H) Prijevoz i skladištenje	45	4	41	40	12	0	12	21	1	20
(I) Smještaj te pripreme i usluživanja hrane	98	19	79	90	30	9	21	53	10	43
(J) Izdavačke djelatnosti, djelatnosti emitiranja te proizvodnje i distribucije sadržaja	1	0	1	1	0	0	0	1	0	1
(K) Telekomunikacije, računalno programiranje, savjetovanje, računalna infrastruktura i ostale informacijske uslužne djelatnosti	11	1	10	8	8	1	7	3	1	2
(L) Financijske djelatnosti i djelatnosti osiguranja	2	0	2	2	1	0	1	1	0	1
(M) Poslovanje nekretninama	1	0	1	1	0	0	0	1	0	1
(N) Stručne, znanstvene i tehničke djelatnosti	18	4	14	16	8	0	8	21	2	19
(O) Administrativne i pomoćne uslužne djelatnosti	37	8	29	32	23	3	20	21	0	21
(P) Javna uprava i obrana; Obvezno socijalno osiguranje	14	0	14	10	7	1	6	10	1	9
(Q) Obrazovanje	18	2	16	17	28	5	23	89	30	59
(R) Djelatnosti zdravstvene zaštite i socijalne skrbi	27	8	19	22	22	1	21	104	35	69
(S) Umjetnost, sport i rekreacija	5	0	5	5	2	0	2	2	0	2
(T) Ostale uslužne djelatnosti	24	4	20	18	14	1	13	10	1	9
(U) Djelatnosti kućanstava kao poslodavaca i djelatnosti kućanstava koja proizvode različitu robu i obavljaju različite usluge za vlastite potrebe	9	8	1	6	1	1	0	0	0	0
(V) Djelatnosti izvanteritorijalnih organizacija i tijela	0	0	0	0	0	0	0	0	0	0
Ostali - bez radnog iskustva	49	7	42	0	0	0	0	0	0	0
<b>Ukupno</b>	<b>667</b>	<b>107</b>	<b>560</b>	<b>528</b>	<b>308</b>	<b>53</b>	<b>255</b>	<b>631</b>	<b>128</b>	<b>503</b>

T - 9	NEZAPOSLENE OSOBE PREMA DOBI, SPOLU I RAZINI OBRAZOVANJA KRAJEM VELJAČE 2026.																									
	Ukupno PU	Udio %	RH udio %	Bez škole i nezavršena osnovna škola			Osnovna škola			Srednja škola za zanimanja do 3 god. i škola za KV i VKV radnike			Srednja škola za zanimanja u trajanju od 4 i više godina			Gimnazija			Prvi stupanj fakulteta, stručni studij i viša škola			Fakulteti, akademije, magisterij, doktorat				
				Muškarci	Žene	Ukupno	Muškarci	Žene	Ukupno	Muškarci	Žene	Ukupno	Muškarci	Žene	Ukupno	Muškarci	Žene	Ukupno	Muškarci	Žene	Ukupno	Muškarci	Žene	Ukupno	Muškarci	Žene
Dob																										
15 - 19	77	5,4	4,1	1	1	2	1	0	1	30	12	42	15	17	32	0	0	0	0	0	0	0	0	0	0	0
20 - 24	176	12,4	10,5	1	1	2	3	3	6	35	22	57	35	46	81	6	1	7	6	10	16	1	6	7		
25 - 29	198	13,9	12,5	1	2	3	6	3	9	26	31	57	29	39	68	4	4	8	9	18	27	8	18	26		
30 - 34	147	10,3	9,8	1	3	4	4	6	10	25	23	48	22	34	56	1	3	4	6	8	14	3	8	11		
35 - 39	122	8,6	9,5	3	3	6	10	4	14	19	27	46	10	26	36	1	3	4	4	6	10	2	4	6		
40 - 44	131	9,2	10,4	3	3	6	4	8	12	28	29	57	11	17	28	4	2	6	4	5	9	6	7	13		
45 - 49	173	12,2	11,0	7	8	15	14	19	33	46	26	72	17	16	33	2	1	3	5	7	12	2	3	5		
50 - 54	142	10,0	10,9	10	7	17	19	21	40	23	24	47	13	16	29	0	1	1	1	3	4	3	1	4		
55 - 59	168	11,8	11,9	12	6	18	18	34	52	28	27	55	10	24	34	0	1	1	2	0	2	5	1	6		
60 +	89	6,3	9,4	7	2	9	6	8	14	23	6	29	17	12	29	0	0	0	3	3	6	2	0	2		
UKUPNO	1.423	100,0	100,0	46	36	82	85	106	191	283	227	510	179	247	426	18	16	34	40	60	100	32	48	80		

T - 10	NEZAPOSLENE OSOBE PREMA RADNOM STAŽU, SPOLU I RAZINI OBRAZOVANJA KRAJEM VELJAČE 2026.																							
	Ukupno PU	Udio %	Bez škole i nezavršena osnovna škola			Osnovna škola			Srednja škola za zanimanja do 3 god. i škola za KV i VKV radnike			Srednja škola za zanimanja u trajanju od 4 i više godina			Gimnazija			Prvi stupanj fakulteta, stručni studij i viša škola			Fakulteti, akademije, magisterij, doktorat			
			Muškarci	Žene	Ukupno	Muškarci	Žene	Ukupno	Muškarci	Žene	Ukupno	Muškarci	Žene	Ukupno	Muškarci	Žene	Ukupno	Muškarci	Žene	Ukupno	Muškarci	Žene	Ukupno	Muškarci
Radni staž																								
bez radnog staža	161	11,3	3	12	15	4	3	7	28	22	50	17	25	42	3	2	5	11	11	22	4	16	20	
do 1 godine	139	9,8	6	8	14	4	12	16	18	21	39	18	32	50	1	1	2	1	5	6	4	8	12	
1 - 2 godine	119	8,4	6	1	7	6	11	17	20	18	38	9	21	30	1	2	3	6	11	17	2	5	7	
2 - 3 godine	87	6,1	2	2	4	9	6	15	11	21	32	13	12	25	2	0	2	2	2	4	3	2	5	
3 - 5 godina	174	12,2	7	5	12	19	16	35	23	27	50	20	30	50	4	4	8	2	12	14	2	3	5	
5 - 10 godina	273	19,2	8	4	12	10	25	35	55	49	104	40	50	90	4	3	7	8	6	14	5	6	11	
10 - 15 godina	128	9,0	4	1	5	9	10	19	37	23	60	15	14	29	0	1	1	2	9	11	2	1	3	
15 - 20 godina	112	7,9	3	2	5	6	7	13	27	21	48	11	21	32	1	2	3	2	2	4	3	4	7	
20 - 25 godina	93	6,5	2	0	2	5	8	13	29	13	42	14	9	23	2	1	3	3	2	5	3	2	5	
25 - 30 godina	55	3,9	0	1	1	9	4	13	14	5	19	5	14	19	0	0	0	1	0	1	1	1	2	
30 - 35 godina	44	3,1	5	0	5	3	2	5	10	4	14	9	8	17	0	0	0	1	0	1	2	0	2	
35 - 40 godina	29	2,0	0	0	0	1	2	3	9	3	12	5	7	12	0	0	0	1	0	1	1	0	1	
preko 40 godina	9	0,6	0	0	0	0	0	0	2	0	2	3	4	7	0	0	0	0	0	0	0	0	0	
UKUPNO	1.423	100,0	46	36	82	85	106	191	283	227	510	179	247	426	18	16	34	40	60	100	32	48	80	

T - 11		NEZAPOSLENE OSOBE PREMA DOBI I SPOLU KRAJEM VELJAČE ZA 2026. I 2025. PO ISPOSTAVAMA					
Dob	Spol	Pakrac	Požega	Ukupno	Indeksi veljača 2026./veljača 2025.		
					Pakrac	Požega	Ukupno
15 - 19	<b>Ukupno</b>	<b>12</b>	<b>65</b>	<b>77</b>	<b>54,5</b>	<b>70,7</b>	<b>67,5</b>
	Muškarci	7	40	47	46,7	67,8	63,5
	Žene	5	25	30	71,4	75,8	75,0
20 - 24	<b>Ukupno</b>	<b>27</b>	<b>149</b>	<b>176</b>	<b>64,3</b>	<b>63,4</b>	<b>63,5</b>
	Muškarci	16	71	87	72,7	66,4	67,4
	Žene	11	78	89	55,0	60,9	60,1
25 - 29	<b>Ukupno</b>	<b>35</b>	<b>163</b>	<b>198</b>	<b>77,8</b>	<b>68,8</b>	<b>70,2</b>
	Muškarci	22	61	83	91,7	56,5	62,9
	Žene	13	102	115	61,9	79,1	76,7
30 - 34	<b>Ukupno</b>	<b>27</b>	<b>120</b>	<b>147</b>	<b>112,5</b>	<b>82,2</b>	<b>86,5</b>
	Muškarci	10	52	62	83,3	94,5	92,5
	Žene	17	68	85	141,7	74,7	82,5
35 - 39	<b>Ukupno</b>	<b>27</b>	<b>95</b>	<b>122</b>	<b>90,0</b>	<b>69,3</b>	<b>73,1</b>
	Muškarci	12	37	49	200,0	49,3	60,5
	Žene	15	58	73	62,5	93,5	84,9
40 - 44	<b>Ukupno</b>	<b>20</b>	<b>111</b>	<b>131</b>	<b>64,5</b>	<b>79,3</b>	<b>76,6</b>
	Muškarci	9	51	60	52,9	82,3	75,9
	Žene	11	60	71	78,6	76,9	77,2
45 - 49	<b>Ukupno</b>	<b>36</b>	<b>137</b>	<b>173</b>	<b>94,7</b>	<b>82,0</b>	<b>84,4</b>
	Muškarci	24	69	93	120,0	98,6	103,3
	Žene	12	68	80	66,7	70,1	69,6
50 - 54	<b>Ukupno</b>	<b>27</b>	<b>115</b>	<b>142</b>	<b>79,4</b>	<b>87,1</b>	<b>85,5</b>
	Muškarci	14	55	69	87,5	100,0	97,2
	Žene	13	60	73	72,2	77,9	76,8
55 - 59	<b>Ukupno</b>	<b>29</b>	<b>139</b>	<b>168</b>	<b>90,6</b>	<b>77,7</b>	<b>79,6</b>
	Muškarci	11	64	75	73,3	75,3	75,0
	Žene	18	75	93	105,9	79,8	83,8
60 i više	<b>Ukupno</b>	<b>9</b>	<b>80</b>	<b>89</b>	<b>90,0</b>	<b>81,6</b>	<b>82,4</b>
	Muškarci	5	53	58	71,4	96,4	93,5
	Žene	4	27	31	133,3	62,8	67,4
<b>UKUPNO</b>	<b>PU</b>	<b>249</b>	<b>1.174</b>	<b>1.423</b>	<b>80,8</b>	<b>75,1</b>	<b>76,1</b>
	Muškarci	130	553	683	84,4	75,6	77,2
	Žene	119	621	740	77,3	74,6	75,1



T - 12	PREGLED BROJA NEZAPOSLENIH OSOBA PO GRADOVIMA I OPĆINAMA PREMA RAZINI OBRAZOVANJA I SPOLU, U VELJAČI 2026. U ODNOSU NA SIJEČANJ 2026. I VELJAČU 2025.											
	Stupanj obrazovanja	Veljača 2026.			Siječanj 2026.			INDEKS veljača '26. siječanj '26.	Veljača 2025.			INDEKS veljača '26. veljača '25.
		Muškarci	Žene	Ukupno	Muškarci	Žene	Ukupno		Muškarci	Žene	Ukupno	
BRESTOVAC	Bez škole i nezavršena osnovna škola	2	1	3	3	1	4	75,0	3	2	5	60,0
	Osnovna škola	6	11	17	8	11	19	89,5	12	10	22	77,3
	Srednja škola za zanimanja do 3 god. i škola za KV i VKV radnike	14	11	25	14	11	25	100,0	19	16	35	71,4
	Srednja škola za zanimanja u trajanju od 4 i više godina	5	14	19	4	18	22	86,4	10	17	27	70,4
	Gimnazija	1	1	2	1	1	2	100,0	1	1	2	100,0
	Prvi stupanj fakulteta, stručni studij i viša škola	1	3	4	2	3	5	80,0	1	4	5	80,0
	Fakulteti, akademije, magisterij, doktorat	0	1	1	1	1	2	50,0	0	0	0	0,0
	UKUPNO	29	42	71	33	46	79	89,9	46	50	96	74,0
	Struktura nezaposlenih prema spolu	40,8	59,2	100,0	41,8	58,2	100,0		47,9	52,1	100,0	
ČAGLIN	Bez škole i nezavršena osnovna škola	4	3	7	6	4	10	70,0	11	4	15	46,7
	Osnovna škola	5	4	9	6	3	9	100,0	7	9	16	56,3
	Srednja škola za zanimanja do 3 god. i škola za KV i VKV radnike	8	6	14	7	7	14	100,0	7	7	14	100,0
	Srednja škola za zanimanja u trajanju od 4 i više godina	4	8	12	4	10	14	85,7	3	11	14	85,7
	Gimnazija	1	0	1	1	0	1	100,0	1	0	1	100,0
	Prvi stupanj fakulteta, stručni studij i viša škola	2	0	2	3	0	3	66,7	1	3	4	50,0
	Fakulteti, akademije, magisterij, doktorat	0	0	0	0	0	0	0,0	0	1	1	0,0
	UKUPNO	24	21	45	27	24	51	88,2	30	35	65	69,2
	Struktura nezaposlenih prema spolu	53,3	46,7	100,0	52,9	47,1	100,0		46,2	53,8	100,0	
JAKŠIĆ	Bez škole i nezavršena osnovna škola	1	0	1	1	0	1	100,0	2	0	2	50,0
	Osnovna škola	3	3	6	4	2	6	100,0	9	7	16	37,5
	Srednja škola za zanimanja do 3 god. i škola za KV i VKV radnike	14	7	21	13	8	21	100,0	20	17	37	56,8
	Srednja škola za zanimanja u trajanju od 4 i više godina	8	13	21	12	12	24	87,5	11	22	33	63,6
	Gimnazija	0	0	0	0	0	0	0,0	1	3	4	0,0
	Prvi stupanj fakulteta, stručni studij i viša škola	2	5	7	2	5	7	100,0	0	3	3	233,3
	Fakulteti, akademije, magisterij, doktorat	0	5	5	0	5	5	100,0	2	7	9	55,6
	UKUPNO	28	33	61	32	32	64	95,3	45	59	104	58,7
	Struktura nezaposlenih prema spolu	45,9	54,1	100,0	50,0	50,0	100,0		43,3	56,7	100,0	
KAPTOL	Bez škole i nezavršena osnovna škola	1	0	1	1	1	2	50,0	3	1	4	25,0
	Osnovna škola	3	3	6	2	3	5	120,0	6	6	12	50,0
	Srednja škola za zanimanja do 3 god. i škola za KV i VKV radnike	9	6	15	11	6	17	88,2	16	16	32	46,9
	Srednja škola za zanimanja u trajanju od 4 i više godina	12	14	26	12	17	29	89,7	4	11	15	173,3
	Gimnazija	2	0	2	1	0	1	200,0	0	0	0	0,0
	Prvi stupanj fakulteta, stručni studij i viša škola	2	5	7	3	10	13	53,8	2	5	7	100,0
	Fakulteti, akademije, magisterij, doktorat	1	3	4	2	2	4	100,0	0	4	4	100,0
	UKUPNO	30	31	61	32	39	71	85,9	31	43	74	82,4
	Struktura nezaposlenih prema spolu	49,2	50,8	100,0	45,1	54,9	100,0		41,9	58,1	100,0	
KUTJEVO	Bez škole i nezavršena osnovna škola	6	6	12	5	7	12	100,0	9	7	16	75,0
	Osnovna škola	11	7	18	12	8	20	90,0	14	8	22	81,8
	Srednja škola za zanimanja do 3 god. i škola za KV i VKV radnike	28	24	52	30	23	53	98,1	39	35	74	70,3
	Srednja škola za zanimanja u trajanju od 4 i više godina	10	21	31	12	21	33	93,9	14	26	40	77,5
	Gimnazija	0	1	1	0	2	2	50,0	0	1	1	100,0
	Prvi stupanj fakulteta, stručni studij i viša škola	3	3	6	3	3	6	100,0	0	5	5	120,0
	Fakulteti, akademije, magisterij, doktorat	5	5	10	5	3	8	125,0	2	4	6	166,7
	UKUPNO	63	67	130	67	67	134	97,0	78	86	164	79,3
	Struktura nezaposlenih prema spolu	48,5	51,5	100,0	50,0	50,0	100,0		47,6	52,4	100,0	

T - 12 (nastavak)	PREGLED BROJA NEZAPOSLENIH OSOBA PO GRADOVIMA I OPĆINAMA PREMA RAZINI OBRAZOVANJA I SPOLU, U VELJAČI 2026. U ODNOSU NA SIJEČANJ 2026. I VELJAČU 2025.											
	Stupanj obrazovanja	Veljača 2026.			Siječanj 2026.			INDEKS veljača '26. siječanj '26.	Veljača 2025.			INDEKS veljača '26. veljača '25.
		Muškarci	Žene	Ukupno	Muškarci	Žene	Ukupno		Muškarci	Žene	Ukupno	
LIPIK	Bez škole i nezavršena osnovna škola	7	7	14	9	8	17	82,4	5	7	12	116,7
	Osnovna škola	10	7	17	12	10	22	77,3	18	13	31	54,8
	Srednja škola za zanimanja do 3 god. i škola za KV i VKV radnike	21	20	41	22	27	49	83,7	17	15	32	128,1
	Srednja škola za zanimanja u trajanju od 4 i više godina	10	11	21	13	14	27	77,8	12	13	25	84,0
	Gimnazija	1	0	1	0	0	0	0,0	0	0	0	0,0
	Prvi stupanj fakulteta, stručni studij i viša škola	2	1	3	3	4	7	42,9	1	3	4	75,0
	Fakulteti, akademije, magisterij, doktorat	2	0	2	2	0	2	100,0	1	2	3	66,7
	<b>UKUPNO</b>	<b>53</b>	<b>46</b>	<b>99</b>	<b>61</b>	<b>63</b>	<b>124</b>	<b>79,8</b>	<b>54</b>	<b>53</b>	<b>107</b>	<b>92,5</b>
	<i>Struktura nezaposlenih prema spolu</i>	<i>53,5</i>	<i>46,5</i>	<i>100,0</i>	<i>49,2</i>	<i>50,8</i>	<i>100,0</i>		<i>50,5</i>	<i>49,5</i>	<i>100,0</i>	
PAKRAC	Bez škole i nezavršena osnovna škola	12	6	18	13	4	17	105,9	7	5	12	150,0
	Osnovna škola	14	20	34	14	20	34	100,0	19	27	46	73,9
	Srednja škola za zanimanja do 3 god. i škola za KV i VKV radnike	35	17	52	32	23	55	94,5	42	26	68	76,5
	Srednja škola za zanimanja u trajanju od 4 i više godina	11	24	35	11	27	38	92,1	21	31	52	67,3
	Gimnazija	2	2	4	2	1	3	133,3	1	2	3	133,3
	Prvi stupanj fakulteta, stručni studij i viša škola	0	3	3	3	3	6	50,0	5	6	11	27,3
	Fakulteti, akademije, magisterij, doktorat	3	1	4	5	3	8	50,0	5	4	9	44,4
	<b>UKUPNO</b>	<b>77</b>	<b>73</b>	<b>150</b>	<b>80</b>	<b>81</b>	<b>161</b>	<b>93,2</b>	<b>100</b>	<b>101</b>	<b>201</b>	<b>74,6</b>
	<i>Struktura nezaposlenih prema spolu</i>	<i>51,3</i>	<i>48,7</i>	<i>100,0</i>	<i>49,7</i>	<i>50,3</i>	<i>100,0</i>		<i>49,8</i>	<i>50,2</i>	<i>100,0</i>	
PLETERNICA	Bez škole i nezavršena osnovna škola	3	5	8	3	4	7	114,3	4	4	8	100,0
	Osnovna škola	11	16	27	12	24	36	75,0	15	26	41	65,9
	Srednja škola za zanimanja do 3 god. i škola za KV i VKV radnike	49	35	84	49	37	86	97,7	54	54	108	77,8
	Srednja škola za zanimanja u trajanju od 4 i više godina	25	32	57	28	38	66	86,4	35	45	80	71,3
	Gimnazija	2	2	4	2	1	3	133,3	3	3	6	66,7
	Prvi stupanj fakulteta, stručni studij i viša škola	6	5	11	8	5	13	84,6	7	15	22	50,0
	Fakulteti, akademije, magisterij, doktorat	7	6	13	6	7	13	100,0	6	7	13	100,0
	<b>UKUPNO</b>	<b>103</b>	<b>101</b>	<b>204</b>	<b>108</b>	<b>116</b>	<b>224</b>	<b>91,1</b>	<b>124</b>	<b>154</b>	<b>278</b>	<b>73,4</b>
	<i>Struktura nezaposlenih prema spolu</i>	<i>50,5</i>	<i>49,5</i>	<i>100,0</i>	<i>48,2</i>	<i>51,8</i>	<i>100,0</i>		<i>44,6</i>	<i>55,4</i>	<i>100,0</i>	
POŽEGA	Bez škole i nezavršena osnovna škola	5	7	12	5	13	18	66,7	15	15	30	40,0
	Osnovna škola	18	25	43	23	28	51	84,3	33	51	84	51,2
	Srednja škola za zanimanja do 3 god. i škola za KV i VKV radnike	91	86	177	87	72	159	111,3	117	101	218	81,2
	Srednja škola za zanimanja u trajanju od 4 i više godina	76	93	169	77	88	165	102,4	93	97	190	88,9
	Gimnazija	9	10	19	10	7	17	111,8	10	10	20	95,0
	Prvi stupanj fakulteta, stručni studij i viša škola	19	31	50	19	34	53	94,3	18	36	54	92,6
	Fakulteti, akademije, magisterij, doktorat	13	25	38	18	26	44	86,4	26	30	56	67,9
	<b>UKUPNO</b>	<b>231</b>	<b>277</b>	<b>508</b>	<b>239</b>	<b>268</b>	<b>507</b>	<b>100,2</b>	<b>312</b>	<b>340</b>	<b>652</b>	<b>77,9</b>
	<i>Struktura nezaposlenih prema spolu</i>	<i>45,5</i>	<i>54,5</i>	<i>100,0</i>	<i>47,1</i>	<i>52,9</i>	<i>100,0</i>		<i>47,9</i>	<i>52,1</i>	<i>100,0</i>	
VELIKA	Bez škole i nezavršena osnovna škola	5	1	6	5	2	7	85,7	5	2	7	85,7
	Osnovna škola	4	10	14	4	9	13	107,7	7	11	18	77,8
	Srednja škola za zanimanja do 3 god. i škola za KV i VKV radnike	14	15	29	11	14	25	116,0	32	28	60	48,3
	Srednja škola za zanimanja u trajanju od 4 i više godina	18	17	35	19	25	44	79,5	16	21	37	94,6
	Gimnazija	0	0	0	0	0	0	0,0	1	0	1	0,0
	Prvi stupanj fakulteta, stručni studij i viša škola	3	4	7	3	3	6	116,7	3	2	5	140,0
	Fakulteti, akademije, magisterij, doktorat	1	2	3	1	2	3	100,0	1	1	2	150,0
	<b>UKUPNO</b>	<b>45</b>	<b>49</b>	<b>94</b>	<b>43</b>	<b>55</b>	<b>98</b>	<b>95,9</b>	<b>65</b>	<b>65</b>	<b>130</b>	<b>72,3</b>
	<i>Struktura nezaposlenih prema spolu</i>	<i>47,9</i>	<i>52,1</i>	<i>100,0</i>	<i>43,9</i>	<i>56,1</i>	<i>100,0</i>		<i>50,0</i>	<i>50,0</i>	<i>100,0</i>	

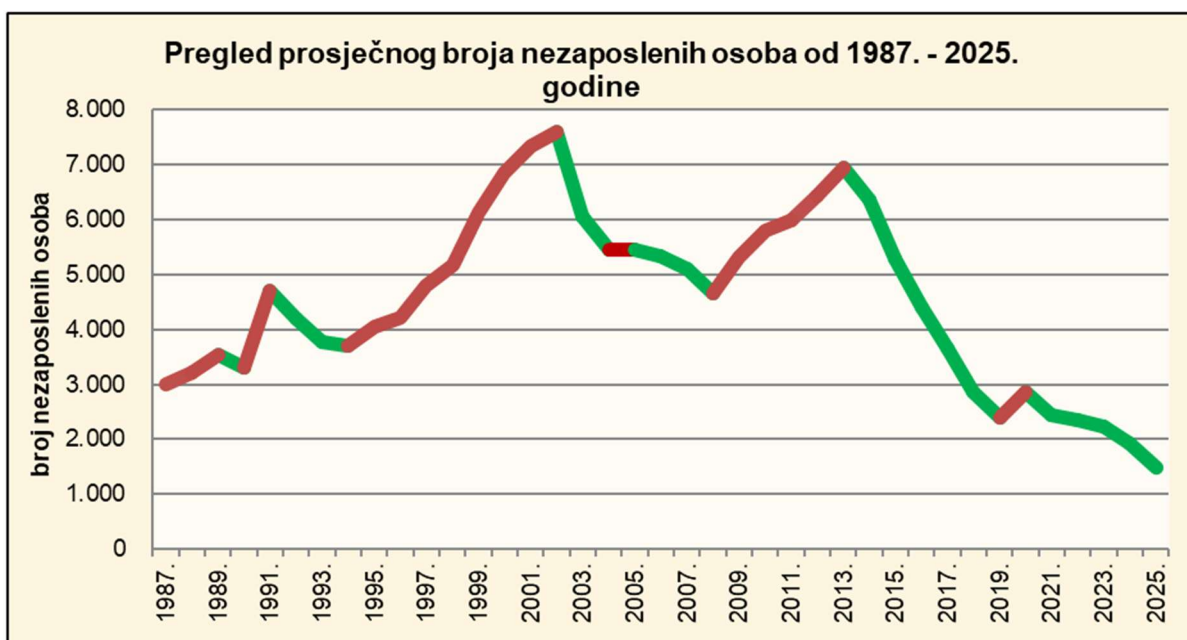
T - 13	REGISTRIRANA NEZAPOSLENOST I IZLASCI IZ EVIDENCIJE HRVATSKIH BRANITELJA PREMA RAZINI OBRAZOVANJA U VELJAČI 2026.			
Razina obrazovanja	Nezaposlene osobe	Novoprijavljeni	Zaposleni temeljem radnog odnosa i drugih poslovnih aktivnosti	Izlasci iz evidencije zbog ostalih razloga
Bez škole i nezavršena osnovna škola	7	1	0	0
Osnovna škola	20	0	2	4
Srednja škola za zanimanja do 3 god. i škola za KV i VKV radnike	37	3	1	3
Srednja škola za zanimanja u trajanju od 4 i više godina	19	3	2	3
Gimnazija	0	0	0	0
Prvi stupanj fakulteta, stručni studij i viša škola	4	0	0	0
Fakulteti, akademije, magisterij, doktorat	2	1	0	0
<b>Ukupno</b>	<b>89</b>	<b>8</b>	<b>5</b>	<b>10</b>
Siječanj 2026.	96	17	2	3
Veljača 2025.	106	2	3	1

T - 14	ZAPOŠLJAVANJE NA TEMELJU RADNOG ODNOSA I DRUGIH POSLOVNIH AKTIVNOSTI PREMA SPOLU I DUŽINI TRAJANJA NEZAPOSLENOSTI U VELJAČI 2026.										
Razlozi	UKUPNO	Muškarci	Žene	Trajanje nezaposlenosti							
				Do 3 mjeseca	3 - 6 mjeseci	6 - 9 mjeseci	9 - 12 mjeseci	1 - 2 godine	2 - 3 godine	3 - 5 godina	Više od 5 godina
Zapošljavanje na temelju radnog odnosa	175	93	82	119	33	10	5	7	1	0	0
Registriranje trgovačkog društva ili druge pravne osobe, 25 % udjela u trgovačkom društvu ili drugoj pravnoj osobi	1	1	0	0	0	0	0	1	0	0	0
Registriranje obrta, slobodnog zanimanja ili djelatnosti poljoprivrede i šumarstva	4	1	3	1	2	1	0	0	0	0	0
Ostvarivanje mjesečnog prim itka, odnosno dohotka od druge samostalne djelatnosti, većega od prosječne isplaćene novčane naknade u prethodnoj kalendarskoj godini	0	0	0	0	0	0	0	0	0	0	0
Ostali razlozi	1	0	1	0	0	0	0	1	0	0	0
<b>ZAPOŠLJAVANJE NA TEMELJU RADNOG ODNOSA I DRUGIH POSLOVNIH AKTIVNOSTI</b>	<b>181</b>	<b>95</b>	<b>86</b>	<b>120</b>	<b>35</b>	<b>11</b>	<b>5</b>	<b>9</b>	<b>1</b>	<b>0</b>	<b>0</b>
Siječanj 2026.	139	69	70	86	30	12	5	4	2	0	0
<i>Indeks veljača'26./siječanj'26.</i>	130,2	137,7	122,9	139,5	116,7	91,7	100,0	225,0	50,0	0,0	0,0
Veljača 2025.	172	89	83	96	47	21	1	4	3	0	0
<i>Indeks veljača'26./veljača'25.</i>	105,2	106,7	103,6	125,0	74,5	52,4	500,0	225,0	33,3	0,0	0,0

T - 15	ZAPOSLENI S EVIDENCIJE NA TEMELJU RADNOG ODNOSA PREMA MJESTU I VRSTI RADA I SPOLU U VELJAČI 2026. PO ISPOSTAVAMA										
		Mjesto rada				Vrsta rada					
Ispostava	Spol	Ukupno	Na području ispostave	Na području ostalih područnih ureda	U inozemstvu	Određeno vrijeme	Neodređeno vrijeme	Skrraćeno vrijeme	Pripravnici	Sezonsko	
POŽEGA	Muškarci	76	54	20	2	55	21	0	0	0	
	Žene	66	54	10	2	49	17	3	0	0	
	<b>Ukupno</b>	<b>142</b>	<b>108</b>	<b>30</b>	<b>4</b>	<b>104</b>	<b>38</b>	<b>3</b>	<b>0</b>	<b>0</b>	
PAKRAC	Muškarci	17	12	5	0	12	5	0	0	0	
	Žene	16	8	7	1	14	2	1	0	1	
	<b>Ukupno</b>	<b>33</b>	<b>20</b>	<b>12</b>	<b>1</b>	<b>26</b>	<b>7</b>	<b>1</b>	<b>0</b>	<b>1</b>	
UKUPNO PODRUČNI URED	Muškarci	93	66	25	2	67	26	0	0	0	
	Žene	82	62	17	3	63	19	4	0	1	
	<b>Ukupno</b>	<b>175</b>	<b>128</b>	<b>42</b>	<b>5</b>	<b>130</b>	<b>45</b>	<b>4</b>	<b>0</b>	<b>1</b>	
Siječanj 2026.		<b>133</b>	<b>112</b>	<b>20</b>	<b>1</b>	<b>107</b>	<b>26</b>	<b>6</b>	<b>0</b>	<b>0</b>	
<i>Indeks veljača'26./siječanj'26.</i>		<i>131,6</i>	<i>114,3</i>	<i>210,0</i>	<i>500,0</i>	<i>121,5</i>	<i>173,1</i>	<i>66,7</i>	<i>0,0</i>	<i>0,0</i>	
Veljača 2025.		<b>167</b>	<b>122</b>	<b>41</b>	<b>4</b>	<b>134</b>	<b>33</b>	<b>7</b>	<b>0</b>	<b>3</b>	
<i>Indeks veljača'26./veljača'25.</i>		<i>104,8</i>	<i>104,9</i>	<i>102,4</i>	<i>125,0</i>	<i>97,0</i>	<i>136,4</i>	<i>57,1</i>	<i>0,0</i>	<i>33,3</i>	

T - 16	KORISNICI NOVČANE NAKNADE PREMA RAZINI OBRAZOVANJA I SPOLU U VELJAČI 2026. PO ISPOSTAVAMA								
	Spol	Ukupno	Bez škole i nezavršena osnovna škola	Osnovna škola	Srednja škola za zanimanja do 3 god. i škola za KV i VKV radnike	Srednja škola za zanimanja u trajanju od 4 i više godina	Gimnazija	Prvi stupanj fakulteta, stručni studij i viša škola	Fakulteti, akademije, magisterij, doktorat
POŽEGA	Muškarci	278	3	27	123	90	8	17	10
	Žene	238	7	27	73	93	7	21	10
	<b>Ukupno</b>	<b>516</b>	<b>10</b>	<b>54</b>	<b>196</b>	<b>183</b>	<b>15</b>	<b>38</b>	<b>20</b>
PAKRAC	Muškarci	51	6	9	24	10	0	1	1
	Žene	46	5	6	19	13	0	3	0
	<b>Ukupno</b>	<b>97</b>	<b>11</b>	<b>15</b>	<b>43</b>	<b>23</b>	<b>0</b>	<b>4</b>	<b>1</b>
UKUPNO	Muškarci	329	9	36	147	100	8	18	11
	Žene	284	12	33	92	106	7	24	10
	<b>Ukupno</b>	<b>613</b>	<b>21</b>	<b>69</b>	<b>239</b>	<b>206</b>	<b>15</b>	<b>42</b>	<b>21</b>
Siječanj 2026.		<b>637</b>	<b>22</b>	<b>78</b>	<b>231</b>	<b>221</b>	<b>13</b>	<b>44</b>	<b>28</b>
<i>Indeks veljača'26./siječanj'26.</i>		<i>96,2</i>	<i>95,5</i>	<i>88,5</i>	<i>103,5</i>	<i>93,2</i>	<i>115,4</i>	<i>95,5</i>	<i>75,0</i>
Veljača 2025.		<b>542</b>	<b>16</b>	<b>87</b>	<b>226</b>	<b>139</b>	<b>7</b>	<b>37</b>	<b>30</b>
<i>Indeks veljača'26./veljača'25.</i>		<i>113,1</i>	<i>131,3</i>	<i>79,3</i>	<i>105,8</i>	<i>91,2</i>	<i>214,3</i>	<i>113,5</i>	<i>70,0</i>
Prosječni iznos novčane naknade u EUR		704,53	673,39	659,54	698,27	710,32	658,58	757,59	824,61

T - 17		NEZAPOSLENE OSOBE S INVALIDITETOM PREMA RAZINI OBRAZOVANJA, SPOLU I ISPOSTAVAMA U VELJAČI 2026. U ODNOSU NA VELJAČU 2025.								
		UKUPNO	Bez škole i nezavršena osnovna škola	Osnovna škola	Srednja škola za zanimanja do 3 god. i škola za KV i VKV radnike	Srednja škola za zanimanja u trajanju od 4 i više godina	Gimnazija	Prvi stupanj fakulteta, stručni studij i viša škola	Fakulteti, akademije, magisterij, doktorat	
ISPOSTAVA	POŽEGA	II/2026.	187	13	34	101	26	1	10	2
		Udio u %	100,0	7,0	18,2	54,0	13,9	0,5	5,3	1,1
		II/2025.	275	23	51	140	49	1	8	3
	Indeks	68,0	56,5	66,7	72,1	53,1	100,0	125,0	66,7	
	PAKRAC	II/2026.	42	5	12	21	3	1	0	0
		Udio u %	100,0	11,9	28,6	50,0	7,1	2,4	0,0	0,0
II/2025.		66	7	19	29	9	1	1	0	
Indeks	63,6	71,4	63,2	72,4	33,3	100,0	0,0	0,0		
UKUPNO PU		II/2026.	229	18	46	122	29	2	10	2
UKUPNO PU		II/2025.	341	30	70	169	58	2	9	3
Indeks			67,2	60,0	65,7	72,2	50,0	100,0	111,1	66,7
SPOL II/2026.		Muškarci	117	12	18	65	13	1	6	2
		Žene	112	6	28	57	16	1	4	0



T - 18	PROSJEČAN BROJ NEZAPOSLENIH U PU POŽEGA U RAZDOBLJU 1987. - 2025. GODINE		
	Godina	Ukupno	Pakrac
1987.	3.000	783	2.217
1988.	3.210	834	2.376
1989.	3.528	816	2.712
1990.	3.312	802	2.510
1991.	4.713	1.069	3.644
1992.	4.196	580	3.616
1993.	3.769	564	3.205
1994.	3.702	582	3.120
1995.	4.050	677	3.373
1996.	4.225	837	3.388
1997.	4.808	1.051	3.757
1998.	5.181	1.171	4.010
1999.	6.129	1.236	4.893
2000.	6.857	1.337	5.520
2001.	7.340	1.518	5.822
2002.	7.602	1.544	6.058
2003.	6.053	1.202	4.851
2004.	5.446	1.109	4.337
2005.	5.458	1.032	4.426
2006.	5.332	929	4.403
2007.	5.097	828	4.269
2008.	4.669	760	3.909
2009.	5.310	932	4.378
2010.	5.795	1.014	4.781
2011.	5.996	1.050	4.946
2012.	6.434	1.192	5.242
2013.	6.953	1.349	5.604
2014.	6.375	1.319	5.056
2015.	5.287	1.109	4.178
2016.	4.411	918	3.493
2017.	3.646	759	2.887
2018.	2.873	561	2.312
2019.	2.389	441	1.948
2020.	2.872	537	2.335
2021.	2.431	409	2.022
2022.	2.347	390	1.957
2023.	2.223	348	1.875
2024.	1.938	312	1.626
2025.	1.483	256	1.227

## OBJAŠNJENJE POJMOVA

**Nezaposlene osobe** - Osobe u dobi od 15 do 65 godina sposobne ili djelomično sposobne za rad koje nisu u radnom odnosu, aktivno traže posao, raspoložive su za rad te zadovoljavaju sve kriterije iz odredbi Zakona o tržištu rada, a evidentirane su u Hrvatskom zavodu za zapošljavanje na kraju izvještajnog mjeseca.

U Zakonu o tržištu rada (NN 118/18, 32/20, 18/22, 152/24) (čl. 10), nezaposlena osoba je definirana na sljedeći način: Nezaposlenom osobom u smislu ovoga Zakona smatra se osoba sposobna ili djelomično sposobna za rad, u dobi od 15 do 65 godina koja nije u radnom odnosu, koja ne obavlja samostalnu djelatnost, aktivno traži posao i raspoloživa je za rad te ako:

1. nema registrirano trgovačko društvo ili drugu pravnu osobu odnosno nema više od 25 % udjela u trgovačkom društvu ili drugoj pravnoj osobi
2. nije član zadruge
3. nema registrirani obrt, slobodno zanimanje ili djelatnost poljoprivrede i šumarstva
4. nije zaposlena prema posebnim propisima
5. nije ostvarila pravo na mirovinu, osim prava na invalidsku mirovinu zbog profesionalne nesposobnosti za rad i prava na invalidsku mirovinu zbog djelomičnog gubitka radne sposobnosti odnosno ako je ostvarila pravo na obiteljsku mirovinu koja joj se ne isplaćuje
6. ne ispunjava uvjete za starosnu mirovinu
7. nije osigurana na produženo mirovinsko osiguranje na temelju ugovora o radu na određeno vrijeme za stalne sezonske poslove
8. nije uključena u program socijalnog uključivanja na temelju nalaza i mišljenja centra za profesionalnu rehabilitaciju o privremenoj nezapošljivosti
9. nije redoviti učenik ili student
10. ne ostvaruje prava na roditeljsku, roditeljsku ili posvojiteljsku počtu od rada odnosno roditeljsku, roditeljsku ili posvojiteljsku brigu o novorođenom djetetu prema posebnom propisu ili
11. ne obavlja stručno osposobljavanje za rad bez zasnivanja radnog odnosa.

**Novoprijavljeni** - nezaposlene osobe koje su se tijekom izvještajnog mjeseca prijavile u evidenciju Hrvatskog zavoda za zapošljavanje. S obzirom na prethodni status, ulazak u evidenciju može biti:

1. *Izravno iz radnog odnosa* - odnosi se na nezaposlene osobe koje su neposredno prije prijavljivanja u evidenciju Hrvatskoga zavoda za zapošljavanje bile u radnom odnosu.
2. *Iz individualne poljoprivrede ili nekog drugog oblika rada* - odnosi se na nezaposlene osobe koje su neposredno prije prijavljivanja u evidenciju Hrvatskoga zavoda za zapošljavanje bile zaposlene na vlastitom gospodarstvu ili gospodarstvu u vlasništvu obitelji, radile kao pomažući članovi obitelji u obiteljskom poduzeću, obavljale stručno osposobljavanje za rad bez zasnivanja radnog odnosa i drugo.
3. *Izravno iz redovitog školovanja* - odnosi se na nezaposlene osobe koje su neposredno prije prijavljivanja u evidenciju Hrvatskoga zavoda za zapošljavanje bile na redovitom školovanju tj. bili učenici ili studenti uključeni u redovito obrazovanje.
4. *Iz neaktivnosti* - odnosi se na nezaposlene osobe koje neposredno prije prijavljivanja u evidenciju Hrvatskoga zavoda za zapošljavanje nisu bile na redovitom školovanju i nisu radile tj. bile su neaktivne. U ovu kategoriju ulaze npr: osobe koje duže vrijeme (više od 3 mjeseca) nisu bile u radnom odnosu niti su radile u drugim oblicima zaposlenosti, domaćice, osobe na dragovoljnom služenju redovitog vojnog roka i sl.

**Osobe koje prvi put traže zaposlenje** - nezaposlene osobe evidentirane u Hrvatskom zavodu za zapošljavanje na kraju izvještajnog mjeseca koje nisu bile u radnom odnosu.

**Prijavljene potrebe za radnicima** - broj slobodnih radnih mjesta koje poslodavci prijavljuju Hrvatskom zavodu za zapošljavanje tijekom izvještajnog mjeseca.

**Zaposleni s evidencije na temelju radog odnosa** - osobe koje su se tijekom izvještajnog mjeseca zasnovale radni odnos na temelju ugovora o radu u zemlji ili inozemstvu, a bile su u evidenciji Hrvatskog zavoda za zapošljavanje.

**Zaposleni prema mjestu rada** - pod mjestom rada u kojem se radnik zaposlio navedene su četiri mogućnosti:

- Radnik se zaposlio na području ispostave Hrvatskog zavoda za zapošljavanje u kojoj je bio prijavljen.
- Radnik se zaposlio na području Područnog ureda Hrvatskog zavoda za zapošljavanje u kojem je bio prijavljen.
- Radnik se zaposlio na području drugog područnog ureda Hrvatskog zavoda za zapošljavanje, a ne u onom u kojem je bio prijavljen.
- Radnik se zaposlio u inozemstvu.

**Izlasci iz evidencije** - Prema članku 17. Zakona o tržištu rada, Zavod prestaje voditi osobu kao nezaposlenu u evidenciji, ako ta osoba:

- zasnuje radni odnos
- počne obavljati samostalnu djelatnost iz članka 6. stavka 2. ovoga Zakona
- ostvari mjesečni primitak od pružanja usluga prema posebnim propisima ili ostvari mjesečni primitak odnosno drugi dohodak prema propisima o porezu na dohodak s obzirom na podatak o uplaćenim doprinosima za obvezna osiguranja dobiven od Središnjeg registra osiguranika, a koji je veći od prosječne isplaćene novčane naknade u prethodnoj kalendarskoj godini
- obavlja posao bez potvrde, ugovora odnosno rješenja na temelju kojeg radi
- registrira trgovačko društvo ili drugu pravnu osobu odnosno stekne više od 25 % udjela u trgovačkom društvu ili drugoj pravnoj osobi
- postane član zadruge
- registrira obrt, slobodno zanimanje ili djelatnost poljoprivrede i šumarstva
- zaposli se prema posebnim propisima
- ispuni uvjete za starosnu mirovinu, ostvari prijevremenu starosnu mirovinu, ostvari starosnu mirovinu za dugogodišnjeg osiguranika, ostvari obiteljsku mirovinu koja joj se isplaćuje ili ostvari invalidsku mirovinu zbog opće nesposobnosti za rad odnosno invalidsku mirovinu zbog potpunog gubitka radne sposobnosti
- uključi se u program socijalnog uključivanja na temelju nalaza i mišljenja centra za profesionalnu rehabilitaciju o privremenoj nezapošljivosti
- ima utvrđenu opću nesposobnost za rad odnosno potpuni gubitak radne sposobnosti prema propisima o mirovinskom osiguranju
- obavlja stručno osposobljavanje za rad bez zasnivanja radnog odnosa
- ostvari prava na roditeljsku, roditeljsku ili posvojiteljsku počtu od rada odnosno roditeljsku, roditeljsku ili posvojiteljsku brigu o novorođenom djetetu prema posebnom propisu
- postane redoviti učenik ili student
- nastupi na dragovoljno vojno osposobljavanje ili se uključi u program obrazovanja odraslih za zanimanje policajac
- bude pritvorena ili joj bude određen istražni zatvor
- nastupi na izdržavanje kazne zatvora
- navrš 65 godina života
- odbije se uključiti u obrazovni program ili ga bez opravdanog razloga prekine odnosno ne završi obrazovni program koji je, sukladno njezinim procijenjenim osobnim i profesionalnim sposobnostima, organizirao odnosno troškove snosi Zavod radi povećanja njezine mogućnosti zapošljavanja
- ne ispunjava uvjete o aktivnom traženju posla i raspoloživosti za rad te ne obavlja aktivnosti u dinamici utvrđenoj u profesionalnom planu
- postane osiguranik proizvedenog mirovinskog osiguranja na temelju ugovora o radu na određeno vrijeme za stalne sezonske poslove
- se odjavi s evidencije ili
- u potpisanoj izjavi iz članka 10. stavka 2. ovoga Zakona navede neistinite podatke
- ne prihvati ponuđena zaposlenja u okviru stečene razine kvalifikacije i radnog iskustva do utvrđivanja profesionalnog plana iz članka 24. ovoga Zakona, a nakon toga ponuđena zaposlenja iz utvrđenoga profesionalnog plana i sporazuma za uključivanje na tržište rada ili ako svojim postupanjem uzrokuje odbijanje zaposlenja od strane poslodavca, osim ako odbije zaposlenje zbog razloga što poslodavac redovito ne ispunjava obveze prema radnicima

**Korisnici novčane naknade** - Nezaposlene osobe evidentirane u Hrvatskom zavodu za zapošljavanje koje su prema odredbama Zakona o tržištu rada ostvarile novčanu naknadu tijekom izvještajnog mjeseca.

**Nezaposleni hrvatski branitelji** - Nezaposlene osobe evidentirane u Hrvatskom zavodu za zapošljavanje na kraju izvještajnog mjeseca koje su prema odredbama Zakona o hrvatskim braniteljima iz Domovinskog rata i članovima njihovih obitelji (Narodne novine, 121/17) stekle status branitelja.

**Tražitelji zaposlenja** - Osobe koje se mogu prijaviti Zavodu prema članku 13. Zakona o tržištu rada radi savjetovanja i informiranja s ciljem razvoja upravljanja karijerom i posredovanja, a ne smatraju se nezaposlenim osobama iz članka 10. spomenutog Zakona.